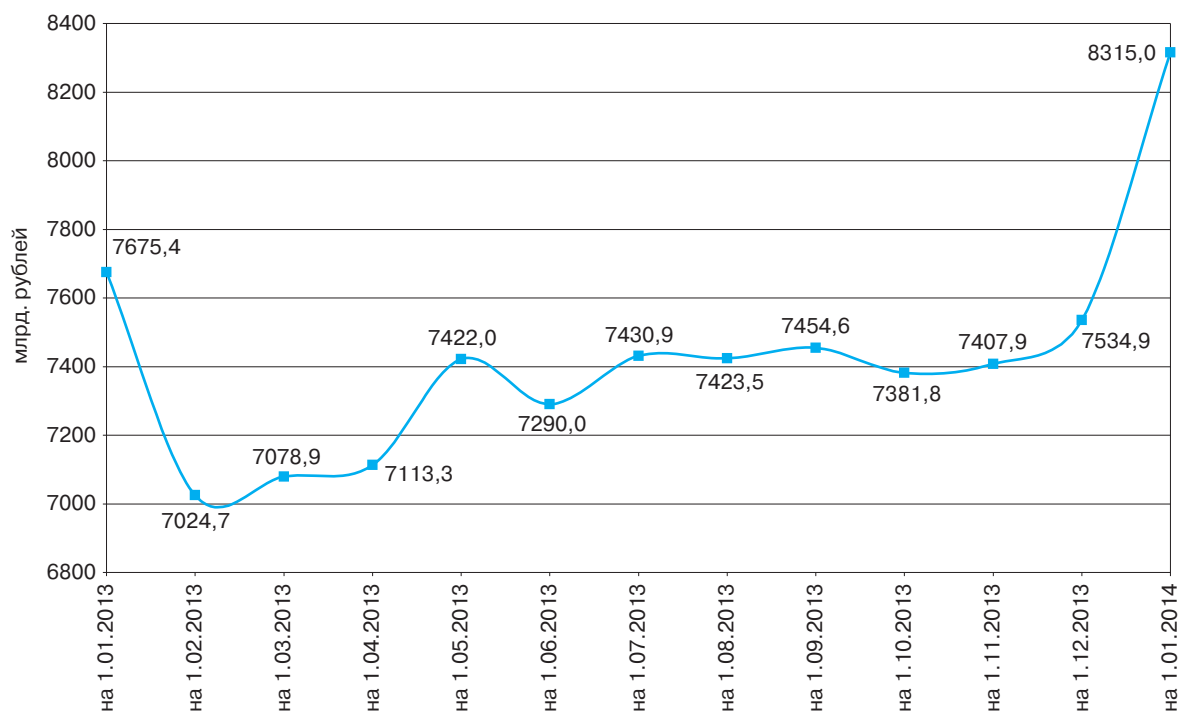


## СТРУКТУРА НАЛИЧНОЙ ДЕНЕЖНОЙ МАССЫ В ОБРАЩЕНИИ ПО СОСТОЯНИЮ НА 1 ЯНВАРЯ 2014 ГОДА

Сумма, количество и удельный вес банкнот и монеты, находящихся в обращении

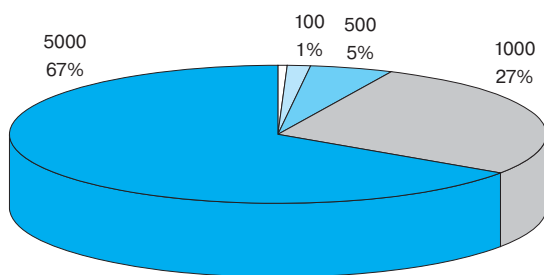
	Банкноты	Монета	Итого
Сумма (млрд. руб.)	8 246,6	68,4	<b>8 315,0</b>
Количество (млн. экз.)	6 433,4	57 228,5	<b>63 661,9</b>
Удельный вес по сумме (%)	99,2	0,8	<b>100,0</b>
Удельный вес по купюрам (%)	10,1	89,9	<b>100,0</b>
Изменение с 1.01.2013 (млрд. руб.)	630,4	9,2	<b>639,6</b>
Изменение с 1.01.2013 (%)	8,3	15,5	<b>8,3</b>

### Изменение количества наличных денег в обращении

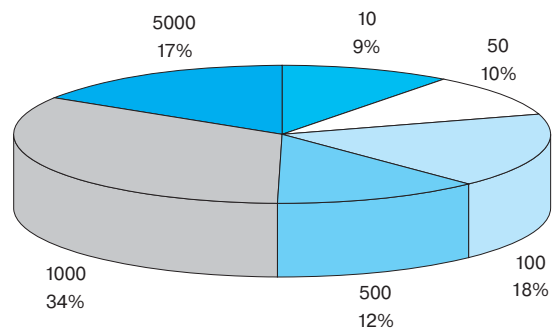


Материал  
подготовлен  
Департаментом  
наличного  
денежного  
обращения

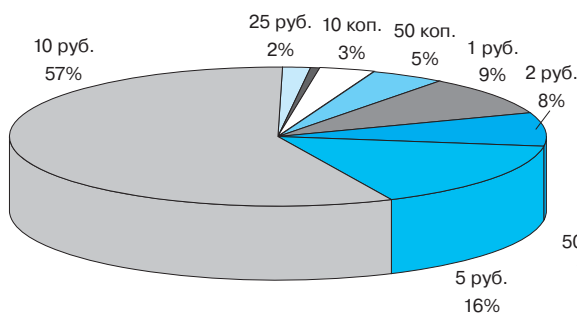
**Удельный вес отдельных купюр в общей сумме банкнот**



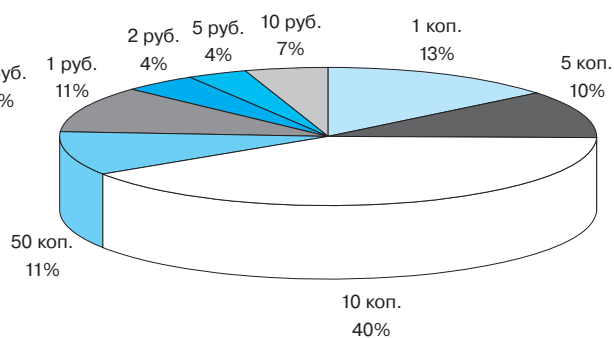
**Удельный вес отдельных купюр в общем количестве банкнот**



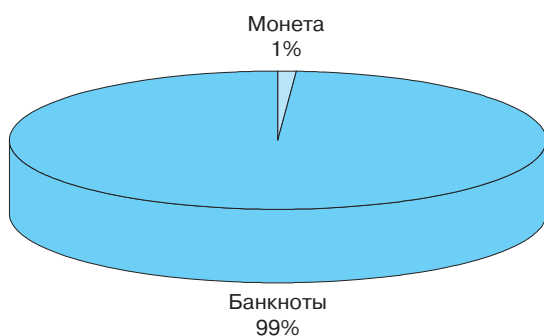
**Удельный вес отдельных монет в общей сумме монет**



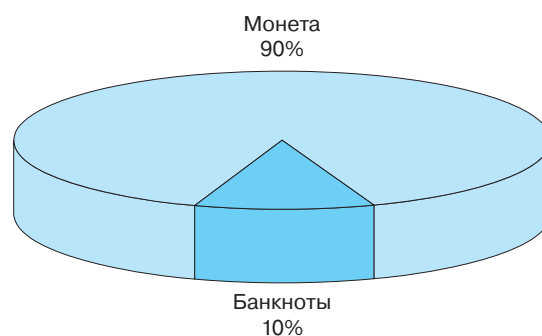
**Удельный вес отдельных монет в общем количестве монет**



**Удельный вес банкнот и монет в общей сумме**



**Удельный вес банкнот и монет в общем количестве**



**Примечание.**

Удельный вес приведен с округлением.

Удельный вес банкнот номиналом 5, 10 и 50 рублей в общей сумме составляет менее 0,5%.

Удельный вес банкнот номиналом 5 рублей в общем количестве составляет менее 0,5%.

Удельный вес монет номиналом 1 копейка и 5 копеек в общей сумме составляет менее 0,5%.

Удельный вес монет номиналом 25 рублей в общем количестве составляет менее 0,5%.