



## ТРАНСГРАНИЧНЫЕ ОПЕРАЦИИ ФИЗИЧЕСКИХ ЛИЦ В 2010 ГОДУ

Совокупный оборот трансграничных операций физических лиц (резидентов и нерезидентов) в 2010 году относительно 2009 года увеличился на 20% до 41,5 млрд. долларов США, что составило 80% докризисного уровня 2008 года. Перечисления физических лиц из Российской Федерации за рубеж росли темпами, опережающими соответствующие поступления из-за границы (прирост на 25 и 6% соответственно). Отрицательное сальдо составило 21,9 млрд. долларов США, что на треть шире дисбаланса встречных потоков платежей 2009 года (16,1 млрд. долларов США).

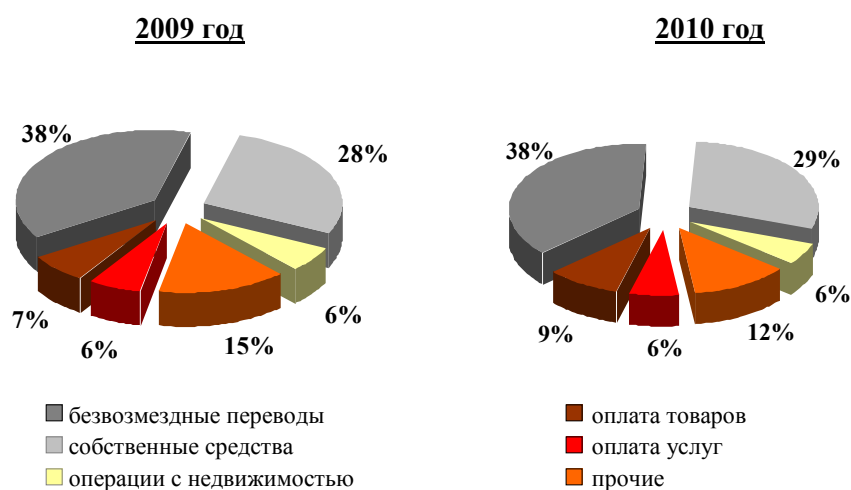
*Динамика трансграничных операций  
(млрд. долларов США)*



*Переводы из Российской Федерации*, осуществленные физическими лицами, возросли с 25,4 до 31,7 млрд. долларов США. Более двух третей прироста получено за счет операций резидентов. Их перечисления увеличились с 14,7 до 19,0 млрд. долларов США, а доля в структуре переводов за рубеж - до 60%. Относительный прирост таких отправок (на 29,6%) опережал соответствующий показатель по операциям физических лиц-нерезидентов (18,9%). Общий объем средств, отправленных нерезидентами за границу, составил 12,7 млрд. долларов США, а их удельный вес в совокупной величине снизился с 42 до 40%.



*Целевая структура переводов из Российской Федерации физическими лицами-резидентами в 2009-2010 годах*



Среди операций резидентов наибольший удельный вес (38%) занимали безвозмездные переводы. Их величина выросла с 5,5 млрд. долларов США в 2009 году до 7,2 млрд. долларов США в 2010 году. Такие операции осуществлялись преимущественно через системы денежных переводов, а их доля в структуре безвозмездных перечислений приблизилась к 88%.

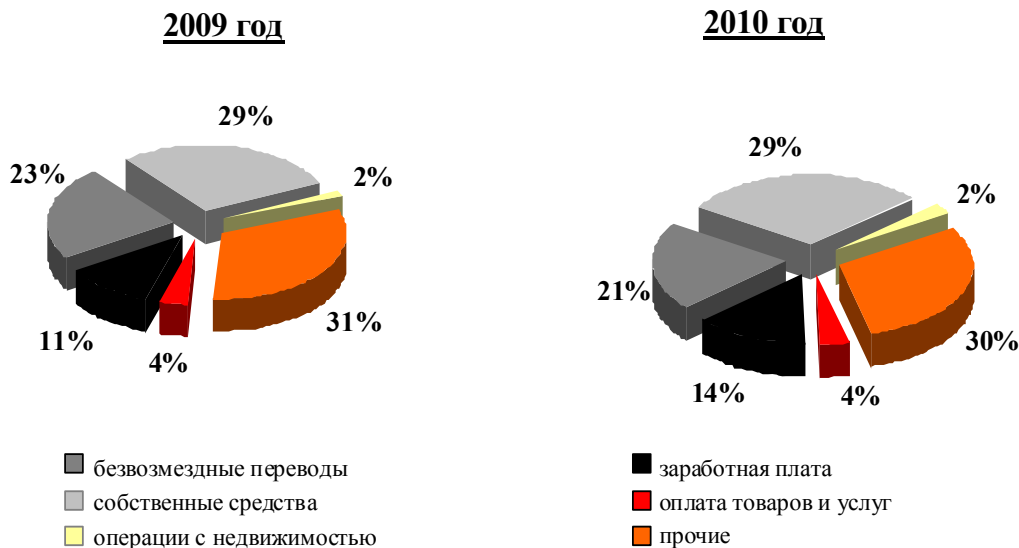
Второй по значимости позицией (29%) в составе переводов за рубеж резидентами Российской Федерации были их перечисления на собственные счета в иностранных банках, остававшиеся практически без изменений в сравнении с 2009 годом (5,6 млрд. долларов США). Как и годом ранее, половина всех средств была переведена в коммерческие банки Швейцарии, Соединенного Королевства, Испании и Германии. При этом средний размер одного перевода в указанные страны на пополнение собственных счетов снизился на 19% и составил 94 тыс. долларов США.

На полтора процентных пункта увеличился удельный вес оплаты товаров и услуг, превысив 15% всех переводов физических лиц-резидентов за рубеж. В 2010 году платежи за товары выросли в 1,6 раза до 1,8 млрд. долларов США, за услуги - повысились на 24% до 1,1 млрд. долларов США. В то же время происходило дальнейшее уменьшение стоимости товарных закупок по каталогам: физическими лицами было переведено 36 млн. долларов США (в 2009 году – 46 млн. долларов США).

В пользу физических лиц в 2010 году в Российскую Федерацию поступило 9,8 млрд. долларов США (в 2009 году – 9,2 млрд. долларов США). Преобладающая часть этих средств (7,5 млрд. долларов США) предназначалась резидентам Российской Федерации, доля которых в суммарном входящем потоке переводов физическим лицам, составила 76%. Нерезидентам в Российскую Федерацию было перечислено 2,3 млрд. долларов США (24% от совокупной величины).



*Целевая структура переводов в Российскую Федерацию  
в пользу физических лиц-резидентов в 2009-2010 годах*



Чаще всего целью направления средств в Российскую Федерацию являлись переводы физических лиц на собственные счета в российских банках. Такие поступления составили 2,2 млрд. долларов США или 30% всех переводов. Свыше 0,8 млрд. долларов США поступило со счетов в коммерческих банках Швейцарии, еще 0,3 млрд. долларов США – из Соединенного Королевства и Кипра.

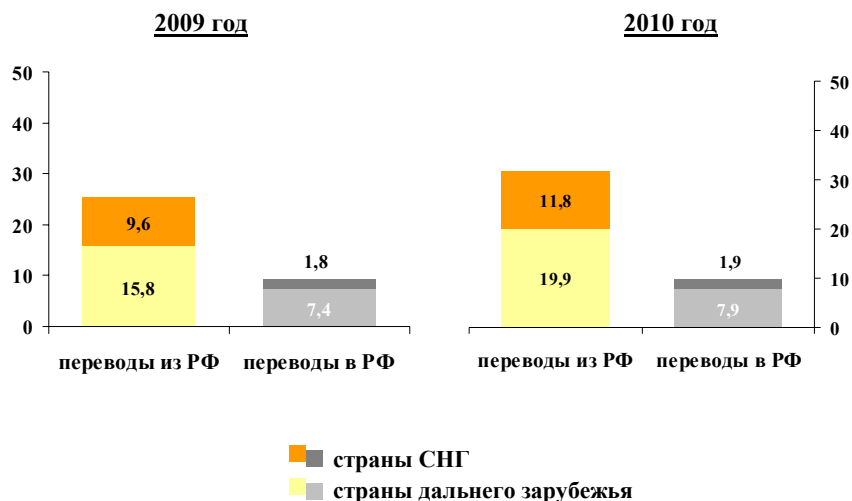
Второе место в структуре занимали безвозмездные переводы (1,5 млрд. долларов США), характеризовавшиеся отрицательной динамикой прироста в 2009-2010 годах. Их удельный вес уменьшился с 23% в 2009 году до 20% в 2010 году. Большинство таких операций (89%), как и в случае с перечислениями из России, приходилось на переводы через системы денежных переводов.

Поступления заработной платы, премий и прочих перечислений по трудовым договорам превысили 1,0 млрд. долларов США. Годовой прирост данного компонента составил 24%. В результате на долю этой динамично растущей категории пришлось 14% поступивших в пользу физических лиц-резидентов средств.

В географическом распределении трансграничных переводов традиционно преобладали операции со странами дальнего зарубежья. Их оборот относительно сопоставимого уровня 2009 года увеличился на 20%, превысив 27,8 млрд. долларов США. Аналогичный показатель по операциям со странами СНГ составил 13,7 млрд. долларов США. Региональная структура переводов из Российской Федерации практически не изменилась: в пользу стран СНГ было перечислено 37% общей суммы, стран дальнего зарубежья - 63%. Структура поступлений из-за границы также оставалась неизменной: доля стран дальнего зарубежья - 81%, стран СНГ - 19%.



*Региональное распределение трансграничных операций  
в 2009-2010 годах  
(млрд. долларов США)*

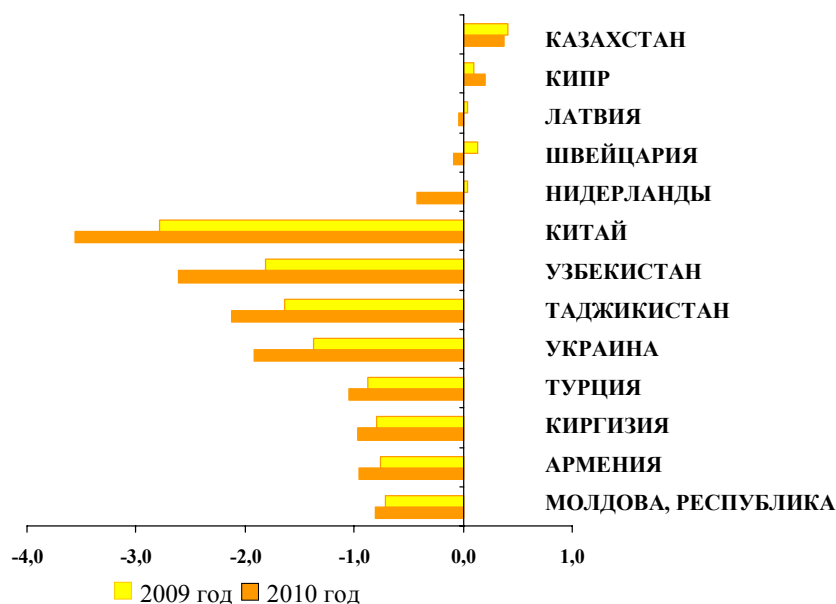


Как и в предыдущие годы, сальдо операций физических лиц сложилось отрицательным и со странами дальнего зарубежья, и со странами СНГ. Ввиду опережающего роста переводов за границу чистый отток денежных средств из Российской Федерации в страны дальнего зарубежья увеличился до 12,0 млрд. долларов США, в страны СНГ - до 9,9 млрд. долларов США.

Наибольшее отрицательное сальдо двусторонних операций зарегистрировано с Китаем – 3,6 млрд. долларов США. Оно было обусловлено активным ростом перечислений средств физическими лицами в эту страну на фоне растущего встречного потока ввозимых товаров. Возросшие объемы переводов от физических лиц-резидентов, временно работающих в России, оказали влияние на расширение соответствующего дисбаланса с Узбекистаном, Таджикистаном, Украиной, Киргизией и Арменией (8,6 млрд. долларов США суммарно). Количество же стран-контрагентов, которые имели с Российской Федерацией небольшое положительное сальдо трансграничных операций физических лиц, сократилось с пяти до двух: Казахстан и Кипр. Годом ранее к этой категории стран относились также Швейцария, Нидерланды и Латвия.

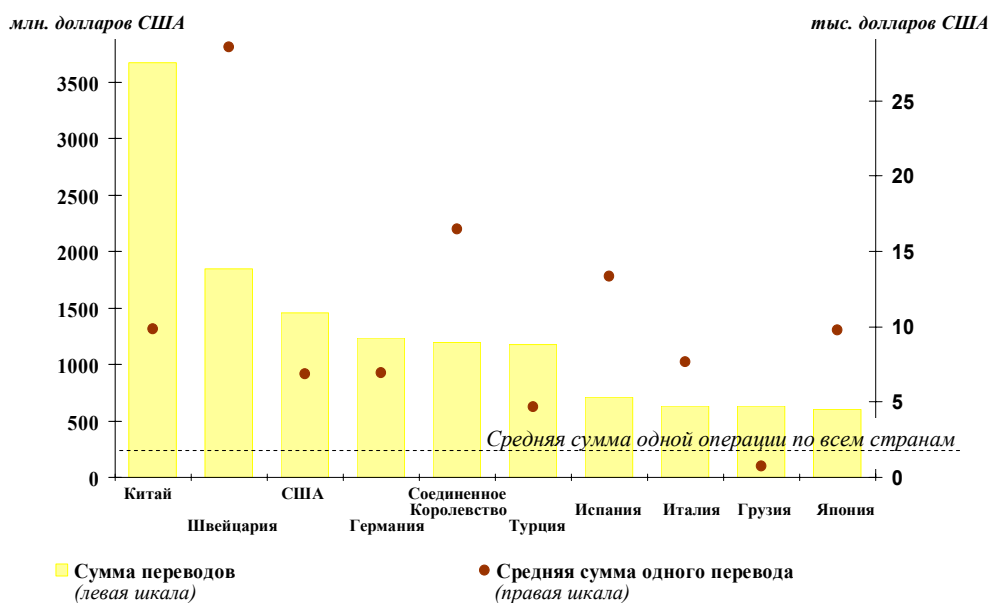


**Сальдо трансграничных операций физических лиц  
(резидентов и нерезидентов)  
по отдельным странам-контрагентам в 2009-2010 годах  
(млрд. долларов США)**



В числе наиболее значимых стран-получателей средств от физических лиц из Российской Федерации были Китай, Узбекистан, Таджикистан, Украина и Швейцария. Доля переводов в каждую из этих стран превышала 5% от общего объема выплат. В совокупности на них пришлось 40% всех транзакций по переводам за рубеж.

**Переводы физических лиц (резидентов и нерезидентов)  
из РФ по десяти странам-контрагентам в 2010 году**



Лидирующей страной назначения по объему переводов из Российской Федерации был Китай, поток средств в который вырос с 2,9 млрд. долларов США в 2009 году до 3,7 млрд. долларов США в 2010 году при уменьшении средней суммы одной операции на 8% до 9,9 тыс. долларов





США. Более половины переведенных в эту страну средств перечислено из трех субъектов Российской Федерации: Амурской, Новосибирской и Свердловской областей. Основной объем переводов осуществили физические лица-нерезиденты.

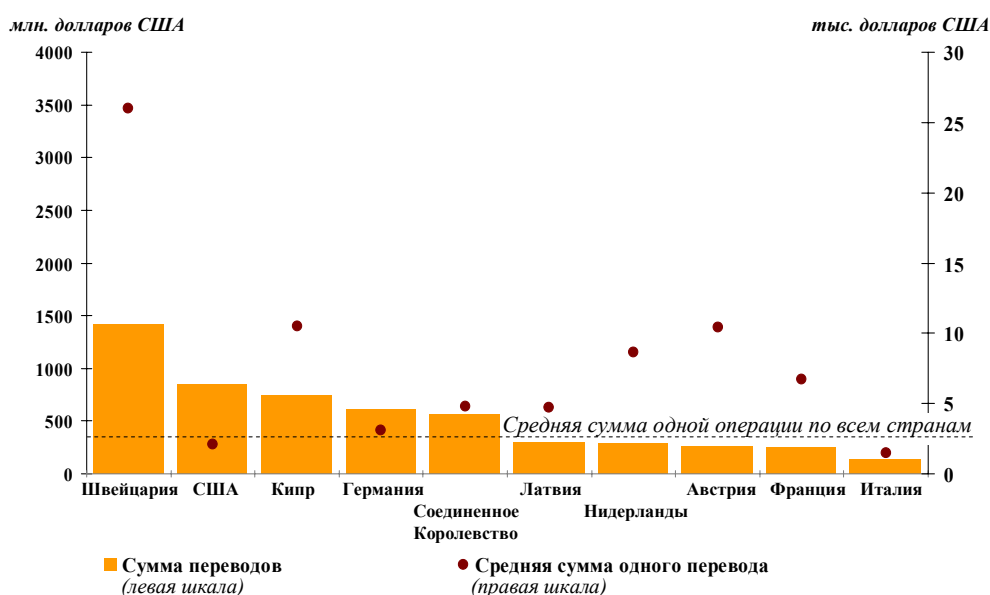
В Узбекистан, Таджикистан и Украину денежных средств было переведено на 35% больше, чем годом ранее, - 7,3 млрд. долларов США. Перечисления физических лиц в эти страны в пользу домашних хозяйств в основном были небольшими: средняя сумма одного перевода равнялась 581, 384 и 576 долларам США соответственно. При этом соотношение операций физических лиц-резидентов и нерезидентов сложилось примерно равным по всем перечисленным странам.

Из Российской Федерации в Швейцарию было перечислено 1,8 млрд. долларов США, в том числе 1,3 млрд. долларов США - физическими лицами-резидентами с целью размещения собственных финансовых средств в коммерческих банках этой страны. Доля нерезидентов не превысила одной шестой части.

В 2010 году операции со средней суммой свыше 10 тыс. долларов США были зафиксированы при перечислении средств из Российской Федерации в Гонконг, Швейцарию, Нидерланды, Соединенное Королевство, Испанию и Францию. Суммарно в эти страны было направлено около 16% общей суммы переводов. Годом ранее в состав подобной выборки по сумме одного денежного перевода также входили Китай и Австрия, а удельный вес всей группы таких стран превышал 30%.

Половина всех поступлений в Российскую Федерацию приходилась на шесть стран-контрагентов: Швейцария, США, Кипр, Казахстан, Германия и Соединенное Королевство.

**Переводы в пользу физических лиц (резидентов и нерезидентов)  
в РФ по десяти странам-контрагентам в 2010 году**



Из Швейцарии в 2010 году было получено 1,4 млрд. долларов США, в том числе более половины - в виде перечислений собственных средств физических лиц-резидентов со счетов,



открытых в швейцарских банках, на счета в Российской Федерации. Сумма одной операции в среднем составляла 26 тыс. долларов США.

Второе место, как и в 2009 году, в структуре перечисленных в пользу физических лиц средств занимали США (0,9 млрд. долларов США) при средней сумме одной операции 2,1 тыс. долларов США.

Операции со средней суммой свыше 10 тыс. долларов США зафиксированы при поступлении средств в пользу физических лиц в Российскую Федерацию из Швейцарии, Кипра и Австрии на общую сумму 2,4 млрд. долларов США (четверть всего объема поступивших средств). В 2009 году превышение такого среднего размера одной операции было характерно только для переводов из Швейцарии.

**Денежные переводы через системы денежных переводов<sup>1</sup>**, являясь частью трансграничных операций физических лиц, в 2010 году составили 40% (39% в 2009 году) в совокупном объеме переводов физических лиц за рубеж и 20% (19%) - в поступлениях из-за границы. Максимального значения (15,7 млрд. долларов США) оборот денежных переводов через системы денежных переводов достигал в 2008 году, увеличившись относительно начальной точки наблюдений - 2003 года – более, чем в 8 раз. Однако вследствие финансового кризиса, обострившегося в 4 квартале 2008 года – 1 квартале 2009 года, произошло заметное снижение объема соответствующих перечислений из России и поступлений извне<sup>2</sup>. Наблюдалось как уменьшение средней суммы одной операции в долларовом эквиваленте, так и общего количества транзакций. В посткризисный период прежняя динамика роста восстановилась: оборот денежных переводов вырос с 11,7 млрд. долларов США в 2009 году до 14,8 млрд. долларов США в 2010 году. Отчасти это объяснялось расширением сети обслуживания клиентов за счет развития инфраструктуры систем денежных переводов (количество пунктов обслуживания клиентов, с учетом терминалов, превысило 245 тысяч). В результате на фоне менее активной экспансии этих систем за границей на долю Российской Федерации в 2010 году приходилось 24% действующих пунктов обслуживания, включая терминалы (в 2008 году – 13%).

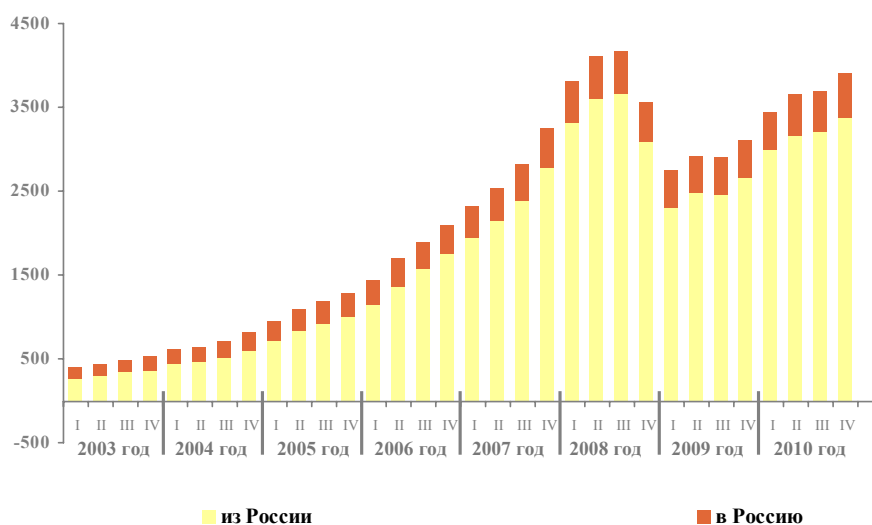
При этом большинство операторов систем денежных переводов устанавливало дополнительные ограничения, регламентированные внутренними документами. Как правило, фиксировался максимальный размер суммы одного перевода, реже - количество транзакций за 1 рабочий день, в отдельных случаях требовался документ, удостоверяющий цель перевода.

<sup>1</sup> Системы денежных переводов, действующие в России: Anelik, BLIZKO, Coinstar Money Transfer, Contact, InterExpress, Migom, MoneyGram, PrivatMoney, UNiStream, Western Union, АзияЭкспресс, АЛЛЮР, Блиц, Быстрая Почта, Золотая Корона, ЛИДЕР, Почта России.

<sup>2</sup> Без учета сезонности



*Динамика трансграничных операций физических лиц  
через системы денежных переводов  
(без учета сезонности, млн. долларов США)*



В 2010 году денежные переводы из Российской Федерации выросли на 29%, превысив 12,8 млрд. долларов США, в Российскую Федерацию - на 11% до 2,0 млрд. долларов США.

В структуре поступлений<sup>3</sup> более половины составляли денежные переводы работающих за рубежом на содержание их семей, проживающих в Российской Федерации. Другими значимыми категориями были средства, направленные на текущие расходы иностранных граждан на российской территории и в качестве единовременного подарка родственнику (по 13% от общего объема денежных переводов через системы денежных переводов). В денежных переводах физических лиц за границу преобладали перечисления работающих в Российской Федерации на содержание их семей, проживающих за рубежом (79%).

И в перечислениях, и в поступлениях преобладали операции со странами СНГ: из России - 11,1 млрд. долларов США (86% от объема денежных переводов через системы денежных переводов и 94% от совокупных перечислений в страны СНГ), в Россию - 1,2 млрд. долларов США (63 и 66% соответственно). В страны дальнего зарубежья физическими лицами перечислено 1,8 млрд. долларов США, а из этих стран получено 0,7 млрд. долларов США.

Основными странами-получателями денежных переводов из Российской Федерации, как и в 2009 году, являлись Узбекистан (22%), Таджикистан (17%), Украина (14%), Киргизия (9%) и Армения (8%). Среди стран-отправителей лидирующее положение занимали Казахстан (16%), Узбекистан и Украина (по 11%), США (8%) и Киргизия (6%).

Распределение денежных переводов по странам-контрагентам отличалось высокой степенью концентрации. На долю пяти крупнейших стран-отправителей приходилось более половины полученных физическими лицами в Российской Федерации сумм, первыми пятью странами-получателями принято 70% отправленных из Российской Федерации переводов.

<sup>3</sup> Распределение денежных переводов, осуществленных через системы денежных переводов, по категориям произведено на основе данных дополнительно проведенного Банком России обследования.





**Денежные переводы через системы денежных переводов  
по странам в 2010 году**

Переводы из России	млн. долларов США	Доля, %	Переводы в Россию	млн. долларов США	Доля, %
<b>Всего по странам</b>	<b>12 835</b>	<b>100</b>	<b>Всего по странам</b>	<b>1 975</b>	<b>100</b>
УЗБЕКИСТАН	2 845	22	КАЗАХСТАН	321	16
ТАДЖИКИСТАН	2 216	17	УЗБЕКИСТАН	227	11
УКРАИНА	1 809	14	УКРАИНА	219	11
КИРГИЗИЯ	1 106	9	США	158	8
АРМЕНИЯ	1 018	8	КИРГИЗИЯ	120	6
МОЛДОВА, РЕСПУБЛИКА	845	7	АРМЕНИЯ	105	5
АЗЕРБАЙДЖАН	794	6	ТАДЖИКИСТАН	83	4
ГРУЗИЯ	566	4	КИТАЙ	63	3
КИТАЙ	550	4	АЗЕРБАЙДЖАН	62	3
КАЗАХСТАН	247	2	БЕЛАРУСЬ	55	3
Прочие страны	839	7	Прочие страны	562	28

Средняя сумма одного денежного перевода из Российской Федерации относительно показателя 2009 года увеличилась на 1,5% - до 521 доллара США. Прирост средней суммы одного перевода в пользу физических лиц в Российскую Федерацию был значительно больше – 6,3%, а его абсолютная величина составила 625 долларов США. При этом соотношение между средней суммой перевода из стран дальнего зарубежья и средним показателем по СНГ уменьшилось до двукратного: 957 к 486 долларам США. Средние суммы одной операции по переводу средств в страны дальнего зарубежья и СНГ различались незначительно: 645 и 616 долларов США.

**Средняя сумма одной трансграничной операции через системы денежных переводов  
в 2009-2010 годах**

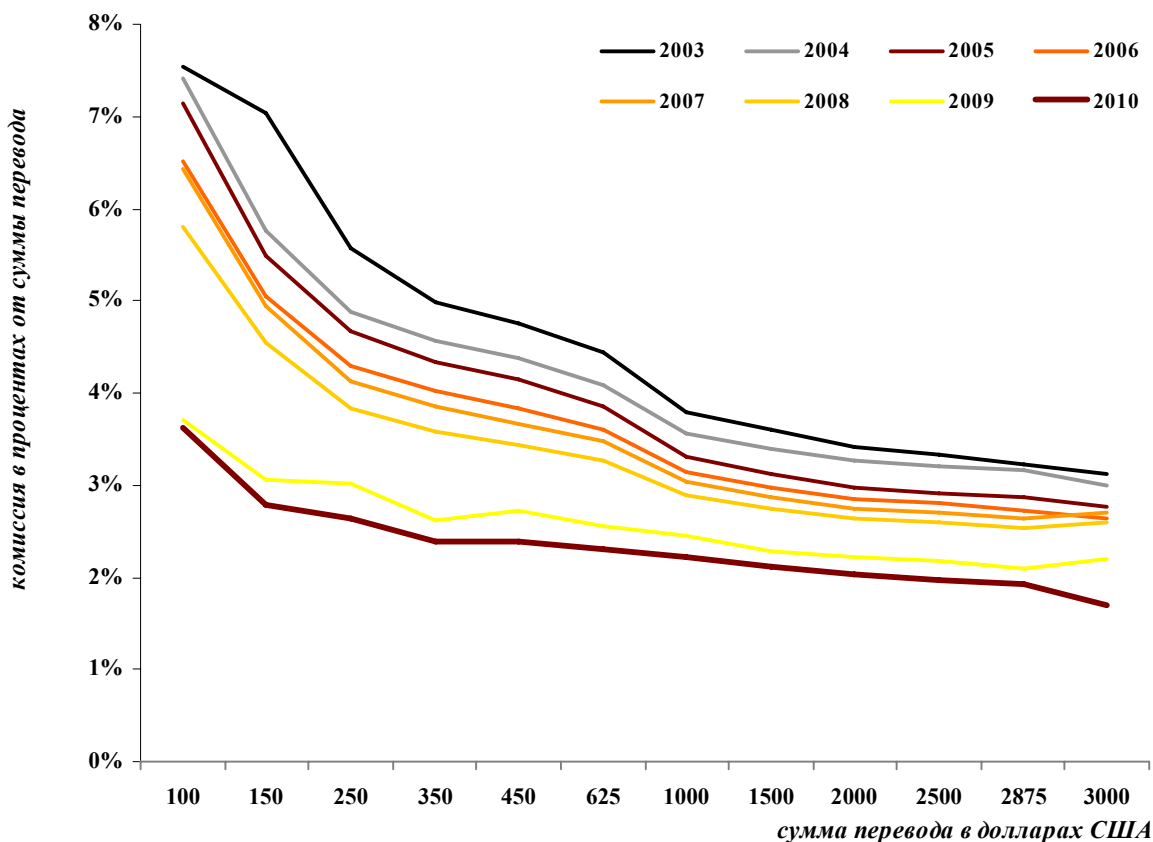
	2010 год	2009 год
Переводы из Российской Федерации, всего (долларов США)	<u>521</u>	<u>513</u>
в страны дальнего зарубежья	957	1 099
в страны СНГ	486	483
Переводы в Российскую Федерацию, всего (долларов США)	<u>625</u>	<u>588</u>
из стран дальнего зарубежья	645	607
из стран СНГ	616	576

Рост конкуренции на рынке денежных переводов среди операторов систем переводов способствовал тому, что отчетный период характеризовался сохранением устойчивой тенденции сокращения размера взимаемых за соответствующие услуги комиссий. По оценке Банка России, средняя комиссия, взимаемая с клиента при осуществлении операции по переводу средств за рубеж, в 2010 году снизилась до минимального уровня за весь период наблюдений – 2,3% от суммы переводимых средств, что в два раза меньше, чем в 2003 году. Таким образом, средней сумме перевода из России в размере 521 доллара США соответствовала средняя комиссия около 12 долларов США.





*Динамика среднего размера комиссии  
(при осуществлении перевода из России через системы денежных переводов)*



Перспективы развития данного сегмента рынка финансовых услуг в ближайшие годы будут определяться по мере совершенствования российского законодательства в целом и внедрения высокотехнологичных сервисов, в частности инфраструктуры осуществления электронных платежей с использованием платежных карт, мобильных устройств связи и переводов через Интернет. По экспертным оценкам, это позволит сократить объем трансграничных денежных переводов физическими лицами по неофициальным каналам (ввоз/вывоз наличной иностранной и национальной валюты, в том числе через доверенных лиц) в 1,4 раза.