Банк России

Центральный банк Российской Федерации

№ 4

2012–2016

СТАТИСТИЧЕСКИЙ СБОРНИК (ИНТЕРНЕТ-ВЕРСИЯ)

СВЕДЕНИЯ О РЫНКЕ ЖИЛИЩНОГО (ИПОТЕЧНОГО ЖИЛИЩНОГО) КРЕДИТОВАНИЯ В РОССИИ

Москва
2017

Предисловие

Настоящий сборник «Сведения о рынке жилищного (ипотечного жилищного) кредитования в России» (далее – сборник) является ежегодным статистическим изданием Центрального банка Российской Федерации (Банка России).

Сборник содержит статистическую информацию, характеризующую первичный и вторичный рынки жилищного (ипотечного жилищного) кредитования в России за период с 2012 по 2016 год.

В сборник включены данные Банка России, Федеральной службы государственной статистики, Федеральной службы государственной регистрации, кадастра и картографии.

Информация публикуется в разрезе субъектов Российской Федерации, федеральных округов и по Российской Федерации в целом. Информация по автономным округам отражается отдельно по каждому автономному округу, а также в составе субъектов Российской Федерации, к которым они относятся.

В сборнике представлены сведения о количестве кредитных организаций, осуществляющих операции на первичном и вторичном рынке жилищного (ипотечного жилищного) кредитования; о жилищных кредитах (ипотечных жилищных кредитах / ипотечных жилищных кредитах под залог прав требования по договорам участия в долевом строительстве), предоставленных кредитными организациями физическим лицам-резидентам Российской Федерации в рублях и в иностранной валюте (в рублевом эквиваленте); об объемах и источниках досрочного погашения и рефинансирования ипотечных жилищных кредитов (прав требования по ипотечным жилищным кредитам), а также приведены отдельные макроэкономические и социально-экономические показатели.

УСЛОВНЫЕ ОБОЗНАЧЕНИЯ И ПРИМЕЧАНИЯ

м	- метр
$м^2$	- квадратный метр
млн	- миллион
млрд	- миллиард
руб.	- рубль
тыс.	- тысяча
чел.	- человек
-	- явление отсутствует
...	- данных не имеется
0,0 и 0,00	- небольшая величина

Имеющиеся расхождения между итогом и суммой слагаемых объясняются округлением данных

СПИСОК СОКРАЩЕНИЙ

Организации

Банк России	- Центральный банк Российской Федерации
Росреестр	- Федеральная служба государственной регистрации, кадастра и картографии
Росстат	- Федеральная служба государственной статистики

Показатели

ВВП	- валовой внутренний продукт
ЖК	- жилищный кредит
ИЖК	- ипотечный жилищный кредит
ИЖК по ДДУ	- ипотечный жилищный кредит под залог прав требования по договорам участия в долевом строительстве

СОДЕРЖАНИЕ

Предисловие…….. 1

Условные обозначения и примечания ……..…….. 2

Методологические комментарии……..…… 6

1. Экономические показатели

1.1. Отдельные макроэкономические показатели…… 10

1.2. Основные социально-экономические показатели……...…. 11

1.3. Основные индикаторы, характеризующие рынок ИЖК……... 12

1.4. Отдельные показатели, характеризующие рынок жилой недвижимости……..... 13

1.5. Показатели, характеризующие уровень развития рынков недвижимости различных стран……..... 14

2. Агрегированные показатели рынка жилищного (ипотечного жилищного) кредитования

Состав участников рынка жилищного (ипотечного жилищного) кредитования

2.1. Количество кредитных организаций - участников рынка ЖК (ИЖК)…… 15

Первичный рынок жилищного (ипотечного жилищного) кредитования

2.2. ЖК, предоставленные физическим лицам-резидентам в рублях…….……....…. 16

2.3. ЖК, предоставленные физическим лицам-резидентам в иностранной валюте……..... 17

2.4. ИЖК, предоставленные физическим лицам-резидентам, и приобретенные права требования по ИЖК в рублях……..…….…..…. 18

2.5. ИЖК, предоставленные физическим лицам-резидентам, и приобретенные права требования по ИЖК в иностранной валюте…….……..…… 19

2.6. ИЖК по ДДУ, предоставленные физическим лицам-резидентам в рублях……..…. 20

2.7. ИЖК по ДДУ, предоставленные физическим лицам-резидентам в иностранной валюте. 21

2.8. Группировка задолженности по ИЖК по срокам задержки платежей……..……... 22

2.9. Объем досрочно погашенных ИЖК (прав требования по ИЖК)……..……..…… 23

Вторичный рынок ипотечного жилищного кредитования

2.10. Объем рефинансируемых ИЖК (прав требования по ИЖК)……..... 24

2.11. Источники рефинансирования ИЖК (прав требования по ИЖК)..... 25

3. Региональный разрез

Состав участников рынка жилищного (ипотечного жилищного) кредитования

3.1. Количество действующих кредитных организаций в разрезе субъектов Российской Федерации……...….. 26

3.2. Количество кредитных организаций, предоставляющих ЖК, в разрезе субъектов Российской Федерации…….. 27

3.3. Количество кредитных организаций, предоставляющих ИЖК, в том числе ИЖК по ДДУ, в разрезе субъектов Российской Федерации……. 28

3.4. Количество кредитных организаций, приобретающих права требования по ИЖК, в разрезе субъектов Российской Федерации…….…. 29

3.5. Количество кредитных организаций, осуществляющих перекредитование ранее предоставленных ИЖК, в разрезе субъектов Российской Федерации……. 30

3.6. Количество кредитных организаций, привлекающих рефинансирование на вторичном рынке ипотечного кредитования, в разрезе субъектов Российской Федерации……..... 31

Первичный рынок жилищного (ипотечного жилищного) кредитования

3.7. Количество ЖК, предоставленных физическим лицам-резидентам в рублях и иностранной валюте, в разрезе субъектов Российской Федерации…..…….. 32

3.8. Количество ИЖК, в том числе ИЖК по ДДУ, предоставленных физическим лицам-резидентам в рублях и иностранной валюте, в разрезе субъектов Российской Федерации……... 33

3.9. Объем ЖК, предоставленных физическим лицам-резидентам в рублях и иностранной валюте, в разрезе субъектов Российской Федерации……..……..… 34

3.10. Объем ИЖК, в том числе ИЖК по ДДУ, предоставленных физическим лицам-резидентам в рублях и иностранной валюте, в разрезе субъектов Российской Федерации…….….. 35

3.11. Задолженность по ЖК, предоставленным физическим лицам-резидентам в рублях и иностранной валюте, в разрезе субъектов Российской Федерации…….…… 36

3.12. Задолженность по ИЖК, в том числе ИЖК по ДДУ, предоставленным физическим лицам-резидентам в рублях и иностранной валюте, в разрезе субъектов Российской Федерации……..……. 37

3.13. Просроченная задолженность по ЖК, предоставленным физическим лицам-резидентам в рублях и иностранной валюте, в разрезе субъектов Российской Федерации…… 38

3.14. Просроченная задолженность по ИЖК, в том числе ИЖК по ДДУ, предоставленным физическим лицам-резидентам в рублях и иностранной валюте, в разрезе субъектов Российской Федерации…….…… 39

3.15. Средневзвешенный срок и процентная ставка по ЖК, предоставленным физическим лицам-резидентам с начала года в рублях, в разрезе субъектов Российской Федерации……...……...……..… 40

3.16. Средневзвешенный срок и процентная ставка по ЖК, предоставленным физическим лицам-резидентам с начала года в иностранной валюте, в разрезе субъектов Российской Федерации…… 41

3.17. Средневзвешенный срок и процентная ставка по ИЖК, в том числе ИЖК по ДДУ, предоставленным физическим лицам-резидентам с начала года в рублях, в разрезе субъектов Российской Федерации…….…… 42

3.18. Средневзвешенный срок и процентная ставка по ИЖК, в том числе ИЖК по ДДУ, предоставленным физическим лицам-резидентам с начала года в иностранной валюте, в разрезе субъектов Российской Федерации…….…… 43

3.19. Объем ИЖК, предоставленных физическим лицам-резидентам в рублях (по федеральным округам)……..……..…. 44

3.20. Объем ИЖК, предоставленных физическим лицам-резидентам в иностранной валюте (по федеральным округам)……...…… 45

Досрочное погашение ипотечных жилищных кредитов

3.21. Объем досрочно погашенных ИЖК средствами заемщиков в разрезе субъектов Российской Федерации…… 46

3.22. Объем досрочно погашенных ИЖК вновь выданными ИЖК в разрезе субъектов Российской Федерации……... 47

3.23. Объем досрочно погашенных ИЖК средствами, полученными от реализации заложенного имущества, в разрезе субъектов Российской Федерации…… 48

3.24. Объем досрочно погашенных ИЖК отступным в разрезе субъектов Российской Федерации…….. 49

3.25. Объем досрочно погашенных ИЖК прочими средствами в разрезе субъектов Российской Федерации…… 50

3.26. Соотношение объемов досрочно погашенных ИЖК (прав требования по ИЖК) и предоставленных ИЖК в разрезе субъектов Российской Федерации……...……. 51

Вторичный рынок ипотечного жилищного кредитования

3.27. Рефинансирование ИЖК с продажей пула ИЖК (прав требования по ИЖК) без формирования дополнительного финансового инструмента в разрезе субъектов Российской Федерации……..……... 52

3.28. Рефинансирование ИЖК с продажей пула ИЖК с дальнейшей эмиссией ипотечных ценных бумаг в разрезе субъектов Российской Федерации…….…. 53

Ввод в эксплуатацию жилых домов

3.29. Ввод в действие жилых домов в разрезе субъектов Российской Федерации…….. 54

Ипотека жилья

3.30. Зарегистрированные договоры об ипотеке жилых помещений, находящихся в собственности граждан, приобретенных (построенных) за счет кредитных средств либо средств целевого займа в разрезе субъектов Российской Федерации….……..……... 55

4. Графики и диаграммы

4.1. Динамика объема кредитов, предоставленных физическим лицам-резидентам, в том числе ИЖК…….……..…… 56

4.2. Объем ИЖК, предоставленных физическим лицам-резидентам, в разрезе федеральных округов Российской Федерации…….……..... 57

4.3. Объем ИЖК, предоставленных физическим лицам-резидентам, по группам кредитных организаций, ранжированных по величине активов……..... 58

4.4. Валютная структура ИЖК, предоставленных физическим лицам-резидентам, и динамика валютных курсов…….....……... 59

4.5. Динамика процентных ставок……...……...….. 60

4.6. Динамика задолженности по ИЖК, предоставленным физическим лицам-резидентам… 61

4.7. Задолженность по ИЖК, предоставленным физическим лицам-резидентам, в разрезе федеральных округов Российской Федерации……..……... 62

4.8. Задолженность по ИЖК, предоставленным физическим лицам-резидентам, по группам кредитных организаций, ранжированных по величине активов……... 63

4.9. Структура задолженности по ИЖК с просроченными платежами…….……..... 64

4.10. Динамика объема ИЖК и отдельных показателей на рынке строительства жилья…..... 65

4.11. Динамика показателей экономической активности на рынке жилой недвижимости…..... 66

Методологические комментарии
Раздел 1. Экономические показатели

Валовой внутренний продукт – показатель, характеризующий конечный результат производственной деятельности экономических единиц – резидентов, который измеряется стоимостью товаров и услуг, произведенных этими единицами для конечного использования.

Индекс потребительских цен – показатель, характеризующий изменение во времени общего уровня цен на товары и услуги, приобретаемые населением для непроизводственного потребления. Измеряет отношение стоимости фиксированного набора товаров (продовольственных и непродовольственных) и услуг в ценах текущего периода к его стоимости в ценах базисного периода. Является одним из важнейших показателей, характеризующих инфляционные процессы в экономике.

Экономически активное население – лица в возрасте, установленном для измерения экономической активности населения, которые в рассматриваемый период считаются занятыми или безработными.

Среднедушевые доходы населения – отношение совокупной суммы денежных доходов к численности постоянного населения.

Номинальная заработная плата – установленная, зафиксированная в расчетной ведомости или в иных документах величина заработной платы в денежном выражении, характеризующая уровень оплаты труда вне связи с ценами на товары и услуги и денежными расходами работника.

Жилищный фонд – совокупность всех жилых помещений, находящихся на территории Российской Федерации.

Жилое помещение – изолированное помещение, которое является недвижимым имуществом и пригодно для постоянного проживания граждан (отвечает установленным санитарным и техническим правилам и нормам, иным требованиям законодательства).

Индекс цен на рынке жилья – относительный показатель, выраженный в процентах, характеризующий изменение зарегистрированных цен на вновь построенные квартиры и на квартиры функционирующего жилого фонда, находящиеся в собственности, если они являются объектами совершения сделок.

Заемные средства – денежные средства, полученные на определенный срок.

Кредитная организация – юридическое лицо, которое для извлечения прибыли как основной цели своей деятельности на основании специального разрешения (лицензии) Банка России имеет право осуществлять банковские операции, предусмотренные Федеральным законом от 2 декабря 1990 года № 395-1 «О банках и банковской деятельности».

Кредиты физическим лицам-резидентам – кредиты, предоставленные в целях приобретения товаров (работ, услуг) для личных, семейных, домашних и иных нужд, не связанных с осуществлением предпринимательской деятельности.

Жилищные кредиты (ЖК) – кредиты, предоставленные кредитной организацией физическим лицам-резидентам на приобретение и обустройство земли под предстоящее жилищное строительство, для финансирования строительных работ и для приобретения жилья.

Ипотечные жилищные кредиты (ИЖК) – жилищные кредиты, предоставленные физическим лицам-резидентам под залог недвижимости в порядке, установленном Федеральным законом от 16 июля 1998 года № 102-ФЗ «Об ипотеке (залоге недвижимости)».

Ипотечные жилищные кредиты под залог прав требования по договорам участия в долевом строительстве (ИЖК по ДДУ) – ипотечные жилищные кредиты, предоставленные физическим лицам в порядке, установленном Федеральным законом от 30 декабря 2004 года № 214-ФЗ «Об участии в долевом строительстве многоквартирных домов и иных объектов недвижимости и о внесении изменений в некоторые законодательные акты Российской Федерации».

Первичный рынок жилищного (ипотечного жилищного) кредитования – рынок ЖК (ИЖК), выдаваемых кредитными организациями физическим лицам-резидентам.

Вторичный рынок ипотечного жилищного кредитования – рынок рефинансирования ИЖК.

Задолженность по ЖК (ИЖК / ИЖК по ДДУ) – остаток основного долга (включая просроченную задолженность), подлежащий погашению в определенный договором срок.

Объем предоставленных физическим лицам-резидентам ЖК (ИЖК / ИЖК по ДДУ) – сумма средств, предоставленных в течение отчетного периода по кредитным договорам (дополнительным соглашениям). Показатель формируется нарастающим итогом с начала года с учетом данных по кредитам, предоставленным кредитными организациями, у которых в отчетном периоде была отозвана лицензия на осуществление банковской деятельности.

Рефинансирование ИЖК – привлечение денежных средств на условиях, зависимых от характеристик портфеля предоставленных ИЖК, в том числе в форме продажи прав требования по пулу ИЖК, а также в форме выпуска и размещения облигационных займов с ипотечным покрытием.

Ипотека – форма обеспечения денежного требования кредитора-залогодержателя к должнику (залогодателю) из стоимости заложенного недвижимого имущества.

Ипотека в силу закона возникает в случае приобретения недвижимого имущества за счет кредитных средств с момента государственной регистрации права собственности заемщика на имущество (государственная регистрация ипотеки в силу закона осуществляется одновременно с государственной регистрацией права залогодателя).

Ипотека в силу договора – ипотека, возникающая на основании договора об ипотеке (договора залога) и подлежащая регистрации по отдельному заявлению сторон.

Закладная – именная ценная бумага, удостоверяющая право ее законного владельца на получение исполнения по денежным обязательствам, обеспеченным ипотекой, без представления других доказательств существования этих обязательств, и право залога на имущество, обремененное ипотекой.

Количество предоставленных кредитов – число кредитов в единицах. Показатель формируется нарастающим итогом с начала года с учетом данных по кредитам, предоставленным кредитными организациями, у которых в отчетном периоде была отозвана лицензия на осуществление банковской деятельности.

Средний объем ИЖК – отношение совокупного объема предоставленных ИЖК к их количеству.

Средняя цена на рынке жилой недвижимости за 1 м^2 общей площади – средневзвешенная величина уровня цен субъектов Российской Федерации (по методологии Росстата).

Первичный рынок жилья – рынок, на котором осуществляется передача в частную собственность нового (вновь построенного или реконструированного) жилья на возмездной основе.

Вторичный рынок жилья – рынок жилых помещений, купленных и (или) использовавшихся ранее их первоначальными владельцами.

Раздел 2. Агрегированные показатели рынка жилищного (ипотечного жилищного) кредитования

Количество действующих кредитных организаций – количество кредитных организаций, имеющих лицензию на осуществление банковской деятельности. Источником информации являются данные Книги государственной регистрации кредитных организаций.

Количество кредитных организаций, предоставляющих ЖК (ИЖК / ИЖК по ДДУ) – количество кредитных организаций, осуществлявших операции по ЖК (ИЖК / ИЖК по ДДУ) с начала года или имеющих задолженность по ЖК (ИЖК / ИЖК по ДДУ).

Количество кредитных организаций, приобретающих права требования по ИЖК – количество кредитных организаций, осуществляющих операции по приобретению прав требования по ИЖК с начала года или имеющих вложения в приобретенные права требования по ИЖК.

Количество кредитных организаций, осуществляющих перекредитование ранее предоставленных ИЖК – количество кредитных организаций, предоставляющих кредиты на погашение ранее выданных (приобретенных) ИЖК с начала года.

Количество кредитных организаций, привлекающих рефинансирование на вторичном рынке ипотечного жилищного кредитования – количество кредитных организаций, осуществлявших операции эмиссии облигаций с ипотечным покрытием, продажи ИЖК (уступки прав требования по ИЖК) другой организации, передачи кредитного риска по ИЖК (правам требования по ИЖК) третьему лицу (создание производных финансовых инструментов).

Просроченная задолженность – задолженность по кредитам с истекшим согласно условиям договора сроком погашения.

Средневзвешенный срок кредитования по предоставленным с начала года кредитам характеризует средние сроки кредитования по предоставленным кредитными организациями ЖК (ИЖК / ИЖК по ДДУ) с начала года и рассчитывается по формуле:

$$T = \frac{(V1 \times T1 + V2 \times T2 + ... + Vn \times Tn)}{(V1 + V2 + ... + Vn)}$$, где

Т — средневзвешенный срок кредитования;

T1... n — средневзвешенный срок предоставленных кредитов n-ой кредитной организацией;

V1... n — объем кредитов, предоставленных n-ой кредитной организацией.

Средневзвешенный срок кредитования по кредитам, предоставленным в течение месяца, характеризует средние сроки кредитования по ЖК (ИЖК / ИЖК по ДДУ), предоставленным кредитными организациями в течение месяца.

Средневзвешенная ставка по предоставленным с начала года кредитам характеризует средние процентные ставки по предоставленным кредитными организациями ЖК (ИЖК / ИЖК по ДДУ) с начала года и рассчитывается по формуле:

$$P = \frac{(V1 \times P1 \times T1 + V2 \times P2 \times T2 + ... + Vn \times Pn \times Tn)}{(V1 \times T1 + V2 \times T2 + ... + Vn \times Tn)}$$, где:

P — средневзвешенная процентная ставка;

P1... n — средневзвешенная процентная ставка по кредитам, предоставленным n-ой кредитной организацией;

V1... n — объем кредитов, предоставленных n-ой кредитной организацией;

T1... n — средневзвешенный срок предоставленных кредитов n-ой кредитной организацией.

Средневзвешенная ставка по кредитам, предоставленным в течение месяца, характеризует средние процентные ставки по ЖК (ИЖК / ИЖК по ДДУ), предоставленным кредитными организациями в течение месяца.

Приобретенные кредитными организациями права требования по ИЖК – остаток задолженности по приобретенным кредитными организациями правам требования по ИЖК по состоянию на отчетную дату.

Задолженность по ИЖК по срокам задержки платежей – задолженность с просроченными платежами в полной сумме по максимальному сроку задержки платежей в случае непогашения в срок кредита (его части).

Объем досрочно погашенных ИЖК (прав требования по ИЖК) – величина ИЖК (прав требования по ИЖК), досрочно погашенных в течение отчетного периода. Рассчитывается как сумма внесенных средств, превышающая предусмотренную договором на предоставление ИЖК (дополнительным соглашением) величину ежегодных (полугодовых) выплат в счет погашения основной ссудной задолженности по ИЖК. Показатель формируется нарастающим итогом с начала года.

Объем рефинансируемых ИЖК (прав требования по ИЖК) – величина рефинансируемых в течение отчетного периода ИЖК (прав требования по ИЖК) путем эмиссии облигаций с ипотечным покрытием, продажи ИЖК (уступки прав требования по ИЖК) другой организации, передачи кредитного риска по ИЖК (правам требования по ИЖК) третьему лицу (создание производных финансовых инструментов). Показатель формируется нарастающим итогом с начала года.

Рефинансирование ИЖК (прав требования по ИЖК) с продажей пула ИЖК (прав требования по ИЖК) – рефинансирование, основанное на продаже актива (продажа актива без формирования дополнительного финансового инструмента, продажа актива с дальнейшей эмиссией ипотечных ценных бумаг).

Рефинансирование ИЖК (прав требования по ИЖК) с сохранением актива на балансе кредитной организации – рефинансирование, при котором рефинансируемый актив остается на балансе кредитной организации (эмиссия кредитной организацией ипотечных ценных бумаг, создание на основе рефинансируемого актива производных финансовых инструментов).

Специализированные организации - резиденты – организации (ипотечные агенты), исключительным предметом деятельности которых является приобретение прав требования по кредитам (займам), обеспеченным ипотекой, и (или) закладных и которым в соответствии с Федеральным законом от 11 ноября 2003 года № 152-ФЗ «Об ипотечных ценных бумагах» предоставлено право осуществлять эмиссию облигаций с ипотечным покрытием.

Специализированные организации - нерезиденты – специальные организации, созданные в соответствии с законодательством иностранного государства в форме партнерства, траста или корпорации для выкупа активов у кредитных организаций и эмиссии ценных бумаг.

Прочие организации – некоммерческие организации, созданные в форме фондов на основе добровольных имущественных взносов в целях развития жилищного и социального строительства.

Паевой инвестиционный фонд (ПИФ) – обособленный имущественный комплекс, состоящий из имущества, переданного в доверительное управление управляющей компании (УК ПИФ) учредителем (учредителями) доверительного управления с условием объединения этого имущества с имуществом иных учредителей доверительного управления, и из имущества,

полученного в процессе такого управления, доля в праве собственности на которое удостоверяется ценной бумагой, выдаваемой управляющей компанией. Паевой инвестиционный фонд не является юридическим лицом. Инвестиционный пай является именной ценной бумагой (неэмиссионная ценная бумага), удостоверяющей долю его владельца в праве собственности на имущество, составляющее паевой инвестиционный фонд.

Раздел 3. Региональный разрез

Региональный разрез подразделов «Состав участников рынка жилищного (ипотечного жилищного) кредитования» и «Показатели вторичного рынка ипотечного жилищного кредитования» формируется путем группировки соответствующих данных по месту нахождения кредитных организаций в соответствии с Книгой государственной регистрации кредитных организаций.

Региональный разрез подразделов «Показатели первичного рынка жилищного (ипотечного жилищного) кредитования» и «Сведения о досрочном погашении ИЖК» формируется путем группировки соответствующих данных по месту нахождения заемщиков.

Раздел 4. Графики и диаграммы

Кредитные организации, ранжированные по величине активов – кредитные организации, которые ранжированы по критерию убывания величины активов и объединены в группы в зависимости от места кредитной организации в ранжированном списке.

1. Экономические показатели

1.1. Отдельные макроэкономические показатели

	ВВП в текущих ценах, млрд руб.[1]	Индекс физического объема ВВП в % к соответствующему периоду предыдущего года[1]	Индекс потребительских цен в % к соответствующему периоду предыдущего года[1]	Официальный курс доллара США по отношению к рублю (на конец квартала), руб./долл.	Официальный курс евро по отношению к рублю (на конец квартала), руб./евро
2012 г.					
I квартал	14 925,0	105,3	103,9	29,3282	39,1707
II квартал	16 149,0	104,3	103,8	32,8169	41,3230
III квартал	17 442,1	103,1	106,0	30,9169	39,9786
IV квартал	18 410,7	101,8	106,5	30,3727	40,2286
2013 г.					
I квартал	15 891,7	100,6	107,1	31,0834	39,8023
II квартал	17 015,1	101,1	107,2	32,7090	42,7180
III квартал	18 543,5	101,2	106,4	32,3451	43,6497
IV квартал	19 566,5	102,1	106,4	32,7292	44,9699
2014 г.					
I квартал	17 390,2	100,6	106,4	35,6871	49,0519
II квартал	19 128,0	101,3	107,6	33,6306	45,8251
III квартал	20 758,6	100,8	107,7	39,3866	49,9540
IV квартал	21 922,9	100,3	109,6	56,2584	68,3427
2015 г.					
I квартал	18 568,5	98,1	116,2	58,4643	63,3695
II квартал	19 857,6	96,6	115,8	55,5240	61,5206
III квартал	21 966,8	97,3	115,7	66,2367	74,5825
IV квартал	22 839,8	96,8	114,5	72,8827	79,6972
2016 г.					
I квартал	18 815,9	99,6	108,4	67,6076	76,5386
II квартал	20 429,6	99,5	107,4	64,2575	71,2102
III квартал	22 721,2	99,6	106,8	63,1581	70,8823
IV квартал	24 076,9	100,3	105,8	60,6569	63,8111

[1] По данным Росстата.

1.2. Основные социально-экономические показатели

	2012 г.	2013 г.	2014 г.	2015 г.	2016 г.
Численность населения, млн чел.[1]	143,3	143,7	146,3	146,5	146,8
Численность рабочей силы, млн чел.[2]	75,7	75,5	75,4	76,6	76,6
Среднедушевые денежные доходы населения (в месяц), тыс. руб.[2]	23,2	25,9	27,8	30,5	30,7
Среднемесячная номинальная начисленная заработная плата одного работника, тыс. руб.[2]	26,6	29,8	32,5	34,0	36,7
Доля расходов на приобретение недвижимости в денежных расходах населения, %[1]	4,2	3,9	4,5	2,9	…
Жилищный фонд, млн м^2 общей площади жилых помещений[1]	3 349	3 359	3 473	3 581	3 663
Ввод в действие, млн м^2 общей площади жилых помещений[1]	65,7	70,5	84,2	85,3	80,2
в т.ч. населением за счет собственных и заемных средств	*28,4*	*30,7*	*36,2*	*35,2*	*31,8*
Число построенных квартир, тыс. ед.[1]	838	929	1118	1195	1 167
в т.ч. населением за счет собственных и заемных средств	*211*	*228*	*262*	*272*	*251*
Средний размер построенных квартир, м^2 общей площади[1]	78,4	75,8	74,9	71,4	68,7

[1] По данным Росстата (на конец периода).

1.3. Основные индикаторы, характеризующие рынок ИЖК[1]

	2012 г.	2013 г.	2014 г.	2015 г.	2016 г.
Доля объема предоставленных ИЖК в ВВП, %[2]	1,54	1,91	2,23	1,40	1,71
в т. ч. в рублях	1,52	1,89	2,21	1,39	1,71
в т. ч. в иностранной валюте	0,02	0,02	0,01	0,00	0,00
Доля задолженности по ИЖК в ВВП, %[2]	2,98	3,73	4,46	4,78	5,22
в т. ч. в рублях	2,80	3,57	4,28	4,63	5,14
в т. ч. в иностранной валюте	0,18	0,16	0,17	0,16	0,08
Средняя величина задолженности по ИЖК на душу рабочей силы, руб./чел.[2]	26 383	35 084	46 795	51 987	58 657
в т. ч. в рублях	24 760	33 601	44 985	50 276	57 727
в т. ч. в иностранной валюте	1 623	1 483	1 810	1711	930
Темп прироста объема ИЖК к предыдущему периоду, %	43,9	31,2	30,3	-34,2	26,8
в т. ч. в рублях[3]	45,9	31,6	31,0	-34,0	27,2
в т. ч. в иностранной валюте[4]	-24,8	3,5	-28,7	-64,0	-72,1
Доля предоставленных ИЖК в объеме ЖК, выданных в отчетном периоде, %	96,2	96,4	96,9	98,9	99,3
в т. ч. в рублях[3]	96,5	96,6	96,9	99,0	99,4
в т. ч. в иностранной валюте[4]	79,7	79,2	84,8	67,6	52,7
Доля предоставленных ИЖК в объеме выданных кредитов физическим лицам в отчетном периоде, %	14,3	15,4	20,4	19,8	20,4
в т. ч. в рублях[3]	14,4	15,5	20,7	20,1	20,7
в т. ч. в иностранной валюте[4]	9,7	9,2	6,4	4,1	1,0
Темп прироста задолженности по ИЖК к соответствующему периоду предыдущего года, %	35,0	32,6	33,2	12,9	12,8
в т. ч. в рублях[3]	42,6	35,3	33,7	13,5	14,8
в т. ч. в иностранной валюте[4]	-25,4	-8,8	21,9	-4,0	-45,7
Доля задолженности по ИЖК в сумме задолженности по ЖК, %	94,1	95,8	96,5	98,4	99,0
в т. ч. в рублях[3]	94,1	95,8	96,4	98,4	99
в т. ч. в иностранной валюте[4]	94,1	94,9	96,9	96,8	96,9
Доля задолженности по ИЖК в сумме задолженности по кредитам физических лиц, %	25,9	26,7	31,2	37,4	41,7
в т. ч. в рублях[3]	25,1	26,2	30,8	37,1	41,6
в т. ч. в иностранной валюте[4]	51,7	49,3	47,2	49,1	46,1
Доля просроченной задолженности по ИЖК в сумме задолженности по ИЖК, %	2,08	1,50	1,31	1,66	1,57
в т. ч. в рублях[3]	1,47	1,00	0,85	1,03	1,09
в т. ч. в иностранной валюте[4]	11,42	12,69	12,56	20,36	31,29
Соотношение объемов погашенных ИЖК и ИЖК, предоставленных в отчетном периоде, %	49,8	51,9	50,1	60,9	65,3
в т. ч. в рублях[3]	45,0	50,5	51,2	60,3	61,2
в т. ч. в иностранной валюте[4]	384,8	171,5	-126,2	238,5	5606,3
Соотношение объемов досрочно погашенных ИЖК (прав требования по ИЖК) и предоставленных ИЖК, %	25,9	30,7	30,1	41,1	41,5
в т. ч. в рублях[3]	23,6	29,6	28,7	38,4	39,7
в т. ч. в иностранной валюте[4]	187,5	130,5	256,7	834,7	2501,9
Соотношение объемов рефинансированных ИЖК (прав требования по ИЖК) и предоставленных ИЖК, %	9,9	17,0	15,3	8,0	7,8
в т. ч. в рублях[3]	9,5	17,1	15,3	7,6	7,7
в т. ч. в иностранной валюте[4]	34,5	13,4	22,0	113,2	102,8

[1] Данные приведены на конец периода.
[2] При расчете показателя использованы данные Росстата.
[3] К соответствующему показателю в рублях.
[4] К соответствующему показателю в иностранной валюте.

1.4. Отдельные показатели, характеризующие рынок жилой недвижимости[1]

	Зарегистрировано прав собственности физических лиц на жилые помещения, единиц[2]	Зарегистрировано ипотеки жилых помещений, единиц[2]		Выдано закладных на жилые помещения, единиц[2]	Количество предоставленных ИЖК, единиц			Средний объем ИЖК, тыс. руб.			Средняя цена на рынке жилой недвижимости за 1 м^2 общей площади, тыс. руб.[3]		Индекс цен на рынке жилья, в % к соответствующему периоду предыдущего года[3]	
		физических лиц	в том числе: жилых помещений, находящихся в собственности граждан, приобретенных (построенных) за счет кредитных средств либо целевого займа		всего	в том числе: в рублях	в том числе: в иностранной валюте	всего	в том числе: в рублях	в том числе: в иностранной валюте	первичный рынок жилья	вторичный рынок жилья	первичный рынок жилья	вторичный рынок жилья
2012 г.	8 729 967	1 159 208	790 736	399 197	691 724	690 050	1 674	1 492	1 474	8 767	48,2	56,4	110,7	112,1
2013 г.	9 768 589	1 245 833	922 534	399 396	825 039	823 175	1 864	1 641	1 626	8 152	50,2	56,5	104,8	103,6
2014 г.	9 696 212	1 425 016	1 105 143	454 176	1 012 814	1 012 064	750	1 742	1 732	14 443	51,7	58,1	105,7	105,1
2015 г.	9 069 938	1 134 333	789 371	247 053	699 510	699 419	91	1 661	1 655	42 890	51,5	56,3	99,7	96,8
2016 г.	8 374 828	1 290 682	855 635	265 747	856 461	856 427	34	1 720	1 719	31 971	53,3	54,0	99,6	97,0

[1] Данные приведены на конец периода.
[2] По данным Росреестра.
[3] По данным Росстата.

1.5. Показатели, характеризующие уровень развития рынков недвижимости различных стран[1]

Наименование страны	Последние имеющиеся данные	Отношение кредитов на жилую недвижимость к совокупным кредитам и займам, %	Отношение кредитов и займов на коммерческую недвижимость к совокупным кредитам и займам, %
Австралия	01.01.2017	63,5	8,0
Австрия	01.01.2017	20,6	...
Аргентина	01.01.2017	2,7	3,2
Армения	01.01.2017	7,6	...
Афганистан	01.01.2017	2,8	2,1
Бангладеш	01.01.2016	2,6	3,2
Беларусь	01.01.2017	13,7	3,1
Бельгия	01.10.2016	14,6	...
Боливия, многонациональное государство	01.01.2017	22,0	...
Ботсвана	01.01.2017	17,1	7,5
Бразилия	01.10.2016	15,3	2,3
Бутан	01.07.2016	10,1	12,7
Вануату	01.04.2016	25,1	0,9
Вьетнам	01.01.2016	…	9,2
Гамбия	01.02.2016	…	9,0
Гвинея	01.07.2016	0,7	2,9
Германия	01.10.2016	18,6	5,6
Гонконг, специальный административный район Китая	01.01.2017	14,0	6,0
Греция	01.01.2017	27,2	...
Грузия	01.02.2017	28,2	27,6
Дания	01.10.2016	36,0	11,7
Израиль	01.01.2017	35,4	13,4
Индия	01.01.2017	11,0	3,3
Индонезия	01.01.2017	8,3	8,5
Ирландия	01.10.2016	21,2	2,6
Испания	01.01.2017	30,3	...
Италия	01.07.2016	19,1	7,4
Казахстан	01.01.2017	1,9	5,7
Камбоджа	01.01.2017	7,1	0,6
Канада	01.01.2017	36,6	3,4
Кения	01.01.2017	4,7	8,9
Киргизия	01.01.2017	9,0	…
Корея, Республика	01.01.2015	22,1	22,1
Латвия	01.01.2017	24,0	15,8
Люксембург	01.01.2017	6,3	1,3
Маврикий	01.07.2016	9,5	5,5
Макао, специальный административный район Китая	01.01.2017	22,0	20,5
Мальта	01.01.2017	31,3	14,9
Мексика	01.02.2017	16,0	...
Микронезия, федеративные штаты	01.04.2016	2,3	24,8
Намибия	01.01.2017	38,4	13,0
Нидерланды	01.01.2017	24,3	...
Никарагуа	01.01.2017	12,9	…
Норвегия	01.04.2016	43,6	2,1
Пакистан	01.01.2017	3,0	8,0
Папуа Новая Гвинея	01.10.2016	2,5	8,1
Польша	01.01.2017	31,9	6,1
Португалия	01.10.2016	38,2	8,1
Россия	01.01.2017	9,1	3,4
Румыния	01.10.2016	25,8	24,1
Самоа	01.01.2017	31,4	37,4
Свазиленд	01.10.2016	18,0	4,2
Сейшелы	01.02.2017	8,7	11,8
Словакия	01.01.2017	44,3	...
Соединенное Королевство	01.10.2016	19,8	2,9
Соединенные Штаты	01.01.2017	31,0	16,4
Соломоновы острова	01.01.2017	16,2	0,0
Таджикистан	01.10.2015	1,0	...
Таиланд	01.01.2017	15,6	4,8
Танзания, объединенная республика	01.10.2016	2,8	1,9
Тонга	01.10.2016	38,2	6,7
Тринидад и Тобаго	01.10.2016	19,9	8,7
Турция	01.10.2016	9,0	0,5
Уганда	01.04.2017	7,8	15,1
Украина	01.01.2017	5,6	1,1
Фиджи	01.01.2017	18,9	11,4
Филиппины	01.01.2017	7,3	14,3
Финляндия	01.10.2016	29,7	…
Хорватия	01.01.2017	20,5	...
Швейцария	01.07.2016	40,2	7,6
Швеция	01.01.2017	37,5	...
Южная Африка	01.02.2017	24,8	7,3

[1] По данным Международного валютного фонда.

2. Агрегированные показатели рынка жилищного (ипотечного жилищного) кредитования

Состав участников рынка жилищного (ипотечного жилищного) кредитования

2.1. Количество кредитных организаций - участников рынка ЖК (ИЖК)

(единиц)

	Количество кредитных организаций						
	действующих, всего	из них:					
		предоставляющих ЖК	предоставляющих ИЖК	предоставляющих ИЖК по ДДУ[1]	приобретающих права требования по ИЖК	осуществляющих перекредитование ранее предоставленных ИЖК	привлекающих рефинансирование на вторичном рынке ипотечного кредитования
01.01.2013	956	725	667	…	146	49	177
01.01.2014	923	715	658	…	149	26	152
01.01.2015	834	673	629	…	150	37	147
01.01.2016	733	587	559	…	141	34	113
01.01.2017	623	506	484	210	128	41	93

[1] Информация доступна с данных на 01.02.2016.

Первичный рынок жилищного (ипотечного жилищного) кредитования

2.2. ЖК, предоставленные физическим лицам-резидентам в рублях

	Количество предоставленных кредитов, единиц	Объем предоставленных кредитов, млн руб.	Задолженность по предоставленным кредитам, млн руб.		Средневзвешенный срок кредитования, месяцев		Средневзвешенная ставка, %	
			Всего	в том числе просроченная	по предоставленным с начала года кредитам	по кредитам, предоставленным в течение месяца	по предоставленным с начала года кредитам	по кредитам, предоставленным в течение месяца
2012 г.								
01.02	30 405	40 210	1 456 199	29 461	168,9	168,9	11,92	11,92
01.03	78 800	106 759	1 488 459	29 847	171,2	172,6	11,98	12,01
01.04	136 432	187 040	1 529 396	28 993	172,8	174,9	12,05	12,14
01.05	198 427	274 774	1 578 338	29 212	174,2	177,1	12,09	12,16
01.06	258 004	357 217	1 619 098	29 116	174,6	176,1	12,12	12,21
01.07	318 388	441 116	1 662 618	29 071	174,9	176,0	12,14	12,27
01.08	381 359	530 490	1 702 749	29 077	175,0	175,8	12,16	12,24
01.09	450 784	627 803	1 758 902	28 999	175,5	178,2	12,19	12,34
01.10	513 166	717 081	1 807 153	28 782	175,4	174,4	12,21	12,39
01.11	585 035	821 767	1 867 604	28 689	175,3	175,1	12,25	12,49
01.12	656 728	928 302	1 926 842	28 497	175,8	179,7	12,29	12,62
2013 г.								
01.01	739 393	1 054 073	1 992 388	31 213	176,6	182,6	12,32	12,51
01.02	35 778	53 054	2 000 178	31 649	179,0	179,0	12,73	12,73
01.03	89 169	135 215	2 042 749	31 576	177,8	177,1	12,82	12,89
01.04	150 774	230 824	2 083 220	31 248	177,4	176,8	12,87	12,94
01.05	223 546	345 415	2 147 924	31 415	177,0	176,1	12,81	12,70
01.06	286 170	441 424	2 201 187	31 179	175,9	172,3	12,80	12,74
01.07	356 292	550 889	2 258 703	29 994	175,4	173,1	12,76	12,61
01.08	436 885	675 104	2 326 601	30 487	175,1	174,0	12,71	12,47
01.09	517 007	800 415	2 384 020	30 362	174,4	170,3	12,67	12,45
01.10	593 898	925 077	2 390 674	29 123	174,1	172,7	12,64	12,42
01.11	683 351	1 066 105	2 476 266	29 002	174,0	172,9	12,60	12,36
01.12	767 667	1 202 022	2 553 718	28 575	172,8	163,3	12,56	12,21
2014 г.								
01.01	878 495	1 385 357	2 647 421	27 783	172,9	174,0	12,51	12,20
01.02	50 367	81 445	2 673 992	28 057	172,0	172,0	12,30	12,30
01.03	123 772	203 542	2 738 205	28 410	178,9	183,4	12,30	12,31
01.04	208 384	344 270	2 808 289	28 296	181,6	185,5	12,18	12,00
01.05	307 049	509 789	2 907 478	28 611	172,4	153,4	12,22	12,32
01.06	389 021	647 699	2 983 358	28 932	174,2	180,7	12,22	12,22
01.07	471 256	789 505	3 049 741	28 983	173,9	172,9	12,22	12,26
01.08	565 551	951 145	3 143 500	29 587	176,6	189,4	12,23	12,24
01.09	652 343	1 100 969	3 213 547	29 800	176,6	177,2	12,24	12,33
01.10	739 226	1 253 612	3 288 628	29 654	177,1	180,2	12,27	12,46
01.11	836 062	1 423 100	3 360 775	29 946	177,8	183,2	12,34	12,85
01.12	923 945	1 576 680	3 443 067	30 464	178,1	180,8	12,37	12,61
2015 г.								
01.01	1 058 641	1 808 551	3 517 094	32 131	178,1	178,0	12,47	13,16
01.02	44 924	73 036	3 520 747	32 840	175,9	175,9	14,16	14,16
01.03	94 862	153 466	3 546 831	33 401	174,6	173,3	14,46	14,73
01.04	138 911	222 034	3 547 477	34 635	172,9	169,2	14,54	14,73
01.05	189 551	304 530	3 570 523	35 794	171,6	168,1	14,41	14,06
01.06	234 503	379 132	3 594 711	36 733	171,3	170,1	14,23	13,48
01.07	287 957	467 982	3 612 817	37 602	171,9	174,6	14,05	13,31
01.08	347 425	565 340	3 645 485	38 506	172,0	172,3	13,95	13,46
01.09	406 377	661 876	3 686 484	39 958	172,5	175,1	13,79	12,88
01.10	473 466	772 500	3 732 393	40 840	173,0	176,5	13,70	13,15
01.11	539 966	884 638	3 782 381	41 743	173,4	175,9	13,59	12,89
01.12	608 173	998 088	3 831 417	43 280	174,1	179,8	13,44	12,30
2016 г.								
01.01	710 450	1 169 240	3 912 845	44 226	175,2	181,5	13,36	12,89
01.02	37 510	62 267	3 922 380	45 617	179,4	179,4	12,51	12,51
01.03	118 445	205 464	3 993 926	46 740	180,8	181,3	12,24	12,12
01.04	190 445	325 520	4 036 169	47 912	180,6	180,2	12,48	12,90
01.05	264 105	449 605	4 076 528	48 698	181,0	182,0	12,60	12,92
01.06	326 456	554 135	4 108 092	50 234	181,6	184,3	12,70	13,09
01.07	394 672	668 990	4 140 825	50 699	181,6	181,8	12,74	12,94
01.08	460 485	780 386	4 181 431	51 613	181,6	181,7	12,75	12,84
01.09	534 022	905 721	4 232 381	52 514	181,5	180,4	12,74	12,67
01.10	608 708	1 032 918	4 280 157	52 264	181,6	182,2	12,71	12,52
01.11	681 261	1 158 687	4 329 929	52 719	181,7	183,2	12,68	12,41
01.12	759 936	1 296 265	4 389 148	53 248	182,0	184,3	12,62	12,16
2017 г.								
01.01	863 803	1 481 068	4 464 519	52 837	182,2	183,7	12,49	11,56

2.3. ЖК, предоставленные физическим лицам-резидентам в иностранной валюте

	Количество предоставленных кредитов, единиц	Объем предоставленных кредитов, млн руб.	Задолженность по предоставленным кредитам, млн руб.		Средневзвешенный срок кредитования, месяцев	Средневзвешенная ставка, %
			Всего	в том числе просроченная	по предоставленным с начала года кредитам	
2012 г.						
01.02	72	389	163 858	21 399	159,0	9,69
01.03	188	1 602	153 529	21 481	106,2	9,47
01.04	346	2 733	151 198	21 621	124,8	9,77
01.05	524	4 133	147 136	21 573	133,3	9,58
01.06	695	5 834	158 470	23 387	139,4	9,63
01.07	881	8 097	158 405	23 326	133,7	9,76
01.08	1 018	9 792	152 986	22 903	123,0	9,74
01.09	1 159	10 715	151 174	23 073	125,8	9,76
01.10	1 269	12 054	143 180	21 844	121,1	9,78
01.11	1 422	13 761	143 448	22 297	121,0	9,79
01.12	1 582	15 480	139 640	22 026	118,5	9,78
2013 г.						
01.01	1 788	18 409	130 598	16 328	116,5	9,91
01.02	97	1 052	126 820	16 069	91,5	9,09
01.03	237	2 469	126 600	16 204	104,0	9,87
01.04	432	3 904	126 206	16 501	123,2	9,72
01.05	672	6 091	125 285	16 684	127,9	10,04
01.06	816	7 590	124 518	16 758	125,1	10,10
01.07	1 017	9 271	127 673	17 564	134,0	9,88
01.08	1 211	11 055	126 944	17 500	132,2	9,82
01.09	1 388	12 977	127 145	17 570	136,5	9,65
01.10	1 522	14 485	122 129	16 275	131,0	9,68
01.11	1 687	16 386	120 547	16 067	129,0	9,60
01.12	1 831	18 176	122 777	16 288	127,7	9,64
2014 г.						
01.01	1 987	19 176	118 057	15 648	128,0	9,66
01.02	65	359	124 040	16 206	171,1	9,81
01.03	145	1 185	122 665	16 200	150,2	9,43
01.04	229	2 114	116 402	15 569	137,4	9,39
01.05	313	3 232	114 102	15 343	127,9	9,56
01.06	373	3 849	108 624	14 711	122,6	9,63
01.07	439	4 390	103 421	14 319	126,3	9,56
01.08	516	5 163	107 610	15 095	128,7	9,53
01.09	588	6 216	107 917	15 223	128,2	9,43
01.10	656	7 550	112 107	15 603	122,1	9,45
01.11	701	8 505	120 558	17 021	122,0	9,40
01.12	755	10 126	132 682	19 127	122,3	9,32
2015 г.						
01.01	807	12 767	140 809	17 623	128,1	9,32
01.02	13	299	170 345	21 600	64,6	10,42
01.03	29	782	148 657	19 535	38,5	11,81
01.04	42	1 417	139 488	19 375	33,6	12,20
01.05	49	1 970	118 400	17 305	32,5	12,01
01.06	62	2 294	116 587	18 191	34,7	11,30
01.07	78	2 598	119 318	19 401	41,2	10,71
01.08	94	3 419	123 252	20 809	44,1	10,34
01.09	101	4 030	136 734	24 087	44,9	10,29
01.10	108	4 231	133 204	24 444	45,4	10,26
01.11	117	4 405	126 103	23 600	43,9	10,12
01.12	121	4 656	126 188	24 382	43,5	10,13
2016 г.						
01.01	131	5 776	135 446	27 441	40,0	10,09
01.02	5	57	137 630	28 698	8,4	12,17
01.03	11	223	131 333	29 025	70,4	7,01
01.04	19	483	114 790	26 929	40,0	7,70
01.05	30	624	103 042	26 257	33,9	7,95
01.06	31	787	102 589	27 728	29,7	7,96
01.07	37	935	96 396	26 595	30,3	8,38
01.08	40	1 393	97 889	28 222	25,0	8,57
01.09	41	1 385	91 260	27 155	24,7	8,58
01.10	44	1 508	85 846	26 066	27,8	8,68
01.11	44	1 504	82 468	25 672	27,8	8,68
01.12	46	1 563	81 751	25 569	27,9	8,72
2016 г.						
01.01	55	2 061	73 511	22 907	29,2	8,87

2.4. ИЖК, предоставленные физическим лицам-резидентам, и приобретенные права требования по ИЖК в рублях

	Количество предоставленных кредитов, единиц	Объем предоставленных кредитов, млн руб.	Задолженность по предоставленным кредитам, млн руб.		Средневзвешенный срок кредитования, месяцев		Средневзвешенная ставка, %		Справочно: приобретенные кредитными организациями права требования по ИЖК, млн руб.
			Всего	в том числе просроченная	по предоставленным с начала года кредитам	по кредитам, предоставленным в течение месяца	по предоставленным с начала года кредитам	по кредитам, предоставленным в течение месяца	
2012 г.									
01.02	28 243	38 606	1 325 953	26 188	172,0	172,0	11,83	11,83	73 069
01.03	73 249	102 355	1 358 002	26 254	174,5	176,1	11,89	11,92	72 788
01.04	126 750	179 153	1 398 876	25 455	176,1	178,1	11,97	12,09	72 027
01.05	184 513	264 049	1 449 982	25 560	177,5	180,5	12,01	12,08	72 579
01.06	239 631	343 701	1 492 786	25 487	177,9	179,1	12,05	12,18	74 354
01.07	294 868	424 105	1 538 264	25 409	178,1	179,3	12,08	12,20	75 288
01.08	352 542	510 527	1 580 569	25 478	178,7	181,7	12,11	12,25	78 371
01.09	416 659	604 721	1 636 799	25 406	179,0	180,5	12,13	12,26	75 712
01.10	475 235	690 820	1 686 091	25 146	178,5	175,3	12,16	12,34	76 617
01.11	543 019	791 792	1 747 734	25 006	178,6	179,2	12,19	12,44	79 973
01.12	611 061	895 130	1 807 825	24 779	178,9	181,3	12,24	12,55	77 667
2013 г.									
01.01	690 050	1 017 316	1 874 345	27 533	179,5	183,4	12,29	12,67	63 271
01.02	33 580	51 472	1 890 956	28 164	181,6	181,6	12,69	12,69	72 396
01.03	83 762	131 412	1 933 625	28 038	180,6	180,0	12,77	12,83	76 553
01.04	142 067	224 235	1 975 575	27 867	180,5	180,3	12,82	12,89	76 371
01.05	210 950	336 199	2 042 395	27 940	180,0	178,9	12,76	12,62	75 875
01.06	269 452	429 229	2 096 144	27 710	179,0	175,5	12,74	12,70	75 444
01.07	335 210	535 188	2 154 063	26 745	178,5	176,7	12,72	12,62	72 569
01.08	409 887	654 765	2 221 524	27 325	178,2	176,8	12,67	12,45	75 227
01.09	484 319	774 624	2 276 773	27 374	177,8	175,6	12,63	12,41	73 916
01.10	556 099	894 584	2 283 576	26 319	177,4	174,8	12,60	12,37	75 254
01.11	637 642	1 029 124	2 367 199	26 178	176,0	166,6	12,56	12,26	75 456
01.12	717 498	1 160 728	2 443 924	25 639	176,4	179,6	12,48	11,93	74 390
2014 г.									
01.01	823 175	1 338 731	2 536 869	25 443	176,4	176,4	12,44	12,12	61 709
01.02	47 662	79 003	2 563 580	25 567	174,1	174,1	12,28	12,28	75 418
01.03	117 701	197 265	2 628 020	25 856	181,2	186,0	12,29	12,29	75 062
01.04	197 896	333 115	2 697 532	25 767	183,9	187,8	12,16	11,97	74 700
01.05	291 566	493 603	2 794 925	26 075	174,5	154,9	12,20	12,30	75 752
01.06	369 809	628 163	2 870 705	26 357	176,2	182,2	12,20	12,20	76 965
01.07	448 163	766 009	2 936 427	26 368	175,9	174,7	12,20	12,23	77 076
01.08	538 045	922 855	3 028 347	26 859	178,4	190,5	12,21	12,22	75 450
01.09	620 874	1 067 947	3 096 218	27 005	178,4	178,7	12,22	12,29	76 390
01.10	703 771	1 215 518	3 169 450	26 961	178,8	181,7	12,24	12,44	76 131
01.11	796 585	1 379 684	3 239 516	27 205	179,5	184,8	12,32	12,85	78 089
01.12	881 772	1 528 991	3 320 792	27 691	179,7	181,4	12,35	12,62	72 409
2015 г.									
01.01	1 012 064	1 753 294	3 391 888	28 954	179,5	177,9	12,45	13,17	72 229
01.02	43 016	70 259	3 394 376	29 638	176,5	176,5	14,16	14,16	67 310
01.03	92 052	149 640	3 421 314	30 176	175,5	174,6	14,45	14,71	69 952
01.04	135 162	217 176	3 424 346	31 342	174,0	170,7	14,53	14,70	66 746
01.05	184 431	297 857	3 448 873	32 418	173,1	170,5	14,40	14,05	70 156
01.06	228 196	371 332	3 474 034	33 286	172,7	171,5	14,22	13,46	51 783
01.07	280 440	458 999	3 493 319	34 104	173,3	175,4	14,04	13,29	50 430
01.08	338 512	555 335	3 527 048	34 867	173,3	173,7	13,93	13,44	68 655
01.09	396 147	650 852	3 569 433	36 185	173,8	176,3	13,78	12,88	69 858
01.10	461 182	759 239	3 615 354	36 918	174,3	177,8	13,68	13,12	70 121
01.11	526 707	870 312	3 666 185	37 647	174,7	177,2	13,58	12,89	70 646
01.12	594 192	982 732	3 716 496	38 995	175,4	180,7	13,43	12,29	71 078
2016 г.									
01.01	699 419	1 157 760	3 851 153	39 524	176,4	181,9	13,35	12,92	81 467
01.02	37 145	61 771	3 868 230	41 159	180,6	180,6	12,50	12,50	86 939
01.03	117 372	204 390	3 941 371	42 208	181,5	181,9	12,23	12,11	86 622
01.04	188 449	323 380	3 984 292	43 202	181,5	181,4	12,47	12,89	90 418
01.05	261 125	446 285	4 025 465	43 976	182,0	183,4	12,60	12,92	91 464
01.06	322 703	550 082	4 058 186	45 280	182,6	185,2	12,69	13,08	89 494
01.07	390 085	664 227	4 092 126	45 764	182,6	182,6	12,73	12,93	89 710
01.08	455 219	774 990	4 133 720	46 362	182,6	182,5	12,74	12,83	92 335
01.09	528 274	899 870	4 185 628	47 204	182,3	180,8	12,73	12,66	88 195
01.10	602 553	1 026 667	4 234 805	47 272	182,4	182,7	12,71	12,51	90 934
01.11	674 727	1 151 728	4 285 774	47 715	182,5	183,8	12,67	12,41	90 817
01.12	753 064	1 288 531	4 345 935	48 336	182,8	185,0	12,62	12,16	99 709
2017 г.									
01.01	856 427	1 472 254	4 421 924	48 047	183,0	184,6	12,48	11,54	100 174

2.5. ИЖК, предоставленные физическим лицам-резидентам, и приобретенные права требования по ИЖК в иностранной валюте

	Количество предоставленных кредитов, единиц	Объем предоставленных кредитов, млн руб.	Задолженность по предоставленным кредитам, млн руб.		Средневзвешенный срок кредитования, месяцев	Средневзвешенная ставка, %	Справочно: приобретенные кредитными организациями права требования по ИЖК, млн руб.
			Всего	в том числе просроченная	по предоставленным с начала года кредитам		
2012 г.							
01.02	67	353	152 802	18 591	166,9	9,67	32 464
01.03	177	1 311	143 301	18 894	124,0	9,44	30 091
01.04	323	2 136	141 004	19 016	151,4	9,73	29 329
01.05	493	3 358	137 174	19 017	157,5	9,55	31 152
01.06	651	4 736	147 946	20 538	160,7	9,58	34 173
01.07	825	6 350	148 044	20 460	154,3	9,63	34 460
01.08	954	7 635	143 325	20 107	143,6	9,61	32 178
01.09	1 088	8 422	141 683	20 208	146,3	9,63	32 268
01.10	1 193	9 664	134 325	19 163	138,8	9,67	30 227
01.11	1 339	11 032	134 667	19 607	139,7	9,69	29 885
01.12	1 484	12 118	130 548	19 238	139,4	9,69	29 752
2013 г.							
01.01	1 674	14 676	122 859	14 026	135,1	9,82	18 487
01.02	91	777	120 128	13 888	115,9	8,99	26 989
01.03	224	1 592	119 542	13 951	146,4	9,76	27 471
01.04	410	2 815	119 330	14 185	156,4	9,67	27 472
01.05	636	4 916	119 041	14 360	149,7	10,03	27 031
01.06	770	5 962	117 974	14 461	148,6	10,06	26 675
01.07	963	7 444	121 005	15 190	158,1	9,84	27 218
01.08	1 145	8 946	120 311	15 130	155,3	9,77	26 815
01.09	1 314	10 477	120 516	15 224	161,7	9,61	26 732
01.10	1 435	11 521	115 769	14 373	155,9	9,61	25 535
01.11	1 592	13 193	114 258	14 176	152,3	9,53	24 648
01.12	1 722	14 513	116 090	14 403	151,0	9,55	25 317
2014 г.							
01.01	1 864	15 195	111 990	14 207	151,9	9,57	24 274
01.02	64	315	118 933	14 867	193,2	9,84	25 702
01.03	141	981	118 068	15 263	177,2	9,34	25 494
01.04	216	1 704	112 287	14 839	165,9	9,31	26 654
01.05	294	2 722	110 370	14 815	148,4	9,50	25 912
01.06	351	3 184	105 360	14 314	143,9	9,55	24 604
01.07	414	3 670	100 304	13 953	145,9	9,50	23 317
01.08	489	4 376	104 366	14 708	147,2	9,48	24 093
01.09	558	5 366	104 572	14 790	144,5	9,37	24 547
01.10	619	6 372	108 641	15 208	140,3	9,39	25 521
01.11	661	7 179	117 139	16 581	140,1	9,34	27 539
01.12	708	8 562	128 645	18 627	139,9	9,26	30 530
2015 г.							
01.01	750	10 832	136 491	17 143	146,3	9,25	33 803
01.02	9	266	164 955	20 965	71,8	10,42	39 473
01.03	14	456	143 777	18 965	53,6	11,27	34 560
01.04	24	958	135 328	18 804	41,9	11,80	33 581
01.05	28	1 163	114 541	16 823	38,2	11,57	28 987
01.06	41	1 472	112 941	17 652	40,4	10,74	26 751
01.07	54	1 698	115 725	18 892	50,4	10,16	27 547
01.08	66	2 189	119 395	20 228	52,4	10,08	32 301
01.09	72	2 618	132 488	23 385	53,6	10,04	35 755
01.10	78	2 789	129 180	23 753	54,2	10,01	30 740
01.11	85	2 953	122 154	22 838	51,9	9,86	32 962
01.12	86	3 030	122 204	23 721	52,2	9,84	33 266
2016 г.							
01.01	91	3 903	131 084	26 685	46,8	9,82	35 474
01.02	2	33	133 476	28 051	9,9	11,46	35 316
01.03	6	175	128 048	28 365	85,4	6,87	34 282
01.04	11	284	111 974	26 309	63,0	7,46	29 936
01.05	20	424	100 496	25 681	46,4	7,75	27 912
01.06	20	562	100 094	27 148	38,5	7,70	27 504
01.07	24	650	94 176	26 042	40,5	8,15	26 360
01.08	26	738	95 240	27 542	38,5	8,30	26 696
01.09	27	730	89 082	26 496	38,2	8,31	25 159
01.10	28	716	83 599	25 360	38,0	8,32	23 638
01.11	28	713	80 259	24 962	38,0	8,32	23 447
01.12	29	759	79 415	24 860	37,4	8,41	23 341
2017 г.							
01.01	34	1 087	71 231	22 286	40,1	8,65	20 624

2.6. ИЖК по ДДУ, предоставленные физическим лицам-резидентам в рублях[1]

	Количество предоставленных кредитов, единиц	Объем предоставленных кредитов, млн руб.	Задолженность по предоставленным кредитам, млн руб.		Средневзвешенный срок кредитования, месяцев		Средневзвешенная ставка, %	
			Всего	в том числе просроченная	по предоставленным с начала года кредитам	по кредитам, предоставленным в течение месяца	по предоставленным с начала года кредитам	по кредитам, предоставленным в течение месяца
2016 г.								
01.02	15 565	27 940	787 134	1 610	180,7	180,7	11,32	11,32
01.03	55 725	102 736	829 912	1 745	183,1	184,1	11,24	11,21
01.04	79 078	144 257	835 684	1 825	183,4	184,1	11,37	11,70
01.05	100 595	183 805	838 566	1 924	185,2	191,7	11,51	12,02
01.06	119 782	219 392	838 610	2 127	186,8	195,1	11,61	12,10
01.07	141 395	259 806	840 035	2 169	187,3	189,8	11,67	12,00
01.08	162 590	299 615	823 052	2 266	187,5	189,1	11,71	11,91
01.09	187 367	345 942	836 485	2 352	187,3	186,0	11,71	11,71
01.10	214 354	395 961	853 348	2 534	187,3	187,5	11,71	11,71
01.11	240 230	445 019	869 515	2 527	187,5	188,5	11,70	11,62
01.12	268 619	498 955	889 050	2 454	187,7	189,5	11,66	11,37
2017 г.								
01.01	305 590	570 738	922 331	2 490	187,9	189,6	11,55	10,77

[1] Информация доступна с данных на 01.02.2016.

2.7. ИЖК по ДДУ, предоставленные физическим лицам-резидентам в иностранной валюте[1]

	Количество предоставленных кредитов, единиц	Объем предоставленных кредитов, млн руб.	Задолженность по предоставленным кредитам, млн руб.		Средневзвешенный срок кредитования, месяцев	Средневзвешенная ставка, %
			Всего	в том числе просроченная	по предоставленным с начала года кредитам	
2016 г.						
01.02	0	0	3 116	890	0,0	0,00
01.03	0	0	2 996	868	0,0	0,00
01.04	1	10	2 646	780	11,0	12,00
01.05	1	10	2 431	720	11,0	12,00
01.06	1	10	2 409	748	11,0	12,00
01.07	1	10	2 255	712	11,0	12,00
01.08	1	10	2 206	743	11,0	12,00
01.09	1	10	2 074	702	11,0	12,00
01.10	1	10	1 980	673	11,0	12,00
01.11	1	10	1 868	595	11,0	12,00
01.12	1	10	1 865	584	11,0	12,00
2017 г.						
01.01	1	9	1 675	503	11,0	12,00

[1] Информация доступна с данных на 01.02.2016.

2.8. Группировка задолженности по ИЖК по срокам задержки платежей[1]

	Общая сумма задолженности по ИЖК, млн руб.	в том числе:									
		без просроченных платежей		с просроченными платежами от 1 до 30 дней		с просроченными платежами от 31 до 90 дней		с просроченными платежами от 91 до 180 дней		с просроченными платежами свыше 180 дней	
		в млн руб.	в % к общей сумме задолженности	в млн руб.	в % к общей сумме задолженности	в млн руб.	в % к общей сумме задолженности	в млн руб.	в % к общей сумме задолженности	в млн руб.	в % к общей сумме задолженности
2012 г.											
01.02	1 478 755	1 378 939	93,25	30 906	2,09	9 464	0,64	6 654	0,45	52 792	3,57
01.03	1 501 303	1 400 116	93,26	32 728	2,18	9 458	0,63	5 705	0,38	53 296	3,55
01.04	1 539 880	1 450 875	94,22	21 866	1,42	10 317	0,67	5 852	0,38	50 970	3,31
01.05	1 587 156	1 501 290	94,59	20 157	1,27	8 412	0,53	5 714	0,36	51 583	3,25
01.06	1 640 732	1 539 663	93,84	31 830	1,94	7 876	0,48	5 578	0,34	55 785	3,40
01.07	1 686 308	1 593 898	94,52	25 969	1,54	9 781	0,58	5 059	0,30	51 601	3,06
01.08	1 723 894	1 625 115	94,27	33 616	1,95	8 964	0,52	5 344	0,31	50 855	2,95
01.09	1 778 482	1 681 733	94,56	31 835	1,79	9 604	0,54	5 335	0,30	49 975	2,81
01.10	1 820 416	1 727 940	94,92	28 216	1,55	8 920	0,49	5 097	0,28	50 243	2,76
01.11	1 882 401	1 784 140	94,78	34 071	1,81	8 847	0,47	5 459	0,29	49 884	2,65
01.12	1 938 373	1 838 934	94,87	37 604	1,94	8 917	0,46	5 234	0,27	47 684	2,46
2013 г.											
01.01	1 997 204	1 915 917	95,93	22 169	1,11	8 788	0,44	5 193	0,26	45 137	2,26
01.02	2 011 084	1 913 547	95,15	37 808	1,88	9 251	0,46	5 229	0,26	45 249	2,25
01.03	2 053 167	1 948 866	94,92	43 322	2,11	9 855	0,48	5 544	0,27	45 580	2,22
01.04	2 094 905	1 998 540	95,40	31 214	1,49	12 779	0,61	5 656	0,27	46 716	2,23
01.05	2 161 436	2 053 581	95,01	43 877	2,03	11 239	0,52	6 052	0,28	46 687	2,16
01.06	2 214 118	2 104 077	95,03	42 511	1,92	12 842	0,58	7 749	0,35	46 939	2,12
01.07	2 275 068	2 169 277	95,35	37 084	1,63	12 513	0,55	7 963	0,35	48 231	2,12
01.08	2 341 835	2 229 661	95,21	44 495	1,90	12 646	0,54	7 728	0,33	47 305	2,02
01.09	2 397 289	2 291 808	95,60	36 439	1,52	12 466	0,52	6 952	0,29	49 624	2,07
01.10	2 399 345	2 279 857	95,02	51 346	2,14	12 237	0,51	6 958	0,29	48 947	2,04
01.11	2 481 457	2 364 828	95,30	47 148	1,90	13 400	0,54	7 196	0,29	48 885	1,97
01.12	2 560 014	2 454 798	95,89	36 096	1,41	13 312	0,52	6 912	0,27	48 896	1,91
2014 г.											
01.01	2 648 859	2 544 229	96,05	39 733	1,50	10 860	0,41	6 887	0,26	47 150	1,78
01.02	2 682 513	2 559 117	95,40	51 773	1,93	15 827	0,59	7 779	0,29	48 017	1,79
01.03	2 746 088	2 614 001	95,19	60 963	2,22	14 554	0,53	7 964	0,29	48 606	1,77
01.04	2 809 819	2 676 353	95,25	54 510	1,94	17 702	0,63	8 429	0,30	52 825	1,88
01.05	2 905 295	2 768 456	95,29	59 849	2,06	16 270	0,56	8 425	0,29	52 295	1,80
01.06	2 976 065	2 845 416	95,61	49 105	1,65	18 452	0,62	10 416	0,35	52 676	1,77
01.07	3 036 731	2 894 006	95,30	63 771	2,10	16 398	0,54	10 021	0,33	52 535	1,73
01.08	3 132 713	2 990 801	95,47	60 148	1,92	17 543	0,56	10 338	0,33	53 883	1,72
01.09	3 200 790	3 059 635	95,59	57 614	1,80	18 885	0,59	10 563	0,33	54 093	1,69
01.10	3 278 091	3 120 087	95,18	75 396	2,30	17 046	0,52	11 146	0,34	54 416	1,66
01.11	3 356 655	3 197 886	95,27	70 825	2,11	19 804	0,59	11 748	0,35	56 392	1,68
01.12	3 449 437	3 298 352	95,62	56 916	1,65	22 076	0,64	12 073	0,35	60 020	1,74
2015 г.											
01.01	3 528 379	3 369 955	95,51	61 747	1,75	21 523	0,61	13 055	0,37	62 099	1,76
01.02	3 559 331	3 360 721	94,42	80 085	2,25	35 237	0,99	15 661	0,44	67 627	1,90
01.03	3 565 091	3 380 420	94,82	64 172	1,80	38 146	1,07	16 399	0,46	65 954	1,85
01.04	3 559 674	3 359 620	94,38	79 381	2,23	32 393	0,91	23 138	0,65	65 142	1,83
01.05	3 563 414	3 365 288	94,44	80 533	2,26	31 002	0,87	22 450	0,63	64 141	1,80
01.06	3 586 975	3 400 452	94,80	58 468	1,63	31 924	0,89	26 185	0,73	69 946	1,95
01.07	3 609 044	3 393 223	94,02	90 948	2,52	26 707	0,74	23 098	0,64	75 068	2,08
01.08	3 646 443	3 428 751	94,03	80 951	2,22	35 735	0,98	21 149	0,58	79 857	2,19
01.09	3 701 921	3 469 811	93,73	90 697	2,45	33 687	0,91	19 620	0,53	88 106	2,38
01.10	3 744 534	3 504 885	93,60	97 732	2,61	32 577	0,87	20 220	0,54	89 120	2,38
01.11	3 788 339	3 583 011	94,58	63 644	1,68	30 686	0,81	23 109	0,61	87 889	2,32
01.12	3 838 700	3 602 619	93,85	92 513	2,41	26 487	0,69	24 952	0,65	92 129	2,40
2016 г.											
01.01	3 982 237	3 769 586	94,66	64 910	1,63	27 079	0,68	22 301	0,56	98 361	2,47
01.02	4 001 706	3 766 405	94,12	76 433	1,91	33 214	0,83	20 809	0,52	104 845	2,62
01.03	4 069 419	3 773 980	92,74	129 814	3,19	34 997	0,86	21 975	0,54	108 653	2,67
01.04	4 096 266	3 832 056	93,55	97 082	2,37	37 686	0,92	21 301	0,52	108 141	2,64
01.05	4 125 961	3 906 047	94,67	61 889	1,50	31 770	0,77	20 630	0,50	105 625	2,56
01.06	4 158 280	3 904 624	93,90	94 809	2,28	27 445	0,66	22 871	0,55	108 531	2,61
01.07	4 186 302	3 925 077	93,76	105 076	2,51	28 467	0,68	20 513	0,49	107 169	2,56
01.08	4 228 960	3 994 252	94,45	74 430	1,76	30 449	0,72	18 607	0,44	111 222	2,63
01.09	4 274 710	4 015 662	93,94	101 311	2,37	28 641	0,67	17 526	0,41	111 570	2,61
01.10	4 318 404	4 054 117	93,88	109 256	2,53	28 070	0,65	16 842	0,39	110 119	2,55
01.11	4 366 033	4 109 310	94,12	102 602	2,35	28 379	0,65	16 591	0,38	109 151	2,50
01.12	4 425 350	4 161 599	94,04	111 519	2,52	26 552	0,60	15 489	0,35	110 191	2,49
2017 г.											
01.01	4 493 155	4 293 658	95,56	56 614	1,26	23 814	0,53	13 929	0,31	105 140	2,34

[1] Производится на основании данных формы отчетности кредитных организаций 0409115 "Информация о качестве активов кредитной организации".

ИЖК, которые по условиям договора погашаются частями (долями), при непогашении в срок части (доли) отражаются в составе задолженности с просроченными платежами в полном объеме по максимальному сроку задержки платежей.

Имеющиеся расхождения между итогом и суммой слагаемых объясняются округлением данных.

2.9. Объем досрочно погашенных ИЖК (прав требования по ИЖК)

(млн руб.)

	Объем досрочно погашенных ИЖК (прав требования по ИЖК)										Справочно: сумма досрочно погашенных прав требования по ИЖК
	предоставленных (приобретенных) в рублях					предоставленных (приобретенных) в иностранной валюте					
	средствами заемщика	вновь выданными ИЖК	средствами, полученными от реализации заложенного имущества	отступным	прочими средствами	средствами заемщика	вновь выданными ИЖК	средствами, полученными от реализации заложенного имущества	отступным	прочими средствами	
2013 г.											
01.01	194 851	340	3 114	1 087	40 826	22 297	2 935	1 115	185	981	15 301
01.07	104 924	59	1 249	532	29 826	8 134	122	384	30	293	6 198
2014 г.											
01.01	245 027	144	2 676	1 030	147 567	18 058	238	637	184	714	10 824
01.07	143 576	98	1 528	470	38 911	11 073	396	457	52	491	5 317
2015 г.											
01.01	331 385	269	3 290	1 125	166 726	22 391	2 950	1 032	198	1 240	12 061
01.07	155 119	35	1 384	322	48 205	6 955	8 199	269	73	269	3 538
2016 г.											
01.01	362 547	121	3 003	760	78 119	15 186	14 510	1 150	710	1 023	8 011
01.07	218 719	74	1 538	455	62 045	5 023	9 820	330	613	617	6 207
2017 г.											
01.01	453 097	203	3 243	1 001	126 701	8 870	15 172	691	1 413	1 050	11 877

Вторичный рынок ипотечного жилищного кредитования

2.10. Объем рефинансируемых ИЖК (прав требования по ИЖК)

(млн руб.)

	Рефинансирование ИЖК с продажей пула ИЖК (прав требования по ИЖК)				Объем привлеченных средств при продаже пула ИЖК (прав требования по ИЖК) с дальнейшей эмиссией ценных бумаг		Рефинансирование ИЖК с сохранением актива на балансе кредитной организации		Объем привлеченных средств при сохранении актива на балансе кредитной организации		Справочно: объем рефинансируемых прав требования по ИЖК
	без формирования дополнительного финансового инструмента		с дальнейшей эмиссией ипотечных ценных бумаг		в рублях	в иностранной валюте	в рублях	в иностранной валюте	в рублях	в иностранной валюте	
	в рублях	в иностранной валюте	в рублях	в иностранной валюте							
2013 г.											
1.01	68 204	5 060	16 952	0	17 373	0	11 635	0	11 000	0	7 410
1.07	26 954	1 533	20 861	0	21 507	0	11 330	0	11 000	0	786
2014 г.											
1.01	84 329	2 037	109 872	0	110 240	0	34 294	0	33 300	0	4 404
1.07	34 166	516	18 095	0	18 530	0	11 332	0	11 000	0	980
2015 г.											
1.01	124 947	2 379	100 894	0	111 406	0	42 312	0	35 700	0	5 833
1.07	14 707	293	13 505	0	14 394	0	8 434	0	7 500	0	1 967
2016 г.											
1.01	34 557	4 209	41 557	0	26 859	0	12 148	208	11 500	0	8 613
1.07	32 797	775	16 837	0	32 389	0	26 649	0	20 000	0	11 718
2017 г.											
1.01	47 119	1 117	32 860	0	46 493	0	33 362	0	27 000	0	18 933

2.11. Источники рефинансирования ИЖК (прав требования по ИЖК)

Источник рефинансирования	01.01.2013			01.01.2014			01.01.2015			01.01.2016			01.01.2017		
	Количество организаций, единиц	Объем рефинансируемых ИЖК (прав требования по ИЖК), млн руб.		Количество организаций, единиц	Объем рефинансируемых ИЖК (прав требования по ИЖК), млн руб.		Количество организаций, единиц	Объем рефинансируемых ИЖК (прав требования по ИЖК), млн руб.		Количество организаций, единиц	Объем рефинансируемых ИЖК (прав требования по ИЖК), млн руб.		Количество организаций, единиц	Объем рефинансируемых ИЖК (прав требования по ИЖК), млн руб.	
		в рублях	в иностранной валюте		в рублях	в иностранной валюте		в рублях	в иностранной валюте		в рублях	в иностранной валюте		в рублях	в иностранной валюте
1. Рефинансирование ИЖК с продажей пула ИЖК (прав требования по ИЖК)	187	85 156	5 060	160	194 201	2 036	166	225 839	2 379	134	76 114	4 209	130	79 978	1 117
1.1 Кредитные организации	57	14 081	4 083	44	13 192	188	44	17 358	286	35	10 803	2 870	38	22 253	125
1.2 Специализированные организации - резиденты	119	68 423	929	108	179 262	1 823	114	205 481	1 998	93	64 493	1 322	80	56 993	733
1.3 Специализированные организации - нерезиденты	3	36	48	2	9	0	1	1 328	95	1	10	0	2	43	5
1.4 Прочие организации	7	2 607	0	5	1 603	0	6	1 669	0	4	808	0	8	670	0
1.5 Управляющие компании паевых инвестиционных фондов	1	9	0	1	134	25	1	2	0	1	0	17	2	20	255
2. Рефинансирование ИЖК с сохранением актива на балансе кредитной организации	2	11 635	0	2	34 294	0	3	42 312	0	3	12 148	208	2	33 362	0

3. Региональный разрез

Состав участников рынка жилищного (ипотечного жилищного) кредитования

3.1. Количество действующих кредитных организаций в разрезе субъектов Российской Федерации

(единиц)

	01.01.2013	01.01.2014	01.01.2015	01.01.2016	01.01.2017
ВСЕГО ПО РОССИЙСКОЙ ФЕДЕРАЦИИ	**956**	**923**	**834**	**733**	**623**
ЦЕНТРАЛЬНЫЙ ФЕДЕРАЛЬНЫЙ ОКРУГ	**564**	**547**	**504**	**434**	**358**
Белгородская область	5	4	3	3	3
Брянская область	0	0	0	0	0
Владимирская область	3	3	3	2	2
Воронежская область	3	3	1	1	1
Ивановская область	6	6	6	6	5
Калужская область	4	4	4	3	3
Костромская область	5	5	5	6	7
Курская область	2	2	1	1	1
Липецкая область	2	1	1	1	1
Московская область	12	9	9	9	7
Орловская область	1	1	1	1	0
Рязанская область	4	4	4	4	3
Смоленская область	4	2	2	1	0
Тамбовская область	1	1	1	1	1
Тверская область	6	4	4	4	2
Тульская область	5	4	4	3	2
Ярославская область	7	5	5	5	6
г. Москва	494	489	450	383	314
СЕВЕРО-ЗАПАДНЫЙ ФЕДЕРАЛЬНЫЙ ОКРУГ	**70**	**70**	**64**	**60**	**49**
Республика Карелия	1	1	1	1	2
Республика Коми	2	1	1	1	1
Архангельская область	2	2	0	0	0
в том числе Ненецкий автономный округ	0	0	0	0	0
Вологодская область	10	10	9	8	5
Калининградская область	3	2	1	1	1
Ленинградская область	5	5	5	4	1
Мурманская область	3	3	3	3	2
Новгородская область	2	2	2	2	2
Псковская область	3	3	2	2	2
г. Санкт-Петербург	39	41	40	38	33
ЮЖНЫЙ ФЕДЕРАЛЬНЫЙ ОКРУГ[1]	**46**	**46**	**43**	**37**	**38**
Республика Адыгея (Адыгея)	4	4	4	4	4
Республика Калмыкия	2	2	1	0	0
Республика Крым[1]	-	-	1	3	3
Краснодарский край	15	15	15	13	11
Астраханская область	5	5	5	3	3
Волгоградская область	4	4	4	4	4
Ростовская область	16	16	14	13	11
г. Севастополь[1]	-	-	1	2	2
СЕВЕРО-КАВКАЗСКИЙ ФЕДЕРАЛЬНЫЙ ОКРУГ	**50**	**43**	**28**	**22**	**17**
Республика Дагестан	27	21	12	8	6
Республика Ингушетия	2	2	0	0	0
Кабардино-Балкарская Республика	5	5	5	4	4
Карачаево-Черкесская Республика	5	5	4	4	3
Республика Северная Осетия - Алания	5	4	2	2	1
Чеченская Республика	0	0	0	0	0
Ставропольский край	6	6	5	4	3
ПРИВОЛЖСКИЙ ФЕДЕРАЛЬНЫЙ ОКРУГ	**106**	**102**	**92**	**85**	**77**
Республика Башкортостан	11	10	7	5	5
Республика Марий Эл	2	2	2	2	2
Республика Мордовия	4	4	4	3	3
Республика Татарстан (Татарстан)	23	22	22	22	20
Удмуртская Республика	2	2	2	2	3
Чувашская Республика - Чувашия	4	4	4	3	3
Пермский край	5	5	4	4	4
Кировская область	3	3	3	3	3
Нижегородская область	11	12	10	9	7
Оренбургская область	8	8	7	6	5
Пензенская область	1	1	1	1	1
Самарская область	20	17	15	14	12
Саратовская область	9	9	9	9	8
Ульяновская область	3	3	2	2	1
УРАЛЬСКИЙ ФЕДЕРАЛЬНЫЙ ОКРУГ	**44**	**42**	**35**	**32**	**29**
Курганская область	3	3	2	2	2
Свердловская область	16	16	14	13	13
Тюменская область	16	15	12	10	7
в том числе Ханты-Мансийский автономный округ - Югра	9	8	6	5	3
в том числе Ямало-Ненецкий автономный округ	0	0	0	0	0
Челябинская область	9	8	7	7	7
СИБИРСКИЙ ФЕДЕРАЛЬНЫЙ ОКРУГ	**53**	**51**	**44**	**41**	**37**
Республика Алтай	3	2	2	1	1
Республика Бурятия	1	1	1	1	0
Республика Тыва	1	1	1	1	1
Республика Хакасия	2	2	2	2	2
Алтайский край	7	7	7	5	5
Забайкальский край	0	0	0	0	0
Красноярский край	5	5	5	5	4
Иркутская область	8	8	7	6	6
Кемеровская область	9	9	6	6	6
Новосибирская область	9	8	6	6	6
Омская область	6	6	5	6	5
Томская область	2	2	2	2	1
ДАЛЬНЕВОСТОЧНЫЙ ФЕДЕРАЛЬНЫЙ ОКРУГ	**23**	**22**	**22**	**17**	**18**
Республика Саха (Якутия)	4	4	4	2	2
Камчатский край	3	3	3	3	3
Приморский край	6	6	6	5	6
Хабаровский край	3	2	2	2	2
Амурская область	2	2	2	2	2
Магаданская область	0	0	0	0	0
Сахалинская область	5	5	5	3	3
Еврейская автономная область	0	0	0	0	0
Чукотский автономный округ	0	0	0	0	0
КРЫМСКИЙ ФЕДЕРАЛЬНЫЙ ОКРУГ[1]	**-**	**-**	**2**	**5**	**-**

[1] В 2014 году в составе Российской Федерации образованы новые субъекты субъекты Республика Крым и г. Севастополь, вошедшие в Крымский федеральный округ.
В 2016 году Крымский федеральный округ и Южный федеральный округ преобразованы в Южный федеральный округ, субъекты Республика Крым и г. Севастополь переведены в ведение Южного федерального округа.

3.2. Количество кредитных организаций, предоставляющих ЖК, в разрезе субъектов Российской Федерации

(единиц)

	01.01.2013	01.01.2014	01.01.2015	01.01.2016	01.01.2017
ВСЕГО ПО РОССИЙСКОЙ ФЕДЕРАЦИИ	**725**	**715**	**673**	**587**	**506**
ЦЕНТРАЛЬНЫЙ ФЕДЕРАЛЬНЫЙ ОКРУГ	**397**	**398**	**376**	**319**	**268**
Белгородская область	3	2	3	2	2
Брянская область	0	0	0	0	0
Владимирская область	3	3	3	2	2
Воронежская область	2	2	1	1	1
Ивановская область	6	5	5	5	4
Калужская область	4	4	4	3	3
Костромская область	5	5	5	6	5
Курская область	1	1	1	1	1
Липецкая область	2	2	1	1	1
Московская область	9	8	7	7	7
Орловская область	2	1	1	1	0
Рязанская область	3	3	3	3	2
Смоленская область	4	4	2	2	0
Тамбовская область	1	1	1	1	1
Тверская область	3	3	3	3	1
Тульская область	3	3	2	1	1
Ярославская область	4	4	5	5	5
г. Москва	342	347	329	275	232
СЕВЕРО-ЗАПАДНЫЙ ФЕДЕРАЛЬНЫЙ ОКРУГ	**55**	**57**	**54**	**52**	**42**
Республика Карелия	1	1	1	1	1
Республика Коми	1	1	1	1	1
Архангельская область	1	1	0	0	0
в том числе Ненецкий автономный округ	0	0	0	0	0
Вологодская область	8	8	8	7	7
Калининградская область	3	2	1	1	1
Ленинградская область	3	4	4	4	1
Мурманская область	2	2	2	2	1
Новгородская область	2	2	2	2	2
Псковская область	3	3	2	2	2
г. Санкт-Петербург	31	33	33	32	26
ЮЖНЫЙ ФЕДЕРАЛЬНЫЙ ОКРУГ[1]	**40**	**39**	**37**	**34**	**37**
Республика Адыгея (Адыгея)	4	4	4	4	4
Республика Калмыкия	1	1	1	0	0
Республика Крым[1]	-	-	1	3	3
Краснодарский край	15	14	13	14	12
Астраханская область	4	4	4	3	3
Волгоградская область	4	4	4	4	4
Ростовская область	12	12	11	9	9
г. Севастополь[1]	-	-	1	2	2
СЕВЕРО-КАВКАЗСКИЙ ФЕДЕРАЛЬНЫЙ ОКРУГ	**27**	**23**	**20**	**12**	**8**
Республика Дагестан	14	11	7	3	1
Республика Ингушетия	2	2	2	0	0
Кабардино-Балкарская Республика	4	4	4	2	2
Карачаево-Черкесская Республика	4	3	3	3	2
Республика Северная Осетия - Алания	1	1	1	1	0
Чеченская Республика	0	0	0	0	0
Ставропольский край	2	2	3	3	3
ПРИВОЛЖСКИЙ ФЕДЕРАЛЬНЫЙ ОКРУГ	**98**	**94**	**88**	**79**	**75**
Республика Башкортостан	10	9	9	5	5
Республика Марий Эл	1	1	1	1	1
Республика Мордовия	4	4	4	3	3
Республика Татарстан (Татарстан)	21	20	20	20	19
Удмуртская Реслублика	3	2	2	2	2
Чувашская Республика - Чувашия	4	3	3	3	3
Пермский край	5	5	4	4	4
Кировская область	3	3	3	3	3
Нижегородская область	11	11	10	9	9
Оренбургская область	8	8	8	6	5
Пензенская область	1	1	1	1	1
Самарская область	14	15	12	12	12
Саратовская область	9	9	9	8	7
Ульяновская область	4	3	2	2	1
УРАЛЬСКИЙ ФЕДЕРАЛЬНЫЙ ОКРУГ	**41**	**40**	**36**	**32**	**29**
Курганская область	2	2	2	2	2
Свердловская область	16	16	15	14	13
Тюменская область	15	14	12	9	7
в том числе Ханты-Мансийский автономный округ - Югра	8	7	6	5	3
в том числе Ямало-Ненецкий автономный округ	0	0	0	0	0
Челябинская область	8	8	7	7	7
СИБИРСКИЙ ФЕДЕРАЛЬНЫЙ ОКРУГ	**45**	**44**	**40**	**36**	**31**
Республика Алтай	2	1	1	1	1
Республика Бурятия	1	1	1	1	1
Республика Тыва	1	1	1	1	1
Республика Хакасия	2	2	2	2	2
Алтайский край	7	7	7	6	5
Забайкальский край	0	0	0	0	0
Красноярский край	4	4	4	4	3
Иркутская область	8	8	8	6	6
Кемеровская область	7	7	5	5	5
Новосибирская область	6	6	5	4	3
Омская область	5	5	4	4	3
Томская область	2	2	2	2	1
ДАЛЬНЕВОСТОЧНЫЙ ФЕДЕРАЛЬНЫЙ ОКРУГ	**22**	**20**	**20**	**18**	**16**
Республика Саха (Якутия)	3	4	4	3	2
Камчатский край	4	3	3	3	3
Приморский край	6	5	5	5	4
Хабаровский край	3	2	2	2	2
Амурская область	2	2	2	2	2
Магаданская область	0	0	0	0	0
Сахалинская область	4	4	4	3	3
Еврейская автономная область	0	0	0	0	0
Чукотский автономный округ	0	0	0	0	0
КРЫМСКИЙ ФЕДЕРАЛЬНЫЙ ОКРУГ[1]	**-**	**-**	**2**	**5**	**-**

[1] В 2014 году в составе Российской Федерации образованы новые субъекты субъекты Республика Крым и г. Севастополь, вошедшие в Крымский федеральный округ.
В 2016 году Крымский федеральный округ и Южный федеральный округ преобразованы в Южный федеральный округ, субъекты Республика Крым и г. Севастополь переведены в ведение Южного федерального округа.

3.3. Количество кредитных организаций, предоставляющих ИЖК, в том числе ИЖК по ДДУ, в разрезе субъектов Российской Федерации

(единиц)

	01.01.2013	01.01.2014	01.01.2015	01.01.2016	01.01.2017	
	Количество кредитных организаций предоставляющих ИЖК	Количество кредитных организаций предоставляющих ИЖК	Количество кредитных организаций предоставляющих ИЖК	Количество кредитных организаций предоставляющих ИЖК	Количество кредитных организаций предоставляющих ИЖК	в том числе ИЖК по ДДУ [2]
ВСЕГО ПО РОССИЙСКОЙ ФЕДЕРАЦИИ	**667**	**658**	**629**	**559**	**484**	**210**
ЦЕНТРАЛЬНЫЙ ФЕДЕРАЛЬНЫЙ ОКРУГ	**363**	**363**	**354**	**305**	**254**	**107**
Белгородская область	3	2	2	1	2	1
Брянская область	0	0	0	0	0	0
Владимирская область	2	3	3	2	2	1
Воронежская область	2	2	1	1	1	0
Ивановская область	6	5	5	5	4	4
Калужская область	3	4	4	3	3	1
Костромская область	5	5	5	6	5	2
Курская область	1	1	1	1	1	1
Липецкая область	2	2	1	1	1	1
Московская область	9	8	7	7	7	2
Орловская область	2	1	1	1	0	0
Рязанская область	3	3	3	3	2	2
Смоленская область	4	4	2	2	0	0
Тамбовская область	1	1	1	1	1	0
Тверская область	3	3	3	3	1	0
Тульская область	3	3	2	1	1	1
Ярославская область	4	4	4	5	5	0
г. Москва	310	312	309	262	218	91
СЕВЕРО-ЗАПАДНЫЙ ФЕДЕРАЛЬНЫЙ ОКРУГ	**54**	**57**	**53**	**49**	**41**	**18**
Республика Карелия	1	1	1	1	1	1
Республика Коми	1	1	1	1	1	1
Архангельская область	1	1	0	0	0	0
в том числе Ненецкий автономный округ	0	0	0	0	0	0
Вологодская область	8	8	7	6	6	2
Калининградская область	2	2	1	1	1	1
Ленинградская область	3	4	4	4	1	1
Мурманская область	2	2	2	2	1	0
Новгородская область	2	2	2	2	2	1
Псковская область	3	3	2	2	2	0
г. Санкт-Петербург	31	33	33	30	26	11
ЮЖНЫЙ ФЕДЕРАЛЬНЫЙ ОКРУГ[1]	**38**	**36**	**36**	**34**	**36**	**12**
Республика Адыгея (Адыгея)	4	4	4	4	4	0
Республика Калмыкия	0	0	0	0	0	0
Республика Крым[1]	-	-	0	2	2	2
Краснодарский край	15	13	13	14	12	5
Астраханская область	3	3	4	3	3	1
Волгоградская область	4	4	4	4	4	0
Ростовская область	12	12	11	9	9	4
г. Севастополь[1]	-	-	1	2	2	0
СЕВЕРО-КАВКАЗСКИЙ ФЕДЕРАЛЬНЫЙ ОКРУГ	**13**	**9**	**9**	**8**	**4**	**2**
Республика Дагестан	5	3	1	1	0	0
Республика Ингушетия	0	0	0	0	0	0
Кабардино-Балкарская Республика	2	2	2	1	1	1
Карачаево-Черкесская Республика	4	3	2	2	1	0
Республика Северная Осетия - Алания	1	0	1	1	0	0
Чеченская Республика	0	0	0	0	0	0
Ставропольский край	1	1	3	3	2	1
ПРИВОЛЖСКИЙ ФЕДЕРАЛЬНЫЙ ОКРУГ	**95**	**92**	**87**	**78**	**75**	**39**
Республика Башкортостан	10	9	9	5	5	2
Республика Марий Эл	1	1	1	1	1	0
Республика Мордовия	4	4	4	3	3	2
Республика Татарстан (Татарстан)	20	20	20	20	19	9
Удмуртская Республика	3	2	2	2	2	2
Чувашская Республика - Чувашия	4	3	3	3	3	1
Пермский край	5	5	4	4	4	2
Кировская область	3	3	3	3	3	2
Нижегородская область	10	10	10	9	9	3
Оренбургская область	8	8	8	6	5	4
Пензенская область	1	1	1	1	1	1
Самарская область	14	15	12	12	12	5
Саратовская область	8	8	9	8	7	5
Ульяновская область	4	3	1	1	1	1
УРАЛЬСКИЙ ФЕДЕРАЛЬНЫЙ ОКРУГ	**41**	**40**	**34**	**31**	**28**	**14**
Курганская область	2	2	2	2	2	0
Свердловская область	16	16	14	13	12	5
Тюменская область	15	14	11	9	7	4
в том числе Ханты-Мансийский автономный округ - Югра	8	7	5	5	3	1
в том числе Ямало-Ненецкий автономный округ	0	0	0	0	0	0
Челябинская область	8	8	7	7	7	5
СИБИРСКИЙ ФЕДЕРАЛЬНЫЙ ОКРУГ	**44**	**43**	**38**	**35**	**31**	**13**
Республика Алтай	2	1	1	1	1	0
Республика Бурятия	1	1	1	1	1	0
Республика Тыва	1	1	1	1	1	0
Республика Хакасия	2	2	2	2	2	1
Алтайский край	7	7	7	6	5	2
Забайкальский край	0	0	0	0	0	0
Красноярский край	4	4	4	4	3	1
Иркутская область	8	8	7	6	6	1
Кемеровская область	7	7	5	5	5	2
Новосибирская область	6	6	5	3	3	3
Омская область	4	4	3	4	3	2
Томская область	2	2	2	2	1	1
ДАЛЬНЕВОСТОЧНЫЙ ФЕДЕРАЛЬНЫЙ ОКРУГ	**19**	**18**	**17**	**15**	**15**	**5**
Республика Саха (Якутия)	3	3	3	2	2	1
Камчатский край	2	2	1	2	2	0
Приморский край	5	5	5	4	4	2
Хабаровский край	3	2	2	2	2	1
Амурская область	2	2	2	2	2	1
Магаданская область	0	0	0	0	0	0
Сахалинская область	4	4	4	3	3	0
Еврейская автономная область	0	0	0	0	0	0
Чукотский автономный округ	0	0	0	0	0	0
КРЫМСКИЙ ФЕДЕРАЛЬНЫЙ ОКРУГ[1]	**-**	**-**	**1**	**4**	**-**	**-**

[1] В 2014 году в составе Российской Федерации образованы новые субъекты субъекты Республика Крым и г. Севастополь, вошедшие в Крымский федеральный округ. В 2016 году Крымский федеральный округ и Южный федеральный округ преобразованы в Южный федеральный округ, субъекты Республика Крым и г. Севастополь переведены в ведение Южного федерального округа.

[2] Информация доступна с данных на 01.02.2016.

3.4. Количество кредитных организаций, приобретающих права требования по ИЖК, в разрезе субъектов Российской Федерации

(единиц)

	01.01.2013	01.01.2014	01.01.2015	01.01.2016	01.01.2017
ВСЕГО ПО РОССИЙСКОЙ ФЕДЕРАЦИИ	**146**	**149**	**150**	**141**	**128**
ЦЕНТРАЛЬНЫЙ ФЕДЕРАЛЬНЫЙ ОКРУГ	**79**	**76**	**83**	**78**	**69**
Белгородская область	0	0	0	0	0
Брянская область	0	0	0	0	0
Владимирская область	0	0	0	0	0
Воронежская область	0	1	1	1	1
Ивановская область	0	0	1	1	1
Калужская область	0	0	0	0	0
Костромская область	1	1	1	1	1
Курская область	1	1	1	1	1
Липецкая область	0	0	0	0	0
Московская область	2	1	1	1	1
Орловская область	0	0	0	1	0
Рязанская область	0	0	0	0	0
Смоленская область	0	0	0	0	0
Тамбовская область	0	0	0	0	0
Тверская область	0	0	2	2	0
Тульская область	0	0	0	0	0
Ярославская область	0	0	1	0	0
г. Москва	75	72	75	70	64
СЕВЕРО-ЗАПАДНЫЙ ФЕДЕРАЛЬНЫЙ ОКРУГ	**12**	**14**	**13**	**13**	**11**
Республика Карелия	0	0	0	0	0
Республика Коми	0	0	0	0	0
Архангельская область	0	0	0	0	0
в том числе Ненецкий автономный округ	0	0	0	0	0
Вологодская область	2	2	2	2	1
Калининградская область	0	0	0	0	0
Ленинградская область	2	2	2	2	0
Мурманская область	0	0	0	0	0
Новгородская область	0	0	0	0	0
Псковская область	0	1	0	0	0
г. Санкт-Петербург	8	9	9	9	10
ЮЖНЫЙ ФЕДЕРАЛЬНЫЙ ОКРУГ[1]	**3**	**4**	**3**	**3**	**5**
Республика Адыгея (Адыгея)	0	0	0	0	0
Республика Калмыкия	0	0	0	0	0
Республика Крым[1]	-	-	0	1	2
Краснодарский край	2	2	1	1	1
Астраханская область	0	0	0	0	0
Волгоградская область	1	1	2	2	1
Ростовская область	0	1	0	0	0
г. Севастополь[1]	-	-	0	1	1
СЕВЕРО-КАВКАЗСКИЙ ФЕДЕРАЛЬНЫЙ ОКРУГ	**1**	**0**	**1**	**1**	**0**
Республика Дагестан	0	0	0	0	0
Республика Ингушетия	0	0	0	0	0
Кабардино-Балкарская Республика	0	0	0	0	0
Карачаево-Черкесская Республика	0	0	1	1	0
Республика Северная Осетия - Алания	1	0	0	0	0
Чеченская Республика	0	0	0	0	0
Ставропольский край	0	0	0	0	0
ПРИВОЛЖСКИЙ ФЕДЕРАЛЬНЫЙ ОКРУГ	**30**	**32**	**29**	**26**	**24**
Республика Башкортостан	6	6	4	3	3
Республика Марий Эл	0	0	0	0	0
Республика Мордовия	2	2	1	1	0
Республика Татарстан (Татарстан)	6	9	12	11	11
Удмуртская Республика	2	2	2	2	2
Чувашская Республика - Чувашия	0	0	0	0	0
Пермский край	0	0	1	0	0
Кировская область	1	1	0	0	0
Нижегородская область	0	0	0	0	2
Оренбургская область	6	5	3	3	3
Пензенская область	0	0	0	0	0
Самарская область	6	6	5	6	3
Саратовская область	1	1	1	0	0
Ульяновская область	0	0	0	0	0
УРАЛЬСКИЙ ФЕДЕРАЛЬНЫЙ ОКРУГ	**8**	**9**	**9**	**8**	**8**
Курганская область	0	0	0	0	0
Свердловская область	3	3	3	2	2
Тюменская область	2	2	2	2	2
в том числе Ханты-Мансийский автономный округ - Югра	2	2	1	1	1
в том числе Ямало-Ненецкий автономный округ	0	0	0	0	0
Челябинская область	3	4	4	4	4
СИБИРСКИЙ ФЕДЕРАЛЬНЫЙ ОКРУГ	**10**	**10**	**9**	**7**	**7**
Республика Алтай	0	0	0	0	0
Республика Бурятия	0	0	0	0	0
Республика Тыва	0	0	0	0	0
Республика Хакасия	0	0	0	0	0
Алтайский край	2	2	2	1	1
Забайкальский край	0	0	0	0	0
Красноярский край	1	1	1	2	1
Иркутская область	0	0	0	0	0
Кемеровская область	0	0	0	0	0
Новосибирская область	4	5	4	2	2
Омская область	3	2	2	2	3
Томская область	0	0	0	0	0
ДАЛЬНЕВОСТОЧНЫЙ ФЕДЕРАЛЬНЫЙ ОКРУГ	**3**	**4**	**3**	**3**	**4**
Республика Саха (Якутия)	0	0	0	0	0
Камчатский край	0	0	0	0	0
Приморский край	2	2	2	2	2
Хабаровский край	0	0	0	0	0
Амурская область	1	2	1	1	2
Магаданская область	0	0	0	0	0
Сахалинская область	0	0	0	0	0
Еврейская автономная область	0	0	0	0	0
Чукотский автономный округ	0	0	0	0	0
КРЫМСКИЙ ФЕДЕРАЛЬНЫЙ ОКРУГ[1]	**-**	**-**	**0**	**2**	**-**

[1] В 2014 году в составе Российской Федерации образованы новые субъекты субъекты Республика Крым и г. Севастополь, вошедшие в Крымский федеральный округ.
В 2016 году Крымский федеральный округ и Южный федеральный округ преобразованы в Южный федеральный округ, субъекты Республика Крым и г. Севастополь переведены в ведение Южного федерального округа.

3.5. Количество кредитных организаций, осуществляющих перекредитование ранее предоставленных ИЖК, в разрезе субъектов Российской Федерации

(единиц)

	01.01.2013	01.01.2014	01.01.2015	01.01.2016	01.01.2017
ВСЕГО ПО РОССИЙСКОЙ ФЕДЕРАЦИИ	**49**	**26**	**37**	**34**	**41**
ЦЕНТРАЛЬНЫЙ ФЕДЕРАЛЬНЫЙ ОКРУГ	**33**	**19**	**28**	**28**	**34**
Белгородская область	0	0	0	0	0
Брянская область	0	0	0	0	0
Владимирская область	0	0	0	0	0
Воронежская область	0	0	0	0	0
Ивановская область	0	0	0	0	0
Калужская область	0	0	0	0	0
Костромская область	0	0	0	1	0
Курская область	0	0	0	0	0
Липецкая область	0	0	0	0	0
Московская область	0	0	0	0	0
Орловская область	0	0	0	0	0
Рязанская область	0	0	0	0	0
Смоленская область	0	0	0	0	0
Тамбовская область	0	0	0	0	0
Тверская область	0	0	0	0	0
Тульская область	0	1	0	0	0
Ярославская область	0	0	0	0	0
г. Москва	33	18	28	27	34
СЕВЕРО-ЗАПАДНЫЙ ФЕДЕРАЛЬНЫЙ ОКРУГ	**2**	**1**	**3**	**1**	**1**
Республика Карелия	0	0	0	0	0
Республика Коми	0	0	0	0	0
Архангельская область	0	0	0	0	0
в том числе Ненецкий автономный округ	0	0	0	0	0
Вологодская область	0	0	0	0	0
Калининградская область	0	0	0	0	0
Ленинградская область	0	0	0	0	0
Мурманская область	0	0	0	0	0
Новгородская область	0	0	0	0	0
Псковская область	0	0	0	0	0
г. Санкт-Петербург	2	1	3	1	1
ЮЖНЫЙ ФЕДЕРАЛЬНЫЙ ОКРУГ[1]	**0**	**0**	**1**	**0**	**2**
Республика Адыгея (Адыгея)	0	0	0	0	0
Республика Калмыкия	0	0	0	0	0
Республика Крым[1]	-	-	0	0	0
Краснодарский край	0	0	1	0	0
Астраханская область	0	0	0	0	0
Волгоградская область	0	0	0	0	0
Ростовская область	0	0	0	0	2
г. Севастополь[1]	-	-	0	0	0
СЕВЕРО-КАВКАЗСКИЙ ФЕДЕРАЛЬНЫЙ ОКРУГ	**0**	**0**	**0**	**0**	**0**
Республика Дагестан	0	0	0	0	0
Республика Ингушетия	0	0	0	0	0
Кабардино-Балкарская Республика	0	0	0	0	0
Карачаево-Черкесская Республика	0	0	0	0	0
Республика Северная Осетия - Алания	0	0	0	0	0
Чеченская Республика	0	0	0	0	0
Ставропольский край	0	0	0	0	0
ПРИВОЛЖСКИЙ ФЕДЕРАЛЬНЫЙ ОКРУГ	**4**	**3**	**3**	**2**	**2**
Республика Башкортостан	2	0	0	0	0
Республика Марий Эл	0	0	0	0	0
Республика Мордовия	0	0	0	0	0
Республика Татарстан (Татарстан)	2	3	2	2	1
Удмуртская Республика	0	0	0	0	0
Чувашская Республика - Чувашия	0	0	0	0	0
Пермский край	0	0	0	0	0
Кировская область	0	0	1	0	0
Нижегородская область	0	0	0	0	0
Оренбургская область	0	0	0	0	1
Пензенская область	0	0	0	0	0
Самарская область	0	0	0	0	0
Саратовская область	0	0	0	0	0
Ульяновская область	0	0	0	0	0
УРАЛЬСКИЙ ФЕДЕРАЛЬНЫЙ ОКРУГ	**3**	**2**	**1**	**0**	**1**
Курганская область	0	0	0	0	0
Свердловская область	1	0	1	0	0
Тюменская область	1	1	0	0	0
в том числе Ханты-Мансийский автономный округ - Югра	1	1	0	0	0
в том числе Ямало-Ненецкий автономный округ	0	0	0	0	0
Челябинская область	1	1	0	0	1
СИБИРСКИЙ ФЕДЕРАЛЬНЫЙ ОКРУГ	**3**	**1**	**0**	**1**	**1**
Республика Алтай	0	0	0	0	0
Республика Бурятия	0	0	0	0	0
Республика Тыва	0	0	0	0	0
Республика Хакасия	0	0	0	0	0
Алтайский край	1	0	0	0	0
Забайкальский край	0	0	0	0	0
Красноярский край	0	0	0	0	0
Иркутская область	0	0	0	0	0
Кемеровская область	0	0	0	0	0
Новосибирская область	1	0	0	1	1
Омская область	0	1	0	0	0
Томская область	1	0	0	0	0
ДАЛЬНЕВОСТОЧНЫЙ ФЕДЕРАЛЬНЫЙ ОКРУГ	**4**	**0**	**1**	**2**	**0**
Республика Саха (Якутия)	0	0	0	0	0
Камчатский край	1	0	0	0	0
Приморский край	1	0	1	1	0
Хабаровский край	1	0	0	0	0
Амурская область	1	0	0	1	0
Магаданская область	0	0	0	0	0
Сахалинская область	0	0	0	0	0
Еврейская автономная	0	0	0	0	0
Чукотский автономный округ	0	0	0	0	0
КРЫМСКИЙ ФЕДЕРАЛЬНЫЙ ОКРУГ[1]	**-**	**-**	**0**	**0**	**-**

[1] В 2014 году в составе Российской Федерации образованы новые субъекты субъекты Республика Крым и г. Севастополь, вошедшие в Крымский федеральный округ.
В 2016 году Крымский федеральный округ и Южный федеральный округ преобразованы в Южный федеральный округ, субъекты Республика Крым и г. Севастополь переведены в ведение Южного федерального округа.

3.6. Количество кредитных организаций, привлекающих рефинансирование на вторичном рынке ипотечного кредитования, в разрезе субъектов Российской Федерации

(единиц)

	01.01.2013	01.01.2014	01.01.2015	01.01.2016	01.01.2017
ВСЕГО ПО РОССИЙСКОЙ ФЕДЕРАЦИИ	**177**	**152**	**147**	**113**	**93**
ЦЕНТРАЛЬНЫЙ ФЕДЕРАЛЬНЫЙ ОКРУГ	**82**	**70**	**73**	**60**	**52**
Белгородская область	0	0	0	0	0
Брянская область	0	0	0	0	0
Владимирская область	0	0	0	0	0
Воронежская область	0	1	0	0	0
Ивановская область	0	1	2	2	2
Калужская область	2	2	1	1	1
Костромская область	0	1	1	2	2
Курская область	1	0	1	1	0
Липецкая область	1	0	0	0	0
Московская область	1	2	1	1	0
Орловская область	0	0	0	0	0
Рязанская область	1	2	1	1	0
Смоленская область	1	1	0	0	0
Тамбовская область	0	0	0	0	0
Тверская область	2	2	2	1	0
Тульская область	0	0	0	0	0
Ярославская область	1	0	0	1	0
г. Москва	72	58	64	50	47
СЕВЕРО-ЗАПАДНЫЙ ФЕДЕРАЛЬНЫЙ ОКРУГ	**16**	**12**	**10**	**6**	**6**
Республика Карелия	0	0	0	0	0
Республика Коми	1	0	0	0	0
Архангельская область	0	0	0	0	0
в том числе Ненецкий автономный округ	0	0	0	0	0
Вологодская область	4	2	2	2	2
Калининградская область	0	0	0	0	0
Ленинградская область	1	1	1	0	0
Мурманская область	0	0	0	0	0
Новгородская область	0	0	0	0	0
Псковская область	0	0	0	0	0
г. Санкт-Петербург	10	9	7	4	4
ЮЖНЫЙ ФЕДЕРАЛЬНЫЙ ОКРУГ[1]	**9**	**7**	**6**	**2**	**2**
Республика Адыгея (Адыгея)	0	0	0	0	0
Республика Калмыкия	0	0	0	0	0
Республика Крым[1]	-	-	0	1	1
Краснодарский край	6	4	2	1	0
Астраханская область	1	1	2	0	0
Волгоградская область	2	2	1	0	0
Ростовская область	0	0	1	1	1
г. Севастополь[1]	-	-	0	0	0
СЕВЕРО-КАВКАЗСКИЙ ФЕДЕРАЛЬНЫЙ ОКРУГ	**3**	**3**	**2**	**0**	**0**
Республика Дагестан	1	1	1	0	0
Республика Ингушетия	0	0	0	0	0
Кабардино-Балкарская Республика	0	0	0	0	0
Карачаево-Черкесская Республика	1	1	1	0	0
Республика Северная Осетия - Алания	1	1	0	0	0
Чеченская Республика	0	0	0	0	0
Ставропольский край	0	0	0	0	0
ПРИВОЛЖСКИЙ ФЕДЕРАЛЬНЫЙ ОКРУГ	**37**	**34**	**37**	**29**	**22**
Республика Башкортостан	6	5	4	2	1
Республика Марий Эл	0	0	0	0	0
Республика Мордовия	0	0	1	0	0
Республика Татарстан (Татарстан)	11	12	12	10	10
Удмуртская Республика	2	1	1	1	1
Чувашская Республика - Чувашия	2	1	1	1	0
Пермский край	1	0	1	1	1
Кировская область	3	3	3	3	2
Нижегородская область	2	2	0	0	0
Оренбургская область	2	3	3	2	3
Пензенская область	1	0	1	1	1
Самарская область	5	6	7	6	2
Саратовская область	2	1	2	1	1
Ульяновская область	0	0	1	1	0
УРАЛЬСКИЙ ФЕДЕРАЛЬНЫЙ ОКРУГ	**11**	**9**	**6**	**3**	**1**
Курганская область	2	2	1	0	0
Свердловская область	3	3	2	1	0
Тюменская область	2	1	0	1	0
в том числе Ханты-Мансийский автономный округ - Югра	2	1	0	0	0
в том числе Ямало-Ненецкий автономный округ	0	0	0	0	0
Челябинская область	4	3	3	1	1
СИБИРСКИЙ ФЕДЕРАЛЬНЫЙ ОКРУГ	**14**	**13**	**10**	**9**	**7**
Республика Алтай	0	0	0	0	0
Республика Бурятия	0	0	0	0	0
Республика Тыва	0	0	0	0	0
Республика Хакасия	0	0	0	0	0
Алтайский край	4	4	4	3	3
Забайкальский край	0	0	0	0	0
Красноярский край	2	2	1	1	1
Иркутская область	1	1	1	1	1
Кемеровская область	0	0	0	0	0
Новосибирская область	3	3	2	2	1
Омская область	3	2	1	2	1
Томская область	1	1	1	0	0
ДАЛЬНЕВОСТОЧНЫЙ ФЕДЕРАЛЬНЫЙ ОКРУГ	**5**	**4**	**3**	**3**	**3**
Республика Саха (Якутия)	1	1	0	0	1
Камчатский край	0	0	0	0	0
Приморский край	1	1	1	1	1
Хабаровский край	1	0	0	0	0
Амурская область	2	2	1	2	1
Магаданская область	0	0	0	0	0
Сахалинская область	0	0	1	0	0
Еврейская автономная	0	0	0	0	0
Чукотский автономный округ	0	0	0	0	0
КРЫМСКИЙ ФЕДЕРАЛЬНЫЙ ОКРУГ[1]	**-**	**-**	**0**	**1**	**-**

[1] В 2014 году в составе Российской Федерации образованы новые субъекты субъекты Республика Крым и г. Севастополь, вошедшие в Крымский федеральный округ.
В 2016 году Крымский федеральный округ и Южный федеральный округ преобразованы в Южный федеральный округ, субъекты Республика Крым и г. Севастополь переведены в ведение Южного федерального округа.

3.7. Количество ЖК, предоставленных физическим лицам-резидентам в рублях и иностранной валюте, в разрезе субъектов Российской Федерации

(единиц)

	01.01.2013		01.01.2014		01.01.2015		01.01.2016		01.01.2017	
	в рублях	в иностранной валюте	в рублях	в иностранной валюте	в рублях	в иностранной валюте	в рублях	в иностранной валюте	в рублях	в иностранной валюте
ВСЕГО ПО РОССИЙСКОЙ ФЕДЕРАЦИИ	**739 393**	**1 788**	**878 495**	**1 987**	**1 058 641**	**807**	**710 450**	**131**	**863 803**	**55**
ЦЕНТРАЛЬНЫЙ ФЕДЕРАЛЬНЫЙ ОКРУГ	**154 668**	**1 060**	**193 148**	**1 259**	**241 553**	**509**	**163 694**	**114**	**201 958**	**43**
Белгородская область	6 366	9	7 665	7	8 227	3	5 543	1	6 603	0
Брянская область	5 319	7	6 272	13	8 217	3	5 577	0	6 383	1
Владимирская область	5 829	11	7 616	15	9 374	2	6 044	0	7 449	0
Воронежская область	10 108	8	13 240	11	16 533	5	11 523	1	13 799	0
Ивановская область	4 267	7	5 575	6	7 245	2	4 507	1	4 773	0
Калужская область	5 289	23	7 123	16	8 419	9	5 439	0	6 916	1
Костромская область	3 720	1	4 412	2	5 782	0	3 846	0	4 089	0
Курская область	5 642	7	6 784	8	8 403	2	4 951	0	6 533	0
Липецкая область	5 437	2	6 205	6	7 633	2	5 338	0	6 482	0
Московская область	30 043	297	39 602	353	56 086	143	34 648	28	43 276	6
Орловская область	3 285	5	4 456	8	5 455	2	3 898	0	4 909	0
Рязанская область	5 532	12	7 034	14	9 634	2	6 406	0	7 832	1
Смоленская область	5 517	3	6 114	7	7 272	6	4 531	0	5 282	0
Тамбовская область	3 782	6	5 002	7	6 169	1	4 133	1	4 968	0
Тверская область	6 646	15	7 321	14	9 219	11	5 911	0	7 460	0
Тульская область	7 273	13	8 770	17	10 777	3	7 023	0	8 374	0
Ярославская область	6 879	5	7 947	6	10 085	2	6 802	0	7 411	0
г. Москва	33 734	629	42 010	749	47 023	311	37 574	82	49 419	34
СЕВЕРО-ЗАПАДНЫЙ ФЕДЕРАЛЬНЫЙ ОКРУГ	**69 084**	**218**	**85 322**	**207**	**114 111**	**90**	**84 570**	**7**	**105 278**	**3**
Республика Карелия	3 748	3	4 239	3	5 388	1	3 704	0	4 330	0
Республика Коми	6 680	5	8 122	2	9 853	0	6 530	0	7 416	0
Архангельская область	8 195	6	8 848	7	11 211	8	8 753	0	9 521	0
в том числе Ненецкий автономный округ	387	1	302	0	298	0	205	0	253	0
Вологодская область	8 750	2	10 445	3	12 738	0	8 305	0	10 174	0
Калининградская область	3 134	17	4 461	25	6 377	14	4 313	1	5 522	0
Ленинградская область	6 750	22	9 005	22	11 902	6	9 560	0	11 996	0
Мурманская область	3 623	3	4 596	1	6 577	2	5 160	0	5 623	0
Новгородская область	3 308	2	3 776	1	4 380	0	2 980	1	3 980	0
Псковская область	2 428	2	3 201	4	4 212	1	2 960	0	3 312	0
г. Санкт-Петербург	22 468	156	28 629	139	41 473	58	32 305	5	43 404	3
ЮЖНЫЙ ФЕДЕРАЛЬНЫЙ ОКРУГ[1]	**49 643**	**97**	**64 875**	**106**	**84 741**	**48**	**54 165**	**2**	**64 491**	**2**
Республика Адыгея (Адыгея)	951	3	1 374	2	1 860	0	1 365	0	1 382	0
Республика Калмыкия	1 262	1	1 530	5	1 739	0	1 103	0	1 340	0
Республика Крым[1]	-	-	-	-	24	0	172	0	642	1
Краснодарский край	19 000	57	25 196	59	32 982	35	19 629	1	23 497	1
Астраханская область	4 140	2	5 491	5	6 660	1	4 288	0	4 753	0
Волгоградская область	10 080	9	12 250	14	15 973	2	10 875	1	13 096	0
Ростовская область	14 210	25	19 034	21	25 527	10	16 905	0	19 543	0
г. Севастополь[1]	-	-	-	-	6	0	47	0	238	0
СЕВЕРО-КАВКАЗСКИЙ ФЕДЕРАЛЬНЫЙ ОКРУГ	**27 392**	**21**	**25 451**	**30**	**23 986**	**14**	**17 040**	**0**	**19 979**	**0**
Республика Дагестан	7 848	3	3 789	3	2 501	5	1 925	0	2 259	0
Республика Ингушетия	2 188	0	2 893	0	280	0	71	0	165	0
Кабардино-Балкарская Республика	4 293	3	3 870	7	2 520	4	1 429	0	1 786	0
Карачаево-Черкесская Республика	738	3	1 014	1	1 275	0	908	0	1 109	0
Республика Северная Осетия - Алания	1 314	3	1 912	6	2 268	1	1 756	0	2 184	0
Чеченская Республика	65	1	95	1	325	1	364	0	442	0
Ставропольский край	10 946	8	11 878	12	14 817	3	10 587	0	12 034	0
ПРИВОЛЖСКИЙ ФЕДЕРАЛЬНЫЙ ОКРУГ	**196 470**	**138**	**229 918**	**158**	**272 618**	**57**	**180 084**	**7**	**220 466**	**5**
Республика Башкортостан	29 743	9	36 342	15	38 086	5	24 347	0	31 268	0
Республика Марий Эл	3 401	3	4 379	4	5 931	0	4 099	0	5 463	0
Республика Мордовия	4 002	5	4 430	10	5 639	2	3 720	0	5 681	1
Республика Татарстан (Татарстан)	32 651	11	34 392	14	39 699	5	29 920	0	36 463	0
Удмуртская Республика	12 584	1	15 084	10	18 126	0	11 450	0	13 380	0
Чувашская Республика - Чувашия	8 597	9	10 834	12	14 118	3	9 150	0	11 329	0
Пермский край	18 455	8	22 889	7	26 442	2	16 190	0	19 254	0
Кировская область	10 971	7	10 500	4	13 179	0	8 358	0	10 469	0
Нижегородская область	16 398	17	20 354	19	24 905	8	16 335	0	20 502	0
Оренбургская область	12 043	4	13 966	7	17 249	4	12 291	0	14 099	0
Пензенская область	5 675	9	7 099	11	9 284	3	5 921	1	7 071	0
Самарская область	21 706	40	24 045	24	29 586	22	19 280	5	22 112	4
Саратовская область	10 956	5	13 897	14	16 747	3	10 358	1	12 752	0
Ульяновская область	9 288	10	11 707	7	13 627	0	8 665	0	10 623	0
УРАЛЬСКИЙ ФЕДЕРАЛЬНЫЙ ОКРУГ	**92 194**	**150**	**107 049**	**101**	**118 313**	**23**	**81 392**	**0**	**96 711**	**0**
Курганская область	4 795	1	5 561	2	6 379	1	4 137	0	4 702	0
Свердловская область	24 457	27	28 905	29	33 997	9	22 033	0	27 033	0
Тюменская область	36 345	109	40 694	60	43 845	11	31 536	0	37 112	0
в том числе Ханты-Мансийский автономный округ - Югра	16 878	104	17 754	47	17 867	0	13 551	0	17 807	0
в том числе Ямало-Ненецкий автономный округ	6 612	0	6 633	1	7 141	0	5 008	0	6 424	0
Челябинская область	26 597	13	31 889	10	34 092	2	23 686	0	27 864	0
СИБИРСКИЙ ФЕДЕРАЛЬНЫЙ ОКРУГ	**116 764**	**48**	**137 713**	**45**	**158 918**	**21**	**99 096**	**0**	**118 679**	**0**
Республика Алтай	366	0	541	0	801	0	529	0	492	0
Республика Бурятия	4 480	2	5 437	2	5 937	0	3 358	0	3 578	0
Республика Тыва	838	0	957	0	1 002	0	714	0	835	0
Республика Хакасия	2 609	1	2 898	1	3 152	0	2 400	0	2 758	0
Алтайский край	13 042	3	16 260	8	16 377	2	10 930	0	13 561	0
Забайкальский край	5 074	0	5 739	0	6 835	0	4 084	0	4 387	0
Красноярский край	19 650	8	23 380	2	28 778	6	18 107	0	22 142	0
Иркутская область	15 430	5	18 397	1	21 730	2	13 708	0	15 365	0
Кемеровская область	15 279	5	17 733	6	19 846	1	13 164	0	15 496	0
Новосибирская область	19 975	13	24 616	15	29 180	6	16 471	0	20 932	0
Омская область	12 499	9	13 356	8	14 997	2	9 840	0	11 583	0
Томская область	7 522	2	8 399	2	10 283	2	5 791	0	7 550	0
ДАЛЬНЕВОСТОЧНЫЙ ФЕДЕРАЛЬНЫЙ ОКРУГ	**33 178**	**56**	**35 019**	**81**	**44 371**	**45**	**30 190**	**1**	**36 241**	**2**
Республика Саха (Якутия)	6 765	1	7 696	1	8 884	0	6 643	0	8 890	0
Камчатский край	1 624	1	1 794	2	2 421	1	1 695	0	1 805	0
Приморский край	7 527	47	8 941	66	10 923	39	7 428	1	8 959	2
Хабаровский край	8 218	5	7 796	9	10 231	3	6 724	0	7 713	0
Амурская область	4 668	1	4 016	0	5 772	0	3 412	0	3 805	0
Магаданская область	1 046	1	1 323	0	1 554	0	1 181	0	1 411	0
Сахалинская область	2 349	0	2 440	3	3 181	2	2 194	0	2 647	0
Еврейская автономная	770	0	737	0	1 002	0	612	0	658	0
Чукотский автономный округ	211	0	276	0	403	0	301	0	353	0
КРЫМСКИЙ ФЕДЕРАЛЬНЫЙ ОКРУГ[1]	**-**	**-**	**-**	**-**	**30**	**0**	**219**	**0**	**-**	**-**

[1] В 2014 году в составе Российской Федерации образованы новые субъекты субъекты Республика Крым и г. Севастополь, вошедшие в Крымский федеральный округ.
В 2016 году Крымский федеральный округ и Южный федеральный округ преобразованы в Южный федеральный округ, субъекты Республика Крым и г. Севастополь переведены в ведение Южного федерального округа.

3.8. Количество ИЖК, в том числе ИЖК по ДДУ, предоставленных физическим лицам-резидентам в рублях и иностранной валюте, в разрезе субъектов Российской Федерации

(единиц)

	01.01.2013		01.01.2014		01.01.2015		01.01.2016		01.01.2017			
	Количество ИЖК		Количество ИЖК		Количество ИЖК		Количество ИЖК		Количество ИЖК		в том числе ИЖК по ДДУ [2]	
	в рублях	в иностранной валюте	в рублях	в иностранной валюте	в рублях	в иностранной валюте	в рублях	в иностранной валюте	в рублях	в иностранной валюте	в рублях	в иностранной валюте
ВСЕГО ПО РОССИЙСКОЙ ФЕДЕРАЦИИ	**690 050**	**1 674**	**823 175**	**1 864**	**1 012 064**	**750**	**699 419**	**91**	**856 427**	**34**	**305 590**	**1**
ЦЕНТРАЛЬНЫЙ ФЕДЕРАЛЬНЫЙ ОКРУГ	**149 319**	**974**	**187 472**	**1 160**	**237 823**	**459**	**162 035**	**79**	**200 714**	**30**	**88 285**	**1**
Белгородская область	5 738	9	6 874	7	7 814	3	5 304	0	6 379	0	1 560	0
Брянская область	5 135	7	6 063	13	8 061	3	5 534	0	6 340	1	2 769	0
Владимирская область	5 682	10	7 215	15	9 033	2	5 974	0	7 356	0	2 573	0
Воронежская область	9 685	8	12 813	11	16 328	5	11 464	1	13 743	0	6 409	0
Ивановская область	4 021	7	5 386	6	7 162	2	4 466	1	4 744	0	1 458	0
Калужская область	5 216	23	7 057	16	8 378	9	5 397	0	6 875	0	2 949	0
Костромская область	3 507	1	4 334	2	5 736	0	3 799	0	4 046	0	1 140	0
Курская область	5 333	7	6 480	8	8 240	2	4 882	0	6 482	0	1 655	0
Липецкая область	5 111	2	5 830	5	7 523	2	5 262	0	6 439	0	2 687	0
Московская область	29 475	287	38 861	346	55 462	137	34 389	25	43 153	4	20 179	0
Орловская область	3 116	5	4 243	8	5 330	2	3 870	0	4 887	0	2 195	0
Рязанская область	5 426	12	6 889	13	9 509	2	6 343	0	7 791	1	3 892	0
Смоленская область	5 434	2	6 031	7	7 203	6	4 510	0	5 268	0	2 142	0
Тамбовская область	3 552	6	4 703	7	6 040	1	4 080	1	4 926	0	2 023	0
Тверская область	6 552	15	7 190	14	9 135	11	5 876	0	7 432	0	2 748	0
Тульская область	7 130	11	8 704	16	10 728	3	6 993	0	8 357	0	2 921	0
Ярославская область	6 477	5	7 748	6	9 965	2	6 713	0	7 346	0	2 321	0
г. Москва	32 729	557	41 051	660	46 176	267	37 179	51	49 150	24	26 664	1
СЕВЕРО-ЗАПАДНЫЙ ФЕДЕРАЛЬНЫЙ ОКРУГ	**65 914**	**207**	**82 979**	**202**	**112 609**	**88**	**83 817**	**6**	**104 766**	**2**	**48 814**	**0**
Республика Карелия	3 504	3	4 095	3	5 323	1	3 681	0	4 306	0	1 517	0
Республика Коми	6 600	5	8 061	2	9 815	0	6 476	0	7 403	0	2 163	0
Архангельская область	7 581	5	8 536	7	11 091	8	8 672	0	9 471	0	2 478	0
в том числе Ненецкий автономный округ	378	1	301	0	294	0	205	0	253	0	103	0
Вологодская область	8 313	2	10 013	3	12 386	0	8 086	0	10 023	0	3 620	0
Калининградская область	2 934	17	4 351	25	6 323	14	4 290	1	5 496	0	2 733	0
Ленинградская область	6 459	21	8 732	21	11 656	6	9 486	0	11 928	0	6 100	0
Мурманская область	3 436	3	4 544	1	6 563	2	5 157	0	5 616	0	1 820	0
Новгородская область	3 164	2	3 572	1	4 268	0	2 923	0	3 949	0	1 365	0
Псковская область	2 201	2	3 027	4	4 050	1	2 837	0	3 241	0	1 292	0
г. Санкт-Петербург	21 722	147	28 048	135	41 134	56	32 209	5	43 333	2	25 726	0
ЮЖНЫЙ ФЕДЕРАЛЬНЫЙ ОКРУГ[1]	**46 078**	**90**	**61 002**	**93**	**81 459**	**48**	**52 247**	**2**	**63 894**	**1**	**25 122**	**0**
Республика Адыгея (Адыгея)	937	3	1 357	2	1 857	0	1 357	0	1 375	0	548	0
Республика Калмыкия	1 197	1	1 496	5	1 737	0	1 101	0	1 340	0	516	0
Республика Крым[1]	-	-	-	-	23	0	172	0	642	1	258	0
Краснодарский край	16 910	52	22 831	49	31 211	35	18 782	1	23 183	0	11 472	0
Астраханская область	3 976	2	5 384	4	6 554	1	4 248	0	4 731	0	1 365	0
Волгоградская область	9 988	7	12 155	14	15 890	2	10 842	1	13 078	0	4 115	0
Ростовская область	13 070	25	17 779	19	24 210	10	15 917	0	19 310	0	6 797	0
г. Севастополь[1]	-	-	-	-	6	0	45	0	235	0	51	0
СЕВЕРО-КАВКАЗСКИЙ ФЕДЕРАЛЬНЫЙ ОКРУГ	**16 061**	**21**	**18 491**	**30**	**22 935**	**14**	**16 968**	**0**	**19 934**	**0**	**5 462**	**0**
Республика Дагестан	1 305	3	1 861	3	2 346	5	1 918	0	2 252	0	491	0
Республика Ингушетия	35	0	43	0	105	0	71	0	165	0	79	0
Кабардино-Балкарская Республика	1 886	3	1 965	7	1 979	4	1 416	0	1 779	0	496	0
Карачаево-Черкесская Республика	734	3	1 013	1	1 272	0	907	0	1 109	0	207	0
Республика Северная Осетия - Алания	1 298	3	1 894	6	2 265	1	1 755	0	2 183	0	745	0
Чеченская Республика	64	1	94	1	324	1	363	0	441	0	81	0
Ставропольский край	10 739	8	11 621	12	14 644	3	10 538	0	12 005	0	3 363	0
ПРИВОЛЖСКИЙ ФЕДЕРАЛЬНЫЙ ОКРУГ	**182 226**	**135**	**211 122**	**155**	**258 587**	**57**	**176 036**	**3**	**217 549**	**0**	**68 777**	**0**
Республика Башкортостан	23 335	8	26 479	15	27 691	5	22 752	0	30 399	0	8 439	0
Республика Марий Эл	3 331	3	4 319	4	5 896	0	4 076	0	5 460	0	2 211	0
Республика Мордовия	3 687	5	4 154	10	5 494	2	3 574	0	5 554	0	1 963	0
Республика Татарстан (Татарстан)	31 531	9	33 129	13	38 745	5	29 255	0	35 839	0	8 588	0
Удмуртская Республика	12 056	1	14 591	10	17 773	0	11 143	0	13 188	0	3 663	0
Чувашская Республика - Чувашия	8 468	9	10 688	12	14 000	3	9 029	0	11 219	0	4 656	0
Пермский край	17 895	8	19 491	7	25 912	2	16 047	0	19 166	0	5 269	0
Кировская область	8 521	7	10 254	4	13 030	0	8 283	0	10 392	0	4 073	0
Нижегородская область	15 787	17	19 777	18	24 433	8	16 121	0	20 343	0	6 552	0
Оренбургская область	11 289	4	12 571	7	16 908	4	11 820	0	13 721	0	4 976	0
Пензенская область	5 401	9	6 896	11	9 145	3	5 864	1	7 010	0	2 874	0
Самарская область	21 346	40	23 673	23	29 388	22	19 174	1	22 010	0	7 927	0
Саратовская область	10 721	5	13 700	14	16 633	3	10 310	1	12 698	0	3 526	0
Ульяновская область	8 858	10	11 400	7	13 539	0	8 588	0	10 550	0	4 060	0
УРАЛЬСКИЙ ФЕДЕРАЛЬНЫЙ ОКРУГ	**86 719**	**150**	**96 427**	**100**	**100 563**	**23**	**79 978**	**0**	**95 479**	**0**	**24 577**	**0**
Курганская область	4 284	1	4 699	2	5 254	1	4 089	0	4 670	0	1 054	0
Свердловская область	24 025	27	26 569	28	29 478	9	21 922	0	26 940	0	7 063	0
Тюменская область	32 543	109	36 706	60	36 921	11	31 088	0	36 810	0	10 524	0
в том числе Ханты-Мансийский автономный округ - Югра	15 234	104	16 441	47	15 248	0	13 472	0	17 721	0	4 893	0
в том числе Ямало-Ненецкий автономный округ	5 858	0	6 246	1	6 049	0	4 936	0	6 381	0	1 752	0
Челябинская область	25 867	13	28 453	10	28 910	2	22 879	0	27 059	0	5 936	0
СИБИРСКИЙ ФЕДЕРАЛЬНЫЙ ОКРУГ	**111 970**	**44**	**132 214**	**43**	**155 165**	**17**	**98 301**	**0**	**118 190**	**0**	**34 669**	**0**
Республика Алтай	303	0	486	0	760	0	523	0	487	0	92	0
Республика Бурятия	4 308	2	5 313	2	5 905	0	3 334	0	3 555	0	931	0
Республика Тыва	826	0	951	0	998	0	712	0	834	0	61	0
Республика Хакасия	2 567	1	2 853	1	3 115	0	2 389	0	2 751	0	812	0
Алтайский край	12 486	3	15 812	8	16 178	2	10 814	0	13 489	0	3 540	0
Забайкальский край	4 920	0	5 571	0	6 816	0	4 074	0	4 380	0	872	0
Красноярский край	19 305	6	22 407	1	28 182	2	18 043	0	22 097	0	8 104	0
Иркутская область	15 018	4	17 806	1	21 508	2	13 596	0	15 306	0	3 801	0
Кемеровская область	14 369	5	16 898	5	19 249	1	12 983	0	15 364	0	3 645	0
Новосибирская область	18 784	13	23 609	15	28 870	6	16 369	0	20 863	0	8 409	0
Омская область	11 785	8	12 372	8	13 468	2	9 717	0	11 548	0	2 193	0
Томская область	7 299	2	8 136	2	10 116	2	5 747	0	7 516	0	2 209	0
ДАЛЬНЕВОСТОЧНЫЙ ФЕДЕРАЛЬНЫЙ ОКРУГ	**31 763**	**53**	**33 468**	**81**	**42 894**	**44**	**29 820**	**1**	**35 901**	**1**	**9 884**	**0**
Республика Саха (Якутия)	6 221	1	7 276	1	8 536	0	6 354	0	8 612	0	3 686	0
Камчатский край	1 493	1	1 696	2	2 334	0	1 672	0	1 783	0	425	0
Приморский край	7 341	45	8 601	66	10 592	39	7 412	1	8 951	1	1 995	0
Хабаровский край	8 098	5	7 510	9	9 981	3	6 722	0	7 712	0	1 744	0
Амурская область	4 472	0	3 800	0	5 544	0	3 399	0	3 799	0	845	0
Магаданская область	1 023	1	1 285	0	1 535	0	1 167	0	1 399	0	415	0
Сахалинская область	2 166	0	2 303	3	3 035	2	2 184	0	2 641	0	539	0
Еврейская автономная	743	0	729	0	939	0	612	0	658	0	123	0
Чукотский автономный округ	206	0	268	0	398	0	298	0	346	0	112	0
КРЫМСКИЙ ФЕДЕРАЛЬНЫЙ ОКРУГ[1]	**-**	**-**	**-**	**-**	**29**	**0**	**217**	**0**	**-**	**-**	**-**	**-**

[1] В 2014 году в составе Российской Федерации образованы новые субъекты субъекты Республика Крым и г. Севастополь, вошедшие в Крымский федеральный округ.
В 2016 году Крымский федеральный округ и Южный федеральный округ преобразованы в Южный федеральный округ, субъекты Республика Крым и г. Севастополь переведены в ведение Южного федерального округа.
[2] Информация доступна с данных на 01.02.2016.

3.9. Объем ЖК, предоставленных физическим лицам-резидентам в рублях и иностранной валюте, в разрезе субъектов Российской Федерации

(млн руб.)

	01.01.2013		01.01.2014		01.01.2015		01.01.2016		01.01.2017	
	в рублях	в иностранной валюте	в рублях	в иностранной валюте	в рублях	в иностранной валюте	в рублях	в иностранной валюте	в рублях	в иностранной валюте
ВСЕГО ПО РОССИЙСКОЙ ФЕДЕРАЦИИ	**1 054 073**	**18 409**	**1 385 357**	**19 176**	**1 808 551**	**12 767**	**1 169 240**	**5 776**	**1 481 068**	**2 061**
ЦЕНТРАЛЬНЫЙ ФЕДЕРАЛЬНЫЙ ОКРУГ	**302 493**	**14 981**	**403 553**	**16 028**	**532 168**	**10 925**	**351 445**	**5 365**	**459 813**	**1 699**
Белгородская область	7 186	34	9 536	23	11 431	15	7 509	76	9 511	0
Брянская область	5 893	28	7 679	46	10 892	21	7 265	0	8 726	1
Владимирская область	7 213	39	10 205	52	13 409	8	8 393	0	11 034	0
Воронежская область	12 152	36	17 666	31	23 747	46	16 179	5	19 960	0
Ивановская область	4 825	27	6 842	25	9 679	14	6 184	3	6 664	0
Калужская область	8 244	96	12 120	72	15 135	53	8 907	0	11 893	7
Костромская область	3 669	4	4 851	7	6 879	0	4 407	0	5 019	0
Курская область	6 123	30	8 401	36	11 358	8	6 552	0	8 778	0
Липецкая область	6 234	5	7 642	36	10 075	12	6 825	0	8 766	0
Московская область	75 264	2 642	101 533	2 575	152 572	1 993	87 108	1 136	114 489	161
Орловская область	3 658	12	5 451	35	7 115	16	5 083	0	6 572	0
Рязанская область	7 151	55	9 599	105	13 916	7	8 766	0	11 308	12
Смоленская область	6 799	8	8 478	24	11 192	48	6 728	0	8 225	0
Тамбовская область	4 360	21	6 497	26	8 871	6	5 847	8	7 215	0
Тверская область	9 635	54	11 185	83	14 973	93	9 039	0	12 034	0
Тульская область	9 509	66	12 506	79	16 457	15	10 563	0	13 339	0
Ярославская область	7 827	26	10 744	39	14 057	19	8 728	0	10 113	0
г. Москва	116 751	11 798	152 618	12 734	180 410	8 551	137 361	4 137	186 167	1 518
СЕВЕРО-ЗАПАДНЫЙ ФЕДЕРАЛЬНЫЙ ОКРУГ	**114 875**	**1 498**	**151 365**	**1 255**	**211 362**	**559**	**146 884**	**256**	**189 396**	**188**
Республика Карелия	5 017	14	6 245	10	8 337	5	5 433	0	6 377	0
Республика Коми	9 261	32	12 937	5	17 269	0	10 677	0	12 106	0
Архангельская область	10 390	63	12 810	22	17 934	63	13 281	0	14 881	0
в том числе Ненецкий автономный округ	750	46	640	0	690	0	489	0	547	0
Вологодская область	9 665	8	12 934	8	16 247	0	10 070	0	12 605	0
Калининградская область	4 518	42	6 945	63	10 333	45	6 862	5	8 591	0
Ленинградская область	12 378	81	16 832	104	22 679	25	16 974	0	22 002	0
Мурманская область	5 102	8	7 333	2	11 231	5	8 539	0	9 301	0
Новгородская область	3 913	4	4 865	4	6 219	0	4 126	2	5 408	0
Псковская область	3 026	7	4 385	9	5 897	1	3 990	0	4 668	0
г. Санкт-Петербург	51 605	1 239	66 079	1 028	95 216	415	66 931	249	93 456	188
ЮЖНЫЙ ФЕДЕРАЛЬНЫЙ ОКРУГ[1]	**65 758**	**365**	**91 923**	**325**	**128 442**	**430**	**78 729**	**75**	**99 009**	**62**
Республика Адыгея (Адыгея)	1 161	36	2 042	6	2 857	0	2 016	0	2 017	0
Республика Калмыкия	1 637	4	2 286	20	2 957	0	1 812	0	2 210	0
Республика Крым[1]	-	-	-	-	50	0	355	0	1 366	61
Краснодарский край	26 181	212	36 125	147	51 037	226	28 948	2	36 827	1
Астраханская область	5 049	5	7 638	16	9 835	4	6 244	0	7 187	0
Волгоградская область	12 261	30	16 066	46	22 405	26	14 741	73	18 004	0
Ростовская область	19 469	78	27 766	90	39 351	174	24 968	0	30 930	0
г. Севастополь[1]	-	-	-	-	16	0	102	0	469	0
СЕВЕРО-КАВКАЗСКИЙ ФЕДЕРАЛЬНЫЙ ОКРУГ	**25 887**	**354**	**30 601**	**141**	**36 592**	**101**	**26 109**	**0**	**31 242**	**0**
Республика Дагестан	5 025	10	4 455	8	4 712	35	3 528	0	4 187	0
Республика Ингушетия	999	0	1 221	0	269	0	128	0	325	0
Кабардино-Балкарская Республика	3 835	12	3 934	37	3 600	39	2 300	0	2 973	0
Карачаево-Черкесская Республика	1 028	11	1 671	2	2 048	0	1 761	0	1 705	0
Республика Северная Осетия - Алания	1 923	14	3 258	19	4 108	4	2 962	0	3 760	0
Чеченская Республика	132	282	206	39	654	12	637	0	1 018	0
Ставропольский край	12 945	25	15 856	36	21 201	11	14 793	0	17 274	0
ПРИВОЛЖСКИЙ ФЕДЕРАЛЬНЫЙ ОКРУГ	**203 696**	**522**	**273 059**	**716**	**363 031**	**245**	**235 617**	**77**	**299 768**	**72**
Республика Башкортостан	27 058	21	38 192	112	48 663	19	31 885	0	43 864	0
Республика Марий Эл	3 753	40	5 329	14	7 606	0	5 263	0	7 101	0
Республика Мордовия	4 344	14	5 660	39	7 783	12	5 006	0	8 225	13
Республика Татарстан (Татарстан)	30 673	126	38 414	104	52 953	27	37 957	0	49 003	0
Удмуртская Республика	11 679	6	15 508	36	19 904	0	13 431	0	16 465	0
Чувашская Республика - Чувашия	9 584	30	13 491	33	19 020	11	11 936	0	15 302	0
Пермский край	20 935	23	28 175	38	35 141	10	21 556	0	26 231	0
Кировская область	8 689	28	11 770	17	16 195	0	10 055	0	12 940	0
Нижегородская область	19 879	54	28 330	65	37 717	34	23 668	0	30 621	0
Оренбургская область	13 753	12	17 445	26	23 801	20	16 250	0	18 704	0
Пензенская область	6 474	37	8 976	37	12 836	17	7 981	4	9 827	0
Самарская область	24 540	72	30 911	119	41 181	70	26 065	70	30 521	60
Саратовская область	12 744	19	17 564	59	23 305	25	14 330	2	17 900	0
Ульяновская область	9 591	40	13 294	17	16 926	0	10 234	0	13 065	0
УРАЛЬСКИЙ ФЕДЕРАЛЬНЫЙ ОКРУГ	**139 327**	**325**	**177 776**	**251**	**204 881**	**108**	**130 098**	**0**	**156 099**	**0**
Курганская область	5 187	6	6 569	5	8 179	7	5 120	0	6 007	0
Свердловская область	36 526	55	47 295	130	59 829	43	35 422	0	44 285	0
Тюменская область	69 832	46	86 669	53	94 271	44	62 760	0	73 682	0
в том числе Ханты-Мансийский автономный округ - Югра	35 576	30	43 068	23	41 556	0	28 644	0	37 208	0
в том числе Ямало-Ненецкий автономный округ	14 465	0	16 138	3	18 320	0	11 886	0	15 259	0
Челябинская область	27 782	218	37 243	63	42 602	14	26 795	0	32 124	0
СИБИРСКИЙ ФЕДЕРАЛЬНЫЙ ОКРУГ	**146 477**	**213**	**191 317**	**209**	**239 861**	**139**	**141 571**	**0**	**173 619**	**0**
Республика Алтай	424	0	661	0	1 098	0	672	0	684	0
Республика Бурятия	5 705	6	7 632	8	9 333	0	4 885	0	5 412	0
Республика Тыва	1 475	0	1 787	0	2 049	0	1 250	0	1 564	0
Республика Хакасия	2 954	6	3 813	3	4 583	0	3 193	0	3 681	0
Алтайский край	13 222	11	18 422	20	21 169	9	13 426	0	17 141	0
Забайкальский край	7 167	0	8 979	0	11 628	0	6 594	0	7 148	0
Красноярский край	27 814	38	36 518	9	48 207	63	27 583	0	34 037	0
Иркутская область	20 350	17	26 121	1	33 352	7	19 784	0	22 973	0
Кемеровская область	16 876	56	22 254	22	29 638	5	16 939	0	20 258	0
Новосибирская область	27 121	45	36 403	111	43 093	26	25 613	0	33 386	0
Омская область	13 676	27	16 869	26	21 091	19	13 060	0	16 256	0
Томская область	9 693	7	11 858	9	14 620	10	8 570	0	11 079	0
ДАЛЬНЕВОСТОЧНЫЙ ФЕДЕРАЛЬНЫЙ ОКРУГ	**55 560**	**151**	**65 763**	**251**	**92 148**	**260**	**58 331**	**4**	**72 122**	**39**
Республика Саха (Якутия)	10 756	3	14 575	4	19 745	0	14 145	0	19 713	0
Камчатский край	2 807	2	3 424	33	5 111	47	3 508	0	3 677	0
Приморский край	12 812	117	16 449	177	21 372	168	13 461	4	17 041	39
Хабаровский край	14 226	21	15 082	23	21 395	27	12 428	0	14 136	0
Амурская область	7 142	5	6 811	0	10 535	0	5 707	0	6 565	0
Магаданская область	1 720	3	2 564	0	3 488	0	2 403	0	2 889	0
Сахалинская область	4 618	0	5 178	14	7 760	18	5 072	0	6 302	0
Еврейская автономная область	1 055	0	1 120	0	1 823	0	956	0	1 043	0
Чукотский автономный округ	424	0	560	0	919	0	651	0	755	0
КРЫМСКИЙ ФЕДЕРАЛЬНЫЙ ОКРУГ[1]	**-**	**-**	**-**	**-**	**66**	**0**	**456**	**0**	**-**	**-**

[1] В 2014 году в составе Российской Федерации образованы новые субъекты субъекты Республика Крым и г. Севастополь, вошедшие в Крымский федеральный округ.
В 2016 году Крымский федеральный округ и Южный федеральный округ преобразованы в Южный федеральный округ, субъекты Республика Крым и г. Севастополь переведены в ведение Южного федерального округа.

Имеющиеся расхождения между итогом и суммой слагаемых объясняются округлением данных.

3.10. Объем ИЖК, в том числе ИЖК по ДДУ, предоставленных физическим лицам-резидентам в рублях и иностранной валюте, в разрезе субъектов Российской Федерации

(млн руб.)

	01.01.2013		01.01.2014		01.01.2015		01.01.2016		01.01.2017			
	Объем ИЖК		Объем ИЖК		Объем ИЖК		Объем ИЖК		Объем ИЖК		в том числе ИЖК по ДДУ [2]	
	в рублях	в иностранной валюте	в рублях	в иностранной валюте	в рублях	в иностранной валюте	в рублях	в иностранной валюте	в рублях	в иностранной валюте	в рублях	в иностранной валюте
ВСЕГО ПО РОССИЙСКОЙ ФЕДЕРАЦИИ	**1 017 316**	**14 676**	**1 338 731**	**15 195**	**1 753 294**	**10 832**	**1 157 760**	**3 903**	**1 472 254**	**1 087**	**570 738**	**9**
ЦЕНТРАЛЬНЫЙ ФЕДЕРАЛЬНЫЙ ОКРУГ	**292 576**	**11 463**	**391 762**	**12 199**	**522 266**	**9 131**	**344 905**	**3 531**	**454 878**	**822**	**206 272**	**9**
Белгородская область	6 947	34	9 188	23	11 231	15	7 352	0	9 435	0	2 936	0
Брянская область	5 814	28	7 554	46	10 803	21	7 102	0	8 624	1	4 030	0
Владимирская область	7 089	38	9 956	52	13 158	8	8 359	0	10 984	0	4 201	0
Воронежская область	11 798	36	17 358	31	23 646	46	16 154	5	19 931	0	9 385	0
Ивановская область	4 671	27	6 726	25	9 619	14	6 166	3	6 645	0	2 508	0
Калужская область	8 138	96	11 696	72	15 078	53	8 879	0	11 832	0	5 201	0
Костромская область	3 535	4	4 791	7	6 827	0	4 377	0	4 972	0	1 625	0
Курская область	5 968	30	8 257	36	11 286	8	6 519	0	8 713	0	2 699	0
Липецкая область	6 099	5	7 458	26	10 003	12	6 798	0	8 748	0	3 991	0
Московская область	73 306	2 213	99 788	2 445	150 800	1 862	86 073	901	114 028	109	53 533	0
Орловская область	3 595	12	5 357	35	7 058	16	5 072	0	6 562	0	3 204	0
Рязанская область	7 056	55	9 495	56	13 823	7	8 735	0	11 291	12	5 733	0
Смоленская область	6 744	8	8 418	24	11 151	48	6 696	0	8 144	0	3 643	0
Тамбовская область	4 276	21	6 357	26	8 809	6	5 812	8	7 195	0	3 141	0
Тверская область	9 560	54	11 072	83	14 913	93	9 018	0	11 794	0	4 746	0
Тульская область	9 420	55	12 450	77	16 425	15	10 547	0	13 330	0	5 138	0
Ярославская область	7 525	26	10 122	39	13 985	19	8 679	0	10 077	0	3 777	0
г. Москва	111 035	8 721	145 719	9 096	173 651	6 888	132 568	2 615	182 573	700	86 780	9
СЕВЕРО-ЗАПАДНЫЙ ФЕДЕРАЛЬНЫЙ ОКРУГ	**112 248**	**1 453**	**149 319**	**1 222**	**210 003**	**523**	**146 331**	**254**	**189 082**	**183**	**91 814**	**0**
Республика Карелия	4 895	14	6 158	10	8 308	5	5 425	0	6 364	0	2 539	0
Республика Коми	9 198	32	12 890	5	17 235	0	10 645	0	12 100	0	3 958	0
Архангельская область	9 954	62	12 653	22	17 879	63	13 249	0	14 852	0	4 551	0
в том числе Ненецкий автономный округ	732	46	638	0	664	0	489	0	547	0	252	0
Вологодская область	9 395	8	12 658	8	16 063	0	9 969	0	12 541	0	4 910	0
Калининградская область	4 386	42	6 881	63	10 295	45	6 811	5	8 569	0	4 065	0
Ленинградская область	12 139	70	16 643	82	22 539	25	16 869	0	21 965	0	11 536	0
Мурманская область	5 001	8	7 285	2	11 214	5	8 537	0	9 268	0	3 639	0
Новгородская область	3 841	4	4 773	4	6 162	0	4 106	0	5 396	0	2 071	0
Псковская область	2 909	7	4 289	9	5 823	1	3 935	0	4 633	0	2 000	0
г. Санкт-Петербург	50 530	1 206	65 089	1 017	94 485	379	66 785	249	93 393	183	52 546	0
ЮЖНЫЙ ФЕДЕРАЛЬНЫЙ ОКРУГ[1]	**63 752**	**300**	**89 846**	**252**	**127 000**	**430**	**77 807**	**75**	**98 727**	**61**	**38 855**	**0**
Республика Адыгея (Адыгея)	1 144	36	2 006	6	2 856	0	1 995	0	2 009	0	812	0
Республика Калмыкия	1 609	4	2 265	20	2 957	0	1 807	0	2 210	0	967	0
Республика Крым[1]	-	-	-	-	47	0	355	0	1 366	61	473	0
Краснодарский край	24 969	153	34 947	110	50 232	226	28 515	2	36 706	0	17 035	0
Астраханская область	4 952	5	7 474	10	9 770	4	6 224	0	7 177	0	2 445	0
Волгоградская область	12 194	24	15 985	46	22 334	26	14 714	73	17 993	0	6 047	0
Ростовская область	18 884	78	27 169	60	38 851	174	24 552	0	30 798	0	10 963	0
г. Севастополь[1]	-	-	-	-	16	0	101	0	467	0	113	0
СЕВЕРО-КАВКАЗСКИЙ ФЕДЕРАЛЬНЫЙ ОКРУГ	**21 264**	**354**	**27 571**	**141**	**35 983**	**101**	**26 030**	**0**	**31 162**	**0**	**9 146**	**0**
Республика Дагестан	2 423	10	3 526	8	4 558	35	3 519	0	4 181	0	1 075	0
Республика Ингушетия	71	0	88	0	192	0	128	0	325	0	120	0
Кабардино-Балкарская Республика	2 905	12	3 139	37	3 356	39	2 291	0	2 960	0	954	0
Карачаево-Черкесская Республика	1 025	11	1 670	2	2 043	0	1 760	0	1 705	0	360	0
Республика Северная Осетия - Алания	1 914	14	3 243	19	4 097	4	2 957	0	3 760	0	1 289	0
Чеченская Республика	105	282	206	39	654	12	627	0	994	0	167	0
Ставропольский край	12 821	25	15 699	36	21 083	11	14 749	0	17 238	0	5 182	0
ПРИВОЛЖСКИЙ ФЕДЕРАЛЬНЫЙ ОКРУГ	**197 593**	**439**	**263 039**	**683**	**352 463**	**245**	**233 661**	**40**	**297 754**	**0**	**103 904**	**0**
Республика Башкортостан	24 748	20	33 360	112	40 693	19	31 401	0	43 550	0	13 692	0
Республика Марий Эл	3 716	40	5 303	14	7 544	0	5 252	0	7 096	0	2 922	0
Республика Мордовия	4 219	14	5 534	39	7 720	12	4 947	0	8 171	0	3 431	0
Республика Татарстан (Татарстан)	29 925	44	37 589	95	52 279	27	37 511	0	48 614	0	14 770	0
Удмуртская Республика	11 462	6	15 243	36	19 710	0	13 297	0	16 358	0	5 487	0
Чувашская Республика - Чувашия	9 501	30	13 426	33	18 959	11	11 905	0	15 276	0	6 713	0
Пермский край	20 648	23	26 116	38	34 846	10	21 503	0	26 181	0	8 453	0
Кировская область	8 251	28	11 668	17	16 127	0	10 020	0	12 899	0	5 191	0
Нижегородская область	19 473	54	28 030	44	37 470	34	23 558	0	30 373	0	10 504	0
Оренбургская область	13 390	12	17 059	26	23 575	20	16 059	0	18 543	0	6 860	0
Пензенская область	6 325	37	8 881	37	12 757	17	7 957	4	9 797	0	4 308	0
Самарская область	24 111	72	30 455	116	40 816	70	25 833	33	30 101	0	11 124	0
Саратовская область	12 612	19	17 353	59	23 193	25	14 275	2	17 771	0	5 417	0
Ульяновская область	9 212	40	13 022	17	16 774	0	10 143	0	13 025	0	5 032	0
УРАЛЬСКИЙ ФЕДЕРАЛЬНЫЙ ОКРУГ	**132 550**	**325**	**165 858**	**250**	**178 995**	**108**	**129 316**	**0**	**155 354**	**0**	**43 925**	**0**
Курганская область	5 034	6	5 797	5	7 002	7	5 100	0	5 986	0	1 447	0
Свердловская область	36 032	55	43 819	129	52 230	43	35 334	0	44 191	0	13 064	0
Тюменская область	64 132	46	82 308	53	82 670	44	62 436	0	73 409	0	21 519	0
в том числе Ханты-Мансийский автономный округ - Югра	32 692	30	40 684	23	35 910	0	28 578	0	37 108	0	10 807	0
в том числе Ямало-Ненецкий автономный округ	13 212	0	15 418	3	16 216	0	11 800	0	15 203	0	4 182	0
Челябинская область	27 352	218	33 934	63	37 093	14	26 446	0	31 767	0	7 895	0
СИБИРСКИЙ ФЕДЕРАЛЬНЫЙ ОКРУГ	**143 059**	**200**	**187 022**	**197**	**236 513**	**81**	**141 148**	**0**	**173 349**	**0**	**55 479**	**0**
Республика Алтай	401	0	637	0	1 079	0	668	0	682	0	166	0
Республика Бурятия	5 552	6	7 549	8	9 289	0	4 874	0	5 400	0	1 491	0
Республика Тыва	1 471	0	1 780	0	2 045	0	1 250	0	1 563	0	127	0
Республика Хакасия	2 933	6	3 767	3	4 557	0	3 190	0	3 672	0	1 163	0
Алтайский край	12 888	11	18 125	20	21 042	9	13 373	0	17 108	0	4 828	0
Забайкальский край	7 075	0	8 864	0	11 606	0	6 589	0	7 145	0	1 615	0
Красноярский край	27 477	28	35 095	1	47 507	5	27 551	0	34 007	0	13 319	0
Иркутская область	19 987	15	25 596	1	33 167	7	19 720	0	22 909	0	6 205	0
Кемеровская область	16 374	56	21 860	18	29 370	5	16 860	0	20 210	0	5 681	0
Новосибирская область	26 281	45	35 880	111	42 952	26	25 566	0	33 351	0	13 977	0
Омская область	13 036	26	16 145	26	19 373	19	12 954	0	16 243	0	3 727	0
Томская область	9 584	7	11 724	9	14 526	10	8 553	0	11 059	0	3 179	0
ДАЛЬНЕВОСТОЧНЫЙ ФЕДЕРАЛЬНЫЙ ОКРУГ	**54 274**	**142**	**64 314**	**251**	**90 008**	**213**	**58 107**	**4**	**71 949**	**21**	**21 343**	**0**
Республика Саха (Якутия)	10 387	3	14 360	4	19 543	0	14 020	0	19 593	0	8 468	0
Камчатский край	2 703	2	3 353	33	5 030	0	3 466	0	3 661	0	958	0
Приморский край	12 580	113	16 132	177	20 780	168	13 430	4	17 032	21	3 896	0
Хабаровский край	14 078	21	14 714	23	20 934	27	12 424	0	14 132	0	3 512	0
Амурская область	6 950	0	6 545	0	10 295	0	5 701	0	6 563	0	1 583	0
Магаданская область	1 691	3	2 531	0	3 463	0	2 395	0	2 879	0	948	0
Сахалинская область	4 440	0	5 015	14	7 554	18	5 064	0	6 299	0	1 505	0
Еврейская автономная область	1 029	0	1 110	0	1 494	0	956	0	1 043	0	221	0
Чукотский автономный округ	416	0	554	0	915	0	650	0	748	0	251	0
КРЫМСКИЙ ФЕДЕРАЛЬНЫЙ ОКРУГ[1]	**-**	**-**	**-**	**-**	**63**	**0**	**455**	**0**	**-**	**-**	**-**	**-**

[1] В 2014 году в составе Российской Федерации образованы новые субъекты субъекты Республика Крым и г. Севастополь, вошедшие в Крымский федеральный округ.
В 2016 году Крымский федеральный округ и Южный федеральный округ преобразованы в Южный федеральный округ, субъекты Республика Крым и г. Севастополь переведены в ведение Южного федерального округа.

[2] Информация доступна с данных на 01.02.2016.

Имеющиеся расхождения между итогом и суммой слагаемых объясняются округлением данных.

3.11. Задолженность по ЖК, предоставленным физическим лицам-резидентам в рублях и иностранной валюте, в разрезе субъектов Российской Федерации

(млн руб.)

	01.01.2013		01.01.2014		01.01.2015		01.01.2016		01.01.2017	
	в рублях	в иностранной валюте	в рублях	в иностранной валюте	в рублях	в иностранной валюте	в рублях	в иностранной валюте	в рублях	в иностранной валюте
ВСЕГО ПО РОССИЙСКОЙ ФЕДЕРАЦИИ	**1 992 388**	**130 598**	**2 647 421**	**118 057**	**3 517 094**	**140 809**	**3 912 845**	**135 446**	**4 464 519**	**73 511**
ЦЕНТРАЛЬНЫЙ ФЕДЕРАЛЬНЫЙ ОКРУГ	**530 220**	**96 446**	**716 816**	**87 846**	**967 742**	**104 526**	**1 092 920**	**100 538**	**1 270 417**	**55 245**
Белгородская область	13 640	375	17 902	312	22 745	400	25 359	460	28 485	172
Брянская область	10 480	190	14 334	194	19 516	241	22 436	220	25 447	111
Владимирская область	13 691	444	18 699	429	24 779	539	27 056	474	30 850	172
Воронежская область	22 056	464	30 987	442	42 686	496	49 463	500	57 317	222
Ивановская область	7 346	265	10 867	176	16 054	196	18 417	186	20 562	92
Калужская область	13 564	552	20 473	532	27 464	672	30 787	669	35 570	330
Костромская область	5 715	61	7 946	58	11 403	53	12 436	36	14 102	7
Курская область	11 464	247	15 562	224	20 931	267	22 848	233	25 806	72
Липецкая область	10 176	196	13 759	147	18 339	151	20 615	156	23 719	46
Московская область	135 010	25 120	184 875	23 190	272 658	28 019	290 147	26 715	343 096	14 645
Орловская область	6 148	162	9 109	171	12 684	239	14 913	239	17 117	82
Рязанская область	12 982	242	17 588	268	24 336	344	27 551	301	31 904	171
Смоленская область	13 127	316	17 342	290	22 352	335	24 353	301	26 984	139
Тамбовская область	7 364	161	11 009	161	15 879	213	18 089	192	20 773	71
Тверская область	17 033	449	22 253	452	28 920	620	32 116	629	36 465	230
Тульская область	17 159	583	22 145	518	29 541	596	33 225	520	37 939	234
Ярославская область	13 684	318	18 529	230	24 653	254	27 543	250	30 270	126
г. Москва	199 581	66 301	263 437	60 052	332 802	70 891	395 568	68 456	464 009	38 322
СЕВЕРО-ЗАПАДНЫЙ ФЕДЕРАЛЬНЫЙ ОКРУГ	**214 822**	**15 304**	**286 775**	**13 589**	**392 951**	**16 344**	**450 871**	**15 910**	**526 252**	**9 096**
Республика Карелия	10 584	149	13 529	136	17 927	161	20 083	143	22 058	68
Республика Коми	19 161	156	25 901	137	35 038	145	38 722	116	42 317	54
Архангельская область	21 350	275	27 451	235	35 616	385	41 154	290	46 100	125
в том числе Ненецкий автономный округ	2 369	48	2 562	27	2 716	42	2 822	0	2 949	0
Вологодская область	18 643	293	24 995	233	31 837	291	35 527	251	39 561	152
Калининградская область	8 124	714	12 254	686	17 690	918	20 745	953	24 840	555
Ленинградская область	22 655	1 302	30 400	1 211	42 626	1 350	51 259	1 249	62 044	734
Мурманская область	9 155	206	12 867	156	18 653	189	23 006	157	26 518	109
Новгородская область	7 152	156	9 282	107	12 067	133	13 503	114	15 494	48
Псковская область	4 608	96	6 929	89	10 144	117	11 994	102	13 840	23
г. Санкт-Петербург	93 390	11 957	123 167	10 599	171 353	12 655	194 878	12 535	233 479	7 229
ЮЖНЫЙ ФЕДЕРАЛЬНЫЙ ОКРУГ[1]	**126 974**	**2 850**	**175 279**	**2 710**	**243 025**	**3 619**	**264 487**	**3 685**	**305 833**	**1 708**
Республика Адыгея (Адыгея)	2 412	128	3 202	118	4 504	117	6 943	92	7 577	25
Республика Калмыкия	2 643	65	4 110	79	5 937	100	6 947	82	7 765	30
Республика Крым[1]	-	-	-	-	52	10	421	9	1 611	66
Краснодарский край	49 584	1 224	69 083	1 176	96 674	1 511	98 330	1 624	115 463	739
Астраханская область	8 497	96	12 999	89	18 346	134	21 285	114	24 080	42
Волгоградская область	23 519	420	31 173	415	41 722	535	47 145	510	53 006	158
Ростовская область	40 319	917	54 712	833	75 842	1 222	83 836	1 262	95 764	648
г. Севастополь[1]	-	-	-	-	9	0	120	0	566	0
СЕВЕРО-КАВКАЗСКИЙ ФЕДЕРАЛЬНЫЙ ОКРУГ	**40 105**	**1 729**	**54 108**	**1 291**	**73 528**	**1 614**	**87 597**	**1 623**	**100 852**	**746**
Республика Дагестан	3 715	193	5 906	170	8 833	243	11 312	242	13 638	165
Республика Ингушетия	258	3	279	3	309	1	407	1	662	0
Кабардино-Балкарская Республика	5 463	210	7 027	138	8 533	227	9 646	233	10 737	141
Карачаево-Черкесская Республика	1 845	63	2 993	51	4 289	65	5 439	57	6 268	16
Республика Северная Осетия - Алания	3 506	173	5 354	174	7 900	243	9 759	254	11 819	68
Чеченская Республика	207	339	341	72	895	16	1 425	10	2 130	0
Ставропольский край	25 111	748	32 208	683	42 769	819	49 610	827	55 598	355
ПРИВОЛЖСКИЙ ФЕДЕРАЛЬНЫЙ ОКРУГ	**373 244**	**6 651**	**501 865**	**5 990**	**675 356**	**6 436**	**749 486**	**6 032**	**856 363**	**2 800**
Республика Башкортостан	46 793	462	65 364	462	88 391	471	101 165	410	118 331	158
Республика Марий Эл	7 332	126	10 058	99	14 040	106	15 900	92	19 025	48
Республика Мордовия	8 075	218	10 722	219	14 501	249	15 979	246	19 872	112
Республика Татарстан (Татарстан)	47 657	929	63 675	919	87 304	369	94 150	323	113 563	181
Удмуртская Республика	23 394	333	31 256	295	41 366	374	45 574	330	51 614	83
Чувашская Республика - Чувашия	17 243	362	24 298	321	33 761	378	37 661	364	43 309	144
Пермский край	45 787	637	57 813	512	74 100	722	79 386	762	86 475	387
Кировская область	13 942	211	20 227	178	27 013	226	31 345	169	36 778	64
Нижегородская область	41 968	791	55 487	672	73 310	824	79 788	796	90 070	363
Оренбургская область	25 119	340	33 808	307	46 205	352	53 392	272	60 531	103
Пензенская область	11 344	241	16 314	225	23 444	286	26 685	309	30 249	161
Самарская область	46 095	1 181	58 019	1 050	77 046	1 222	85 076	1 198	92 964	693
Саратовская область	22 434	494	31 792	424	43 309	490	48 663	461	54 806	186
Ульяновская область	16 061	326	23 032	307	31 566	367	34 721	299	38 776	118
УРАЛЬСКИЙ ФЕДЕРАЛЬНЫЙ ОКРУГ	**301 099**	**2 272**	**387 964**	**2 048**	**486 953**	**2 553**	**519 388**	**2 514**	**573 752**	**1 326**
Курганская область	10 813	38	14 219	30	18 467	43	20 299	54	22 318	13
Свердловская область	73 853	915	96 913	842	131 277	1 060	134 917	1 010	150 500	542
Тюменская область	163 100	540	206 346	492	249 677	626	269 206	649	296 314	344
в том числе Ханты-Мансийский автономный округ - Югра	92 397	191	114 789	194	134 556	246	132 452	242	168 777	175
в том числе Ямало-Ненецкий автономный округ	29 085	85	38 192	62	47 399	98	49 422	125	56 144	65
Челябинская область	53 333	779	70 486	684	87 532	824	94 967	801	104 619	427
СИБИРСКИЙ ФЕДЕРАЛЬНЫЙ ОКРУГ	**306 603**	**3 752**	**392 774**	**3 171**	**499 079**	**3 849**	**544 095**	**3 573**	**599 972**	**1 689**
Республика Алтай	866	0	1 252	0	1 737	0	2 568	0	2 834	0
Республика Бурятия	11 084	105	15 208	92	20 301	119	22 292	57	23 760	23
Республика Тыва	3 500	2	4 606	2	5 839	1	6 639	2	7 345	0
Республика Хакасия	7 157	40	9 041	34	10 485	47	12 168	37	13 357	18
Алтайский край	24 901	281	31 341	259	39 862	367	47 853	376	54 078	165
Забайкальский край	14 476	42	19 218	40	25 406	48	28 406	46	30 647	18
Красноярский край	63 134	549	79 406	446	98 826	533	106 037	521	117 529	240
Иркутская область	45 283	418	57 499	337	73 365	330	80 468	268	86 422	145
Кемеровская область	33 138	569	42 648	392	54 534	461	60 966	417	66 931	223
Новосибирская область	55 426	1 052	72 138	978	92 472	1 211	97 250	1 122	109 578	493
Омская область	25 996	439	33 066	360	41 875	425	45 573	433	50 601	212
Томская область	21 642	255	27 351	231	34 377	307	33 875	295	36 891	152
ДАЛЬНЕВОСТОЧНЫЙ ФЕДЕРАЛЬНЫЙ ОКРУГ	**99 321**	**1 594**	**131 840**	**1 412**	**178 399**	**1 858**	**203 460**	**1 562**	**231 078**	**901**
Республика Саха (Якутия)	20 402	96	29 244	76	40 805	94	48 423	93	59 244	38
Камчатский край	4 436	62	6 068	72	8 691	138	10 312	35	11 744	27
Приморский край	20 852	801	28 537	762	37 434	1 032	43 365	896	49 791	515
Хабаровский край	25 586	412	31 795	307	41 928	395	46 146	340	49 250	205
Амурская область	13 518	90	17 097	79	23 053	87	25 339	106	27 403	74
Магаданская область	2 838	22	4 142	11	5 903	15	6 810	18	7 867	7
Сахалинская область	8 994	97	11 311	92	15 582	78	17 424	52	19 582	27
Еврейская автономная область	2 063	11	2 678	10	3 514	15	3 832	17	4 167	6
Чукотский автономный округ	632	3	968	3	1 489	4	1 809	5	2 031	4
КРЫМСКИЙ ФЕДЕРАЛЬНЫЙ ОКРУГ[1]	**-**	**-**	**-**	**-**	**61**	**10**	**541**	**10**	**-**	**-**

[1] В 2014 году в составе Российской Федерации образованы новые субъекты субъекты Республика Крым и г. Севастополь, вошедшие в Крымский федеральный округ.
В 2016 году Крымский федеральный округ и Южный федеральный округ преобразованы в Южный федеральный округ, субъекты Республика Крым и г. Севастополь переведены в ведение Южного федерального округа.
Имеющиеся расхождения между итогом и суммой слагаемых объясняются округлением данных.

3.12. Задолженность по ИЖК, в том числе по ИЖК по ДДУ, предоставленным физическим лицам-резидентам в рублях и иностранной валюте, в разрезе субъектов Российской Федерации

(млн руб.)

	01.01.2013		01.01.2014		01.01.2015		01.01.2016		01.01.2017			
	Задолженность по ИЖК		Задолженность по ИЖК		Задолженность по ИЖК		Задолженность по ИЖК		Задолженность по ИЖК		в том числе по ИЖК по ДДУ [2]	
	в рублях	в иностранной валюте	в рублях	в иностранной валюте	в рублях	в иностранной валюте	в рублях	в иностранной валюте	в рублях	в иностранной валюте	в рублях	в иностранной валюте
ВСЕГО ПО РОССИЙСКОЙ ФЕДЕРАЦИИ	**1 874 345**	**122 859**	**2 536 869**	**111 990**	**3 391 888**	**136 491**	**3 851 153**	**131 084**	**4 421 924**	**71 231**	**922 331**	**1 675**
ЦЕНТРАЛЬНЫЙ ФЕДЕРАЛЬНЫЙ ОКРУГ	**508 606**	**89 649**	**696 766**	**82 472**	**951 937**	**101 021**	**1 078 093**	**96 931**	**1 260 034**	**53 485**	**350 177**	**1 121**
Белгородская область	11 932	373	16 462	309	21 764	398	24 529	374	27 908	171	4 428	0
Брянская область	9 946	174	13 879	183	19 036	228	21 953	203	25 089	101	6 576	7
Владимирская область	12 629	436	17 738	423	23 947	531	26 437	467	30 404	168	6 688	4
Воронежская область	20 492	453	29 787	440	41 818	495	48 796	499	56 813	221	13 793	4
Ивановская область	6 989	263	10 663	176	15 904	196	18 308	185	20 482	84	4 289	0
Калужская область	13 115	503	19 750	493	27 120	664	30 528	649	35 384	309	8 432	2
Костромская область	5 390	60	7 798	57	11 283	53	12 341	36	14 019	7	2 599	0
Курская область	10 146	245	14 505	222	20 202	265	22 277	231	25 379	71	3 873	0
Липецкая область	9 627	191	13 298	147	18 033	151	20 391	149	23 553	41	6 065	0
Московская область	132 428	23 671	182 478	22 369	270 466	27 512	287 887	25 991	341 467	14 244	100 321	333
Орловская область	5 479	162	8 559	171	12 323	237	14 634	239	16 914	82	3 677	11
Рязанская область	12 688	241	17 337	219	24 096	308	27 364	300	31 767	171	9 597	25
Смоленская область	12 653	266	16 988	265	22 007	303	24 050	258	26 771	112	5 594	6
Тамбовская область	6 734	157	10 454	158	15 530	208	17 798	192	20 565	71	4 487	0
Тверская область	16 832	423	22 085	427	28 777	619	32 018	629	36 152	230	7 698	3
Тульская область	16 646	557	21 779	499	29 236	576	32 971	504	37 764	222	8 627	7
Ярославская область	12 991	316	17 790	228	24 379	243	27 315	235	30 117	117	6 927	0
г. Москва	191 889	61 158	255 416	55 686	326 016	68 034	388 497	65 789	459 485	37 063	146 505	722
СЕВЕРО-ЗАПАДНЫЙ ФЕДЕРАЛЬНЫЙ ОКРУГ	**202 369**	**14 920**	**276 235**	**13 364**	**383 644**	**16 068**	**447 278**	**15 655**	**523 945**	**8 944**	**148 311**	**391**
Республика Карелия	10 039	145	13 137	132	17 663	159	19 953	141	21 962	68	4 143	0
Республика Коми	15 455	156	22 065	137	30 706	145	37 874	115	41 766	53	6 189	0
Архангельская область	20 064	274	26 844	234	35 155	378	40 800	282	45 870	118	7 051	14
в том числе Ненецкий автономный округ	2 299	48	2 532	27	2 701	42	2 812	0	2 943	0	358	0
Вологодская область	17 600	291	24 336	231	31 276	288	35 088	251	39 275	146	6 360	0
Калининградская область	7 748	660	11 658	654	17 458	870	20 613	907	24 733	537	5 723	53
Ленинградская область	21 659	1 277	29 881	1 195	42 128	1 332	50 883	1 230	61 757	719	20 189	19
Мурманская область	8 706	195	12 519	149	18 414	180	22 868	148	26 409	98	5 865	3
Новгородская область	6 689	156	8 950	107	11 803	133	13 354	112	15 393	47	3 163	2
Псковская область	4 049	95	6 529	87	9 854	116	11 917	101	13 787	22	3 236	1
г. Санкт-Петербург	90 360	11 671	120 316	10 438	169 187	12 467	193 928	12 368	232 992	7 135	86 392	299
ЮЖНЫЙ ФЕДЕРАЛЬНЫЙ ОКРУГ[1]	**118 485**	**2 742**	**166 978**	**2 579**	**234 528**	**3 540**	**257 520**	**3 608**	**301 352**	**1 680**	**63 391**	**44**
Республика Адыгея (Адыгея)	2 231	126	3 018	116	4 339	116	6 813	92	7 502	25	1 502	0
Республика Калмыкия	2 487	64	4 008	79	5 837	100	6 867	82	7 706	30	1 493	0
Республика Крым[1]	-	-	-	-	49	3	421	2	1 611	61	524	0
Краснодарский край	45 855	1 151	65 051	1 091	92 549	1 496	95 199	1 609	113 603	732	28 503	18
Астраханская область	8 002	91	12 525	85	17 901	134	20 914	114	23 814	42	3 889	0
Волгоградская область	22 524	417	30 438	410	40 988	527	46 556	510	52 594	158	8 925	26
Ростовская область	37 386	893	51 938	798	72 914	1 167	81 172	1 200	93 956	633	18 418	0
г. Севастополь[1]	-	-	-	-	9	0	120	0	566	0	136	0
СЕВЕРО-КАВКАЗСКИЙ ФЕДЕРАЛЬНЫЙ ОКРУГ	**35 585**	**1 650**	**51 081**	**1 244**	**70 827**	**1 539**	**85 372**	**1 523**	**99 117**	**689**	**15 688**	**2**
Республика Дагестан	3 460	188	5 773	169	8 692	243	11 233	237	13 593	161	1 943	0
Республика Ингушетия	93	2	155	2	274	0	376	0	640	0	169	0
Кабардино-Балкарская Республика	4 429	204	6 282	133	7 977	219	9 163	224	10 338	135	1 599	2
Карачаево-Черкесская Республика	1 367	63	2 707	51	3 993	64	5 182	57	6 056	16	634	0
Республика Северная Осетия - Алания	2 988	153	4 983	160	7 590	221	9 510	228	11 621	51	2 013	0
Чеченская Республика	205	339	340	72	892	11	1 422	4	2 115	0	245	0
Ставропольский край	23 043	701	30 841	657	41 409	781	48 486	773	54 754	326	9 085	0
ПРИВОЛЖСКИЙ ФЕДЕРАЛЬНЫЙ ОКРУГ	**339 763**	**6 560**	**469 804**	**5 934**	**640 677**	**6 364**	**732 296**	**5 908**	**844 558**	**2 664**	**150 364**	**50**
Республика Башкортостан	39 636	461	56 198	461	75 043	469	96 027	407	115 393	157	19 913	0
Республика Марий Эл	6 967	126	9 768	99	13 773	106	15 686	92	18 900	48	2 967	0
Республика Мордовия	7 288	218	10 098	219	14 003	249	15 494	241	19 508	95	4 625	0
Республика Татарстан (Татарстан)	43 919	925	60 709	918	84 779	369	92 108	323	112 232	181	19 373	8
Удмуртская Республика	19 382	330	27 167	292	37 242	371	44 336	329	50 753	83	8 025	0
Чувашская Республика - Чувашия	16 901	361	24 036	320	33 520	377	37 273	363	43 024	143	9 626	5
Пермский край	40 045	585	51 016	484	67 064	692	77 592	730	85 310	368	13 076	8
Кировская область	12 209	211	18 950	178	26 060	226	30 578	168	36 213	63	7 026	0
Нижегородская область	38 597	779	52 827	662	71 217	797	77 375	771	88 217	351	15 120	4
Оренбургская область	23 990	340	32 897	306	45 313	351	52 745	272	60 064	103	9 252	8
Пензенская область	10 142	241	15 500	225	22 687	286	26 100	303	29 804	148	6 743	13
Самарская область	43 888	1 171	56 943	1 046	76 068	1 216	84 343	1 151	92 151	621	18 134	3
Саратовская область	21 693	492	31 248	423	42 838	489	48 302	460	54 485	186	8 477	0
Ульяновская область	15 106	320	22 447	301	31 070	366	34 337	299	38 503	117	8 007	0
УРАЛЬСКИЙ ФЕДЕРАЛЬНЫЙ ОКРУГ	**285 961**	**2 223**	**368 137**	**1 989**	**449 126**	**2 507**	**512 727**	**2 453**	**569 133**	**1 274**	**72 393**	**46**
Курганская область	10 110	38	12 991	30	16 381	43	19 402	54	22 103	13	2 138	0
Свердловская область	71 350	889	91 900	828	120 887	1 040	133 836	990	149 800	526	17 356	39
Тюменская область	153 698	524	197 560	454	232 655	606	265 803	615	293 517	313	41 833	8
в том числе Ханты-Мансийский автономный округ - Югра	88 457	183	110 920	190	126 241	242	131 592	238	167 872	171	24 300	4
в том числе Ямало-Ненецкий автономный округ	26 204	85	35 610	62	43 636	95	48 543	119	55 353	55	7 657	3
Челябинская область	50 803	772	65 686	677	79 203	818	93 685	794	103 714	421	11 066	0
СИБИРСКИЙ ФЕДЕРАЛЬНЫЙ ОКРУГ	**287 898**	**3 597**	**379 549**	**3 054**	**486 047**	**3 719**	**535 133**	**3 459**	**593 558**	**1 625**	**86 397**	**11**
Республика Алтай	834	0	1 232	0	1 727	0	2 545	0	2 826	0	226	0
Республика Бурятия	10 517	105	15 129	92	20 152	119	22 038	57	23 569	23	2 475	0
Республика Тыва	3 418	2	4 595	2	5 830	1	6 463	2	7 200	0	191	0
Республика Хакасия	6 776	35	8 652	29	10 229	47	11 981	37	13 201	18	1 958	0
Алтайский край	23 645	277	30 895	252	39 497	358	47 192	375	53 700	165	6 330	0
Забайкальский край	13 810	42	19 073	40	25 223	48	28 075	46	30 433	18	2 644	0
Красноярский край	58 910	539	74 459	427	95 006	490	104 133	501	115 960	230	22 027	8
Иркутская область	43 370	403	56 912	324	72 820	330	79 507	268	85 763	144	10 485	0
Кемеровская область	30 568	556	40 843	377	52 763	460	59 776	417	66 081	223	7 980	3
Новосибирская область	52 112	1 000	69 994	961	90 585	1 192	95 786	1 101	108 480	477	22 101	0
Омская область	23 798	398	31 253	332	38 674	382	44 331	368	49 868	180	5 992	0
Томская область	20 140	240	26 512	218	33 541	292	33 304	287	36 477	147	3 987	0
ДАЛЬНЕВОСТОЧНЫЙ ФЕДЕРАЛЬНЫЙ ОКРУГ	**95 678**	**1 518**	**128 319**	**1 354**	**175 044**	**1 730**	**202 194**	**1 544**	**230 226**	**869**	**35 611**	**9**
Республика Саха (Якутия)	19 537	93	28 554	76	40 290	94	48 014	89	58 945	35	14 085	0
Камчатский край	4 305	62	5 939	72	8 562	60	10 189	35	11 668	27	1 627	0
Приморский край	20 280	741	27 963	713	36 977	984	43 178	884	49 675	487	5 651	9
Хабаровский край	25 169	409	31 207	304	41 215	395	46 004	340	49 185	205	7 031	0
Амурская область	12 624	85	16 209	73	22 303	87	25 112	106	27 239	74	2 576	0
Магаданская область	2 666	21	4 045	11	5 818	13	6 756	16	7 824	6	1 367	0
Сахалинская область	8 518	93	10 856	92	15 127	78	17 338	52	19 523	27	2 542	0
Еврейская автономная область	1 966	11	2 595	10	3 278	15	3 805	17	4 148	6	330	0
Чукотский автономный округ	613	3	951	3	1 474	4	1 798	5	2 019	4	401	0
КРЫМСКИЙ ФЕДЕРАЛЬНЫЙ ОКРУГ[1]	**-**	**-**	**-**	**-**	**58**	**3**	**541**	**2**	**-**	**-**	**-**	**-**

[1] В 2014 году в составе Российской Федерации образованы новые субъекты субъекты Республика Крым и г. Севастополь, вошедшие в Крымский федеральный округ.
В 2016 году Крымский федеральный округ и Южный федеральный округ преобразованы в Южный федеральный округ, субъекты Республика Крым и г. Севастополь переведены в ведение Южного федерального округа.

[2] Информация доступна с данных на 01.02.2016.

Имеющиеся расхождения между итогом и суммой слагаемых объясняются округлением данных.

3.13. Просроченная задолженность по ЖК, предоставленным физическим лицам-резидентам в рублях и иностранной валюте, в разрезе субъектов Российской Федерации

(млн руб.)

	01.01.2013		01.01.2014		01.01.2015		01.01.2016		01.01.2017	
	в рублях	в иностранной валюте	в рублях	в иностранной валюте	в рублях	в иностранной валюте	в рублях	в иностранной валюте	в рублях	в иностранной валюте
ВСЕГО ПО РОССИЙСКОЙ ФЕДЕРАЦИИ	**31 213**	**16 328**	**27 783**	**15 648**	**32 131**	**17 623**	**44 226**	**27 441**	**52 837**	**22 907**
ЦЕНТРАЛЬНЫЙ ФЕДЕРАЛЬНЫЙ ОКРУГ	**11 655**	**13 183**	**10 965**	**13 024**	**13 259**	**13 461**	**15 771**	**20 712**	**18 168**	**17 168**
Белгородская область	57	45	83	46	112	46	150	90	191	58
Брянская область	47	3	46	1	62	3	90	6	152	9
Владимирская область	128	4	134	2	199	33	272	41	332	60
Воронежская область	313	70	303	63	390	69	582	79	621	28
Ивановская область	51	103	35	30	64	30	98	41	189	32
Калужская область	59	8	56	24	71	48	160	75	212	79
Костромская область	30	0	28	0	52	0	70	1	76	0
Курская область	41	15	105	11	99	17	250	19	268	26
Липецкая область	39	38	69	29	47	18	97	33	138	14
Московская область	3 264	4 693	2 883	4 458	3 369	4 022	4 944	6 513	5 554	5 634
Орловская область	37	0	28	0	29	0	41	7	52	6
Рязанская область	82	18	56	18	83	18	117	25	169	33
Смоленская область	134	11	90	11	93	9	101	44	167	25
Тамбовская область	19	2	20	3	26	7	72	6	88	9
Тверская область	592	23	588	20	623	30	681	50	740	91
Тульская область	90	29	83	15	97	24	165	37	228	26
Ярославская область	123	45	92	19	112	22	188	39	262	39
г. Москва	6 549	8 076	6 266	8 274	7 731	9 065	7 694	13 606	8 728	10 998
СЕВЕРО-ЗАПАДНЫЙ ФЕДЕРАЛЬНЫЙ ОКРУГ	**2 691**	**1 284**	**2 065**	**1 011**	**2 597**	**1 640**	**3 569**	**2 897**	**4 429**	**2 530**
Республика Карелия	91	9	32	4	49	3	67	12	121	16
Республика Коми	47	0	54	6	68	10	172	24	257	22
Архангельская область	72	40	51	41	91	61	171	90	263	21
в том числе Ненецкий автономный округ	3	0	1	0	2	0	8	0	7	0
Вологодская область	163	42	137	41	168	59	278	79	389	96
Калининградская область	240	124	211	128	159	184	190	232	204	163
Ленинградская область	519	99	279	95	295	165	475	266	549	247
Мурманская область	33	37	31	18	81	18	106	7	146	22
Новгородская область	99	5	75	4	78	11	100	14	146	19
Псковская область	20	17	14	13	20	4	82	6	89	8
г. Санкт-Петербург	1 407	911	1 181	661	1 588	1 125	1 929	2 167	2 265	1 914
ЮЖНЫЙ ФЕДЕРАЛЬНЫЙ ОКРУГ[1]	**2 328**	**202**	**2 030**	**202**	**2 207**	**325**	**2 886**	**599**	**3 385**	**438**
Республика Адыгея (Адыгея)	26	0	28	0	32	1	41	6	64	7
Республика Калмыкия	8	0	8	0	14	0	32	14	52	2
Республика Крым[1]	-	-	-	-	0	2	0	2	0	0
Краснодарский край	1 079	126	970	122	1 105	210	1 486	370	1 657	256
Астраханская область	60	9	40	9	51	16	106	22	178	9
Волгоградская область	562	13	493	19	470	38	507	46	549	49
Ростовская область	593	54	491	52	535	60	714	141	884	115
г. Севастополь[1]	-	-	-	-	0	0	0	0	1	0
СЕВЕРО-КАВКАЗСКИЙ ФЕДЕРАЛЬНЫЙ ОКРУГ	**960**	**279**	**799**	**204**	**881**	**297**	**1 169**	**432**	**1 360**	**319**
Республика Дагестан	108	20	225	7	224	40	281	10	298	9
Республика Ингушетия	1	0	2	0	3	0	6	0	9	0
Кабардино-Балкарская Республика	46	68	44	39	57	65	81	88	87	79
Карачаево-Черкесская Республика	7	7	19	4	31	1	76	2	98	4
Республика Северная Осетия - Алания	353	44	179	46	225	60	224	94	256	40
Чеченская Республика	9	48	1	23	5	5	23	6	32	0
Ставропольский край	436	92	329	85	336	126	478	232	580	187
ПРИВОЛЖСКИЙ ФЕДЕРАЛЬНЫЙ ОКРУГ	**5 088**	**691**	**4 700**	**556**	**4 939**	**806**	**7 430**	**1 121**	**8 974**	**983**
Республика Башкортостан	610	22	598	27	779	12	1 442	44	1 742	43
Республика Марий Эл	55	4	53	10	57	7	70	9	93	8
Республика Мордовия	28	24	21	16	31	17	75	58	99	30
Республика Татарстан (Татарстан)	397	23	394	9	520	17	822	19	1 024	28
Удмуртская Республика	259	65	227	19	214	32	336	42	421	32
Чувашская Республика - Чувашия	121	37	105	38	113	46	185	45	280	41
Пермский край	1 067	88	1 092	103	1 022	163	1 462	242	1 588	195
Кировская область	73	2	60	0	104	1	172	15	213	21
Нижегородская область	718	107	601	115	558	170	788	194	894	170
Оренбургская область	142	24	131	36	184	31	359	41	477	62
Пензенская область	79	39	66	18	81	25	99	48	191	33
Самарская область	1 262	206	1 061	116	933	204	1 013	272	1 179	252
Саратовская область	207	21	213	12	234	32	389	46	491	28
Ульяновская область	70	29	78	37	109	49	217	44	282	41
УРАЛЬСКИЙ ФЕДЕРАЛЬНЫЙ ОКРУГ	**3 204**	**184**	**2 877**	**170**	**3 246**	**319**	**5 393**	**500**	**6 561**	**393**
Курганская область	123	0	112	0	92	0	230	0	232	0
Свердловская область	1 040	75	987	75	1 183	199	1 844	277	2 373	206
Тюменская область	682	62	662	48	821	77	1 618	122	2 150	89
в том числе Ханты-Мансийский автономный округ - Югра	265	1	240	2	364	11	703	15	1 147	37
в том числе Ямало-Ненецкий автономный округ	43	20	30	17	70	28	168	72	295	32
Челябинская область	1 359	47	1 116	47	1 150	43	1 701	101	1 806	97
СИБИРСКИЙ ФЕДЕРАЛЬНЫЙ ОКРУГ	**4 826**	**384**	**3 850**	**384**	**4 303**	**589**	**6 777**	**991**	**8 395**	**866**
Республика Алтай	4	0	12	0	14	0	61	0	89	0
Республика Бурятия	52	3	66	9	133	7	307	17	438	12
Республика Тыва	25	0	37	0	62	0	116	0	122	0
Республика Хакасия	72	0	71	0	77	0	137	1	158	9
Алтайский край	440	81	287	69	295	99	566	150	767	109
Забайкальский край	51	0	52	0	84	0	223	0	367	2
Красноярский край	987	53	838	58	1 022	87	1 518	151	1 948	137
Иркутская область	501	43	481	54	484	65	908	88	1 222	87
Кемеровская область	858	40	480	35	542	58	968	106	1 051	100
Новосибирская область	921	111	788	121	873	203	1 213	346	1 272	239
Омская область	683	40	547	26	532	24	576	62	745	78
Томская область	232	13	191	12	185	46	186	72	217	94
ДАЛЬНЕВОСТОЧНЫЙ ФЕДЕРАЛЬНЫЙ ОКРУГ	**461**	**121**	**497**	**97**	**699**	**184**	**1 230**	**185**	**1 566**	**212**
Республика Саха (Якутия)	21	0	52	0	110	0	258	6	364	8
Камчатский край	3	0	9	0	18	0	69	8	55	12
Приморский край	155	31	200	34	194	105	230	80	326	92
Хабаровский край	162	56	136	34	186	44	359	46	436	56
Амурская область	85	29	59	26	108	33	192	43	217	43
Магаданская область	1	1	2	1	7	2	9	1	13	0
Сахалинская область	30	4	35	2	64	0	83	0	104	0
Еврейская автономная область	4	0	4	0	11	0	25	0	43	0
Чукотский автономный округ	0	0	0	0	1	0	5	0	8	0
КРЫМСКИЙ ФЕДЕРАЛЬНЫЙ ОКРУГ[1]	**-**	**-**	**-**	**-**	**0**	**2**	**0**	**2**	**-**	**-**

[1] В 2014 году в составе Российской Федерации образованы новые субъекты субъекты Республика Крым и г. Севастополь, вошедшие в Крымский федеральный округ.
В 2016 году Крымский федеральный округ и Южный федеральный округ преобразованы в Южный федеральный округ, субъекты Республика Крым и г. Севастополь переведены в ведение Южного федерального округа.
Имеющиеся расхождения между итогом и суммой слагаемых объясняются округлением данных.

3.14. Просроченная задолженность по ИЖК, в том числе по ИЖК по ДДУ, предоставленным физическим лицам-резидентам в рублях и иностранной валюте, в разрезе субъектов Российской Федерации

(млн руб.)

	01.01.2013		01.01.2014		01.01.2015		01.01.2016		01.01.2017			
	Просроченная задолженность по ИЖК		Просроченная задолженность по ИЖК		Просроченная задолженность по ИЖК		Просроченная задолженность по ИЖК		Просроченная задолженность по ИЖК		в том числе по ИЖК по ДДУ [2]	
	в рублях	в иностранной валюте	в рублях	в иностранной валюте	в рублях	в иностранной валюте	в рублях	в иностранной валюте	в рублях	в иностранной валюте	в рублях	в иностранной валюте
ВСЕГО ПО РОССИЙСКОЙ ФЕДЕРАЦИИ	**27 533**	**14 026**	**25 443**	**14 207**	**28 954**	**17 143**	**39 524**	**26 685**	**48 047**	**22 286**	**2 490**	**503**
ЦЕНТРАЛЬНЫЙ ФЕДЕРАЛЬНЫЙ ОКРУГ	**10 657**	**10 973**	**10 554**	**11 664**	**12 364**	**13 138**	**14 412**	**20 260**	**16 488**	**16 760**	**834**	**380**
Белгородская область	52	44	73	44	95	46	126	90	160	58	5	0
Брянская область	39	3	38	0	49	1	72	2	132	7	11	0
Владимирская область	113	4	120	2	174	31	229	39	280	59	10	0
Воронежская область	306	70	285	63	370	69	535	79	571	28	144	0
Ивановская область	48	102	32	30	60	30	91	41	178	31	12	0
Калужская область	57	8	55	24	68	47	154	73	207	76	14	0
Костромская область	24	0	23	0	46	0	64	1	68	0	6	0
Курская область	25	15	88	11	87	17	230	19	259	26	9	0
Липецкая область	34	38	61	29	42	18	84	27	124	9	8	0
Московская область	3 142	3 987	2 787	4 168	3 067	3 867	4 445	6 254	5 003	5 482	266	64
Орловская область	33	0	24	0	22	0	32	7	43	6	4	0
Рязанская область	76	18	52	18	75	18	109	25	163	33	9	0
Смоленская область	119	6	85	7	85	4	89	37	155	19	20	0
Тамбовская область	13	2	16	3	22	7	61	6	77	9	0	0
Тверская область	590	23	585	20	619	30	676	50	732	91	8	0
Тульская область	85	29	79	9	90	14	156	25	216	15	32	0
Ярославская область	113	43	86	17	101	11	177	24	251	30	31	0
г. Москва	5 788	6 581	6 065	7 219	7 292	8 928	7 079	13 462	7 868	10 779	243	316
СЕВЕРО-ЗАПАДНЫЙ ФЕДЕРАЛЬНЫЙ ОКРУГ	**2 404**	**1 241**	**1 878**	**973**	**2 412**	**1 596**	**3 292**	**2 766**	**4 168**	**2 444**	**392**	**95**
Республика Карелия	42	9	28	4	44	3	61	11	113	16	2	0
Республика Коми	36	0	38	5	50	9	156	23	243	21	7	0
Архангельская область	68	40	49	41	87	60	162	88	254	15	13	0
в том числе Ненецкий автономный округ	3	0	1	0	2	0	8	0	7	0	3	0
Вологодская область	144	42	126	41	152	59	251	79	369	96	11	0
Калининградская область	202	98	169	113	144	155	180	196	193	152	13	0
Ленинградская область	475	98	272	95	280	164	450	263	515	242	58	8
Мурманская область	30	37	30	17	80	17	104	6	142	16	11	0
Новгородская область	82	5	59	4	63	11	82	14	127	19	4	2
Псковская область	6	17	10	13	17	4	78	6	87	8	2	0
г. Санкт-Петербург	1 319	895	1 097	640	1 495	1 114	1 767	2 079	2 126	1 859	273	84
ЮЖНЫЙ ФЕДЕРАЛЬНЫЙ ОКРУГ[1]	**2 014**	**201**	**1 958**	**191**	**2 067**	**324**	**2 491**	**600**	**3 059**	**436**	**77**	**3**
Республика Адыгея (Адыгея)	21	0	28	0	32	0	32	6	59	7	4	0
Республика Калмыкия	3	0	6	0	11	0	27	14	47	2	3	0
Республика Крым[1]	-	-	-	-	0	2	0	2	0	0	0	0
Краснодарский край	909	126	928	111	1 016	210	1 240	370	1 453	255	35	2
Астраханская область	53	9	34	9	44	16	86	22	162	9	8	0
Волгоградская область	534	13	478	19	450	38	489	46	536	49	17	1
Ростовская область	494	53	484	52	514	60	616	141	802	114	9	0
г. Севастополь[1]	-	-	-	-	0	0	0	0	1	0	0	0
СЕВЕРО-КАВКАЗСКИЙ ФЕДЕРАЛЬНЫЙ ОКРУГ	**696**	**268**	**642**	**194**	**724**	**280**	**980**	**400**	**1 173**	**296**	**76**	**0**
Республика Дагестан	97	20	216	7	216	40	275	10	292	9	32	0
Республика Ингушетия	0	0	1	0	2	0	5	0	7	0	0	0
Кабардино-Балкарская Республика	14	68	20	39	38	64	59	82	68	75	2	0
Карачаево-Черкесская Республика	3	7	16	4	25	1	58	2	80	4	0	0
Республика Северная Осетия - Алания	211	39	103	42	162	54	175	84	205	30	17	0
Чеченская Республика	9	48	0	23	4	0	23	0	32	0	0	0
Ставропольский край	362	86	286	79	277	121	386	222	489	178	24	0
ПРИВОЛЖСКИЙ ФЕДЕРАЛЬНЫЙ ОКРУГ	**4 200**	**679**	**3 939**	**551**	**3 999**	**789**	**6 123**	**1 077**	**7 750**	**946**	**428**	**26**
Республика Башкортостан	453	22	430	27	497	11	922	42	1 237	42	26	0
Республика Марий Эл	49	4	47	10	51	7	59	9	84	8	3	0
Республика Мордовия	17	24	15	16	23	17	57	53	81	27	6	0
Республика Татарстан (Татарстан)	259	20	286	9	431	17	718	19	914	28	21	8
Удмуртская Республика	205	62	180	19	154	31	259	42	337	32	9	0
Чувашская Республика - Чувашия	115	37	97	38	102	46	159	45	256	41	42	5
Пермский край	941	87	975	102	814	161	1 272	237	1 463	191	27	4
Кировская область	61	2	50	0	87	1	148	15	191	21	15	0
Нижегородская область	531	107	444	115	427	161	602	176	720	159	51	0
Оренбургская область	128	24	121	36	173	31	333	41	448	62	15	4
Пензенская область	51	39	44	18	57	25	73	42	165	21	5	0
Самарская область	1 144	206	981	116	864	200	945	265	1 112	246	141	3
Саратовская область	184	21	195	12	221	32	368	46	467	28	53	0
Ульяновская область	62	24	74	33	98	49	210	44	274	41	14	0
УРАЛЬСКИЙ ФЕДЕРАЛЬНЫЙ ОКРУГ	**2 822**	**169**	**2 592**	**164**	**2 943**	**303**	**4 951**	**474**	**6 078**	**374**	**236**	**0**
Курганская область	117	0	109	0	85	0	210	0	212	0	3	0
Свердловская область	909	65	893	74	1 076	190	1 712	266	2 256	196	52	0
Тюменская область	593	61	582	48	714	76	1 451	114	1 956	87	151	0
в том числе Ханты-Мансийский автономный округ - Югра	239	1	211	2	332	11	642	15	1 067	36	87	0
в том числе Ямало-Ненецкий автономный округ	30	20	23	17	52	28	158	72	272	31	9	0
Челябинская область	1 203	43	1 008	42	1 068	37	1 578	94	1 655	91	30	0
СИБИРСКИЙ ФЕДЕРАЛЬНЫЙ ОКРУГ	**4 315**	**375**	**3 444**	**374**	**3 794**	**568**	**6 102**	**924**	**7 821**	**821**	**375**	**0**
Республика Алтай	4	0	12	0	13	0	59	0	87	0	7	0
Республика Бурятия	42	3	65	9	129	7	288	17	427	12	10	0
Республика Тыва	13	0	33	0	62	0	98	0	110	0	3	0
Республика Хакасия	55	0	56	0	64	0	120	1	139	9	0	0
Алтайский край	413	81	260	69	255	99	525	150	736	109	17	0
Забайкальский край	42	0	50	0	75	0	206	0	354	2	5	0
Красноярский край	849	53	745	58	936	87	1 383	151	1 808	137	120	0
Иркутская область	474	43	470	54	465	65	839	88	1 166	87	29	0
Кемеровская область	774	32	395	25	442	58	864	106	937	100	22	0
Новосибирская область	826	111	691	121	710	190	1 050	328	1 173	224	129	0
Омская область	613	39	509	26	493	16	504	16	686	52	20	0
Томская область	210	13	158	12	150	46	168	68	199	90	14	0
ДАЛЬНЕВОСТОЧНЫЙ ФЕДЕРАЛЬНЫЙ ОКРУГ	**425**	**120**	**436**	**96**	**651**	**143**	**1 173**	**181**	**1 509**	**209**	**73**	**0**
Республика Саха (Якутия)	15	0	45	0	99	0	236	6	349	8	25	0
Камчатский край	2	0	8	0	16	0	65	8	51	12	0	0
Приморский край	143	31	167	34	172	66	218	78	306	90	10	0
Хабаровский край	157	56	129	34	183	44	353	46	432	56	27	0
Амурская область	77	29	51	26	102	33	183	43	210	43	7	0
Магаданская область	1	0	1	0	6	0	9	0	12	0	0	0
Сахалинская область	27	4	32	2	62	0	81	0	101	0	0	0
Еврейская автономная область	3	0	3	0	10	0	24	0	41	0	0	0
Чукотский автономный округ	0	0	0	0	1	0	5	0	8	0	3	0
КРЫМСКИЙ ФЕДЕРАЛЬНЫЙ ОКРУГ[1]	**-**	**-**	**-**	**-**	**0**	**2**	**0**	**2**	**-**	**-**	**-**	**-**

[1] В 2014 году в составе Российской Федерации образованы новые субъекты субъекты Республика Крым и г. Севастополь, вошедшие в Крымский федеральный округ.
В 2016 году Крымский федеральный округ и Южный федеральный округ преобразованы в Южный федеральный округ, субъекты Республика Крым и г. Севастополь переведены в ведение Южного федерального округа.
[2] Информация доступна с данных на 01.02.2016.
Имеющиеся расхождения между итогом и суммой слагаемых объясняются округлением данных.

3.15. Средневзвешенный срок и процентная ставка по ЖК, предоставленным физическим лицам-резидентам с начала года в рублях, в разрезе субъектов Российской Федерации

	01.01.2013		01.01.2014		01.01.2015		01.01.2016		01.01.2017	
	Средне-взвешенный срок кредитования, месяцев	Средне-взвешенная ставка, %	Средне-взвешенный срок кредитования, месяцев	Средне-взвешенная ставка, %	Средне-взвешенный срок кредитования, месяцев	Средне-взвешенная ставка, %	Средне-взвешенный срок кредитования, месяцев	Средне-взвешенная ставка, %	Средне-взвешенный срок кредитования, месяцев	Средне-взвешенная ставка, %
ВСЕГО ПО РОССИЙСКОЙ ФЕДЕРАЦИИ	**176,6**	**12,32**	**172,9**	**12,51**	**178,1**	**12,47**	**175,2**	**13,36**	**182,2**	**12,49**
ЦЕНТРАЛЬНЫЙ ФЕДЕРАЛЬНЫЙ ОКРУГ	**171,0**	**12,35**	**167,3**	**12,54**	**174,6**	**12,49**	**173,5**	**13,27**	**184,3**	**12,37**
Белгородская область	180,0	12,31	175,6	12,51	181,5	12,37	176,1	13,34	184,0	12,64
Брянская область	181,1	12,50	173,3	12,53	177,4	12,52	173,3	13,23	182,3	12,46
Владимирская область	172,3	12,69	169,4	12,61	172,7	12,68	173,1	13,42	182,6	12,59
Воронежская область	182,7	12,42	178,5	12,58	184,5	12,52	187,5	13,14	197,6	12,35
Ивановская область	167,2	12,61	163,5	12,52	167,3	12,50	169,5	13,52	175,1	12,66
Калужская область	183,7	12,28	170,5	12,45	179,5	12,44	174,0	13,19	186,7	12,35
Костромская область	155,6	12,52	160,5	12,61	168,2	12,55	162,6	13,47	173,1	12,68
Курская область	179,3	12,54	180,2	12,59	182,7	12,52	177,0	13,21	185,7	12,41
Липецкая область	187,1	12,55	183,4	12,62	185,8	12,63	183,9	13,14	195,3	12,43
Московская область	173,8	12,42	170,6	12,54	174,6	12,48	177,3	13,11	186,6	12,25
Орловская область	175,3	12,51	172,1	12,64	175,4	12,53	176,5	13,24	187,1	12,31
Рязанская область	179,8	12,36	171,6	12,55	174,4	12,53	176,1	13,18	183,4	12,50
Смоленская область	191,7	12,52	179,8	12,67	184,9	12,55	180,9	13,25	191,0	12,39
Тамбовская область	182,8	12,57	176,3	12,66	180,5	12,46	178,1	13,15	190,1	12,37
Тверская область	186,5	12,38	182,2	12,51	182,6	12,49	179,5	13,38	182,3	12,53
Тульская область	180,9	12,53	172,7	12,66	177,2	12,50	174,5	13,55	183,1	12,58
Ярославская область	161,6	12,39	154,9	12,54	167,6	12,51	166,5	13,31	174,7	12,50
г. Москва	161,6	12,19	159,4	12,51	170,7	12,47	168,3	13,35	181,7	12,37
СЕВЕРО-ЗАПАДНЫЙ ФЕДЕРАЛЬНЫЙ ОКРУГ	**168,9**	**12,28**	**165,7**	**12,51**	**168,5**	**12,40**	**169,4**	**13,25**	**176,1**	**12,21**
Республика Карелия	179,0	12,32	171,2	12,44	170,6	12,41	167,3	13,31	175,4	12,24
Республика Коми	182,1	12,38	165,6	12,73	161,0	12,33	174,7	13,55	175,6	12,64
Архангельская область	173,6	12,29	171,4	12,44	171,1	12,39	161,5	13,62	164,5	12,61
в том числе Ненецкий автономный округ	203,6	11,46	196,3	11,74	191,6	12,24	155,4	13,78	155,2	11,77
Вологодская область	174,0	12,30	167,7	12,37	173,7	12,46	172,0	13,36	173,5	12,43
Калининградская область	175,9	12,01	171,8	12,28	174,0	12,17	177,9	12,99	181,6	12,26
Ленинградская область	170,2	12,36	167,1	12,50	171,1	12,39	172,6	13,22	180,6	12,09
Мурманская область	161,4	11,87	166,0	12,02	167,1	11,90	155,8	13,21	162,4	12,22
Новгородская область	173,1	12,52	174,0	12,77	175,3	12,63	171,2	13,37	179,9	12,35
Псковская область	164,3	12,19	165,2	12,04	167,5	12,07	166,5	13,04	176,1	12,16
г. Санкт-Петербург	163,4	12,28	162,1	12,62	166,8	12,50	170,0	13,16	177,9	12,08
ЮЖНЫЙ ФЕДЕРАЛЬНЫЙ ОКРУГ[1]	**186,6**	**12,32**	**181,1**	**12,52**	**180,5**	**12,64**	**182,2**	**13,29**	**188,6**	**12,51**
Республика Адыгея (Адыгея)	187,9	12,80	174,4	12,77	171,8	13,04	182,5	13,42	189,8	12,55
Республика Калмыкия	197,2	12,96	187,2	12,86	195,7	12,51	192,3	13,50	192,7	12,50
Республика Крым[1]	-	-	-	-	195,2	12,36	187,3	12,64	163,2	12,43
Краснодарский край	187,7	12,46	180,2	12,71	181,3	12,82	183,4	13,15	191,6	12,53
Астраханская область	193,9	11,67	189,9	11,92	197,6	12,07	187,8	13,31	191,5	12,41
Волгоградская область	181,3	12,33	177,4	12,45	180,9	12,48	176,7	13,40	183,0	12,51
Ростовская область	185,6	12,22	181,9	12,43	174,4	12,65	181,9	13,35	188,8	12,52
г. Севастополь[1]	-	-	-	-	187,0	10,90	186,8	12,53	170,7	12,31
СЕВЕРО-КАВКАЗСКИЙ ФЕДЕРАЛЬНЫЙ ОКРУГ	**169,4**	**12,54**	**173,8**	**12,52**	**188,4**	**12,31**	**184,3**	**13,36**	**189,4**	**12,72**
Республика Дагестан	113,7	12,18	151,7	11,95	181,4	11,68	184,0	12,86	184,4	12,60
Республика Ингушетия	111,3	14,71	108,9	14,66	183,0	12,71	171,3	12,77	169,2	12,19
Кабардино-Балкарская Республика	168,2	13,17	167,5	13,01	182,8	12,43	189,7	13,40	192,7	12,71
Карачаево-Черкесская Республика	212,1	12,74	190,3	12,88	206,7	12,43	172,4	13,61	198,5	13,12
Республика Северная Осетия - Алания	190,0	12,23	178,7	12,42	197,5	12,55	185,0	13,58	190,4	12,56
Чеченская Республика	153,0	12,17	177,3	11,99	191,0	12,17	183,0	14,05	165,4	13,11
Ставропольский край	189,6	12,40	183,7	12,44	187,3	12,37	185,0	13,37	190,8	12,73
ПРИВОЛЖСКИЙ ФЕДЕРАЛЬНЫЙ ОКРУГ	**175,1**	**12,28**	**170,8**	**12,53**	**179,2**	**12,49**	**174,7**	**13,43**	**179,7**	**12,54**
Республика Башкортостан	162,7	12,92	164,7	13,01	171,8	12,63	167,9	13,59	171,6	12,71
Республика Марий Эл	177,6	12,26	177,0	12,30	178,4	12,48	179,7	13,17	184,8	12,27
Республика Мордовия	190,4	12,46	181,9	12,52	180,6	12,67	177,7	13,30	193,3	12,20
Республика Татарстан (Татарстан)	152,2	12,39	157,0	12,51	167,6	12,62	163,0	13,62	167,9	12,47
Удмуртская Республика	178,9	12,27	156,7	12,67	189,2	12,35	173,0	13,37	179,4	12,59
Чувашская Республика - Чувашия	184,8	11,99	184,4	11,94	186,1	12,29	188,5	13,15	196,1	12,37
Пермский край	183,3	12,46	157,0	13,04	179,2	12,49	178,4	13,51	183,9	12,69
Кировская область	180,9	12,55	186,4	12,52	185,3	12,52	182,0	13,21	190,3	12,40
Нижегородская область	173,0	12,26	171,7	12,26	176,0	12,49	175,3	13,49	178,5	12,63
Оренбургская область	204,4	11,01	195,0	11,88	196,5	12,16	187,5	13,06	189,8	12,37
Пензенская область	184,6	11,95	180,2	12,52	183,2	12,51	181,9	13,19	188,1	12,39
Самарская область	177,2	12,23	176,1	12,53	180,1	12,50	173,2	13,48	178,5	12,58
Саратовская область	187,6	12,40	184,2	12,44	187,3	12,46	181,7	13,52	187,6	12,67
Ульяновская область	172,4	12,33	168,0	12,54	177,3	12,50	171,8	13,29	174,9	12,55
УРАЛЬСКИЙ ФЕДЕРАЛЬНЫЙ ОКРУГ	**195,1**	**12,17**	**187,3**	**12,39**	**189,8**	**12,41**	**182,3**	**13,44**	**186,4**	**12,73**
Курганская область	222,2	10,62	215,0	11,61	205,5	12,26	198,2	13,18	195,3	12,60
Свердловская область	178,0	12,27	180,2	12,48	184,4	12,46	182,0	13,53	186,2	12,71
Тюменская область	216,7	12,16	200,9	12,31	203,6	12,33	192,2	13,35	197,3	12,71
в том числе Ханты-Мансийский автономный округ - Югра	221,2	12,29	220,1	12,31	203,5	12,33	188,5	13,30	190,5	12,83
в том числе Ямало-Ненецкий автономный округ	227,7	11,94	217,0	11,83	211,3	11,91	193,5	13,52	196,3	12,58
Челябинская область	158,3	12,46	159,6	12,68	163,8	12,55	156,7	13,60	159,9	12,83
СИБИРСКИЙ ФЕДЕРАЛЬНЫЙ ОКРУГ	**176,7**	**12,45**	**175,7**	**12,55**	**179,6**	**12,44**	**175,5**	**13,48**	**180,6**	**12,65**
Республика Алтай	182,7	12,84	182,8	12,99	169,4	11,97	175,3	14,14	176,6	12,95
Республика Бурятия	180,3	12,86	179,6	12,35	181,8	12,55	174,9	13,46	175,7	12,68
Республика Тыва	221,7	12,92	202,7	12,79	184,7	12,58	185,5	14,35	179,0	13,38
Республика Хакасия	167,8	12,91	166,7	12,83	171,2	12,72	167,5	13,56	172,2	12,68
Алтайский край	173,4	12,19	177,3	12,32	175,1	12,11	176,0	13,48	180,8	12,71
Забайкальский край	177,4	12,89	177,2	12,23	181,4	12,28	174,5	13,60	179,4	12,75
Красноярский край	174,3	12,47	172,4	12,94	171,2	12,69	172,7	13,50	175,9	12,58
Иркутская область	167,4	13,01	166,8	12,41	171,5	12,58	166,5	13,67	169,2	12,82
Кемеровская область	167,4	12,33	171,6	12,55	185,1	12,33	165,8	13,53	170,0	12,66
Новосибирская область	184,4	12,39	179,2	12,71	187,2	12,38	187,3	13,22	196,0	12,46
Омская область	188,6	12,07	188,3	12,48	190,7	12,52	184,6	13,59	191,9	12,84
Томская область	177,9	11,73	176,3	11,89	181,9	12,15	177,0	13,30	181,6	12,53
ДАЛЬНЕВОСТОЧНЫЙ ФЕДЕРАЛЬНЫЙ ОКРУГ	**173,8**	**12,32**	**174,2**	**12,43**	**178,4**	**12,43**	**172,0**	**13,54**	**178,4**	**12,72**
Республика Саха (Якутия)	173,2	12,31	171,9	12,64	177,2	12,71	175,5	13,65	183,2	12,75
Камчатский край	168,3	12,26	168,3	12,11	170,8	12,50	161,4	13,58	170,7	12,82
Приморский край	165,3	12,24	170,2	12,30	174,5	12,43	167,6	13,57	172,1	12,67
Хабаровский край	177,1	12,20	177,7	12,36	182,9	12,30	177,5	13,44	179,9	12,69
Амурская область	183,2	12,60	181,1	12,47	184,0	12,39	176,9	13,27	183,0	12,60
Магаданская область	183,8	12,67	178,3	12,82	178,8	12,39	166,0	13,78	176,6	12,69
Сахалинская область	172,0	12,26	174,9	12,43	178,4	12,16	167,3	13,62	177,6	12,86
Еврейская автономная область	**177,6**	**12,46**	**176,2**	**12,33**	**176,2**	**12,32**	**170,4**	**13,54**	**183,3**	**12,63**
Чукотский автономный округ	178,1	13,01	175,2	12,69	170,7	12,62	157,1	13,57	168,8	13,09
КРЫМСКИЙ ФЕДЕРАЛЬНЫЙ ОКРУГ[1]	**-**	**-**	**-**	**-**	**193,2**	**12,02**	**187,2**	**12,61**	**-**	**-**

[1] В 2014 году в составе Российской Федерации образованы новые субъекты субъекты Республика Крым и г. Севастополь, вошедшие в Крымский федеральный округ. В 2016 году Крымский федеральный округ и Южный федеральный округ преобразованы в Южный федеральный округ, субъекты Республика Крым и г. Севастополь переведены в ведение Южного федерального округа.

3.16. Средневзвешенный срок и процентная ставка по ЖК, предоставленным физическим лицам-резидентам с начала года в иностранной валюте, в разрезе субъектов Российской Федерации

	01.01.2013		01.01.2014		01.01.2015		01.01.2016		01.01.2017	
	Средне-взвешенный срок кредитования, месяцев	Средне-взвешенная ставка, %	Средне-взвешенный срок кредитования, месяцев	Средне-взвешенная ставка, %	Средне-взвешенный срок кредитования, месяцев	Средне-взвешенная ставка, %	Средне-взвешенный срок кредитования, месяцев	Средне-взвешенная ставка, %	Средне-взвешенный срок кредитования, месяцев	Средне-взвешенная ставка, %
ВСЕГО ПО РОССИЙСКОЙ ФЕДЕРАЦИИ	**116,5**	**9,91**	**128,0**	**9,66**	**128,1**	**9,32**	**40,0**	**10,09**	**29,2**	**8,87**
ЦЕНТРАЛЬНЫЙ ФЕДЕРАЛЬНЫЙ ОКРУГ	**108,0**	**10,20**	**122,0**	**9,74**	**119,3**	**9,43**	**40,1**	**10,17**	**32,6**	**8,80**
Белгородская область	253,3	10,30	208,4	8,96	214,3	8,51	24,0	14,00	0,0	0,00
Брянская область	279,4	10,31	191,9	10,11	159,9	8,41	0,0	0,00	46,0	7,00
Владимирская область	197,8	9,87	223,7	9,96	283,0	6,74	0,0	0,00	0,0	0,00
Воронежская область	289,0	9,54	202,0	10,07	249,7	9,07	147,1	12,00	0,0	0,00
Ивановская область	197,7	10,08	247,8	11,11	302,0	11,80	152,2	7,10	0,0	0,00
Калужская область	252,8	9,90	218,3	10,48	238,1	10,31	0,0	0,00	84,0	12,00
Костромская область	242,0	8,50	215,5	10,25	0,0	0,00	0,0	0,00	0,0	0,00
Курская область	212,1	9,13	239,1	8,72	208,0	11,12	0,0	0,00	0,0	0,00
Липецкая область	275,8	11,74	216,9	12,12	255,8	11,19	0,0	0,00	0,0	0,00
Московская область	130,3	9,88	147,9	9,66	166,6	9,74	47,2	9,04	39,9	13,39
Орловская область	282,6	8,93	263,4	9,65	182,0	7,81	0,0	0,00	0,0	0,00
Рязанская область	216,1	9,60	139,0	10,64	281,7	11,27	0,0	0,00	12,2	4,00
Смоленская область	219,6	11,69	236,1	9,31	244,3	10,70	0,0	0,00	0,0	0,00
Тамбовская область	237,1	9,94	222,4	9,98	230,0	7,00	242,2	9,00	0,0	0,00
Тверская область	227,8	9,83	138,6	10,54	162,6	10,51	0,0	0,00	0,0	0,00
Тульская область	212,6	9,83	250,7	10,16	289,1	8,03	0,0	0,00	0,0	0,00
Ярославская область	224,7	10,01	207,9	8,14	302,0	10,80	0,0	0,00	0,0	0,00
г. Москва	97,2	10,34	112,2	9,73	103,7	9,27	37,8	10,53	31,7	8,16
СЕВЕРО-ЗАПАДНЫЙ ФЕДЕРАЛЬНЫЙ ОКРУГ	**155,7**	**8,41**	**134,4**	**9,03**	**147,5**	**8,44**	**50,4**	**8,84**	**13,8**	**7,99**
Республика Карелия	140,8	9,70	279,9	8,17	182,0	9,00	0,0	0,00	0,0	0,00
Республика Коми	211,3	7,91	266,2	9,30	0,0	0,00	0,0	0,00	0,0	0,00
Архангельская область	119,9	11,05	204,0	8,20	93,0	8,91	0,0	0,00	0,0	0,00
в том числе Ненецкий автономный округ	96,1	11,50	0,0	0,00	0,0	0,00	0,0	0,00	0,0	0,00
Вологодская область	178,7	9,10	204,9	10,76	0,0	0,00	0,0	0,00	0,0	0,00
Калининградская область	141,9	10,82	160,2	10,10	153,4	7,85	122,0	8,00	0,0	0,00
Ленинградская область	138,7	9,49	171,2	9,31	162,0	9,88	0,0	0,00	0,0	0,00
Мурманская область	180,8	10,41	182,0	9,50	208,4	8,06	0,0	0,00	0,0	0,00
Новгородская область	153,4	9,94	302,0	11,20	0,0	0,00	36,0	12,00	0,0	0,00
Псковская область	263,6	10,31	215,2	8,68	62,0	7,50	0,0	0,00	0,0	0,00
г. Санкт-Петербург	157,0	8,13	123,4	8,92	153,5	8,37	49,1	8,86	13,8	7,99
ЮЖНЫЙ ФЕДЕРАЛЬНЫЙ ОКРУГ[1]	**167,4**	**9,96**	**182,6**	**9,65**	**186,2**	**8,98**	**14,1**	**9,00**	**11,7**	**9,95**
Республика Адыгея (Адыгея)	47,9	10,54	242,0	9,80	0,0	0,00	0,0	0,00	0,0	0,00
Республика Калмыкия	182,0	9,30	213,1	7,99	0,0	0,00	0,0	0,00	0,0	0,00
Республика Крым[1]	-	-	-	-	0	0	0,0	0,00	11,8	10,00
Краснодарский край	165,3	9,98	166,2	10,09	217,3	9,43	110,0	9,00	6,0	5,50
Астраханская область	160,7	10,80	140,4	9,55	242,0	9,50	0,0	0,00	0,0	0,00
Волгоградская область	191,6	9,63	204,3	9,54	273,7	8,80	11,6	9,00	0,0	0,00
Ростовская область	218,8	9,97	195,0	9,51	131,5	8,05	0,0	0,00	0,0	0,00
г. Севастополь[1]	-	-	-	-	0,0	0,00	0,0	0,00	0,0	0,00
СЕВЕРО-КАВКАЗСКИЙ ФЕДЕРАЛЬНЫЙ ОКРУГ	**47,3**	**9,91**	**176,8**	**9,86**	**220,0**	**9,46**	**0,0**	**0,00**	**0,0**	**0,00**
Республика Дагестан	145,7	10,42	302,0	11,30	272,2	10,67	0,0	0,00	0,0	0,00
Республика Ингушетия	0,0	0,00	0,0	0,00	0,0	0,00	0,0	0,00	0,0	0,00
Кабардино-Балкарская Республика	181,4	9,41	246,2	10,15	219,4	8,23	0,0	0,00	0,0	0,00
Карачаево-Черкесская Республика	290,8	10,83	242,0	8,00	0,0	0,00	0,0	0,00	0,0	0,00
Республика Северная Осетия - Алания	272,5	8,93	217,9	10,28	182,0	10,30	0,0	0,00	0,0	0,00
Чеченская Республика	3,0	12,00	23,0	12,00	11,9	12,00	0,0	0,00	0,0	0,00
Ставропольский край	211,5	9,77	218,7	8,72	308,5	8,86	0,0	0,00	0,0	0,00
ПРИВОЛЖСКИЙ ФЕДЕРАЛЬНЫЙ ОКРУГ	**189,0**	**9,44**	**175,9**	**9,65**	**229,7**	**9,17**	**23,2**	**9,45**	**10,5**	**12,66**
Республика Башкортостан	184,8	9,83	142,1	8,98	214,9	10,72	0,0	0,00	0,0	0,00
Республика Марий Эл	233,2	10,16	233,8	10,29	0,0	0,00	0,0	0,00	0,0	0,00
Республика Мордовия	305,4	8,86	237,3	10,27	240,7	11,59	0,0	0,00	11,7	8,00
Республика Татарстан (Татарстан)	96,0	9,85	150,8	10,19	288,8	10,64	0,0	0,00	0,0	0,00
Удмуртская Республика	242,0	9,50	230,6	9,44	0,0	0,00	0,0	0,00	0,0	0,00
Чувашская Республика - Чувашия	254,7	9,55	196,9	10,03	180,3	9,14	0,0	0,00	0,0	0,00
Пермский край	218,3	9,43	253,3	9,11	95,2	9,30	0,0	0,00	0,0	0,00
Кировская область	220,7	9,00	191,4	9,03	0,0	0,00	0,0	0,00	0,0	0,00
Нижегородская область	198,3	9,57	138,8	10,28	151,1	8,65	0,0	0,00	0,0	0,00
Оренбургская область	237,1	7,24	221,5	9,46	197,3	8,83	0,0	0,00	0,0	0,00
Пензенская область	204,0	9,58	191,2	9,41	272,1	11,00	242,0	8,00	0,0	0,00
Самарская область	207,5	9,24	121,3	8,84	273,3	7,55	7,0	12,00	10,3	13,80
Саратовская область	210,5	9,74	237,8	10,12	227,0	9,49	122,0	10,30	0,0	0,00
Ульяновская область	218,5	9,03	232,8	10,41	0,0	0,00	0,0	0,00	0,0	0,00
УРАЛЬСКИЙ ФЕДЕРАЛЬНЫЙ ОКРУГ	**138,6**	**9,20**	**141,3**	**9,77**	**231,4**	**10,05**	**0,0**	**0,00**	**0,0**	**0,00**
Курганская область	302,1	13,20	242,0	9,80	242,0	10,00	0,0	0,00	0,0	0,00
Свердловская область	229,5	9,69	128,4	10,12	214,9	10,13	0,0	0,00	0,0	0,00
Тюменская область	227,8	8,99	206,5	9,61	276,9	10,30	0,0	0,00	0,0	0,00
в том числе Ханты-Мансийский автономный округ - Югра	229,1	8,47	191,1	9,00	0,0	0,00	0,0	0,00	0,0	0,00
в том числе Ямало-Ненецкий автономный округ	0,0	0,00	182,0	8,30	0,0	0,00	0,0	0,00	0,0	0,00
Челябинская область	92,2	8,62	104,0	9,14	134,9	8,14	0,0	0,00	0,0	0,00
СИБИРСКИЙ ФЕДЕРАЛЬНЫЙ ОКРУГ	**210,1**	**8,57**	**216,1**	**8,63**	**167,9**	**9,00**	**0,0**	**0,00**	**0,0**	**0,00**
Республика Алтай	0,0	0,00	0,0	0,00	0,0	0,00	0,0	0,00	0,0	0,00
Республика Бурятия	240,9	9,76	242,0	9,60	0,0	0,00	0,0	0,00	0,0	0,00
Республика Тыва	0,0	0,00	0,0	0,00	0,0	0,00	0,0	0,00	0,0	0,00
Республика Хакасия	302,0	9,80	146,0	8,00	0,0	0,00	0,0	0,00	0,0	0,00
Алтайский край	215,7	9,50	177,7	9,78	242,0	9,60	0,0	0,00	0,0	0,00
Забайкальский край	0,0	0,00	0,0	0,00	0,0	0,00	0,0	0,00	0,0	0,00
Красноярский край	116,2	9,07	39,4	8,75	84,8	10,70	0,0	0,00	0,0	0,00
Иркутская область	262,2	6,94	122,0	9,00	227,8	7,20	0,0	0,00	0,0	0,00
Кемеровская область	222,2	8,60	227,8	8,76	182,0	11,30	0,0	0,00	0,0	0,00
Новосибирская область	216,2	8,34	231,6	8,46	227,8	9,91	0,0	0,00	0,0	0,00
Омская область	219,3	9,01	195,2	9,52	240,2	7,18	0,0	0,00	0,0	0,00
Томская область	305,2	7,60	343,4	6,32	278,7	6,58	0,0	0,00	0,0	0,00
ДАЛЬНЕВОСТОЧНЫЙ ФЕДЕРАЛЬНЫЙ ОКРУГ	**182,5**	**10,47**	**154,2**	**9,36**	**160,6**	**8,16**	**12,0**	**16,00**	**18,1**	**12,56**
Республика Саха (Якутия)	188,4	12,00	240,1	6,80	0,0	0,00	0,0	0,00	0,0	0,00
Камчатский край	182,0	9,00	41,8	8,21	83,7	8,00	0,0	0,00	0,0	0,00
Приморский край	179,1	10,31	167,3	9,32	171,9	8,27	12,0	16,00	18,1	12,56
Хабаровский край	222,8	11,05	164,9	9,61	240,9	7,66	0,0	0,00	0,0	0,00
Амурская область	12,0	9,50	0,0	0,00	0,0	0,00	0,0	0,00	0,0	0,00
Магаданская область	302,1	10,90	0,0	0,00	0,0	0,00	0,0	0,00	0,0	0,00
Сахалинская область	0,0	0,00	213,4	10,78	135,8	8,46	0,0	0,00	0,0	0,00
Еврейская автономная область	0,0	0,00	0,0	0,00	0,0	0,00	0,0	0,00	0,0	0,00
Чукотский автономный округ	0,0	0,00	0,0	0,00	0,0	0,00	0,0	0,00	0,0	0,00
КРЫМСКИЙ ФЕДЕРАЛЬНЫЙ ОКРУГ[1]	**-**	**-**	**-**	**-**	**0**	**0**	**0,0**	**0,00**	**-**	**-**

[1] В 2014 году в составе Российской Федерации образованы новые субъекты субъекты Республика Крым и г. Севастополь, вошедшие в Крымский федеральный округ. В 2016 году Крымский федеральный округ и Южный федеральный округ преобразованы в Южный федеральный округ, субъекты Республика Крым и г. Севастополь переведены в ведение Южного федерального округа.

3.17. Средневзвешенный срок и процентная ставка по ИЖК, в том числе по ИЖК по ДДУ, предоставленным физическим лицам-резидентам с начала года в рублях, в разрезе субъектов Российской Федерации

	01.01.2013		01.01.2014		01.01.2015		01.01.2016		01.01.2017			
	по ИЖК		по ИЖК		по ИЖК		по ИЖК		по ИЖК		в том числе по ИЖК по ДДУ [2]	
	Средне-взвешенный срок кредитования, месяцев	Средне-взвешенная ставка, %	Средне-взвешенный срок кредитования, месяцев	Средне-взвешенная ставка, %	Средне-взвешенный срок кредитования, месяцев	Средне-взвешенная ставка, %	Средне-взвешенный срок кредитования, месяцев	Средне-взвешенная ставка, %	Средне-взвешенный срок кредитования, месяцев	Средне-взвешенная ставка, %	Средне-взвешенный срок кредитования, месяцев	Средне-взвешенная ставка, %
ВСЕГО ПО РОССИЙСКОЙ ФЕДЕРАЦИИ	**179,5**	**12,29**	**176,4**	**12,44**	**179,5**	**12,45**	**176,4**	**13,35**	**183,0**	**12,48**	**187,9**	**11,55**
ЦЕНТРАЛЬНЫЙ ФЕДЕРАЛЬНЫЙ ОКРУГ	**174,4**	**12,32**	**170,6**	**12,52**	**176,6**	**12,48**	**175,9**	**13,26**	**185,9**	**12,36**	**192,1**	**11,59**
Белгородская область	182,5	12,30	179,2	12,46	183,3	12,35	179,0	13,30	185,2	12,62	194,7	11,59
Брянская область	181,8	12,49	174,6	12,48	178,2	12,50	175,7	13,21	183,1	12,42	183,8	11,74
Владимирская область	174,1	12,66	171,9	12,57	174,2	12,66	173,7	13,41	183,2	12,58	187,5	11,62
Воронежская область	183,6	12,38	179,2	12,55	184,8	12,51	187,7	13,13	197,8	12,34	200,3	11,58
Ивановская область	169,6	12,53	165,5	12,48	167,9	12,49	169,9	13,51	175,3	12,64	191,6	11,59
Калужская область	184,9	12,27	175,7	12,44	179,8	12,44	174,4	13,18	187,3	12,34	188,4	11,50
Костромская область	160,0	12,45	161,8	12,60	168,9	12,55	163,5	13,45	174,2	12,67	181,5	11,59
Курская область	180,3	12,52	181,4	12,57	183,8	12,51	177,6	13,18	186,6	12,39	190,1	11,49
Липецкая область	189,6	12,52	185,9	12,58	186,5	12,62	184,4	13,11	195,5	12,42	199,5	11,64
Московская область	176,9	12,39	172,2	12,53	175,3	12,47	178,2	13,12	187,2	12,25	192,5	11,54
Орловская область	176,6	12,50	173,5	12,62	175,9	12,53	176,8	13,23	187,3	12,31	191,1	11,60
Рязанская область	181,4	12,35	172,6	12,54	175,2	12,51	176,5	13,18	183,6	12,50	185,4	11,69
Смоленская область	192,4	12,50	180,6	12,67	185,3	12,55	181,6	13,24	192,7	12,37	200,2	11,58
Тамбовская область	184,8	12,56	178,4	12,64	181,0	12,46	178,7	13,14	190,5	12,37	193,1	11,57
Тверская область	187,0	12,38	183,2	12,50	183,0	12,48	179,8	13,37	185,7	12,52	190,1	11,60
Тульская область	181,4	12,52	173,0	12,63	177,3	12,50	174,5	13,54	183,2	12,58	188,7	11,56
Ярославская область	163,0	12,35	162,1	12,48	168,1	12,50	167,2	13,30	175,1	12,49	185,1	11,69
г. Москва	166,7	12,15	164,7	12,49	175,3	12,45	173,0	13,33	184,6	12,35	192,4	11,62
СЕВЕРО-ЗАПАДНЫЙ ФЕДЕРАЛЬНЫЙ ОКРУГ	**170,0**	**12,26**	**167,3**	**12,36**	**169,1**	**12,40**	**169,7**	**13,24**	**176,3**	**12,20**	**178,9**	**11,35**
Республика Карелия	178,7	12,29	173,5	11,98	170,9	12,40	167,4	13,30	175,6	12,23	181,5	11,31
Республика Коми	183,4	12,37	165,8	12,73	161,2	12,32	175,0	13,55	175,7	12,64	173,3	11,59
Архангельская область	175,4	12,27	172,8	12,42	171,3	12,39	161,7	13,61	164,7	12,60	167,9	11,49
в том числе Ненецкий автономный округ	203,8	11,46	196,5	11,73	191,5	12,25	155,4	13,78	155,2	11,77	143,4	9,39
Вологодская область	175,9	12,26	170,2	12,33	174,8	12,44	173,3	13,33	174,1	12,41	179,0	11,46
Калининградская область	176,9	11,98	172,6	12,24	174,3	12,16	178,1	12,96	181,7	12,24	180,3	11,57
Ленинградская область	170,3	12,34	168,3	12,05	171,5	12,39	172,9	13,21	180,8	12,09	182,8	11,29
Мурманская область	162,4	11,85	167,1	11,88	167,1	11,89	155,9	13,21	162,9	12,22	172,2	11,28
Новгородская область	174,0	12,50	176,8	12,38	176,2	12,61	171,8	13,36	180,2	12,34	186,1	11,45
Псковская область	164,8	12,17	167,8	11,92	169,4	12,06	168,7	13,03	177,1	12,15	182,5	11,34
г. Санкт-Петербург	164,6	12,27	163,9	12,51	167,6	12,50	170,2	13,16	178,0	12,08	179,2	11,30
ЮЖНЫЙ ФЕДЕРАЛЬНЫЙ ОКРУГ[1]	**190,0**	**12,26**	**190,4**	**12,15**	**181,8**	**12,63**	**183,3**	**13,28**	**189,0**	**12,51**	**192,6**	**11,65**
Республика Адыгея (Адыгея)	189,5	12,64	191,2	12,24	171,9	13,04	184,0	13,40	190,2	12,55	198,7	11,70
Республика Калмыкия	198,9	12,93	188,3	12,85	195,8	12,51	192,8	13,49	192,7	12,50	197,4	11,49
Республика Крым[1]	-	-	-	-	202	12	187,3	12,64	163,2	12,43	185,9	11,66
Краснодарский край	193,2	12,41	191,8	12,15	183,2	12,79	185,1	13,13	192,0	12,52	193,2	11,70
Астраханская область	196,4	11,63	192,7	11,90	198,5	12,06	188,3	13,31	191,8	12,41	202,2	11,56
Волгоградская область	181,8	12,29	177,9	12,44	181,0	12,47	176,9	13,40	183,1	12,51	188,3	11,54
Ростовская область	188,7	12,14	195,4	12,01	175,8	12,64	183,1	13,35	189,4	12,51	191,2	11,67
г. Севастополь[1]	-	-	-	-	187,0	10,90	188,3	12,52	171,2	12,31	192,5	11,57
СЕВЕРО-КАВКАЗСКИЙ ФЕДЕРАЛЬНЫЙ ОКРУГ	**197,9**	**12,47**	**187,2**	**12,42**	**190,7**	**12,29**	**184,6**	**13,36**	**189,5**	**12,72**	**197,6**	**11,67**
Республика Дагестан	212,9	12,18	188,9	11,94	185,9	11,67	184,3	12,86	184,4	12,59	206,0	11,54
Республика Ингушетия	168,5	12,31	171,0	12,02	200,0	12,06	171,3	12,77	169,2	12,19	241,1	11,70
Кабардино-Балкарская Республика	220,0	13,08	204,1	12,73	195,6	12,35	190,2	13,39	193,4	12,70	201,3	11,81
Карачаево-Черкесская Республика	211,8	12,73	190,3	12,88	206,8	12,43	172,5	13,61	198,5	13,12	193,6	11,57
Республика Северная Осетия - Алания	190,0	12,23	179,0	12,41	197,5	12,54	185,1	13,58	190,4	12,56	204,4	11,57
Чеченская Республика	170,9	12,67	177,6	11,99	191,1	12,17	185,9	14,05	162,2	13,21	207,9	11,83
Ставропольский край	190,5	12,39	185,0	12,43	187,9	12,36	185,3	13,37	191,0	12,73	192,5	11,69
ПРИВОЛЖСКИЙ ФЕДЕРАЛЬНЫЙ ОКРУГ	**178,4**	**12,23**	**174,8**	**12,46**	**180,9**	**12,47**	**175,7**	**13,41**	**180,6**	**12,53**	**187,3**	**11,43**
Республика Башкортостан	171,8	12,68	174,2	12,87	179,1	12,56	169,9	13,56	172,5	12,69	176,1	11,64
Республика Марий Эл	178,5	12,25	177,4	12,30	179,3	12,47	179,8	13,17	184,9	12,27	188,7	11,53
Республика Мордовия	194,8	12,45	184,6	12,49	181,4	12,66	179,5	13,28	194,4	12,18	201,5	11,44
Республика Татарстан (Татарстан)	154,0	12,37	159,0	12,48	168,9	12,60	164,3	13,60	168,9	12,47	184,4	10,92
Удмуртская Республика	178,5	12,31	158,2	12,64	190,4	12,34	173,9	13,35	180,1	12,58	191,5	11,43
Чувашская Республика - Чувашия	185,4	11,98	184,7	11,93	186,3	12,29	188,8	13,14	196,4	12,36	198,9	11,61
Пермский край	185,1	12,45	171,9	12,75	179,8	12,48	178,7	13,51	184,1	12,69	190,9	11,45
Кировская область	188,2	12,41	187,1	12,51	185,6	12,52	182,4	13,20	190,8	12,40	194,2	11,37
Нижегородская область	175,3	12,23	172,7	12,24	176,7	12,48	175,9	13,48	179,6	12,62	184,5	11,55
Оренбургская область	208,3	10,96	196,7	11,85	197,0	12,15	189,4	13,04	191,2	12,36	194,2	11,31
Пензенская область	187,0	11,91	181,5	12,50	183,9	12,50	182,3	13,18	188,5	12,38	191,5	11,67
Самарская область	179,0	12,21	177,7	12,51	181,3	12,49	174,5	13,46	180,7	12,57	181,7	11,45
Саратовская область	188,6	12,39	185,6	12,42	187,8	12,46	182,3	13,51	188,7	12,66	193,5	11,63
Ульяновская область	178,0	12,31	170,8	12,52	178,5	12,50	172,9	13,27	175,2	12,55	182,0	11,58
УРАЛЬСКИЙ ФЕДЕРАЛЬНЫЙ ОКРУГ	**195,4**	**12,14**	**191,2**	**12,36**	**192,6**	**12,37**	**183,0**	**13,43**	**187,0**	**12,72**	**188,3**	**11,71**
Курганская область	224,8	10,49	214,3	11,71	205,2	12,27	198,7	13,18	196,0	12,59	207,6	11,16
Свердловская область	179,2	12,26	182,9	12,46	186,6	12,45	182,2	13,52	186,5	12,70	191,0	11,72
Тюменская область	217,3	12,14	206,1	12,27	207,4	12,28	192,6	13,34	197,6	12,70	190,5	11,76
в том числе Ханты-Мансийский автономный округ - Югра	221,6	12,27	222,1	12,29	206,4	12,29	188,7	13,29	190,7	12,83	182,7	11,84
в том числе Ямало-Ненецкий автономный округ	233,8	11,85	220,7	11,78	217,5	11,81	193,9	13,51	196,5	12,57	181,8	11,81
Челябинская область	159,8	12,44	162,0	12,66	166,0	12,54	158,5	13,59	161,5	12,82	174,3	11,66
СИБИРСКИЙ ФЕДЕРАЛЬНЫЙ ОКРУГ	**178,2**	**12,43**	**176,8**	**12,50**	**180,1**	**12,43**	**175,7**	**13,48**	**180,8**	**12,65**	**185,8**	**11,62**
Республика Алтай	191,0	12,32	192,0	12,89	172,1	11,93	176,1	14,14	177,0	12,95	182,8	11,74
Республика Бурятия	182,4	12,84	180,4	12,34	181,8	12,55	175,2	13,45	176,0	12,67	183,1	11,62
Республика Тыва	225,2	12,78	202,5	12,76	184,8	12,58	185,5	14,35	179,1	13,38	174,2	11,94
Республика Хакасия	168,2	12,90	166,9	12,82	171,5	12,71	167,6	13,55	172,2	12,68	180,6	11,69
Алтайский край	175,4	12,14	179,1	12,27	175,6	12,10	176,3	13,47	181,1	12,71	187,9	11,56
Забайкальский край	178,2	12,87	178,0	12,22	181,5	12,28	174,6	13,60	179,4	12,74	184,0	11,69
Красноярский край	175,3	12,46	172,8	12,77	171,6	12,68	172,9	13,50	176,0	12,58	178,5	11,66
Иркутская область	168,7	13,00	168,0	12,39	172,1	12,57	166,9	13,67	169,6	12,81	172,0	11,77
Кемеровская область	168,5	12,29	173,6	12,52	186,3	12,31	166,3	13,52	170,3	12,65	179,1	11,50
Новосибирская область	186,4	12,38	181,1	12,69	187,6	12,37	187,6	13,21	196,2	12,46	200,3	11,62
Омская область	191,1	12,14	190,3	12,46	192,5	12,53	184,7	13,60	191,9	12,84	195,7	11,49
Томская область	179,2	11,71	173,8	11,88	182,4	12,14	177,2	13,29	181,9	12,53	182,4	11,61
ДАЛЬНЕВОСТОЧНЫЙ ФЕДЕРАЛЬНЫЙ ОКРУГ	**175,6**	**12,30**	**175,4**	**12,42**	**179,0**	**12,39**	**172,5**	**13,52**	**178,7**	**12,70**	**181,8**	**11,76**
Республика Саха (Якутия)	177,0	12,32	173,7	12,68	178,9	12,68	176,9	13,56	184,1	12,70	182,1	11,88
Камчатский край	174,3	12,19	170,6	12,08	172,5	11,92	162,8	13,58	171,3	12,82	174,0	11,64
Приморский край	166,7	12,21	171,4	12,29	174,9	12,42	167,7	13,56	172,2	12,66	178,9	11,72
Хабаровский край	177,5	12,20	178,2	12,31	182,8	12,30	177,5	13,44	179,9	12,69	187,2	11,67
Амурская область	183,9	12,59	182,0	12,45	184,0	12,39	177,0	13,26	183,0	12,60	192,2	11,56
Магаданская область	188,0	12,63	179,7	12,79	179,4	12,38	166,3	13,76	177,0	12,67	171,1	11,46
Сахалинская область	173,4	12,24	176,6	12,39	178,6	12,15	167,5	13,61	177,6	12,86	175,5	11,93
Еврейская автономная область	178,2	12,45	176,6	12,33	175,5	12,26	170,4	13,54	183,3	12,63	200,7	11,54
Чукотский автономный округ	178,1	12,96	176,5	12,66	171,1	12,61	157,4	13,56	169,7	13,05	171,2	12,03
КРЫМСКИЙ ФЕДЕРАЛЬНЫЙ ОКРУГ[1]	**-**	**-**	**-**	**-**	**199**	**12**	**187,6**	**12,61**	**-**	**-**	**-**	**-**

[1] В 2014 году в составе Российской Федерации образованы новые субъекты субъекты Республика Крым и г. Севастополь, вошедшие в Крымский федеральный округ.
В 2016 году Крымский федеральный округ и Южный федеральный округ преобразованы в Южный федеральный округ, субъекты Республика Крым и г. Севастополь переведены в ведение Южного федерального округа.
[2] Информация доступна с данных на 01.02.2016.

3.18. Средневзвешенный срок и процентная ставка по ИЖК, в том числе по ИЖК по ДДУ, предоставленным физическим лицам-резидентам с начала года в иностранной валюте, в разрезе субъектов Российской Федерации

	01.01.2013		01.01.2014		01.01.2015		01.01.2016		01.01.2017			
	по ИЖК		по ИЖК		по ИЖК		по ИЖК		по ИЖК		в том числе по ИЖК по ДДУ [2]	
	Средне-взвешенный срок кредитования, месяцев	Средне-взвешенная ставка, %	Средне-взвешенный срок кредитования, месяцев	Средне-взвешенная ставка, %	Средне-взвешенный срок кредитования, месяцев	Средне-взвешенная ставка, %	Средне-взвешенный срок кредитования, месяцев	Средне-взвешенная ставка, %	Средне-взвешенный срок кредитования, месяцев	Средне-взвешенная ставка, %	Средне-взвешенный срок кредитования, месяцев	Средне-взвешенная ставка, %
ВСЕГО ПО РОССИЙСКОЙ ФЕДЕРАЦИИ	**135,1**	**9,82**	**151,9**	**9,57**	**146,3**	**9,25**	**46,8**	**9,82**	**40,1**	**8,65**	**11,0**	**12,00**
ЦЕНТРАЛЬНЫЙ ФЕДЕРАЛЬНЫЙ ОКРУГ	**128,2**	**10,11**	**149,1**	**9,63**	**138,3**	**9,35**	**47,4**	**9,91**	**49,0**	**8,65**	**11,0**	**12,00**
Белгородская область	253,3	10,30	208,4	8,96	214,3	8,51	0,0	0,00	0,0	0,00	0,0	0,00
Брянская область	279,4	10,31	191,9	10,11	159,9	8,41	0,0	0,00	46,0	7,00	0,0	0,00
Владимирская область	201,2	9,80	223,7	9,96	283,0	6,74	0,0	0,00	0,0	0,00	0,0	0,00
Воронежская область	289,0	9,54	202,0	10,07	249,7	9,07	147,1	12,00	0,0	0,00	0,0	0,00
Ивановская область	197,7	10,08	247,8	11,11	302,0	11,80	152,2	7,10	0,0	0,00	0,0	0,00
Калужская область	252,8	9,90	218,3	10,48	238,1	10,31	0,0	0,00	0,0	0,00	0,0	0,00
Костромская область	242,0	8,50	215,5	10,25	0,0	0,00	0,0	0,00	0,0	0,00	0,0	0,00
Курская область	212,1	9,13	239,1	8,72	208,0	11,12	0,0	0,00	0,0	0,00	0,0	0,00
Липецкая область	275,8	11,74	280,5	11,79	255,8	11,19	0,0	0,00	0,0	0,00	0,0	0,00
Московская область	150,7	9,86	153,8	9,67	176,3	9,71	44,1	9,53	55,2	13,69	0,0	0,00
Орловская область	282,6	8,93	263,4	9,65	182,0	7,81	0,0	0,00	0,0	0,00	0,0	0,00
Рязанская область	216,1	9,60	250,5	10,59	281,7	11,27	0,0	0,00	12,2	4,00	0,0	0,00
Смоленская область	221,9	11,76	236,1	9,31	244,3	10,70	0,0	0,00	0,0	0,00	0,0	0,00
Тамбовская область	237,1	9,94	222,4	9,98	230,0	7,00	242,2	9,00	0,0	0,00	0,0	0,00
Тверская область	227,8	9,83	138,6	10,54	162,6	10,51	0,0	0,00	0,0	0,00	0,0	0,00
Тульская область	239,2	9,69	255,1	10,15	289,1	8,03	0,0	0,00	0,0	0,00	0,0	0,00
Ярославская область	224,7	10,01	207,9	8,14	302,0	10,80	0,0	0,00	0,0	0,00	0,0	0,00
г. Москва	115,9	10,22	142,7	9,57	123,3	9,15	47,7	10,04	48,6	7,78	11,0	12,00
СЕВЕРО-ЗАПАДНЫЙ ФЕДЕРАЛЬНЫЙ ОКРУГ	**158,4**	**8,37**	**136,7**	**9,02**	**157,0**	**8,44**	**50,5**	**8,82**	**11,6**	**7,09**	**0,0**	**0,00**
Республика Карелия	140,8	9,70	279,9	8,17	182,0	9,00	0,0	0,00	0,0	0,00	0,0	0,00
Республика Коми	211,3	7,91	266,2	9,30	0,0	0,00	0,0	0,00	0,0	0,00	0,0	0,00
Архангельская область	119,4	11,05	204,0	8,20	93,0	8,91	0,0	0,00	0,0	0,00	0,0	0,00
в том числе Ненецкий автономный округ	96,1	11,50	0,0	0,00	0,0	0,00	0,0	0,00	0,0	0,00	0,0	0,00
Вологодская область	178,7	9,10	204,9	10,76	0,0	0,00	0,0	0,00	0,0	0,00	0,0	0,00
Калининградская область	138,2	10,79	160,2	10,10	153,4	7,85	122,0	8,00	0,0	0,00	0,0	0,00
Ленинградская область	158,6	9,49	215,4	9,29	162,0	9,88	0,0	0,00	0,0	0,00	0,0	0,00
Мурманская область	180,8	10,41	182,0	9,50	208,4	8,06	0,0	0,00	0,0	0,00	0,0	0,00
Новгородская область	153,4	9,94	302,0	11,20	0,0	0,00	0,0	0,00	0,0	0,00	0,0	0,00
Псковская область	263,6	10,31	215,2	8,68	62,0	7,50	0,0	0,00	0,0	0,00	0,0	0,00
г. Санкт-Петербург	159,0	8,08	123,4	8,91	167,1	8,36	49,1	8,86	11,6	7,09	0,0	0,00
ЮЖНЫЙ ФЕДЕРАЛЬНЫЙ ОКРУГ[1]	**178,6**	**10,17**	**212,1**	**9,45**	**186,2**	**8,98**	**14,1**	**9,00**	**11,8**	**10,00**	**0,0**	**0,00**
Республика Адыгея (Адыгея)	47,9	10,54	242,0	9,80	0,0	0,00	0,0	0,00	0,0	0,00	0,0	0,00
Республика Калмыкия	182,0	9,30	213,1	7,99	0,0	0,00	0,0	0,00	0,0	0,00	0,0	0,00
Республика Крым[1]	-	-	-	-	0	0	0,0	0,00	11,8	10,00	0,0	0,00
Краснодарский край	182,3	10,38	203,3	9,88	217,3	9,43	110,0	9,00	0,0	0,00	0,0	0,00
Астраханская область	160,7	10,80	198,6	9,50	242,0	9,50	0,0	0,00	0,0	0,00	0,0	0,00
Волгоградская область	223,0	9,62	204,3	9,54	273,7	8,80	11,6	9,00	0,0	0,00	0,0	0,00
Ростовская область	218,8	9,97	233,1	9,12	131,5	8,05	0,0	0,00	0,0	0,00	0,0	0,00
г. Севастополь[1]	-	-	-	-	0,0	0,00	0,0	0,00	0,0	0,00	0,0	0,00
СЕВЕРО-КАВКАЗСКИЙ ФЕДЕРАЛЬНЫЙ ОКРУГ	**47,3**	**9,91**	**176,8**	**9,86**	**220,0**	**9,46**	**0,0**	**0,00**	**0,0**	**0,00**	**0,0**	**0,00**
Республика Дагестан	145,7	10,42	302,0	11,30	272,2	10,67	0,0	0,00	0,0	0,00	0,0	0,00
Республика Ингушетия	0,0	0,00	0,0	0,00	0,0	0,00	0,0	0,00	0,0	0,00	0,0	0,00
Кабардино-Балкарская Республика	181,4	9,41	246,2	10,15	219,4	8,23	0,0	0,00	0,0	0,00	0,0	0,00
Карачаево-Черкесская Республика	290,8	10,83	242,0	8,00	0,0	0,00	0,0	0,00	0,0	0,00	0,0	0,00
Республика Северная Осетия - Алания	272,5	8,93	217,9	10,28	182,0	10,30	0,0	0,00	0,0	0,00	0,0	0,00
Чеченская Республика	3,0	12,00	23,0	12,00	11,9	12,00	0,0	0,00	0,0	0,00	0,0	0,00
Ставропольский край	211,5	9,77	218,7	8,72	308,5	8,86	0,0	0,00	0,0	0,00	0,0	0,00
ПРИВОЛЖСКИЙ ФЕДЕРАЛЬНЫЙ ОКРУГ	**220,2**	**9,44**	**182,3**	**9,66**	**229,7**	**9,17**	**36,2**	**8,80**	**0,0**	**0,00**	**0,0**	**0,00**
Республика Башкортостан	191,1	9,67	142,1	8,98	214,9	10,72	0,0	0,00	0,0	0,00	0,0	0,00
Республика Марий Эл	233,2	10,16	233,8	10,29	0,0	0,00	0,0	0,00	0,0	0,00	0,0	0,00
Республика Мордовия	305,4	8,86	237,3	10,27	240,7	11,59	0,0	0,00	0,0	0,00	0,0	0,00
Республика Татарстан (Татарстан)	231,3	9,97	157,4	10,41	288,8	10,64	0,0	0,00	0,0	0,00	0,0	0,00
Удмуртская Республика	242,0	9,50	230,6	9,44	0,0	0,00	0,0	0,00	0,0	0,00	0,0	0,00
Чувашская Республика - Чувашия	254,7	9,55	196,9	10,03	180,3	9,14	0,0	0,00	0,0	0,00	0,0	0,00
Пермский край	218,3	9,43	253,3	9,11	95,2	9,30	0,0	0,00	0,0	0,00	0,0	0,00
Кировская область	220,7	9,00	191,4	9,03	0,0	0,00	0,0	0,00	0,0	0,00	0,0	0,00
Нижегородская область	198,3	9,57	193,4	10,18	151,1	8,65	0,0	0,00	0,0	0,00	0,0	0,00
Оренбургская область	237,1	7,24	221,5	9,46	197,3	8,83	0,0	0,00	0,0	0,00	0,0	0,00
Пензенская область	204,0	9,58	191,2	9,41	272,1	11,00	242,0	8,00	0,0	0,00	0,0	0,00
Самарская область	207,5	9,24	122,0	8,84	273,3	7,55	4,3	11,70	0,0	0,00	0,0	0,00
Саратовская область	210,5	9,74	237,8	10,12	227,0	9,49	122,0	10,30	0,0	0,00	0,0	0,00
Ульяновская область	218,5	9,03	232,8	10,41	0,0	0,00	0,0	0,00	0,0	0,00	0,0	0,00
УРАЛЬСКИЙ ФЕДЕРАЛЬНЫЙ ОКРУГ	**138,6**	**9,20**	**141,6**	**9,76**	**231,4**	**10,05**	**0,0**	**0,00**	**0,0**	**0,00**	**0,0**	**0,00**
Курганская область	302,1	13,20	242,0	9,80	242,0	10,00	0,0	0,00	0,0	0,00	0,0	0,00
Свердловская область	229,5	9,69	128,9	10,09	214,9	10,13	0,0	0,00	0,0	0,00	0,0	0,00
Тюменская область	227,8	8,99	206,5	9,61	276,9	10,30	0,0	0,00	0,0	0,00	0,0	0,00
в том числе Ханты-Мансийский автономный округ - Югра	229,1	8,47	191,1	9,00	0,0	0,00	0,0	0,00	0,0	0,00	0,0	0,00
в том числе Ямало-Ненецкий автономный округ	0,0	0,00	182,0	8,30	0,0	0,00	0,0	0,00	0,0	0,00	0,0	0,00
Челябинская область	92,2	8,62	104,0	9,14	134,9	8,14	0,0	0,00	0,0	0,00	0,0	0,00
СИБИРСКИЙ ФЕДЕРАЛЬНЫЙ ОКРУГ	**215,0**	**8,52**	**226,4**	**8,63**	**229,7**	**8,49**	**0,0**	**0,00**	**0,0**	**0,00**	**0,0**	**0,00**
Республика Алтай	0,0	0,00	0,0	0,00	0,0	0,00	0,0	0,00	0,0	0,00	0,0	0,00
Республика Бурятия	240,9	9,76	242,0	9,60	0,0	0,00	0,0	0,00	0,0	0,00	0,0	0,00
Республика Тыва	0,0	0,00	0,0	0,00	0,0	0,00	0,0	0,00	0,0	0,00	0,0	0,00
Республика Хакасия	302,0	9,80	146,0	8,00	0,0	0,00	0,0	0,00	0,0	0,00	0,0	0,00
Алтайский край	215,7	9,50	177,7	9,78	242,0	9,60	0,0	0,00	0,0	0,00	0,0	0,00
Забайкальский край	0,0	0,00	0,0	0,00	0,0	0,00	0,0	0,00	0,0	0,00	0,0	0,00
Красноярский край	114,9	9,09	242,0	8,80	133,3	8,21	0,0	0,00	0,0	0,00	0,0	0,00
Иркутская область	281,5	6,63	122,0	9,00	227,8	7,20	0,0	0,00	0,0	0,00	0,0	0,00
Кемеровская область	222,2	8,60	250,9	8,79	182,0	11,30	0,0	0,00	0,0	0,00	0,0	0,00
Новосибирская область	216,2	8,34	231,6	8,46	227,8	9,91	0,0	0,00	0,0	0,00	0,0	0,00
Омская область	218,5	8,95	195,2	9,52	240,2	7,18	0,0	0,00	0,0	0,00	0,0	0,00
Томская область	305,2	7,60	343,4	6,32	278,7	6,58	0,0	0,00	0,0	0,00	0,0	0,00
ДАЛЬНЕВОСТОЧНЫЙ ФЕДЕРАЛЬНЫЙ ОКРУГ	**190,7**	**10,45**	**154,2**	**9,36**	**177,6**	**8,18**	**12,0**	**16,00**	**23,9**	**14,00**	**0,0**	**0,00**
Республика Саха (Якутия)	188,4	12,00	240,1	6,80	0,0	0,00	0,0	0,00	0,0	0,00	0,0	0,00
Камчатский край	182,0	9,00	41,8	8,21	0,0	0,00	0,0	0,00	0,0	0,00	0,0	0,00
Приморский край	181,9	10,28	167,3	9,32	171,9	8,27	12,0	16,00	23,9	14,00	0,0	0,00
Хабаровский край	222,8	11,05	164,9	9,61	240,9	7,66	0,0	0,00	0,0	0,00	0,0	0,00
Амурская область	0,0	0,00	0,0	0,00	0,0	0,00	0,0	0,00	0,0	0,00	0,0	0,00
Магаданская область	302,1	10,90	0,0	0,00	0,0	0,00	0,0	0,00	0,0	0,00	0,0	0,00
Сахалинская область	0,0	0,00	213,4	10,78	135,8	8,46	0,0	0,00	0,0	0,00	0,0	0,00
Еврейская автономная область	0,0	0,00	0,0	0,00	0,0	0,00	0,0	0,00	0,0	0,00	0,0	0,00
Чукотский автономный округ	0,0	0,00	0,0	0,00	0,0	0,00	0,0	0,00	0,0	0,00	0,0	0,00
КРЫМСКИЙ ФЕДЕРАЛЬНЫЙ ОКРУГ[1]	**-**	**-**	**-**	**-**	**0**	**0**	**0,0**	**0,00**	**-**	**-**	**-**	**-**

[1] В 2014 году в составе Российской Федерации образованы новые субъекты субъекты Республика Крым и г. Севастополь, вошедшие в Крымский федеральный округ.
В 2016 году Крымский федеральный округ и Южный федеральный округ преобразованы в Южный федеральный округ, субъекты Республика Крым и г. Севастополь переведены в ведение Южного федерального округа.
[2] Информация доступна с данных на 01.02.2016.

3.19. Объем ИЖК, предоставленных физическим лицам-резидентам в рублях (по федеральным округам)

(млн руб.)

Наименование федерального округа местоположения кредитных организаций, предоставляющих ИЖК	Объем ИЖК, предоставленных в рублях физическим лицам-резидентам – заемщикам Центрального федерального округа		Объем ИЖК, предоставленных в рублях физическим лицам-резидентам – заемщикам Северо-Западного федерального округа	Объем ИЖК, предоставленных в рублях физическим лицам-резидентам – заемщикам Южного федерального округа[1]	Объем ИЖК, предоставленных в рублях физическим лицам-резидентам – заемщикам Северо-Кавказского федерального округа	Объем ИЖК, предоставленных в рублях физическим лицам-резидентам – заемщикам Приволжского федерального округа	Объем ИЖК, предоставленных в рублях физическим лицам-резидентам – заемщикам Уральского федерального округа	Объем ИЖК, предоставленных в рублях физическим лицам-резидентам – заемщикам Сибирского федерального округа	Объем ИЖК, предоставленных в рублях физическим лицам-резидентам – заемщикам Дальневосточного федерального округа	Объем ИЖК, предоставленных в рублях физическим лицам-резидентам – заемщикам Крымский федеральный округ[1]
	Всего	из них заемщикам г.Москвы								
01.01.2013										
Центральный федеральный округ	286 733	108 268	95 816	57 375	20 439	165 048	107 145	128 731	46 641	-
из них г.Москва	281 956	107 738	95 493	57 357	20 392	164 934	106 683	128 619	46 628	-
Северо-Западный федеральный округ	2 445	1 118	10 357	204	83	783	289	183	92	-
Южный федеральный округ[1]	351	187	133	5 556	208	18	33	30	15	-
Северо-Кавказский федеральный округ	6	6	5	0	361	27	0	0	0	-
Приволжский федеральный округ	1 029	545	887	250	86	30 446	1 366	1 495	75	-
Уральский федеральный округ	720	275	2 878	133	39	452	21 706	290	76	-
Сибирский федеральный округ	917	379	753	159	36	621	769	10 430	161	-
Дальневосточный федеральный округ	373	258	1 421	72	9	197	1 244	1 898	7 209	-
01.01.2014										
Центральный федеральный округ	385 363	142 303	128 419	82 368	26 619	232 308	138 234	174 216	58 925	-
из них г.Москва	381 362	141 807	128 144	82 355	26 583	232 216	137 998	174 199	58 913	-
Северо-Западный федеральный округ	2 684	1 233	15 965	280	148	829	352	298	113	-
Южный федеральный округ[1]	321	153	157	6 542	270	35	38	38	26	-
Северо-Кавказский федеральный округ	1	0	0	1	325	0	3	0	0	-
Приволжский федеральный округ	1 172	615	799	271	49	28 939	1 291	1 443	35	-
Уральский федеральный округ	977	559	1 961	168	43	494	24 024	401	94	-
Сибирский федеральный округ	648	465	898	158	72	330	634	8 397	126	-
Дальневосточный федеральный округ	603	390	1 116	55	45	105	1 283	2 226	4 992	-
01.01.2015										
Центральный федеральный округ	517 533	171 477	187 982	118 235	35 088	322 599	160 371	225 988	84 174	58
из них г.Москва	513 949	171 041	187 932	118 177	35 061	322 446	160 255	225 975	84 171	58
Северо-Западный федеральный округ	1 358	438	17 709	258	185	843	318	321	203	4
Южный федеральный округ[1]	222	115	890	7 793	193	42	15	52	21	0
Северо-Кавказский федеральный округ	3	1	0	2	299	0	0	0	2	0
Приволжский федеральный округ	1 535	616	1 703	397	126	28 309	1 424	1 016	59	0
Уральский федеральный округ	419	263	150	120	7	319	15 483	305	24	1
Сибирский федеральный округ	524	374	290	137	24	221	201	6 906	32	0
Дальневосточный федеральный округ	675	368	1 275	57	61	126	1 182	1 930	5 491	0
Крымский федеральный округ[1]	0	0	0	0	0	0	0	0	0	0
01.01.2016										
Центральный федеральный округ	340 547	130 230	131 041	71 122	25 608	213 051	117 835	135 894	54 758	197
из них г.Москва	337 899	128 956	131 035	71 115	25 605	213 023	117 803	135 876	54 749	197
Северо-Западный федеральный округ	788	224	12 396	255	144	561	273	283	173	15
Южный федеральный округ[1]	368	300	771	5 983	198	63	30	39	25	4
Северо-Кавказский федеральный округ	163	163	0	0	18	0	0	0	0	0
Приволжский федеральный округ	1 553	829	1 391	298	22	19 563	723	753	54	6
Уральский федеральный округ	570	341	190	105	22	307	10 019	235	20	0
Сибирский федеральный округ	299	109	49	12	0	17	11	3 381	8	0
Дальневосточный федеральный округ	340	186	466	9	13	67	417	546	3 056	0
Крымский федеральный округ[1]	277	188	27	23	5	31	8	18	13	233
01.01.2017										
Центральный федеральный округ	447 421	179 250	167 973	85 219	30 466	274 836	136 753	165 554	67 907	-
из них г.Москва	442 840	177 010	167 912	85 204	30 463	274 762	136 705	165 423	67 858	-
Северо-Западный федеральный округ	2 250	723	16 315	596	191	1 106	301	424	202	-
Южный федеральный округ[1]	1 611	755	992	12 072	342	269	118	109	78	-
Северо-Кавказский федеральный округ	0	0	0	0	10	0	0	0	0	-
Приволжский федеральный округ	1 867	837	2 576	604	85	20 990	1 132	1 282	44	-
Уральский федеральный округ	627	360	422	130	38	398	16 650	259	13	-
Сибирский федеральный округ	410	271	71	57	4	52	8	4 772	28	-
Дальневосточный федеральный округ	692	378	732	49	26	103	392	949	3 677	-

[1] В 2014 году в составе Российской Федерации образованы новые субъекты субъекты Республика Крым и г. Севастополь, вошедшие в Крымский федеральный округ.
В 2016 году Крымский федеральный округ и Южный федеральный округ преобразованы в Южный федеральный округ, субъекты Республика Крым и г. Севастополь переведены в ведение Южного федерального округа.
Имеющиеся расхождения между итогом и суммой слагаемых объясняются округлением данных.

3.20. Объем ИЖК, предоставленных физическим лицам-резидентам в иностранной валюте (по федеральным округам)

(млн руб.)

Наименование федерального округа местоположения кредитных организаций, предоставляющих ИЖК	Объем ИЖК, предоставленных в иностранной валюте физическим лицам-резидентам – заемщикам Центрального федерального округа		Объем ИЖК, предоставленных в иностранной валюте физическим лицам-резидентам – заемщикам Северо-Западного федерального округа	Объем ИЖК, предоставленных в иностранной валюте физическим лицам-резидентам – заемщикам Южного федерального округа[1]	Объем ИЖК, предоставленных в иностранной валюте физическим лицам-резидентам – заемщикам Северо-Кавказского федерального округа	Объем ИЖК, предоставленных в иностранной валюте физическим лицам-резидентам – заемщикам Приволжского федерального округа	Объем ИЖК, предоставленных в иностранной валюте физическим лицам-резидентам – заемщикам Уральского федерального округа	Объем ИЖК, предоставленных в иностранной валюте физическим лицам-резидентам – заемщикам Сибирского федерального округа	Объем ИЖК, предоставленных в иностранной валюте физическим лицам-резидентам – заемщикам Дальневосточного федерального округа	Объем ИЖК, предоставленных в иностранной валюте физическим лицам-резидентам – заемщикам Крымский федеральный округ[1]
	Всего	из них заемщикам г.Москвы								
01.01.2013										
Центральный федеральный округ	11 120	8 388	1 280	300	354	439	325	197	73	-
из них г.Москва	10 947	8 215	1 280	300	354	439	325	197	73	-
Северо-Западный федеральный округ	19	19	166	0	0	0	0	0	0	-
Южный федеральный округ[1]	28	28	0	0	0	0	0	0	0	-
Северо-Кавказский федеральный округ	0	0	0	0	0	0	0	0	0	-
Приволжский федеральный округ	135	135	4	0	0	0	0	0	0	-
Уральский федеральный округ	152	152	0	0	0	0	0	0	0	-
Сибирский федеральный округ	10	0	0	0	0	0	0	2	0	-
Дальневосточный федеральный округ	0	0	2	0	0	0	0	2	68	-
01.01.2014										
Центральный федеральный округ	11 923	8 837	1 103	252	141	633	240	133	180	-
из них г.Москва	11 423	8 337	1 103	252	141	633	240	133	180	-
Северо-Западный федеральный округ	125	125	114	0	0	50	0	0	0	-
Южный федеральный округ[1]	7	7	0	0	0	0	0	0	0	-
Северо-Кавказский федеральный округ	0	0	0	0	0	0	0	0	0	-
Приволжский федеральный округ	30	30	0	0	0	0	0	0	0	-
Уральский федеральный округ	0	0	0	0	0	0	11	0	0	-
Сибирский федеральный округ	98	94	0	0	0	0	0	63	0	-
Дальневосточный федеральный округ	19	4	6	0	0	0	0	0	70	-
01.01.2015										
Центральный федеральный округ	9 028	6 785	433	424	101	245	108	81	164	0
из них г.Москва	9 028	6 785	433	424	101	245	108	81	164	0
Северо-Западный федеральный округ	34	34	88	0	0	0	0	0	0	0
Южный федеральный округ[1]	0	0	0	7	0	0	0	0	0	0
Северо-Кавказский федеральный округ	0	0	0	0	0	0	0	0	0	0
Приволжский федеральный округ	0	0	0	0	0	0	0	0	0	0
Уральский федеральный округ	0	0	0	0	0	0	0	0	0	0
Сибирский федеральный округ	68	68	0	0	0	0	0	0	0	0
Дальневосточный федеральный округ	0	0	3	0	0	0	0	0	49	0
Крымский федеральный округ[1]	0	0	0	0	0	0	0	0	0	0
01.01.2016										
Центральный федеральный округ	3 157	2 241	225	75	0	6	0	0	4	0
из них г.Москва	2 539	2 113	225	75	0	6	0	0	4	0
Северо-Западный федеральный округ	0	0	29	0	0	0	0	0	0	0
Южный федеральный округ[1]	0	0	0	0	0	0	0	0	0	0
Северо-Кавказский федеральный округ	0	0	0	0	0	0	0	0	0	0
Приволжский федеральный округ	0	0	0	0	0	33	0	0	0	0
Уральский федеральный округ	374	374	0	0	0	0	0	0	0	0
Сибирский федеральный округ	0	0	0	0	0	0	0	0	0	0
Дальневосточный федеральный округ	0	0	0	0	0	0	0	0	0	0
Крымский федеральный округ[1]	0	0	0	0	0	0	0	0	0	0
01.01.2017										
Центральный федеральный округ	784	662	1	0	0	0	0	0	21	-
из них г.Москва	772	662	1	0	0	0	0	0	21	-
Северо-Западный федеральный округ	0	0	182	0	0	0	0	0	0	-
Южный федеральный округ[1]	9	9	0	61	0	0	0	0	0	-
Северо-Кавказский федеральный округ	0	0	0	0	0	0	0	0	0	-
Приволжский федеральный округ	0	0	0	0	0	0	0	0	0	-
Уральский федеральный округ	29	29	0	0	0	0	0	0	0	-
Сибирский федеральный округ	0	0	0	0	0	0	0	0	0	-
Дальневосточный федеральный округ	0	0	0	0	0	0	0	0	0	-

[1] В 2014 году в составе Российской Федерации образованы новые субъекты субъекты Республика Крым и г. Севастополь, вошедшие в Крымский федеральный округ.
В 2016 году Крымский федеральный округ и Южный федеральный округ преобразованы в Южный федеральный округ, субъекты Республика Крым и г. Севастополь переведены в ведение Южного федерального округа.
Имеющиеся расхождения между итогом и суммой слагаемых объясняются округлением данных.

3.21. Объем досрочно погашенных ИЖК средствами заемщиков в разрезе субъектов Российской Федерации

(млн руб.)

	01.01.2013				01.01.2014				01.01.2015				01.01.2016				01.01.2017			
	в рублях	в иностранной валюте	из них по ИЖК, предоставленным в отчетном периоде		в рублях	в иностранной валюте	из них по ИЖК, предоставленным в отчетном периоде		в рублях	в иностранной валюте	из них по ИЖК, предоставленным в отчетном периоде		в рублях	в иностранной валюте	из них по ИЖК, предоставленным в отчетном периоде		в рублях	в иностранной валюте	из них по ИЖК, предоставленным в отчетном периоде	
			в рублях	в иностранной валюте			в рублях	в иностранной валюте			в рублях	в иностранной валюте			в рублях	в иностранной валюте			в рублях	в иностранной валюте
ВСЕГО ПО РОССИЙСКОЙ ФЕДЕРАЦИИ	**194 851**	**22 297**	**51 354**	**810**	**245 027**	**18 058**	**77 546**	**844**	**331 385**	**22 391**	**110 682**	**1 146**	**362 547**	**15 186**	**98 581**	**337**	**453 097**	**8 870**	**99 324**	**93**
ЦЕНТРАЛЬНЫЙ ФЕДЕРАЛЬНЫЙ ОКРУГ	**60 785**	**16 379**	**22 284**	**650**	**94 367**	**14 272**	**30 165**	**708**	**132 501**	**17 230**	**44 740**	**1 076**	**128 647**	**12 208**	**30 738**	**334**	**158 121**	**6 839**	**38 140**	**91**
Белгородская область	950	52	208	0	1 348	54	386	0	1 953	28	623	1	2 221	20	511	0	2 691	7	578	0
Брянская область	786	31	381	2	1 212	24	413	2	1 719	17	649	0	1 953	24	467	0	2 356	23	519	0
Владимирская область	1 699	60	436	2	1 920	43	720	1	2 406	40	848	0	2 695	31	571	0	3 188	14	774	0
Воронежская область	1 466	84	341	1	2 211	52	537	1	4 015	60	1 443	0	4 770	8	1 203	0	5 676	18	1 211	0
Ивановская область	508	31	148	0	975	20	368	6	1 578	28	619	0	1 646	10	435	0	1 894	20	338	0
Калужская область	1 011	106	561	0	1 680	54	581	8	2 497	45	788	2	2 602	53	525	0	3 371	11	645	0
Костромская область	331	35	114	0	634	10	212	0	1 109	11	383	0	1 128	3	288	0	1 357	5	270	0
Курская область	740	59	172	0	1 063	34	254	0	1 822	29	678	0	2 057	17	462	0	2 481	10	524	0
Липецкая область	809	26	193	0	872	43	195	0	1 602	13	534	0	2 140	124	473	0	2 593	19	528	0
Московская область	15 337	4 110	5 919	103	23 974	3 371	7 447	129	35 741	4 076	13 092	108	37 987	2 622	10 038	22	40 371	1 349	9 125	5
Орловская область	388	37	105	0	564	8	153	0	1 114	13	417	1	1 558	9	389	0	1 914	10	450	0
Рязанская область	953	69	503	2	1 636	54	546	0	2 454	18	864	1	2 653	13	661	0	3 115	18	747	0
Смоленская область	856	61	418	0	1 344	25	451	0	2 150	32	735	2	2 251	17	461	0	2 528	13	472	0
Тамбовская область	420	23	99	0	649	11	182	2	1 191	20	421	0	1 644	18	355	0	1 920	14	396	0
Тверская область	1 146	67	544	0	1 879	46	581	2	2 689	56	869	0	2 704	15	640	0	3 277	30	678	0
Тульская область	1 385	83	609	3	2 282	69	808	0	3 218	94	1 204	0	3 441	42	820	0	4 143	16	875	0
Ярославская область	963	41	337	1	1 691	48	643	0	2 656	44	985	0	2 650	19	688	0	3 148	5	703	0
г. Москва	31 037	11 404	11 196	536	48 433	10 306	15 688	557	62 587	12 606	19 588	961	52 547	9 162	11 751	311	72 098	5 258	19 306	86
СЕВЕРО-ЗАПАДНЫЙ ФЕДЕРАЛЬНЫЙ ОКРУГ	**21 890**	**2 938**	**7 415**	**100**	**26 763**	**1 838**	**9 099**	**37**	**44 325**	**2 106**	**17 630**	**33**	**46 853**	**1 803**	**22 285**	**0**	**57 641**	**1 138**	**14 149**	**1**
Республика Карелия	980	22	455	1	680	15	179	3	1 464	18	616	0	1 626	21	1 153	0	1 960	6	353	0
Республика Коми	1 518	71	305	0	1 593	15	412	0	1 513	13	551	0	3 285	24	842	0	3 805	2	685	0
Архангельская область	1 076	32	225	0	2 053	42	769	1	3 457	30	1 052	0	3 623	14	946	0	4 419	9	866	0
в том числе Ненецкий автономный округ	145	2	33	0	85	19	23	0	201	0	31	0	197	3	22	0	236	0	30	0
Вологодская область	1 004	28	240	0	1 722	31	533	1	2 970	30	903	0	2 799	29	692	0	3 649	3	797	0
Калининградская область	758	157	338	0	885	82	301	1	1 684	96	720	1	1 773	81	1 017	0	1 981	80	464	0
Ленинградская область	2 182	263	852	2	2 865	137	1 040	13	4 523	160	1 907	1	4 653	110	2 766	0	5 785	70	1 331	0
Мурманская область	960	40	424	1	874	18	339	0	1 977	27	880	0	2 106	13	1 331	0	2 588	3	661	0
Новгородская область	821	35	319	1	646	26	198	0	1 203	35	479	0	1 355	19	835	0	1 386	7	298	0
Псковская область	423	16	200	1	450	5	159	0	907	10	408	0	974	20	584	0	1 026	4	238	0
г. Санкт-Петербург	12 168	2 274	4 057	94	14 995	1 467	5 169	18	24 627	1 687	10 114	31	24 660	1 473	12 118	0	31 040	955	8 455	1
ЮЖНЫЙ ФЕДЕРАЛЬНЫЙ ОКРУГ[1]	**9 573**	**444**	**1 922**	**15**	**11 181**	**314**	**2 577**	**14**	**15 377**	**431**	**4 773**	**10**	**18 376**	**205**	**4 692**	**2**	**27 267**	**246**	**5 393**	**0**
Республика Адыгея (Адыгея)	137	15	44	0	284	15	75	1	291	20	96	0	291	8	74	0	542	1	82	0
Республика Калмыкия	154	6	38	0	189	6	46	1	287	12	95	0	329	2	58	0	488	3	98	0
Республика Крым[1]	-	-	-	-	-	-	-	-	0	2	0	0	19	0	15	0	79	0	46	0
Краснодарский край	2 557	178	637	11	3 613	137	887	7	5 325	213	1 621	8	3	0	1	0	10 365	147	1 982	0
Астраханская область	669	5	104	0	830	17	218	0	1 313	15	428	0	6 608	126	1 700	2	1 849	6	389	0
Волгоградская область	1 889	67	360	0	2 378	45	584	0	3 330	71	1 131	0	1 559	4	340	0	5 121	68	1 065	0
Ростовская область	4 167	173	739	4	3 887	94	767	5	4 831	100	1 402	2	4 034	37	1 013	0	8 810	21	1 719	0
г. Севастополь[1]	-	-	-	-	-	-	-	-	3	0	2	0	5 555	28	1 507	0	14	0	11	0
СЕВЕРО-КАВКАЗСКИЙ ФЕДЕРАЛЬНЫЙ ОКРУГ	**2 913**	**245**	**674**	**2**	**3 158**	**95**	**1 036**	**0**	**4 294**	**158**	**1 390**	**1**	**6 006**	**39**	**1 382**	**0**	**7 291**	**39**	**1 275**	**0**
Республика Дагестан	246	24	173	0	256	15	67	0	415	25	105	0	574	11	141	0	669	2	116	0
Республика Ингушетия	5	0	0	0	7	0	2	0	19	0	3	0	40	0	2	0	31	0	1	0
Кабардино-Балкарская Республика	274	27	62	1	265	11	76	0	418	13	107	1	486	1	96	0	618	0	88	0
Карачаево-Черкесская Республика	69	3	12	0	198	2	137	0	132	2	58	0	306	0	50	0	343	4	53	0
Республика Северная Осетия - Алания	157	12	28	0	261	10	100	0	374	7	100	0	558	8	134	0	586	4	96	0
Чеченская Республика	36	85	1	0	11	23	0	0	32	24	11	0	68	0	25	0	101	0	36	0
Ставропольский край	2 126	94	398	1	2 160	34	654	0	2 904	87	1 006	0	3 974	18	934	0	4 944	28	885	0
ПРИВОЛЖСКИЙ ФЕДЕРАЛЬНЫЙ ОКРУГ	**32 462**	**1 026**	**7 049**	**27**	**42 160**	**719**	**11 763**	**60**	**53 619**	**1 484**	**18 285**	**18**	**64 903**	**379**	**15 910**	**1**	**80 781**	**271**	**17 424**	**0**
Республика Башкортостан	2 631	144	504	1	3 877	70	1 225	3	6 458	50	2 570	0	9 266	24	2 521	0	11 893	57	2 981	0
Республика Марий Эл	810	15	207	0	1 129	10	575	3	1 411	20	490	0	1 333	9	326	0	1 644	1	339	0
Республика Мордовия	926	64	237	0	1 189	23	452	0	1 272	41	450	8	1 365	13	316	0	1 706	4	343	0
Республика Татарстан (Татарстан)	4 389	71	1 084	11	7 434	114	1 825	38	9 177	747	3 001	0	9 114	11	2 322	0	11 713	20	2 694	0
Удмуртская Республика	1 437	42	402	0	1 979	19	498	0	1 812	53	530	0	2 851	23	995	0	4 084	3	868	0
Чувашская Республика - Чувашия	2 208	44	587	1	3 260	48	1 344	1	3 124	46	1 190	2	3 380	16	765	0	4 167	4	915	0
Пермский край	3 804	66	706	1	3 495	87	1 005	6	3 873	47	1 173	0	6 475	15	1 690	0	7 927	69	1 577	0
Кировская область	1 351	29	431	0	1 618	21	596	0	2 286	24	1 175	0	2 803	20	530	0	2 996	3	635	0
Нижегородская область	4 453	186	969	1	5 159	76	1 479	2	6 391	134	2 068	2	7 247	61	1 755	0	9 060	40	1 981	0
Оренбургская область	1 810	67	320	2	2 092	27	340	1	3 074	52	971	0	3 603	7	852	0	4 414	5	782	0
Пензенская область	807	47	162	0	956	21	229	1	1 624	22	549	0	2 084	22	457	0	2 824	3	598	0
Самарская область	4 816	135	885	9	5 862	106	1 341	4	7 716	148	2 374	5	8 390	92	1 845	0	9 635	40	1 939	0
Саратовская область	1 830	64	327	1	2 100	67	516	1	3 170	67	979	1	3 947	40	901	1	4 928	12	1 027	0
Ульяновская область	1 190	52	228	0	2 010	30	338	0	2 231	33	765	0	3 046	27	636	0	3 790	9	743	0
УРАЛЬСКИЙ ФЕДЕРАЛЬНЫЙ ОКРУГ	**28 745**	**327**	**4 649**	**4**	**31 015**	**246**	**12 671**	**5**	**37 963**	**190**	**11 463**	**1**	**45 295**	**105**	**11 242**	**0**	**51 424**	**77**	**9 886**	**0**
Курганская область	505	10	131	0	679	5	166	1	1 038	5	426	0	2 402	3	1 130	0	1 614	1	288	0
Свердловская область	4 472	157	1 038	0	6 243	110	1 720	1	10 335	57	3 734	0	12 495	39	3 156	0	13 952	46	3 004	0
Тюменская область	19 496	106	2 451	0	18 672	83	9 379	2	18 632	51	4 857	0	21 532	21	4 933	0	26 217	23	4 562	0
в том числе Ханты-Мансийский автономный округ - Югра	9 237	43	979	0	4 406	28	1 246	0	7 515	19	1 534	0	8 465	8	1 909	0	13 038	6	2 127	0
в том числе Ямало-Ненецкий автономный округ	4 588	22	491	0	8 964	25	6 983	0	3 440	3	1 008	0	4 246	5	923	0	5 930	1	1 040	0
Челябинская область	4 272	54	1 029	4	5 421	48	1 406	1	7 958	77	2 446	1	8 866	42	2 023	0	9 641	8	2 032	0
СИБИРСКИЙ ФЕДЕРАЛЬНЫЙ ОКРУГ	**28 481**	**576**	**5 498**	**4**	**25 689**	**379**	**7 717**	**7**	**30 120**	**512**	**8 866**	**1**	**35 029**	**208**	**8 617**	**0**	**50 050**	**174**	**9 220**	**0**
Республика Алтай	56	0	9	0	51	0	15	0	80	0	28	0	147	0	33	0	178	0	26	0
Республика Бурятия	624	9	92	0	680	3	203	0	801	21	174	0	1 119	5	206	0	1 356	2	198	0
Республика Тыва	70	0	16	0	242	2	15	0	178	1	60	0	280	0	35	0	386	0	48	0
Республика Хакасия	429	11	47	0	496	8	67	0	460	4	131	0	848	0	150	0	1 070	1	161	0
Алтайский край	1 806	35	261	0	1 743	25	597	0	2 243	26	819	0	2 718	5	734	0	4 319	4	868	0
Забайкальский край	737	22	82	0	1 202	1	337	0	1 097	4	316	0	1 673	5	354	0	2 012	0	287	0
Красноярский край	6 106	71	1 163	1	4 568	75	863	0	5 575	60	1 624	0	5 177	36	1 574	0	10 302	24	1 892	0
Иркутская область	3 246	69	395	0	3 843	35	1 248	0	4 011	49	1 127	0	5 925	26	1 171	0	7 328	23	1 368	0
Кемеровская область	2 598	52	650	0	2 720	37	1 244	0	2 852	51	929	0	3 874	22	1 030	0	5 330	8	1 117	0
Новосибирская область	6 503	190	1 360	1	5 510	125	1 691	7	7 341	205	1 902	0	6 796	95	1 612	0	9 252	93	1 601	0
Омская область	3 908	73	433	2	3 017	55	870	0	3 346	53	1 100	1	4 578	11	1 173	0	4 852	19	983	0
Томская область	2 398	44	990	0	1 617	13	567	0	2 136	38	656	0	1 897	3	544	0	3 665	1	669	0
ДАЛЬНЕВОСТОЧНЫЙ ФЕДЕРАЛЬНЫЙ ОКРУГ	**10 002**	**362**	**1 863**	**8**	**10 694**	**195**	**2 518**	**13**	**13 183**	**278**	**3 533**	**6**	**17 417**	**239**	**3 698**	**0**	**20 521**	**86**	**3 836**	**0**
Республика Саха (Якутия)	1 858	23	330	0	2 134	10	399	0	2 174	17	443	0	2 756	20	549	0	3 889	1	754	0
Камчатский край	463	7	91	1	471	6	120	0	546	12	156	0	971	10	247	0	1 163	1	242	0
Приморский край	2 147	150	438	6	2 502	81	697	12	3 313	155	956	6	3 906	188	836	0	4 358	69	880	0
Хабаровский край	3 145	118	565	0	2 933	80	685	1	3 736	48	1 020	0	4 758	12	935	0	5 363	8	837	0
Амурская область	893	19	128	0	955	4	177	0	1 326	8	324	0	1 770	1	297	0	2 068	4	289	0
Магаданская область	335	7	76	1	427	1	125	0	455	4	156	0	838	0	274	0	1 005	0	243	0
Сахалинская область	892	33	205	0	942	7	209	0	1 293	32	395	0	1 903	2	434	0	2 069	2	470	0
Еврейская автономная область	192	5	20	0	221	0	87	0	187	1	45	0	279	2	69	0	294	1	47	0
Чукотский автономный округ	77	0	10	0	109	6	19	0	153	1	38	0	237	4	56	0	313	0	73	0
КРЫМСКИЙ ФЕДЕРАЛЬНЫЙ ОКРУГ[1]	**-**	**-**	**-**	**-**	**-**	**-**	**-**	**-**	**3**	**2**	**2**	**0**	**22**	**0**	**17**	**0**	**-**	**-**	**-**	**-**

[1] В 2014 году в составе Российской Федерации образованы новые субъекты субъекты Республика Крым и г. Севастополь, вошедшие в Крымский федеральный округ.
В 2016 году Крымский федеральный округ и Южный федеральный округ преобразованы в Южный федеральный округ, субъекты Республика Крым и г. Севастополь переведены в ведение Южного федерального округа.
Имеющиеся расхождения между итогом и суммой слагаемых объясняются округлением данных.

3.22. Объем досрочно погашенных ИЖК вновь выданными ИЖК в разрезе субъектов Российской Федерации

(млн руб.)

	01.01.2013				01.01.2014				01.01.2015				01.01.2016				01.01.2017			
	в рублях	в иностранной валюте	из них по ИЖК, предоставленным в отчетном периоде		в рублях	в иностранной валюте	из них по ИЖК, предоставленным в отчетном периоде		в рублях	в иностранной валюте	из них по ИЖК, предоставленным в отчетном периоде		в рублях	в иностранной валюте	из них по ИЖК, предоставленным в отчетном периоде		в рублях	в иностранной валюте	из них по ИЖК, предоставленным в отчетном периоде	
			в рублях	в иностранной валюте			в рублях	в иностранной валюте			в рублях	в иностранной валюте			в рублях	в иностранной валюте			в рублях	в иностранной валюте
ВСЕГО ПО РОССИЙСКОЙ ФЕДЕРАЦИИ	**340**	**2 935**	**26**	**12**	**144**	**238**	**46**	**8**	**269**	**2 950**	**27**	**308**	**121**	**14 510**	**53**	**20**	**203**	**15 172**	**55**	**0**
ЦЕНТРАЛЬНЫЙ ФЕДЕРАЛЬНЫЙ ОКРУГ	**74**	**1 474**	**0**	**7**	**40**	**169**	**7**	**8**	**100**	**2 316**	**0**	**301**	**26**	**10 041**	**1**	**13**	**126**	**11 134**	**50**	**0**
Белгородская область	3	80	0	0	1	0	0	0	0	3	0	0	0	93	0	0	1	56	0	0
Брянская область	4	8	0	0	0	0	0	0	0	13	0	0	0	26	0	0	0	50	0	0
Владимирская область	2	10	0	0	0	0	0	0	0	8	0	0	0	117	0	0	0	139	0	0
Воронежская область	0	25	0	0	0	0	0	0	3	2	0	0	0	66	0	5	0	99	0	0
Ивановская область	0	7	0	0	3	0	0	0	0	16	0	0	0	39	0	0	1	33	0	0
Калужская область	0	16	0	0	0	0	0	0	0	15	0	0	0	100	0	0	7	107	0	0
Костромская область	0	6	0	0	0	0	0	0	0	0	0	0	0	4	0	0	0	16	0	0
Курская область	3	17	0	0	0	0	0	0	0	4	0	0	0	73	0	0	2	78	0	0
Липецкая область	0	10	0	0	0	5	0	0	0	6	0	0	1	17	1	0	1	36	0	0
Московская область	34	429	0	3	20	31	7	0	19	834	0	219	0	3 197	0	5	48	3 534	3	0
Орловская область	0	35	0	0	0	0	0	0	0	11	0	0	0	20	0	0	0	56	0	0
Рязанская область	0	9	0	0	0	0	0	0	0	10	0	0	0	26	0	0	0	61	0	0
Смоленская область	0	15	0	0	0	0	0	0	0	42	0	0	0	73	0	0	0	23	0	0
Тамбовская область	4	15	0	0	0	0	0	0	0	5	0	0	0	48	0	0	0	53	0	0
Тверская область	2	15	0	0	0	0	0	0	0	9	0	0	4	114	0	0	0	209	0	0
Тульская область	0	9	0	0	1	0	0	0	14	0	0	0	0	101	0	0	16	104	16	0
Ярославская область	1	14	0	1	0	2	0	0	4	16	0	0	0	38	0	0	0	33	0	0
г. Москва	21	754	0	3	15	131	0	8	60	1 322	0	82	21	5 888	0	3	50	6 448	31	0
СЕВЕРО-ЗАПАДНЫЙ ФЕДЕРАЛЬНЫЙ ОКРУГ	**164**	**241**	**20**	**4**	**33**	**33**	**25**	**0**	**44**	**250**	**17**	**7**	**27**	**1 592**	**15**	**7**	**8**	**1 355**	**0**	**0**
Республика Карелия	0	40	0	0	3	0	0	0	9	0	0	0	0	17	0	0	0	27	0	0
Республика Коми	0	15	0	0	0	3	0	0	1	3	0	0	0	51	0	0	0	13	0	0
Архангельская область	2	4	0	0	0	0	0	0	0	5	0	0	0	83	0	0	0	9	0	0
в том числе Ненецкий автономный округ	0	0	0	0	0	0	0	0	0	0	0	0	0	0	0	0	0	0	0	0
Вологодская область	1	13	0	0	0	8	0	0	0	16	0	0	1	52	1	0	0	29	0	0
Калининградская область	1	31	1	0	0	0	0	0	0	0	0	0	0	11	0	0	0	18	0	0
Ленинградская область	1	23	0	0	2	4	0	0	3	25	3	0	1	179	0	0	0	178	0	0
Мурманская область	0	3	0	0	0	0	0	0	16	0	10	0	0	12	0	0	0	11	0	0
Новгородская область	0	5	0	0	0	0	0	0	3	0	0	0	0	24	0	0	0	19	0	0
Псковская область	0	0	0	0	0	0	0	0	0	0	0	0	0	20	0	0	0	31	0	0
г. Санкт-Петербург	159	107	19	4	28	18	25	0	12	201	4	7	26	1 144	14	7	8	1 021	0	0
ЮЖНЫЙ ФЕДЕРАЛЬНЫЙ ОКРУГ[1]	**0**	**120**	**0**	**0**	**4**	**3**	**0**	**0**	**7**	**50**	**0**	**0**	**2**	**474**	**0**	**0**	**10**	**431**	**4**	**0**
Республика Адыгея (Адыгея)	0	0	0	0	0	0	0	0	0	0	0	0	0	25	0	0	0	22	0	0
Республика Калмыкия	0	0	0	0	0	0	0	0	0	6	0	0	0	43	0	0	0	8	0	0
Республика Крым[1]	-	-	-	-	-	-	-	-	0	0	0	0	0	6	0	0	0	0	0	0
Краснодарский край	0	26	0	0	0	0	0	0	0	6	0	0	0	96	0	0	2	182	0	0
Астраханская область	0	17	0	0	2	0	0	0	3	7	0	0	0	22	0	0	3	24	0	0
Волгоградская область	0	12	0	0	2	1	0	0	4	12	0	0	2	136	0	0	3	112	3	0
Ростовская область	0	65	0	0	0	2	0	0	0	19	0	0	0	152	0	0	3	82	1	0
г. Севастополь[1]	-	-	-	-	-	-	-	-	0	0	0	0	0	0	0	0	0	0	0	0
СЕВЕРО-КАВКАЗСКИЙ ФЕДЕРАЛЬНЫЙ ОКРУГ	**0**	**70**	**0**	**0**	**0**	**7**	**0**	**0**	**0**	**19**	**0**	**0**	**0**	**194**	**0**	**0**	**1**	**264**	**0**	**0**
Республика Дагестан	0	0	0	0	0	0	0	0	0	0	0	0	0	1	0	0	0	26	0	0
Республика Ингушетия	0	0	0	0	0	0	0	0	0	0	0	0	0	0	0	0	0	0	0	0
Кабардино-Балкарская Республика	0	4	0	0	0	0	0	0	0	0	0	0	0	29	0	0	0	43	0	0
Карачаево-Черкесская Республика	0	0	0	0	0	0	0	0	0	0	0	0	0	0	0	0	0	1	0	0
Республика Северная Осетия - Алания	0	0	0	0	0	0	0	0	0	0	0	0	0	56	0	0	0	48	0	0
Чеченская Республика	0	0	0	0	0	0	0	0	0	0	0	0	0	9	0	0	0	3	0	0
Ставропольский край	0	66	0	0	0	7	0	0	0	19	0	0	0	99	0	0	1	142	0	0
ПРИВОЛЖСКИЙ ФЕДЕРАЛЬНЫЙ ОКРУГ	**37**	**341**	**3**	**0**	**39**	**4**	**8**	**0**	**66**	**230**	**5**	**0**	**22**	**1 065**	**6**	**0**	**24**	**1 017**	**2**	**0**
Республика Башкортостан	8	20	0	0	0	2	0	0	8	20	3	0	6	112	5	0	5	104	2	0
Республика Марий Эл	0	2	0	0	0	0	0	0	0	5	0	0	0	17	0	0	0	10	0	0
Республика Мордовия	0	14	0	0	3	0	0	0	1	21	0	0	0	38	0	0	0	61	0	0
Республика Татарстан (Татарстан)	9	36	0	0	18	0	4	0	37	6	2	0	13	97	0	0	7	45	0	0
Удмуртская Республика	0	45	0	0	0	1	0	0	1	8	0	0	1	85	0	0	1	62	0	0
Чувашская Республика - Чувашия	4	14	0	0	5	0	0	0	0	21	0	0	0	41	0	0	0	87	0	0
Пермский край	5	61	0	0	5	0	0	0	1	12	0	0	1	83	0	0	2	80	0	0
Кировская область	3	14	0	0	1	0	0	0	2	6	0	0	0	79	0	0	0	35	0	0
Нижегородская область	1	23	0	0	0	1	0	0	8	25	0	0	0	93	0	0	2	166	0	0
Оренбургская область	6	44	3	0	3	0	0	0	1	9	0	0	0	80	0	0	3	47	0	0
Пензенская область	0	10	0	0	0	0	0	0	4	0	0	0	0	29	0	0	0	48	0	0
Самарская область	1	35	0	0	1	0	1	0	2	57	0	0	2	159	2	0	0	141	0	0
Саратовская область	0	14	0	0	2	0	2	0	1	13	0	0	0	64	0	0	3	84	0	0
Ульяновская область	0	9	0	0	1	0	1	0	0	27	0	0	0	90	0	0	0	47	0	0
УРАЛЬСКИЙ ФЕДЕРАЛЬНЫЙ ОКРУГ	**27**	**50**	**2**	**1**	**15**	**0**	**3**	**0**	**24**	**29**	**2**	**0**	**29**	**343**	**26**	**0**	**10**	**336**	**0**	**0**
Курганская область	1	0	0	0	0	0	0	0	0	2	0	0	0	0	0	0	0	18	0	0
Свердловская область	14	14	2	1	3	0	0	0	1	24	0	0	20	170	17	0	0	124	0	0
Тюменская область	7	11	0	0	2	0	2	0	5	2	0	0	0	65	0	0	4	61	0	0
в том числе Ханты-Мансийский автономный округ - Югра	3	5	0	0	2	0	2	0	3	2	0	0	0	41	0	0	4	14	0	0
в том числе Ямало-Ненецкий автономный округ	0	0	0	0	0	0	0	0	2	0	0	0	0	0	0	0	0	9	0	0
Челябинская область	5	25	0	0	10	0	1	0	18	1	2	0	9	108	9	0	6	133	0	0
СИБИРСКИЙ ФЕДЕРАЛЬНЫЙ ОКРУГ	**31**	**427**	**1**	**0**	**7**	**12**	**0**	**0**	**14**	**40**	**0**	**0**	**6**	**574**	**2**	**0**	**9**	**427**	**0**	**0**
Республика Алтай	0	0	0	0	0	0	0	0	0	0	0	0	0	0	0	0	0	0	0	0
Республика Бурятия	0	11	0	0	1	0	0	0	1	0	0	0	0	53	0	0	1	5	0	0
Республика Тыва	0	0	0	0	0	0	0	0	0	0	0	0	0	0	0	0	0	2	0	0
Республика Хакасия	0	0	0	0	0	0	0	0	0	0	0	0	0	9	0	0	0	9	0	0
Алтайский край	5	3	0	0	0	0	0	0	3	1	0	0	0	62	0	0	2	47	0	0
Забайкальский край	0	3	0	0	0	0	0	0	0	0	0	0	0	10	0	0	0	12	0	0
Красноярский край	5	190	0	0	0	3	0	0	0	2	0	0	0	28	0	0	0	73	0	0
Иркутская область	1	9	0	0	0	2	0	0	0	0	0	0	2	59	0	0	0	26	0	0
Кемеровская область	1	81	0	0	1	2	0	0	1	0	0	0	0	88	0	0	0	45	0	0
Новосибирская область	13	73	1	0	4	2	0	0	8	19	0	0	3	161	1	0	4	107	0	0
Омская область	4	39	0	0	0	3	0	0	1	9	0	0	1	71	1	0	1	52	0	0
Томская область	2	18	0	0	1	0	0	0	0	9	0	0	0	34	0	0	0	48	0	0
ДАЛЬНЕВОСТОЧНЫЙ ФЕДЕРАЛЬНЫЙ ОКРУГ	**7**	**212**	**0**	**0**	**6**	**10**	**3**	**0**	**14**	**16**	**3**	**0**	**8**	**220**	**3**	**0**	**14**	**208**	**0**	**0**
Республика Саха (Якутия)	2	2	0	0	1	0	0	0	1	5	0	0	0	12	0	0	0	4	0	0
Камчатский край	0	4	0	0	0	3	0	0	3	0	3	0	0	30	0	0	0	0	0	0
Приморский край	1	57	0	0	1	2	0	0	1	0	0	0	5	46	0	0	10	114	0	0
Хабаровский край	4	131	0	0	3	5	3	0	7	0	0	0	3	92	3	0	4	56	0	0
Амурская область	0	18	0	0	1	0	0	0	0	0	0	0	0	0	0	0	0	19	0	0
Магаданская область	0	0	0	0	0	0	0	0	0	0	0	0	0	0	0	0	0	0	0	0
Сахалинская область	0	0	0	0	0	0	0	0	0	11	0	0	0	28	0	0	0	7	0	0
Еврейская автономная область	0	0	0	0	0	0	0	0	2	0	0	0	0	12	0	0	0	8	0	0
Чукотский автономный округ	0	0	0	0	0	0	0	0	0	0	0	0	0	0	0	0	0	0	0	0
КРЫМСКИЙ ФЕДЕРАЛЬНЫЙ ОКРУГ[1]	**-**	**-**	**-**	**-**	**-**	**-**	**-**	**-**	**0**	**0**	**0**	**0**	**0**	**6**	**0**	**0**	**-**	**-**	**-**	**-**

[1] В 2014 году в составе Российской Федерации образованы новые субъекты субъекты Республика Крым и г. Севастополь, вошедшие в Крымский федеральный округ.
В 2016 году Крымский федеральный округ и Южный федеральный округ преобразованы в Южный федеральный округ, субъекты Республика Крым и г. Севастополь переведены в ведение Южного федерального округа.
Имеющиеся расхождения между итогом и суммой слагаемых объясняются округлением данных.

3.23. Объем досрочно погашенных ИЖК средствами, полученными от реализации заложенного имущества, в разрезе субъектов Российской Федерации

(млн руб.)

	01.01.2013				01.01.2014				01.01.2015				01.01.2016				01.01.2017			
	в рублях	в иностранной валюте	из них по ИЖК, предоставленным в отчетном периоде		в рублях	в иностранной валюте	из них по ИЖК, предоставленным в отчетном периоде		в рублях	в иностранной валюте	из них по ИЖК, предоставленным в отчетном периоде		в рублях	в иностранной валюте	из них по ИЖК, предоставленным в отчетном периоде		в рублях	в иностранной валюте	из них по ИЖК, предоставленным в отчетном периоде	
			в рублях	в иностранной валюте			в рублях	в иностранной валюте			в рублях	в иностранной валюте			в рублях	в иностранной валюте			в рублях	в иностранной валюте
ВСЕГО ПО РОССИЙСКОЙ ФЕДЕРАЦИИ	**3 114**	**1 115**	**249**	**23**	**2 676**	**637**	**361**	**6**	**3 290**	**1 032**	**337**	**0**	**3 003**	**1 150**	**319**	**0**	**3 243**	**691**	**578**	**0**
ЦЕНТРАЛЬНЫЙ ФЕДЕРАЛЬНЫЙ ОКРУГ	**910**	**790**	**41**	**19**	**903**	**423**	**74**	**6**	**1 347**	**697**	**181**	**0**	**1 541**	**829**	**172**	**0**	**1 770**	**482**	**383**	**0**
Белгородская область	11	0	0	0	2	0	0	0	16	0	0	0	4	0	1	0	3	8	2	0
Брянская область	6	1	0	0	1	0	0	0	7	0	0	0	4	13	0	0	13	0	7	0
Владимирская область	9	3	0	0	12	0	5	0	22	0	2	0	18	48	3	0	7	0	0	0
Воронежская область	22	1	1	1	11	0	0	0	15	5	0	0	2	0	1	0	12	11	3	0
Ивановская область	6	3	0	0	23	0	6	0	3	0	0	0	4	0	0	0	7	2	0	0
Калужская область	1	4	1	0	7	0	0	0	6	0	0	0	6	12	0	0	10	5	0	0
Костромская область	6	0	4	0	0	0	0	0	1	0	1	0	11	0	1	0	3	0	0	0
Курская область	1	0	0	0	6	0	2	0	8	0	1	0	8	0	0	0	3	4	2	0
Липецкая область	1	0	0	0	5	0	0	0	3	0	0	0	1	0	0	0	7	0	2	0
Московская область	235	175	9	0	297	121	13	0	360	147	30	0	340	264	36	0	378	167	62	0
Орловская область	1	0	0	0	0	1	0	0	0	0	0	0	6	6	1	0	6	8	0	0
Рязанская область	1	1	0	0	7	0	0	0	10	14	0	0	13	10	0	0	3	0	0	0
Смоленская область	3	0	3	0	7	0	1	0	8	5	0	0	4	0	0	0	4	0	0	0
Тамбовская область	6	6	1	0	6	0	0	0	8	7	0	0	2	0	0	0	1	0	0	0
Тверская область	5	11	0	0	5	0	0	0	10	15	1	0	2	0	1	0	20	15	5	0
Тульская область	13	0	2	0	27	5	3	0	17	20	1	0	33	21	2	0	13	9	0	0
Ярославская область	17	2	3	0	16	0	0	0	16	0	9	0	9	0	2	0	9	0	2	0
г. Москва	566	583	17	18	471	296	44	6	837	484	136	0	1 072	456	125	0	1 272	253	298	0
СЕВЕРО-ЗАПАДНЫЙ ФЕДЕРАЛЬНЫЙ ОКРУГ	**394**	**184**	**48**	**4**	**264**	**93**	**15**	**0**	**442**	**163**	**33**	**0**	**334**	**138**	**43**	**0**	**418**	**48**	**53**	**0**
Республика Карелия	4	0	0	0	0	0	0	0	10	0	8	0	6	11	0	0	8	0	1	0
Республика Коми	16	4	2	4	13	0	2	0	7	0	0	0	5	6	2	0	5	0	1	0
Архангельская область	17	0	0	0	11	0	0	0	4	0	2	0	18	15	4	0	15	3	8	0
в том числе Ненецкий автономный округ	0	0	0	0	0	0	0	0	0	0	0	0	0	0	0	0	0	0	0	0
Вологодская область	26	0	1	0	10	0	0	0	4	0	0	0	7	0	0	0	10	0	2	0
Калининградская область	15	16	1	0	2	3	0	0	16	8	3	0	17	2	1	0	7	4	1	0
Ленинградская область	38	9	0	0	29	7	1	0	53	15	0	0	27	11	1	0	52	9	10	0
Мурманская область	11	10	0	0	4	0	0	0	14	9	7	0	15	23	6	0	10	0	7	0
Новгородская область	3	3	0	0	1	0	0	0	9	0	0	0	6	0	2	0	2	0	0	0
Псковская область	0	0	0	0	1	0	1	0	5	0	2	0	5	0	0	0	4	5	0	0
г. Санкт-Петербург	264	142	44	0	193	83	11	0	320	131	11	0	227	70	27	0	305	26	24	0
ЮЖНЫЙ ФЕДЕРАЛЬНЫЙ ОКРУГ[1]	**84**	**26**	**9**	**0**	**81**	**6**	**17**	**0**	**84**	**32**	**6**	**0**	**93**	**59**	**5**	**0**	**65**	**14**	**5**	**0**
Республика Адыгея (Адыгея)	6	0	3	0	6	0	0	0	0	0	0	0	0	0	0	0	1	0	0	0
Республика Калмыкия	2	0	0	0	4	0	0	0	10	3	0	0	2	0	0	0	0	2	0	0
Республика Крым[1]	-	-	-	-	-	-	-	-	0	0	0	0	0	0	0	0	0	0	0	0
Краснодарский край	33	9	2	0	22	0	9	0	41	15	2	0	50	7	4	0	21	6	1	0
Астраханская область	8	0	1	0	7	5	1	0	2	4	0	0	5	0	0	0	5	0	0	0
Волгоградская область	18	14	2	0	22	1	1	0	19	10	4	0	12	21	0	0	17	0	2	0
Ростовская область	17	3	1	0	20	0	6	0	12	0	0	0	24	32	1	0	21	6	2	0
г. Севастополь[1]	-	-	-	-	-	-	-	-	0	0	0	0	0	0	0	0	0	0	0	0
СЕВЕРО-КАВКАЗСКИЙ ФЕДЕРАЛЬНЫЙ ОКРУГ	**24**	**8**	**3**	**0**	**24**	**0**	**6**	**0**	**40**	**21**	**5**	**0**	**27**	**11**	**1**	**0**	**21**	**25**	**0**	**0**
Республика Дагестан	0	2	0	0	0	0	0	0	6	10	0	0	2	0	0	0	5	0	0	0
Республика Ингушетия	0	0	0	0	0	0	0	0	0	0	0	0	0	0	0	0	0	0	0	0
Кабардино-Балкарская Республика	2	0	0	0	0	0	0	0	3	3	0	0	4	0	0	0	0	4	0	0
Карачаево-Черкесская Республика	0	0	0	0	0	0	0	0	0	0	0	0	0	11	0	0	3	0	0	0
Республика Северная Осетия - Алания	0	0	0	0	3	0	3	0	7	0	0	0	0	0	0	0	3	5	0	0
Чеченская Республика	0	0	0	0	0	0	0	0	0	0	0	0	0	0	0	0	0	0	0	0
Ставропольский край	22	6	3	0	21	0	3	0	24	8	5	0	21	0	1	0	10	16	0	0
ПРИВОЛЖСКИЙ ФЕДЕРАЛЬНЫЙ ОКРУГ	**670**	**49**	**59**	**0**	**489**	**37**	**59**	**0**	**469**	**71**	**35**	**0**	**411**	**65**	**39**	**0**	**434**	**55**	**43**	**0**
Республика Башкортостан	87	5	6	0	22	2	9	0	38	0	0	0	36	0	5	0	29	8	3	0
Республика Марий Эл	9	0	0	0	3	0	3	0	2	0	0	0	2	0	0	0	2	0	0	0
Республика Мордовия	2	6	0	0	5	0	0	0	14	0	0	0	0	0	0	0	0	0	0	0
Республика Татарстан (Татарстан)	48	3	2	0	23	5	1	0	59	16	0	0	59	0	9	0	70	1	11	0
Удмуртская Республика	41	3	5	0	49	8	1	0	16	5	3	0	21	0	2	0	15	11	1	0
Чувашская Республика - Чувашия	19	10	13	0	12	4	0	0	13	5	5	0	14	0	0	0	20	7	3	0
Пермский край	119	0	3	0	82	0	2	0	77	10	20	0	33	0	8	0	63	0	9	0
Кировская область	4	3	0	0	14	0	0	0	8	0	0	0	4	0	1	0	12	6	2	0
Нижегородская область	56	3	2	0	20	1	3	0	44	6	2	0	75	13	11	0	69	0	6	0
Оренбургская область	104	0	14	0	73	0	7	0	48	0	0	0	26	6	0	0	42	2	3	0
Пензенская область	15	2	4	0	4	6	0	0	7	0	0	0	16	0	1	0	7	0	1	0
Самарская область	128	9	1	0	166	9	32	0	113	15	4	0	94	34	2	0	88	5	5	0
Саратовская область	30	2	7	0	7	0	0	0	22	14	1	0	7	12	0	0	6	5	0	0
Ульяновская область	8	3	2	0	9	2	1	0	8	0	0	0	23	0	1	0	11	9	0	0
УРАЛЬСКИЙ ФЕДЕРАЛЬНЫЙ ОКРУГ	**434**	**9**	**44**	**0**	**343**	**15**	**47**	**0**	**381**	**24**	**33**	**0**	**232**	**8**	**22**	**0**	**231**	**16**	**42**	**0**
Курганская область	11	0	0	0	2	0	0	0	59	3	1	0	7	0	0	0	6	0	0	0
Свердловская область	155	3	7	0	157	13	13	0	138	0	8	0	91	0	17	0	105	14	28	0
Тюменская область	148	0	29	0	84	2	23	0	84	18	16	0	56	8	2	0	52	2	3	0
в том числе Ханты-Мансийский автономный округ - Югра	12	0	0	0	15	0	11	0	2	17	0	0	1	8	0	0	23	2	1	0
в том числе Ямало-Ненецкий автономный округ	2	0	0	0	2	0	0	0	6	0	0	0	2	0	0	0	8	0	0	0
Челябинская область	120	6	8	0	100	0	11	0	100	3	8	0	78	0	3	0	67	0	11	0
СИБИРСКИЙ ФЕДЕРАЛЬНЫЙ ОКРУГ	**498**	**37**	**33**	**0**	**451**	**54**	**72**	**0**	**410**	**19**	**36**	**0**	**309**	**40**	**35**	**0**	**241**	**42**	**41**	**0**
Республика Алтай	0	0	0	0	4	0	0	0	3	0	0	0	4	0	0	0	0	0	0	0
Республика Бурятия	15	0	1	0	24	0	1	0	12	0	0	0	6	3	2	0	13	0	0	0
Республика Тыва	0	0	0	0	0	0	0	0	0	0	0	0	0	0	0	0	0	0	0	0
Республика Хакасия	6	0	0	0	7	0	0	0	5	0	0	0	4	0	0	0	1	0	0	0
Алтайский край	26	0	0	0	46	0	16	0	39	0	7	0	24	6	3	0	18	16	6	0
Забайкальский край	12	6	2	0	0	0	0	0	8	0	0	0	1	0	0	0	0	0	0	0
Красноярский край	99	13	10	0	49	2	6	0	52	14	3	0	72	0	4	0	28	0	12	0
Иркутская область	39	0	1	0	29	0	5	0	21	0	1	0	20	0	1	0	25	0	2	0
Кемеровская область	72	4	6	0	81	36	18	0	68	0	8	0	50	20	7	0	31	0	2	0
Новосибирская область	102	10	8	0	116	7	9	0	138	5	11	0	89	6	14	0	95	1	11	0
Омская область	87	0	4	0	60	5	12	0	33	0	3	0	19	5	1	0	14	12	2	0
Томская область	40	4	1	0	35	4	5	0	31	0	3	0	21	0	3	0	15	12	6	0
ДАЛЬНЕВОСТОЧНЫЙ ФЕДЕРАЛЬНЫЙ ОКРУГ	**100**	**12**	**12**	**0**	**121**	**9**	**71**	**0**	**117**	**5**	**8**	**0**	**57**	**0**	**2**	**0**	**64**	**9**	**11**	**0**
Республика Саха (Якутия)	26	7	1	0	2	0	0	0	6	0	0	0	5	0	0	0	6	2	3	0
Камчатский край	4	0	0	0	3	0	0	0	5	0	0	0	1	0	0	0	7	0	1	0
Приморский край	25	3	8	0	41	0	14	0	36	5	7	0	18	0	0	0	22	0	1	0
Хабаровский край	23	0	3	0	30	9	16	0	17	0	0	0	13	0	2	0	14	0	3	0
Амурская область	17	0	0	0	43	0	41	0	38	0	0	0	5	0	0	0	7	7	0	0
Магаданская область	0	2	0	0	0	0	0	0	0	0	0	0	5	0	0	0	2	0	0	0
Сахалинская область	3	0	0	0	0	0	0	0	8	0	1	0	8	0	0	0	6	0	4	0
Еврейская автономная область	2	0	0	0	1	0	0	0	7	0	0	0	0	0	0	0	0	0	0	0
Чукотский автономный округ	0	0	0	0	1	0	0	0	0	0	0	0	3	0	0	0	0	0	0	0
КРЫМСКИЙ ФЕДЕРАЛЬНЫЙ ОКРУГ[1]	**-**	**-**	**-**	**-**	**-**	**-**	**-**	**-**	**0**	**0**	**0**	**0**	**0**	**0**	**0**	**0**	**-**	**-**	**-**	**-**

[1] В 2014 году в составе Российской Федерации образованы новые субъекты субъекты Республика Крым и г. Севастополь, вошедшие в Крымский федеральный округ.
В 2016 году Крымский федеральный округ и Южный федеральный округ преобразованы в Южный федеральный округ, субъекты Республика Крым и г. Севастополь переведены в ведение Южного федерального округа.

3.24. Объем досрочно погашенных ИЖК отступным в разрезе субъектов Российской Федерации

(млн руб.)

	01.01.2013				01.01.2014				01.01.2015				01.01.2016				01.01.2017			
	в рублях	в иностранной валюте	из них по ИЖК, предоставленным в отчетном периоде		в рублях	в иностранной валюте	из них по ИЖК, предоставленным в отчетном периоде		в рублях	в иностранной валюте	из них по ИЖК, предоставленным в отчетном периоде		в рублях	в иностранной валюте	из них по ИЖК, предоставленным в отчетном периоде		в рублях	в иностранной валюте	из них по ИЖК, предоставленным в отчетном периоде	
			в рублях	в иностранной валюте			в рублях	в иностранной валюте			в рублях	в иностранной валюте			в рублях	в иностранной валюте			в рублях	в иностранной валюте
ВСЕГО ПО РОССИЙСКОЙ ФЕДЕРАЦИИ	**1 087**	**185**	**37**	**0**	**1 030**	**184**	**45**	**0**	**1 125**	**198**	**11**	**0**	**760**	**710**	**45**	**357**	**1 001**	**1 413**	**98**	**5**
ЦЕНТРАЛЬНЫЙ ФЕДЕРАЛЬНЫЙ ОКРУГ	**127**	**62**	**8**	**0**	**117**	**56**	**36**	**0**	**182**	**129**	**0**	**0**	**167**	**540**	**0**	**357**	**450**	**921**	**88**	**5**
Белгородская область	0	0	0	0	0	0	0	0	0	0	0	0	0	3	0	0	18	0	18	0
Брянская область	3	0	0	0	1	2	0	0	0	0	0	0	0	0	0	0	0	0	0	0
Владимирская область	4	0	1	0	13	0	0	0	1	0	0	0	0	0	0	0	0	7	0	0
Воронежская область	0	0	0	0	7	0	0	0	7	0	0	0	2	0	0	0	1	0	0	0
Ивановская область	2	0	0	0	1	0	0	0	0	0	0	0	37	0	0	0	0	0	0	0
Калужская область	2	0	0	0	3	0	0	0	0	0	0	0	0	0	0	0	0	8	0	0
Костромская область	6	0	0	0	8	0	0	0	3	0	0	0	3	0	0	0	0	0	0	0
Курская область	0	0	0	0	0	0	0	0	3	2	0	0	0	0	0	0	4	0	0	0
Липецкая область	1	0	0	0	0	0	0	0	7	0	0	0	0	0	0	0	3	0	0	0
Московская область	20	25	0	0	7	26	0	0	11	30	0	0	31	460	0	357	93	480	8	5
Орловская область	13	0	0	0	0	0	0	0	3	0	0	0	4	0	0	0	0	4	0	0
Рязанская область	29	0	0	0	2	5	0	0	7	2	0	0	2	0	0	0	0	0	0	0
Смоленская область	0	5	0	0	1	0	0	0	0	0	0	0	0	0	0	0	0	5	0	0
Тамбовская область	1	0	0	0	0	0	0	0	5	0	0	0	0	0	0	0	0	0	0	0
Тверская область	2	0	0	0	1	0	0	0	2	0	0	0	0	0	0	0	0	7	0	0
Тульская область	1	0	0	0	6	0	0	0	4	0	0	0	2	0	0	0	0	5	0	0
Ярославская область	2	0	0	0	0	0	0	0	0	2	0	0	0	0	0	0	124	7	0	0
г. Москва	41	32	7	0	67	23	36	0	129	93	0	0	85	77	0	0	206	397	62	0
СЕВЕРО-ЗАПАДНЫЙ ФЕДЕРАЛЬНЫЙ ОКРУГ	**62**	**57**	**0**	**0**	**88**	**90**	**0**	**0**	**92**	**26**	**0**	**0**	**54**	**93**	**0**	**0**	**92**	**139**	**2**	**0**
Республика Карелия	0	0	0	0	0	0	0	0	0	0	0	0	2	0	0	0	0	0	0	0
Республика Коми	0	0	0	0	0	0	0	0	0	0	0	0	0	0	0	0	3	17	0	0
Архангельская область	0	1	0	0	3	0	0	0	0	0	0	0	0	0	0	0	0	4	0	0
в том числе Ненецкий автономный округ	0	0	0	0	0	0	0	0	0	0	0	0	0	0	0	0	0	0	0	0
Вологодская область	10	0	0	0	11	3	0	0	6	0	0	0	1	0	0	0	2	7	0	0
Калининградская область	19	4	0	0	35	10	0	0	23	0	0	0	5	0	0	0	35	10	2	0
Ленинградская область	6	6	0	0	13	0	0	0	0	0	0	0	0	0	0	0	31	8	0	0
Мурманская область	0	0	0	0	0	12	0	0	18	0	0	0	0	0	0	0	2	0	0	0
Новгородская область	0	0	0	0	0	0	0	0	2	0	0	0	9	0	0	0	0	0	0	0
Псковская область	0	0	0	0	0	0	0	0	4	0	0	0	0	0	0	0	0	3	0	0
г. Санкт-Петербург	27	46	0	0	26	65	0	0	39	26	0	0	36	93	0	0	19	91	0	0
ЮЖНЫЙ ФЕДЕРАЛЬНЫЙ ОКРУГ[1]	**137**	**0**	**3**	**0**	**78**	**3**	**1**	**0**	**70**	**5**	**0**	**0**	**90**	**0**	**45**	**0**	**66**	**61**	**0**	**0**
Республика Адыгея (Адыгея)	2	0	0	0	0	3	0	0	2	0	0	0	1	0	0	0	0	5	0	0
Республика Калмыкия	3	0	0	0	0	0	0	0	0	0	0	0	1	0	0	0	0	0	0	0
Республика Крым[1]	-	-	-	-	-	-	-	-	0	0	0	0	0	0	0	0	0	0	0	0
Краснодарский край	78	0	0	0	41	0	0	0	26	5	0	0	63	0	45	0	24	26	0	0
Астраханская область	0	0	0	0	2	0	0	0	0	0	0	0	0	0	0	0	0	0	0	0
Волгоградская область	36	0	0	0	29	0	0	0	12	0	0	0	17	0	0	0	16	12	0	0
Ростовская область	18	0	3	0	6	0	1	0	30	0	0	0	8	0	0	0	26	18	0	0
г. Севастополь[1]	-	-	-	-	-	-	-	-	0	0	0	0	0	0	0	0	0	0	0	0
СЕВЕРО-КАВКАЗСКИЙ ФЕДЕРАЛЬНЫЙ ОКРУГ	**98**	**9**	**9**	**0**	**197**	**3**	**3**	**0**	**160**	**0**	**1**	**0**	**29**	**0**	**0**	**0**	**42**	**19**	**0**	**0**
Республика Дагестан	0	0	0	0	2	0	0	0	0	0	0	0	0	0	0	0	3	0	0	0
Республика Ингушетия	0	0	0	0	0	0	0	0	0	0	0	0	0	0	0	0	0	0	0	0
Кабардино-Балкарская Республика	2	4	0	0	0	0	0	0	2	0	0	0	0	0	0	0	28	0	0	0
Карачаево-Черкесская Республика	0	5	0	0	0	0	0	0	1	0	0	0	0	0	0	0	0	0	0	0
Республика Северная Осетия - Алания	2	0	0	0	0	3	0	0	0	0	0	0	0	0	0	0	0	4	0	0
Чеченская Республика	0	0	0	0	0	0	0	0	0	0	0	0	0	0	0	0	0	0	0	0
Ставропольский край	94	0	9	0	195	0	3	0	157	0	1	0	29	0	0	0	11	15	0	0
ПРИВОЛЖСКИЙ ФЕДЕРАЛЬНЫЙ ОКРУГ	**263**	**20**	**3**	**0**	**248**	**6**	**3**	**0**	**306**	**17**	**4**	**0**	**141**	**28**	**0**	**0**	**142**	**115**	**2**	**0**
Республика Башкортостан	6	0	0	0	6	0	0	0	16	0	0	0	20	0	0	0	3	4	0	0
Республика Марий Эл	2	0	0	0	0	0	0	0	6	0	0	0	9	7	0	0	5	0	0	0
Республика Мордовия	0	0	0	0	0	0	0	0	0	1	0	0	0	0	0	0	2	2	0	0
Республика Татарстан (Татарстан)	18	0	0	0	5	4	0	0	43	0	0	0	10	0	0	0	22	6	2	0
Удмуртская Республика	34	0	2	0	18	0	0	0	9	0	0	0	2	0	0	0	20	4	0	0
Чувашская Республика - Чувашия	13	0	0	0	0	0	0	0	6	0	0	0	2	0	0	0	1	18	0	0
Пермский край	51	2	0	0	87	0	2	0	82	0	2	0	12	0	0	0	21	11	0	0
Кировская область	3	0	0	0	8	0	0	0	3	0	0	0	2	0	0	0	5	4	0	0
Нижегородская область	1	0	0	0	0	0	0	0	9	0	2	0	3	0	0	0	1	20	0	0
Оренбургская область	51	3	1	0	18	0	0	0	32	4	0	0	11	0	0	0	15	10	0	0
Пензенская область	0	0	0	0	0	0	0	0	2	0	0	0	3	20	0	0	5	7	0	0
Самарская область	62	15	0	0	71	0	1	0	72	12	0	0	46	0	0	0	32	21	0	0
Саратовская область	18	0	0	0	30	0	0	0	20	0	0	0	11	1	0	0	11	3	0	0
Ульяновская область	4	0	0	0	5	2	0	0	6	0	0	0	12	0	0	0	0	5	0	0
УРАЛЬСКИЙ ФЕДЕРАЛЬНЫЙ ОКРУГ	**173**	**30**	**4**	**0**	**98**	**15**	**0**	**0**	**113**	**1**	**0**	**0**	**87**	**0**	**0**	**0**	**74**	**35**	**0**	**0**
Курганская область	1	0	0	0	0	0	0	0	0	0	0	0	0	0	0	0	0	5	0	0
Свердловская область	52	21	4	0	3	15	0	0	16	0	0	0	18	0	0	0	15	21	0	0
Тюменская область	35	0	0	0	27	0	0	0	42	1	0	0	35	0	0	0	41	8	0	0
в том числе Ханты-Мансийский автономный округ - Югра	14	0	0	0	11	0	0	0	5	0	0	0	0	0	0	0	10	7	0	0
в том числе Ямало-Ненецкий автономный округ	0	0	0	0	0	0	0	0	0	0	0	0	0	0	0	0	0	0	0	0
Челябинская область	85	9	0	0	68	0	0	0	55	0	0	0	34	0	0	0	17	2	0	0
СИБИРСКИЙ ФЕДЕРАЛЬНЫЙ ОКРУГ	**200**	**7**	**10**	**0**	**195**	**11**	**2**	**0**	**152**	**0**	**6**	**0**	**141**	**25**	**0**	**0**	**102**	**105**	**7**	**0**
Республика Алтай	1	0	0	0	8	0	0	0	5	0	0	0	0	0	0	0	0	0	0	0
Республика Бурятия	1	0	0	0	3	0	0	0	1	0	0	0	82	0	0	0	0	6	0	0
Республика Тыва	0	0	0	0	0	0	0	0	1	0	0	0	0	0	0	0	0	0	0	0
Республика Хакасия	0	0	0	0	0	0	0	0	1	0	0	0	2	0	0	0	0	0	0	0
Алтайский край	20	0	0	0	7	0	0	0	24	0	0	0	13	0	0	0	4	19	1	0
Забайкальский край	0	0	0	0	0	0	0	0	2	0	0	0	1	0	0	0	2	4	0	0
Красноярский край	8	0	0	0	0	0	0	0	7	0	0	0	14	0	0	0	10	20	0	0
Иркутская область	26	2	1	0	77	2	0	0	32	0	0	0	5	0	0	0	20	17	0	0
Кемеровская область	11	3	0	0	9	9	0	0	21	0	0	0	13	0	0	0	23	0	0	0
Новосибирская область	96	2	2	0	71	0	1	0	47	0	6	0	6	25	0	0	38	35	6	0
Омская область	31	0	1	0	12	0	0	0	10	0	0	0	3	0	0	0	5	0	0	0
Томская область	6	0	6	0	8	0	1	0	1	0	0	0	1	0	0	0	0	4	0	0
ДАЛЬНЕВОСТОЧНЫЙ ФЕДЕРАЛЬНЫЙ ОКРУГ	**27**	**0**	**0**	**0**	**9**	**0**	**0**	**0**	**50**	**20**	**0**	**0**	**51**	**24**	**0**	**0**	**34**	**18**	**0**	**0**
Республика Саха (Якутия)	6	0	0	0	0	0	0	0	12	0	0	0	6	0	0	0	1	0	0	0
Камчатский край	0	0	0	0	0	0	0	0	0	0	0	0	0	0	0	0	0	0	0	0
Приморский край	3	0	0	0	4	0	0	0	15	17	0	0	1	0	0	0	6	11	0	0
Хабаровский край	13	0	0	0	5	0	0	0	23	3	0	0	7	0	0	0	7	2	0	0
Амурская область	5	0	0	0	0	0	0	0	0	0	0	0	29	0	0	0	17	0	0	0
Магаданская область	0	0	0	0	0	0	0	0	0	0	0	0	0	0	0	0	3	0	0	0
Сахалинская область	0	0	0	0	0	0	0	0	0	0	0	0	0	0	0	0	0	6	0	0
Еврейская автономная область	0	0	0	0	0	0	0	0	0	0	0	0	0	0	0	0	0	0	0	0
Чукотский автономный округ	0	0	0	0	0	0	0	0	0	0	0	0	7	24	0	0	0	0	0	0
КРЫМСКИЙ ФЕДЕРАЛЬНЫЙ ОКРУГ[1]	**-**	**-**	**-**	**-**	**-**	**-**	**-**	**-**	**0**	**0**	**0**	**0**	**0**	**0**	**0**	**0**	**-**	**-**	**-**	**-**

[1] В 2014 году в составе Российской Федерации образованы новые субъекты субъекты Республика Крым и г. Севастополь, вошедшие в Крымский федеральный округ.
В 2016 году Крымский федеральный округ и Южный федеральный округ преобразованы в Южный федеральный округ, субъекты Республика Крым и г. Севастополь переведены в ведение Южного федерального округа.

3.25. Объем досрочно погашенных ИЖК прочими средствами в разрезе субъектов Российской Федерации

(млн руб.)

	01.01.2013				01.01.2014				01.01.2015				01.01.2016				01.01.2017			
	в рублях	в иностранной валюте	из них по ИЖК, предоставленным в отчетном периоде		в рублях	в иностранной валюте	из них по ИЖК, предоставленным в отчетном периоде		в рублях	в иностранной валюте	из них по ИЖК, предоставленным в отчетном периоде		в рублях	в иностранной валюте	из них по ИЖК, предоставленным в отчетном периоде		в рублях	в иностранной валюте	из них по ИЖК, предоставленным в отчетном периоде	
			в рублях	в иностранной валюте			в рублях	в иностранной валюте			в рублях	в иностранной валюте			в рублях	в иностранной валюте			в рублях	в иностранной валюте
ВСЕГО ПО РОССИЙСКОЙ ФЕДЕРАЦИИ	**40 826**	**981**	**20 347**	**96**	**147 567**	**714**	**48 901**	**33**	**166 726**	**1 240**	**86 125**	**18**	**78 119**	**1 023**	**29 185**	**34**	**126 701**	**1 050**	**53 639**	**0**
ЦЕНТРАЛЬНЫЙ ФЕДЕРАЛЬНЫЙ ОКРУГ	**7 009**	**780**	**3 958**	**88**	**38 010**	**547**	**12 741**	**21**	**46 103**	**1 040**	**25 283**	**10**	**20 702**	**767**	**7 627**	**1**	**31 351**	**922**	**12 887**	**0**
Белгородская область	238	0	139	0	1 376	1	266	0	1 303	0	595	0	645	0	285	0	906	0	413	0
Брянская область	298	1	251	0	999	0	436	0	1 052	0	593	0	760	0	377	0	972	0	507	0
Владимирская область	203	1	121	1	1 062	2	328	0	1 388	1	770	0	771	1	338	0	978	0	442	0
Воронежская область	314	0	158	0	2 035	1	606	0	2 780	11	1 549	0	1 428	0	544	0	1 869	0	811	0
Ивановская область	283	0	154	0	946	0	458	0	996	1	686	0	702	0	381	0	878	0	463	0
Калужская область	199	5	152	0	938	2	394	0	927	0	568	0	632	1	261	0	904	0	415	0
Костромская область	355	4	208	0	967	0	471	0	1 044	4	659	0	558	0	294	0	672	0	351	0
Курская область	207	1	111	0	1 067	1	296	0	1 253	1	661	0	711	3	264	0	903	0	430	0
Липецкая область	224	5	106	0	620	2	182	0	919	3	516	0	716	3	318	0	954	0	454	0
Московская область	1 343	105	797	4	8 508	139	2 633	7	10 218	238	5 631	3	4 912	201	1 569	0	6 907	405	2 410	0
Орловская область	68	0	43	0	494	0	125	0	583	1	335	0	455	0	224	0	623	0	347	0
Рязанская область	181	1	128	0	1 111	1	482	0	1 110	2	693	0	801	1	373	0	1 151	0	570	0
Смоленская область	233	1	178	0	1 011	1	384	0	888	1	480	0	591	7	235	0	736	0	317	0
Тамбовская область	96	0	55	0	513	0	128	0	693	0	412	0	452	0	186	0	650	0	300	0
Тверская область	182	2	123	0	1 135	2	470	0	1 369	3	716	0	803	8	334	0	1 041	6	478	0
Тульская область	320	1	229	0	2 417	1	827	0	2 020	5	1 129	0	907	2	381	0	1 324	0	629	0
Ярославская область	606	0	353	0	1 833	5	761	0	1 880	5	1 078	0	930	0	446	0	1 200	0	592	0
г. Москва	1 659	653	652	83	10 978	389	3 494	14	15 680	764	8 212	7	3 928	542	816	1	8 685	511	2 958	0
СЕВЕРО-ЗАПАДНЫЙ ФЕДЕРАЛЬНЫЙ ОКРУГ	**4 079**	**118**	**1 804**	**2**	**16 076**	**102**	**5 008**	**3**	**17 012**	**90**	**8 934**	**2**	**8 096**	**92**	**3 101**	**0**	**15 522**	**66**	**5 885**	**0**
Республика Карелия	312	0	138	0	865	0	245	0	866	1	442	0	244	0	65	0	681	1	263	0
Республика Коми	147	0	61	0	829	10	228	0	768	0	390	0	552	1	178	0	1 127	5	437	0
Архангельская область	494	1	210	0	1 652	4	567	0	2 252	0	996	0	1 030	0	444	0	1 332	0	528	0
в том числе Ненецкий автономный округ	29	0	3	0	65	0	8	0	31	0	6	0	37	0	6	0	60	0	10	0
Вологодская область	657	0	260	0	2 246	2	744	0	2 054	0	1 138	0	1 131	0	470	0	1 672	0	725	0
Калининградская область	270	1	132	0	857	5	354	1	1 063	9	640	0	341	8	85	0	758	24	372	0
Ленинградская область	393	5	180	0	1 302	12	369	0	1 105	6	574	0	337	12	90	0	1 738	6	646	0
Мурманская область	297	1	138	0	805	3	277	0	876	0	461	0	281	0	97	0	661	0	295	0
Новгородская область	243	1	119	0	647	0	219	0	736	0	379	0	246	0	101	0	578	0	268	0
Псковская область	159	0	87	0	488	0	186	0	593	0	322	0	195	0	74	0	502	0	215	0
г. Санкт-Петербург	1 107	109	479	2	6 385	66	1 819	2	6 699	74	3 592	2	3 738	71	1 498	0	6 472	29	2 136	0
ЮЖНЫЙ ФЕДЕРАЛЬНЫЙ ОКРУГ[1]	**3 271**	**13**	**1 836**	**1**	**7 753**	**11**	**2 867**	**3**	**9 418**	**32**	**4 981**	**0**	**5 757**	**19**	**2 032**	**0**	**9 122**	**7**	**3 925**	**0**
Республика Адыгея (Адыгея)	70	0	37	0	142	0	64	0	151	1	102	0	197	0	46	0	203	0	79	0
Республика Калмыкия	138	1	88	0	194	1	102	1	218	0	115	0	142	0	60	0	160	0	61	0
Республика Крым[1]	-	-	-	-	-	-	-	-	0	0	0	0	1	0	1	0	37	0	21	0
Краснодарский край	749	6	295	1	2 324	3	841	1	2 426	14	1 402	0	2 044	2	857	0	3 234	1	1 329	0
Астраханская область	653	0	485	0	953	0	486	0	1 080	0	489	0	535	1	206	0	698	0	319	0
Волгоградская область	910	1	585	0	1 917	2	822	1	2 752	10	1 470	0	1 390	6	560	0	1 954	5	881	0
Ростовская область	751	5	346	0	2 223	5	552	0	2 791	7	1 403	0	1 448	11	302	0	2 828	1	1 230	0
г. Севастополь[1]	-	-	-	-	-	-	-	-	0	0	0	0	8	0	0	0	8	0	6	0
СЕВЕРО-КАВКАЗСКИЙ ФЕДЕРАЛЬНЫЙ ОКРУГ	**1 313**	**3**	**770**	**0**	**3 231**	**3**	**1 239**	**0**	**3 722**	**7**	**1 691**	**0**	**2 005**	**8**	**781**	**0**	**2 730**	**3**	**1 229**	**0**
Республика Дагестан	62	1	27	0	127	1	50	0	150	0	70	0	125	7	42	0	179	0	97	0
Республика Ингушетия	4	0	3	0	4	0	3	0	5	0	0	0	5	0	3	0	2	0	1	0
Кабардино-Балкарская Республика	125	1	76	0	427	0	143	0	380	0	167	0	207	0	87	0	263	0	133	0
Карачаево-Черкесская Республика	65	0	44	0	155	0	70	0	174	0	77	0	126	0	52	0	134	0	63	0
Республика Северная Осетия - Алания	126	0	86	0	452	0	137	0	406	1	126	0	132	0	65	0	188	0	105	0
Чеченская Республика	1	0	1	0	7	0	4	0	8	0	5	0	10	0	5	0	24	0	11	0
Ставропольский край	933	1	533	0	2 059	2	832	0	2 599	6	1 246	0	1 400	1	527	0	1 938	3	819	0
ПРИВОЛЖСКИЙ ФЕДЕРАЛЬНЫЙ ОКРУГ	**12 484**	**29**	**6 946**	**3**	**29 990**	**28**	**11 757**	**1**	**36 265**	**32**	**20 049**	**0**	**21 984**	**105**	**9 339**	**33**	**31 719**	**23**	**15 059**	**0**
Республика Башкортостан	2 979	2	1 303	0	5 358	1	2 526	0	4 035	1	2 155	0	1 533	0	798	0	3 738	0	2 084	0
Республика Марий Эл	136	1	73	0	593	0	173	0	755	0	428	0	502	1	224	0	739	0	364	0
Республика Мордовия	196	3	112	0	668	0	241	0	979	4	531	0	654	0	305	0	706	0	335	0
Республика Татарстан (Татарстан)	2 687	1	1 769	0	5 304	2	2 114	0	6 172	0	3 919	0	4 311	11	2 380	0	5 524	0	3 046	0
Удмуртская Республика	291	2	166	0	1 302	1	388	0	1 071	0	604	0	1 132	1	421	0	1 790	0	823	0
Чувашская Республика - Чувашия	196	0	105	0	889	2	272	0	1 946	1	911	0	1 196	1	424	0	1 587	0	692	0
Пермский край	395	2	196	0	2 095	4	716	0	2 303	1	1 421	0	1 775	0	566	0	3 106	13	1 425	0
Кировская область	242	0	122	0	771	1	255	0	2 607	2	985	0	1 037	0	365	0	1 326	0	565	0
Нижегородская область	994	1	607	0	2 577	8	1 007	1	3 652	16	2 221	0	2 266	1	867	0	3 357	6	1 520	0
Оренбургская область	1 070	5	544	0	2 107	0	840	0	2 936	1	1 657	0	1 644	6	569	0	1 998	1	786	0
Пензенская область	288	0	150	0	826	2	283	0	1 062	0	603	0	634	1	249	0	841	0	326	0
Самарская область	1 817	2	982	0	4 250	4	1 616	0	4 588	5	2 438	0	2 666	34	1 013	33	3 642	2	1 526	0
Саратовская область	685	9	461	3	1 794	2	712	0	2 157	0	1 234	0	1 425	2	586	0	1 864	0	875	0
Ульяновская область	508	1	356	0	1 456	1	614	0	2 002	1	942	0	1 210	47	572	0	1 500	0	694	0
УРАЛЬСКИЙ ФЕДЕРАЛЬНЫЙ ОКРУГ	**6 363**	**7**	**2 090**	**0**	**19 429**	**10**	**6 393**	**2**	**18 659**	**6**	**8 628**	**0**	**5 306**	**8**	**1 433**	**0**	**13 570**	**18**	**4 999**	**0**
Курганская область	292	1	64	0	859	0	261	0	702	0	313	0	220	0	116	0	394	0	175	0
Свердловская область	2 066	4	424	0	5 646	6	1 901	0	5 761	4	2 844	0	1 271	4	207	0	3 731	1	1 457	0
Тюменская область	1 877	1	625	0	7 782	3	2 291	2	7 995	1	3 340	0	2 247	4	320	0	6 442	5	1 689	0
в том числе Ханты-Мансийский автономный округ - Югра	898	1	220	0	1 991	0	639	0	1 965	1	552	0	930	1	114	0	4 054	5	841	0
в том числе Ямало-Ненецкий автономный округ	262	0	95	0	535	0	206	0	569	0	185	0	277	0	45	0	976	0	314	0
Челябинская область	2 128	1	977	0	5 142	1	1 940	0	4 201	1	2 131	0	1 568	0	789	0	3 004	12	1 679	0
СИБИРСКИЙ ФЕДЕРАЛЬНЫЙ ОКРУГ	**5 041**	**9**	**2 416**	**0**	**24 772**	**4**	**6 795**	**0**	**25 458**	**13**	**12 252**	**0**	**10 565**	**14**	**3 735**	**0**	**17 426**	**3**	**7 388**	**0**
Республика Алтай	47	0	25	0	16	0	2	0	32	0	21	0	17	0	7	0	43	0	14	0
Республика Бурятия	215	0	93	0	1 155	0	434	0	919	0	402	0	462	0	164	0	532	0	188	0
Республика Тыва	25	0	11	0	87	0	35	0	69	0	32	0	105	0	32	0	120	0	43	0
Республика Хакасия	207	0	84	0	204	0	49	0	159	0	81	0	339	0	137	0	416	0	173	0
Алтайский край	665	1	338	0	3 812	0	860	0	3 418	0	1 672	0	880	1	452	0	1 799	2	862	0
Забайкальский край	87	0	32	0	884	0	304	0	762	0	332	0	594	0	206	0	648	0	259	0
Красноярский край	1 170	0	519	0	4 259	1	920	0	4 651	0	1 966	0	2 299	7	825	0	3 307	0	1 375	0
Иркутская область	339	2	158	0	3 454	0	1 101	0	3 282	0	1 314	0	2 015	0	709	0	2 468	0	969	0
Кемеровская область	635	2	314	0	3 725	1	851	0	3 506	0	1 835	0	1 361	3	513	0	2 614	0	1 186	0
Новосибирская область	744	1	340	0	3 603	1	1 072	0	4 755	11	2 500	0	1 154	4	290	0	2 903	1	1 142	0
Омская область	465	2	243	0	2 298	1	857	0	2 578	1	1 464	0	555	0	144	0	1 499	0	715	0
Томская область	442	1	259	0	1 275	0	310	0	1 327	1	633	0	785	0	256	0	1 078	0	461	0
ДАЛЬНЕВОСТОЧНЫЙ ФЕДЕРАЛЬНЫЙ ОКРУГ	**1 263**	**22**	**527**	**2**	**8 306**	**9**	**2 101**	**3**	**10 089**	**20**	**4 307**	**6**	**3 694**	**11**	**1 136**	**0**	**5 260**	**8**	**2 267**	**0**
Республика Саха (Якутия)	403	0	195	0	1 684	0	350	0	1 430	0	557	0	586	0	159	0	1 007	0	409	0
Камчатский край	76	0	32	0	570	0	118	0	452	4	167	0	135	0	43	0	173	1	72	0
Приморский край	297	9	114	2	2 358	8	740	3	3 982	13	1 649	6	867	6	307	0	1 382	8	723	0
Хабаровский край	242	13	90	0	1 951	1	545	0	2 351	2	1 128	0	1 120	4	295	0	1 435	0	545	0
Амурская область	113	0	46	0	672	0	124	0	814	0	306	0	441	0	150	0	534	0	207	0
Магаданская область	47	0	20	0	334	0	76	0	401	0	157	0	94	0	38	0	153	0	57	0
Сахалинская область	53	0	20	0	634	0	111	0	566	1	293	0	353	0	114	0	445	0	203	0
Еврейская автономная область	22	0	8	0	57	0	21	0	56	0	31	0	78	0	23	0	97	0	37	0
Чукотский автономный округ	10	0	2	0	46	0	16	0	37	0	19	0	21	0	6	0	34	0	15	0
КРЫМСКИЙ ФЕДЕРАЛЬНЫЙ ОКРУГ[1]	**-**	**-**	**-**	**-**	**-**	**-**	**-**	**-**	**0**	**0**	**0**	**0**	**9**	**0**	**2**	**0**	**-**	**-**	**-**	**-**

[1] В 2014 году в составе Российской Федерации образованы новые субъекты субъекты Республика Крым и г. Севастополь, вошедшие в Крымский федеральный округ.
В 2016 году Крымский федеральный округ и Южный федеральный округ преобразованы в Южный федеральный округ, субъекты Республика Крым и г. Севастополь переведены в ведение Южного федерального округа.
Имеющиеся расхождения между итогом и суммой слагаемых объясняются округлением данных.

3.26. Соотношение объемов досрочно погашенных ИЖК (прав требования по ИЖК) и предоставленных ИЖК в разрезе субъектов Российской Федерации

(%)

	01.01.2013		01.01.2014		01.01.2015		01.01.2016		01.01.2017	
	в рублях	в иностранной валюте	в рублях	в иностранной валюте	в рублях	в иностранной валюте	в рублях	в иностранной валюте	в рублях	в иностранной валюте
ВСЕГО ПО РОССИЙСКОЙ ФЕДЕРАЦИИ	**7**	**6**	**10**	**6**	**11**	**14**	**11**	**19**	**10**	**9**
ЦЕНТРАЛЬНЫЙ ФЕДЕРАЛЬНЫЙ ОКРУГ	**9**	**7**	**11**	**6**	**13**	**15**	**11**	**20**	**11**	**12**
Белгородская область	5	0	7	0	11	7	11	0	11	0
Брянская область	11	7	11	4	12	0	12	0	12	0
Владимирская область	8	8	11	2	12	0	11	0	11	0
Воронежская область	4	6	7	3	13	0	11	100	10	0
Ивановская область	7	0	12	24	14	0	13	0	12	0
Калужская область	9	0	8	11	9	4	9	0	9	0
Костромская область	9	0	14	0	15	0	13	0	13	0
Курская область	5	0	7	0	12	0	11	0	11	0
Липецкая область	5	0	5	0	11	0	12	0	11	0
Московская область	9	5	10	6	12	18	14	43	10	9
Орловская область	4	0	5	0	11	6	12	0	12	0
Рязанская область	9	4	11	0	11	14	12	0	12	0
Смоленская область	9	0	10	0	11	4	10	0	10	0
Тамбовская область	4	0	5	8	10	0	9	0	10	0
Тверская область	7	0	10	2	11	0	11	0	10	0
Тульская область	9	6	13	0	14	0	11	0	11	0
Ярославская область	9	8	14	0	15	0	13	0	13	0
г. Москва	11	7	13	6	16	15	10	12	12	12
СЕВЕРО-ЗАПАДНЫЙ ФЕДЕРАЛЬНЫЙ ОКРУГ	**8**	**8**	**10**	**3**	**13**	**8**	**17**	**3**	**11**	**1**
Республика Карелия	12	7	7	30	13	0	23	0	10	0
Республика Коми	4	13	5	0	6	0	10	0	9	0
Архангельская область	4	0	11	5	12	0	11	0	9	0
в том числе Ненецкий автономный округ	5	0	5	0	6	0	6	0	7	0
Вологодская область	5	0	10	13	13	0	12	0	12	0
Калининградская область	11	0	10	3	13	2	16	0	10	0
Ленинградская область	9	3	9	16	11	4	17	0	9	0
Мурманская область	11	13	9	0	12	0	17	0	10	0
Новгородская область	11	25	9	0	14	0	23	0	11	0
Псковская область	10	14	8	0	13	0	17	0	10	0
г. Санкт-Петербург	9	8	11	2	15	11	20	3	11	1
ЮЖНЫЙ ФЕДЕРАЛЬНЫЙ ОКРУГ[1]	**6**	**5**	**6**	**7**	**8**	**2**	**9**	**3**	**9**	**0**
Республика Адыгея (Адыгея)	7	0	7	17	7	0	6	0	8	0
Республика Калмыкия	8	0	7	10	7	0	7	0	7	0
Республика Крым[1]	-	-	-	-	0	0	5	0	5	0
Краснодарский край	4	8	5	7	6	4	9	100	9	0
Астраханская область	12	0	9	0	9	0	9	0	10	0
Волгоградская область	8	0	9	2	12	0	11	0	11	0
Ростовская область	6	5	5	8	7	1	7	0	10	0
г. Севастополь[1]	-	-	-	-	13	0	1	0	4	0
СЕВЕРО-КАВКАЗСКИЙ ФЕДЕРАЛЬНЫЙ ОКРУГ	**7**	**1**	**8**	**0**	**9**	**1**	**8**	**0**	**8**	**0**
Республика Дагестан	8	0	3	0	4	0	5	0	5	0
Республика Ингушетия	4	0	6	0	2	0	4	0	1	0
Кабардино-Балкарская Республика	5	8	7	0	8	3	8	0	8	0
Карачаево-Черкесская Республика	6	0	12	0	7	0	6	0	7	0
Республика Северная Осетия - Алания	6	0	7	0	6	0	7	0	5	0
Чеченская Республика	2	0	2	0	2	0	5	0	5	0
Ставропольский край	7	4	10	0	11	0	10	0	10	0
ПРИВОЛЖСКИЙ ФЕДЕРАЛЬНЫЙ ОКРУГ	**7**	**7**	**9**	**9**	**11**	**7**	**11**	**85**	**11**	**0**
Республика Башкортостан	7	5	11	3	12	0	11	0	12	0
Республика Марий Эл	8	0	14	21	12	0	11	0	10	0
Республика Мордовия	8	0	13	0	13	67	13	0	8	0
Республика Татарстан (Татарстан)	10	25	11	40	13	0	13	0	12	0
Удмуртская Республика	5	0	6	0	6	0	11	0	10	0
Чувашская Республика - Чувашия	7	3	12	3	11	18	10	0	11	0
Пермский край	4	4	7	16	8	0	11	0	12	0
Кировская область	7	0	7	0	13	0	9	0	9	0
Нижегородская область	8	2	9	7	12	6	11	0	12	0
Оренбургская область	7	17	7	4	11	0	9	0	9	0
Пензенская область	5	0	6	3	9	0	9	0	9	0
Самарская область	8	13	10	3	12	7	11	100	12	0
Саратовская область	6	21	7	2	10	4	10	50	11	0
Ульяновская область	6	0	7	0	10	0	12	0	11	0
УРАЛЬСКИЙ ФЕДЕРАЛЬНЫЙ ОКРУГ	**5**	**2**	**12**	**3**	**11**	**1**	**10**	**0**	**10**	**0**
Курганская область	4	0	7	20	11	0	24	0	8	0
Свердловская область	4	2	8	1	13	0	10	0	10	0
Тюменская область	5	0	14	8	10	0	8	0	9	0
в том числе Ханты-Мансийский автономный округ - Югра	4	0	5	0	6	0	7	0	8	0
в том числе Ямало-Ненецкий автономный округ	4	0	47	0	7	0	8	0	9	0
Челябинская область	7	2	10	2	12	7	11	0	12	0
СИБИРСКИЙ ФЕДЕРАЛЬНЫЙ ОКРУГ	**6**	**2**	**8**	**4**	**9**	**1**	**9**	**0**	**10**	**0**
Республика Алтай	9	0	3	0	5	0	6	0	6	0
Республика Бурятия	3	0	9	0	6	0	8	0	7	0
Республика Тыва	2	0	3	0	5	0	5	0	6	0
Республика Хакасия	5	0	3	0	5	0	9	0	9	0
Алтайский край	5	0	8	0	12	0	9	0	10	0
Забайкальский край	2	0	7	0	6	0	9	0	8	0
Красноярский край	6	4	5	0	8	0	9	0	10	0
Иркутская область	3	0	9	0	7	0	10	0	10	0
Кемеровская область	6	0	10	0	9	0	9	0	11	0
Новосибирская область	7	2	8	6	10	0	8	0	8	0
Омская область	5	8	11	0	13	5	10	0	11	0
Томская область	13	0	8	0	9	0	9	0	10	0
ДАЛЬНЕВОСТОЧНЫЙ ФЕДЕРАЛЬНЫЙ ОКРУГ	**4**	**7**	**7**	**6**	**9**	**6**	**8**	**0**	**9**	**0**
Республика Саха (Якутия)	5	0	5	0	5	0	5	0	6	0
Камчатский край	5	50	7	0	7	0	8	0	9	0
Приморский край	5	7	9	9	13	7	9	0	9	0
Хабаровский край	5	0	9	4	10	0	10	0	10	0
Амурская область	3	0	5	0	6	0	8	0	8	0
Магаданская область	6	33	8	0	9	0	13	0	10	0
Сахалинская область	5	0	6	0	9	0	11	0	11	0
Еврейская автономная область	3	0	10	0	5	0	10	0	8	0
Чукотский автономный округ	3	0	6	0	6	0	10	0	12	0
КРЫМСКИЙ ФЕДЕРАЛЬНЫЙ ОКРУГ[1]	**-**	**-**	**-**	**-**	**3**	**0**	**4**	**0**	**-**	**-**

[1] В 2014 году в составе Российской Федерации образованы новые субъекты субъекты Республика Крым и г. Севастополь, вошедшие в Крымский федеральный округ. В 2016 году Крымский федеральный округ и Южный федеральный округ преобразованы в Южный федеральный округ, субъекты Республика Крым и г. Севастополь переведены в ведение Южного федерального округа.

3.27. Рефинансирование ИЖК с продажей пула ИЖК (прав требования по ИЖК) без формирования дополнительного финансового инструмента в разрезе субъектов Российской Федерации

(млн руб.)

	01.01.2013		01.01.2014		01.01.2015		01.01.2016		01.01.2017	
	в рублях	в иностранной валюте	в рублях	в иностранной валюте	в рублях	в иностранной валюте	в рублях	в иностранной валюте	в рублях	в иностранной валюте
ВСЕГО ПО РОССИЙСКОЙ ФЕДЕРАЦИИ	**68 204**	**5 060**	**84 329**	**2 037**	**124 947**	**2 379**	**34 557**	**4 209**	**47 119**	**1 117**
ЦЕНТРАЛЬНЫЙ ФЕДЕРАЛЬНЫЙ ОКРУГ	**37 865**	**4 629**	**61 172**	**1 915**	**104 114**	**2 266**	**25 431**	**4 036**	**35 892**	**1 117**
Белгородская область	0	0	0	0	0	0	0	0	0	0
Брянская область	0	0	0	0	0	0	0	0	0	0
Владимирская область	0	0	0	0	0	0	0	0	0	0
Воронежская область	0	0	3	0	0	0	0	0	0	0
Ивановская область	0	0	8	0	92	0	54	0	31	0
Калужская область	561	0	414	0	375	0	16	0	10	0
Костромская область	0	0	4	0	17	0	16	0	116	0
Курская область	1	0	0	0	1	0	1	0	0	0
Липецкая область	127	0	0	0	0	0	0	0	0	0
Московская область	1 000	0	339	0	2	0	0	195	0	0
Орловская область	0	0	0	0	0	0	0	0	0	0
Рязанская область	13	0	13	0	21	0	3	0	0	0
Смоленская область	267	0	4	0	0	0	0	0	0	0
Тамбовская область	0	0	0	0	0	0	0	0	0	0
Тверская область	1 261	0	763	0	515	0	90	0	0	0
Тульская область	0	0	0	0	0	0	0	0	0	0
Ярославская область	55	0	0	0	0	0	3	0	0	0
г. Москва	34 580	4 629	59 624	1 915	103 091	2 266	25 248	3 841	35 736	1 117
СЕВЕРО-ЗАПАДНЫЙ ФЕДЕРАЛЬНЫЙ ОКРУГ	**5 245**	**360**	**2 938**	**30**	**1 743**	**58**	**937**	**0**	**217**	**0**
Республика Карелия	0	0	0	0	0	0	0	0	0	0
Республика Коми	2	0	0	0	0	0	0	0	0	0
Архангельская область	0	0	0	0	0	0	0	0	0	0
в том числе Ненецкий автономный округ	0	0	0	0	0	0	0	0	0	0
Вологодская область	258	0	303	0	500	0	175	0	94	0
Калининградская область	0	0	0	0	0	0	0	0	0	0
Ленинградская область	15	0	8	0	184	0	0	0	0	0
Мурманская область	0	0	0	0	0	0	0	0	0	0
Новгородская область	0	0	0	0	0	0	0	0	0	0
Псковская область	0	0	0	0	0	0	0	0	0	0
г. Санкт-Петербург	4 970	360	2 627	30	1 059	58	761	0	123	0
ЮЖНЫЙ ФЕДЕРАЛЬНЫЙ ОКРУГ[1]	**297**	**0**	**285**	**0**	**179**	**0**	**23**	**0**	**170**	**0**
Республика Адыгея (Адыгея)	0	0	0	0	0	0	0	0	0	0
Республика Калмыкия	0	0	0	0	0	0	0	0	0	0
Республика Крым[1]	-	-	-	-	0	0	37	0	91	0
Краснодарский край	301	0	280	0	42	0	23	0	0	0
Астраханская область	386	0	201	0	94	0	0	0	0	0
Волгоградская область	98	0	84	0	34	0	0	0	0	0
Ростовская область	0	0	0	0	9	0	1	0	80	0
г. Севастополь[1]	-	-	-	-	0	0	0	0	0	0
СЕВЕРО-КАВКАЗСКИЙ ФЕДЕРАЛЬНЫЙ ОКРУГ	**0**	**0**	**0**	**0**	**227**	**0**	**0**	**0**	**0**	**0**
Республика Дагестан	245	0	281	0	225	0	0	0	0	0
Республика Ингушетия	0	0	0	0	0	0	0	0	0	0
Кабардино-Балкарская Республика	0	0	0	0	0	0	0	0	0	0
Карачаево-Черкесская Республика	37	0	3	0	2	0	0	0	0	0
Республика Северная Осетия - Алания	15	0	1	0	0	0	0	0	0	0
Чеченская Республика	0	0	0	0	0	0	0	0	0	0
Ставропольский край	0	0	0	0	0	0	0	0	0	0
ПРИВОЛЖСКИЙ ФЕДЕРАЛЬНЫЙ ОКРУГ	**9 234**	**0**	**7 850**	**0**	**8 176**	**0**	**3 480**	**0**	**4 899**	**0**
Республика Башкортостан	2 037	0	2 224	0	1 211	0	16	0	4	0
Республика Марий Эл	0	0	0	0	0	0	0	0	0	0
Республика Мордовия	0	0	0	0	88	0	0	0	0	0
Республика Татарстан (Татарстан)	3 118	0	2 124	0	2 380	0	1 502	0	3 789	0
Удмуртская Республика	448	0	393	0	378	0	188	0	164	0
Чувашская Республика - Чувашия	236	0	176	0	93	0	9	0	0	0
Пермский край	0	0	0	0	1	0	398	0	4	0
Кировская область	1 054	0	769	0	1 174	0	340	0	198	0
Нижегородская область	267	0	45	0	0	0	0	0	0	0
Оренбургская область	1 001	0	913	0	820	0	295	0	564	0
Пензенская область	7	0	0	0	1	0	15	0	10	0
Самарская область	929	0	1 123	0	1 874	0	708	0	161	0
Саратовская область	137	0	83	0	154	0	7	0	6	0
Ульяновская область	0	0	0	0	2	0	1	0	0	0
УРАЛЬСКИЙ ФЕДЕРАЛЬНЫЙ ОКРУГ	**773**	**0**	**207**	**0**	**128**	**0**	**12**	**0**	**27**	**0**
Курганская область	108	0	16	0	11	0	0	0	0	0
Свердловская область	306	0	38	0	30	0	2	0	0	0
Тюменская область	114	0	0	0	0	0	0	0	0	0
в том числе Ханты-Мансийский автономный округ - Югра	114	0	0	0	0	0	0	0	0	0
в том числе Ямало-Ненецкий автономный округ	0	0	0	0	0	0	0	0	0	0
Челябинская область	245	0	153	0	87	0	10	0	27	0
СИБИРСКИЙ ФЕДЕРАЛЬНЫЙ ОКРУГ	**6 637**	**12**	**6 721**	**4**	**5 368**	**0**	**2 639**	**0**	**3 158**	**0**
Республика Алтай	0	0	0	0	0	0	0	0	0	0
Республика Бурятия	0	0	0	0	0	0	0	0	0	0
Республика Тыва	0	0	0	0	0	0	0	0	0	0
Республика Хакасия	0	0	0	0	0	0	0	0	0	0
Алтайский край	1 277	0	876	0	1 007	0	168	0	145	0
Забайкальский край	0	0	0	0	0	0	0	0	0	0
Красноярский край	701	0	288	0	13	0	544	0	680	0
Иркутская область	471	0	236	0	172	0	1	0	1	0
Кемеровская область	0	0	0	0	0	0	0	0	0	0
Новосибирская область	1 807	2	2 637	0	3 819	0	1 874	0	2 317	0
Омская область	2 278	10	2 678	4	345	0	52	0	16	0
Томская область	103	0	6	0	12	0	0	0	0	0
ДАЛЬНЕВОСТОЧНЫЙ ФЕДЕРАЛЬНЫЙ ОКРУГ	**7 368**	**59**	**4 591**	**88**	**5 012**	**55**	**1 998**	**173**	**2 755**	**0**
Республика Саха (Якутия)	6	0	8	0	0	0	0	0	26	0
Камчатский край	0	0	0	0	0	0	0	0	0	0
Приморский край	4 232	59	4 561	88	4 916	55	1 670	0	2 459	0
Хабаровский край	180	0	0	0	0	0	0	0	0	0
Амурская область	2 950	0	22	0	47	0	328	173	270	0
Магаданская область	0	0	0	0	0	0	0	0	0	0
Сахалинская область	0	0	0	0	49	0	0	0	0	0
Еврейская автономная область	0	0	0	0	0	0	0	0	0	0
Чукотский автономный округ	0	0	0	0	0	0	0	0	0	0
КРЫМСКИЙ ФЕДЕРАЛЬНЫЙ ОКРУГ[1]	**-**	**-**	**-**	**-**	**0**	**0**	**37**	**0**	**-**	**-**

[1] В 2014 году в составе Российской Федерации образованы новые субъекты субъекты Республика Крым и г. Севастополь, вошедшие в Крымский федеральный округ.
В 2016 году Крымский федеральный округ и Южный федеральный округ преобразованы в Южный федеральный округ, субъекты Республика Крым и г. Севастополь переведены в ведение Южного федерального округа.
Имеющиеся расхождения между итогом и суммой слагаемых объясняются округлением данных.

3.28. Рефинансирование ИЖК с продажей пула ИЖК с дальнейшей эмиссией ипотечных ценных бумаг в разрезе субъектов Российской Федерации

(млн руб.)

	01.01.2013		01.01.2014		01.01.2015		01.01.2016		01.01.2017	
	в рублях	в иностранной валюте	в рублях	в иностранной валюте	в рублях	в иностранной валюте	в рублях	в иностранной валюте	в рублях	в иностранной валюте
ВСЕГО ПО РОССИЙСКОЙ ФЕДЕРАЦИИ	**16 952**	**0**	**109 872**	**0**	**100 894**	**0**	**41 557**	**0**	**32 860**	**0**
ЦЕНТРАЛЬНЫЙ ФЕДЕРАЛЬНЫЙ ОКРУГ	**16 952**	**0**	**103 397**	**0**	**94 426**	**0**	**20 000**	**0**	**28 752**	**0**
Белгородская область	0	0	0	0	0	0	0	0	0	0
Брянская область	0	0	0	0	0	0	0	0	0	0
Владимирская область	0	0	0	0	0	0	0	0	0	0
Воронежская область	0	0	0	0	0	0	0	0	0	0
Ивановская область	0	0	0	0	0	0	0	0	0	0
Калужская область	0	0	0	0	0	0	0	0	0	0
Костромская область	0	0	0	0	0	0	0	0	0	0
Курская область	0	0	0	0	0	0	0	0	0	0
Липецкая область	0	0	0	0	0	0	0	0	0	0
Московская область	0	0	0	0	0	0	0	0	0	0
Орловская область	0	0	0	0	0	0	0	0	0	0
Рязанская область	0	0	0	0	0	0	0	0	0	0
Смоленская область	0	0	0	0	0	0	0	0	0	0
Тамбовская область	0	0	0	0	0	0	0	0	0	0
Тверская область	0	0	0	0	0	0	0	0	0	0
Тульская область	0	0	0	0	0	0	0	0	0	0
Ярославская область	0	0	0	0	0	0	0	0	0	0
г. Москва	16 952	0	103 397	0	94 426	0	20 000	0	28 752	0
СЕВЕРО-ЗАПАДНЫЙ ФЕДЕРАЛЬНЫЙ ОКРУГ	**0**	**0**	**0**	**0**	**0**	**0**	**0**	**0**	**3 810**	**0**
Республика Карелия	0	0	0	0	0	0	0	0	0	0
Республика Коми	0	0	0	0	0	0	0	0	0	0
Архангельская область	0	0	0	0	0	0	0	0	0	0
в том числе Ненецкий автономный округ	0	0	0	0	0	0	0	0	0	0
Вологодская область	0	0	0	0	0	0	0	0	0	0
Калининградская область	0	0	0	0	0	0	0	0	0	0
Ленинградская область	0	0	0	0	0	0	0	0	0	0
Мурманская область	0	0	0	0	0	0	0	0	0	0
Новгородская область	0	0	0	0	0	0	0	0	0	0
Псковская область	0	0	0	0	0	0	0	0	0	0
г. Санкт-Петербург	0	0	0	0	0	0	0	0	3 810	0
ЮЖНЫЙ ФЕДЕРАЛЬНЫЙ ОКРУГ[1]	**0**	**0**	**0**	**0**	**0**	**0**	**0**	**0**	**0**	**0**
Республика Адыгея (Адыгея)	0	0	0	0	0	0	0	0	0	0
Республика Калмыкия	0	0	0	0	0	0	0	0	0	0
Республика Крым[1]	-	-	-	-	0	0	0	0	0	0
Краснодарский край	0	0	0	0	0	0	0	0	0	0
Астраханская область	0	0	0	0	0	0	0	0	0	0
Волгоградская область	0	0	0	0	0	0	0	0	0	0
Ростовская область	0	0	0	0	0	0	0	0	0	0
г. Севастополь[1]	-	-	-	-	0	0	0	0	0	0
СЕВЕРО-КАВКАЗСКИЙ ФЕДЕРАЛЬНЫЙ ОКРУГ	**0**	**0**	**0**	**0**	**0**	**0**	**0**	**0**	**0**	**0**
Республика Дагестан	0	0	0	0	0	0	0	0	0	0
Республика Ингушетия	0	0	0	0	0	0	0	0	0	0
Кабардино-Балкарская Республика	0	0	0	0	0	0	0	0	0	0
Карачаево-Черкесская Республика	0	0	0	0	0	0	0	0	0	0
Республика Северная Осетия - Алания	0	0	0	0	0	0	0	0	0	0
Чеченская Республика	0	0	0	0	0	0	0	0	0	0
Ставропольский край	0	0	0	0	0	0	0	0	0	0
ПРИВОЛЖСКИЙ ФЕДЕРАЛЬНЫЙ ОКРУГ	**0**	**0**	**0**	**0**	**3 512**	**0**	**16 737**	**0**	**297**	**0**
Республика Башкортостан	0	0	0	0	0	0	0	0	0	0
Республика Марий Эл	0	0	0	0	0	0	0	0	0	0
Республика Мордовия	0	0	0	0	0	0	0	0	0	0
Республика Татарстан (Татарстан)	0	0	0	0	3 512	0	16 737	0	297	0
Удмуртская Республика	0	0	0	0	0	0	0	0	0	0
Чувашская Республика - Чувашия	0	0	0	0	0	0	0	0	0	0
Пермский край	0	0	0	0	0	0	0	0	0	0
Кировская область	0	0	0	0	0	0	0	0	0	0
Нижегородская область	0	0	0	0	0	0	0	0	0	0
Оренбургская область	0	0	0	0	0	0	0	0	0	0
Пензенская область	0	0	0	0	0	0	0	0	0	0
Самарская область	0	0	0	0	0	0	0	0	0	0
Саратовская область	0	0	0	0	0	0	0	0	0	0
Ульяновская область	0	0	0	0	0	0	0	0	0	0
УРАЛЬСКИЙ ФЕДЕРАЛЬНЫЙ ОКРУГ	**0**	**0**	**6 475**	**0**	**0**	**0**	**2 543**	**0**	**0**	**0**
Курганская область	0	0	0	0	0	0	0	0	0	0
Свердловская область	0	0	0	0	0	0	0	0	0	0
Тюменская область	0	0	6 475	0	0	0	2 543	0	0	0
в том числе Ханты-Мансийский автономный округ - Югра	0	0	6 475	0	0	0	0	0	0	0
в том числе Ямало-Ненецкий автономный округ	0	0	0	0	0	0	0	0	0	0
Челябинская область	0	0	0	0	0	0	0	0	0	0
СИБИРСКИЙ ФЕДЕРАЛЬНЫЙ ОКРУГ	**0**	**0**	**0**	**0**	**0**	**0**	**0**	**0**	**0**	**0**
Республика Алтай	0	0	0	0	0	0	0	0	0	0
Республика Бурятия	0	0	0	0	0	0	0	0	0	0
Республика Тыва	0	0	0	0	0	0	0	0	0	0
Республика Хакасия	0	0	0	0	0	0	0	0	0	0
Алтайский край	0	0	0	0	0	0	0	0	0	0
Забайкальский край	0	0	0	0	0	0	0	0	0	0
Красноярский край	0	0	0	0	0	0	0	0	0	0
Иркутская область	0	0	0	0	0	0	0	0	0	0
Кемеровская область	0	0	0	0	0	0	0	0	0	0
Новосибирская область	0	0	0	0	0	0	0	0	0	0
Омская область	0	0	0	0	0	0	0	0	0	0
Томская область	0	0	0	0	0	0	0	0	0	0
ДАЛЬНЕВОСТОЧНЫЙ ФЕДЕРАЛЬНЫЙ ОКРУГ	**0**	**0**	**0**	**0**	**2 956**	**0**	**2 277**	**0**	**0**	**0**
Республика Саха (Якутия)	0	0	0	0	0	0	0	0	0	0
Камчатский край	0	0	0	0	0	0	0	0	0	0
Приморский край	0	0	0	0	0	0	0	0	0	0
Хабаровский край	0	0	0	0	0	0	0	0	0	0
Амурская область	0	0	0	0	2 956	0	2 277	0	0	0
Магаданская область	0	0	0	0	0	0	0	0	0	0
Сахалинская область	0	0	0	0	0	0	0	0	0	0
Еврейская автономная	0	0	0	0	0	0	0	0	0	0
Чукотский автономный округ	0	0	0	0	0	0	0	0	0	0
КРЫМСКИЙ ФЕДЕРАЛЬНЫЙ ОКРУГ[1]	**-**	**-**	**-**	**-**	**0**	**0**	**0**	**0**	**-**	**-**

[1] В 2014 году в составе Российской Федерации образованы новые субъекты субъекты Республика Крым и г. Севастополь, вошедшие в Крымский федеральный округ.
В 2016 году Крымский федеральный округ и Южный федеральный округ преобразованы в Южный федеральный округ, субъекты Республика Крым и г. Севастополь

3.29. Ввод в действие жилых домов в разрезе субъектов Российской Федерации[1]

(тыс. м² общей площади)

	01.01.2013		01.01.2014		01.01.2015		01.01.2016		01.01.2017	
	всего	в том числе индивидуальным застройщиками	всего	в том числе индивидуальным застройщиками	всего	в том числе индивидуальным застройщиками	всего	в том числе индивидуальным застройщиками	всего	в том числе индивидуальными застройщиками
ВСЕГО ПО РОССИЙСКОЙ ФЕДЕРАЦИИ	**65 742**	**28 378**	**70 485**	**30 663**	**84 191**	**36 236**	**85 350**	**35 203**	**80 240**	**31 791**
ЦЕНТРАЛЬНЫЙ ФЕДЕРАЛЬНЫЙ ОКРУГ	**18 179**	**7 140**	**20 255**	**7 256**	**24 547**	**8 005**	**25 550**	**9 591**	**23 982**	**8 491**
Белгородская область	1 215	996	1 295	981	1 469	1 079	1 555	1 251	1 350	1 140
Брянская область	453	157	527	212	551	200	644	218	665	99
Владимирская область	508	306	519	260	606	315	647	331	656	329
Воронежская область	1 110	406	1 349	491	1 573	537	1 627	464	1 679	462
Ивановская область	222	100	232	80	253	78	260	51	177	27
Калужская область	613	275	657	353	808	479	796	378	737	348
Костромская область	205	86	228	152	328	179	322	135	309	155
Курская область	426	141	496	189	561	172	567	244	587	226
Липецкая область	807	601	858	580	1 009	711	1 061	574	1 078	616
Московская область	6 620	2 380	7 407	1 784	9 945	1 677	9 623	3 219	8 914	2 808
Орловская область	359	164	379	133	469	197	479	201	360	109
Рязанская область	512	150	553	216	603	235	667	264	708	215
Смоленская область	261	140	411	209	449	234	514	319	630	308
Тамбовская область	636	459	704	498	771	549	826	502	833	599
Тверская область	410	184	505	291	538	299	556	177	496	161
Тульская область	310	203	503	293	580	370	771	434	623	275
Ярославская область	461	222	487	223	694	200	717	256	797	292
г. Москва	3 050	21	3 146	312	3 342	497	3 920	575	3 385	321
СЕВЕРО-ЗАПАДНЫЙ ФЕДЕРАЛЬНЫЙ ОКРУГ	**5 835**	**1 487**	**6 380**	**1 647**	**8 370**	**2 818**	**9 042**	**2 499**	**8 862**	**2 030**
Республика Карелия	195	59	219	65	241	71	271	50	293	83
Республика Коми	88	41	144	41	156	40	210	40	240	47
Архангельская область	303	137	327	118	356	152	394	146	366	151
в том числе Ненецкий автономный округ	33	8	35	11	35	10	36	11	24	13
Вологодская область	389	147	576	297	774	431	864	409	773	270
Калининградская область	582	139	639	214	1 116	558	1 207	440	1 209	415
Ленинградская область	1 149	582	1 360	493	1 788	873	2 323	830	2 172	596
Мурманская область	24	5	25	3	25	8	33	8	59	12
Новгородская область	313	182	323	147	354	194	359	187	362	144
Псковская область	215	85	185	94	298	168	351	152	272	117
г. Санкт-Петербург	2 577	111	2 584	176	3 262	324	3 031	238	3 116	195
ЮЖНЫЙ ФЕДЕРАЛЬНЫЙ ОКРУГ[2]	**7 934**	**4 371**	**7 706**	**4 596**	**9 219**	**5 067**	**8 963**	**4 597**	**8 962**	**4 231**
Республика Адыгея (Адыгея)	98	57	107	72	271	166	297	119	235	136
Республика Калмыкия	85	44	111	46	125	50	126	43	71	27
Республика Крым[2]	-	-	-	-	634	440	253	152	286	122
Краснодарский край	4 371	1 913	3 949	2 205	4 759	2 394	4 644	2 031	4 502	1 813
Астраханская область	511	449	595	394	624	421	575	374	603	407
Волгоградская область	885	538	810	492	1 115	684	912	485	754	360
Ростовская область	1 984	1 370	2 134	1 387	2 325	1 352	2 409	1 544	2 293	1 366
г. Севастополь[2]	-	-	-	-	245	7	105	0	219	
СЕВЕРО-КАВКАЗСКИЙ ФЕДЕРАЛЬНЫЙ ОКРУГ	**3 749**	**2 513**	**4 142**	**2 792**	**5 012**	**3 841**	**4 997**	**3 563**	**5 031**	**3 635**
Республика Дагестан	1 436	1 174	1 536	1 298	1 648	1 385	1 810	1 404	1 862	1 597
Республика Ингушетия	89	63	251	58	260	177	262	136	272	171
Кабардино-Балкарская Республика	282	252	291	261	328	298	375	342	412	264
Карачаево-Черкесская Республика	88	60	113	86	174	128	184	157	165	112
Республика Северная Осетия - Алания	206	46	210	38	171	37	174	39	178	33
Чеченская Республика	316	255	366	336	1 140	1 089	943	912	1 042	994
Ставропольский край	1 333	664	1 375	716	1 292	727	1 248	575	1 101	465
ПРИВОЛЖСКИЙ ФЕДЕРАЛЬНЫЙ ОКРУГ	**14 182**	**7 566**	**15 260**	**8 357**	**16 856**	**8 328**	**16 889**	**7 689**	**16 162**	**7 399**
Республика Башкортостан	2 324	1 616	2 485	1 648	2 652	1 691	2 691	1 572	2 698	1 815
Республика Марий Эл	351	220	370	221	416	222	440	204	466	169
Республика Мордовия	266	106	305	119	321	127	325	138	329	154
Республика Татарстан (Татарстан)	2 400	1 103	2 400	1 399	2 405	1 140	2 406	1 184	2 407	1 038
Удмуртская Республика	516	264	533	240	633	248	649	308	650	287
Чувашская Республика - Чувашия	819	518	837	470	862	404	833	288	630	194
Пермский край	826	316	1 004	477	1 113	546	1 154	452	1 060	312
Кировская область	409	133	487	137	685	245	727	246	662	178
Нижегородская область	1 501	844	1 530	949	1 588	774	1 259	519	1 274	613
Оренбургская область	704	392	791	501	1 152	663	1 190	535	966	374
Пензенская область	739	369	831	431	903	425	931	414	886	465
Самарская область	1 484	532	1 739	662	1 888	815	2 212	789	1 875	718
Саратовская область	1 236	779	1 314	786	1 521	744	1 140	558	1 294	499
Ульяновская область	607	376	634	317	719	285	935	483	967	585
УРАЛЬСКИЙ ФЕДЕРАЛЬНЫЙ ОКРУГ	**6 361**	**1 822**	**6 576**	**2 154**	**7 977**	**3 079**	**7 948**	**2 975**	**6 381**	**2 108**
Курганская область	250	175	280	182	389	243	293	194	296	195
Свердловская область	1 869	684	1 755	648	2 424	1 122	2 478	1 059	2 107	779
Тюменская область	2 565	527	2 753	771	3 161	941	3 396	950	2 662	680
в том числе Ханты-Мансийский автономный округ - Югра	1 022	163	1 044	193	1 116	215	968	138	747	109
в том числе Ямало-Ненецкий автономный округ	198	25	246	34	271	34	297	31	228	25
Челябинская область	1 677	436	1 788	554	2 002	773	1 782	771	1 316	454
СИБИРСКИЙ ФЕДЕРАЛЬНЫЙ ОКРУГ	**7 430**	**2 784**	**7 990**	**3 080**	**8 875**	**3 722**	**9 371**	**3 269**	**8 648**	**3 039**
Республика Алтай	81	48	90	61	100	70	114	87	125	96
Республика Бурятия	339	238	380	262	409	219	415	187	336	176
Республика Тыва	55	50	79	70	93	81	109	88	108	82
Республика Хакасия	174	82	203	80	262	160	301	120	192	60
Алтайский край	646	365	665	352	755	344	890	296	754	234
Забайкальский край	303	87	295	111	353	156	235	80	292	222
Красноярский край	1 077	267	1 134	323	1 201	470	1 311	461	1 374	295
Иркутская область	871	209	973	359	836	292	923	214	913	320
Кемеровская область	1 085	615	1 091	563	1 098	583	1 002	529	1 089	549
Новосибирская область	1 571	407	1 723	465	2 302	836	2 588	684	2 216	604
Омская область	739	302	827	263	848	219	785	242	772	191
Томская область	490	116	531	171	619	293	699	281	478	211
ДАЛЬНЕВОСТОЧНЫЙ ФЕДЕРАЛЬНЫЙ ОКРУГ	**1 991**	**679**	**2 173**	**772**	**2 444**	**924**	**2 223**	**865**	**2 192**	**848**
Республика Саха (Якутия)	356	185	418	199	474	223	546	227	620	243
Камчатский край	72	24	83	16	88	26	72	34	75	32
Приморский край	611	203	615	242	672	384	499	254	492	205
Хабаровский край	344	97	325	92	444	94	450	156	366	157
Амурская область	317	63	364	63	344	54	261	48	221	35
Магаданская область	20	2	15	1	13	2	21	2	5	2
Сахалинская область	215	91	291	115	305	103	312	108	334	143
Еврейская автономная область	54	15	63	44	104	39	60	36	76	31
Чукотский автономный округ	1	…	0	…	2	…	2	…	3	…
КРЫМСКИЙ ФЕДЕРАЛЬНЫЙ ОКРУГ[2]	**-**	**-**	**-**	**-**	**879**	**447**	**358**	**152**	**-**	

[1] По данным Росстата.

[2] В 2014 году в составе Российской Федерации образованы новые субъекты субъекты Республика Крым и г. Севастополь, вошедшие в Крымский федеральный округ.
В 2016 году Крымский федеральный округ и Южный федеральный округ преобразованы в Южный федеральный округ, субъекты Республика Крым

3.30. Зарегистрированные договоры об ипотеке жилых помещений, находящихся в собственности граждан, приобретенных (построенных) за счет кредитных средств либо средств целевого займа в разрезе субъектов Российской Федерации[1]

(единиц)

	01.01.2013	01.01.2014	01.01.2015	01.01.2016	01.01.2017
ВСЕГО ПО РОССИЙСКОЙ ФЕДЕРАЦИИ	**790 736**	**922 534**	**1 105 143**	**789 371**	**855 635**
ЦЕНТРАЛЬНЫЙ ФЕДЕРАЛЬНЫЙ ОКРУГ	**162 596**	**191 792**	**246 496**	**166 880**	**189 014**
Белгородская область	4 006	4 571	5 221	3 529	3 999
Брянская область	5 666	8 056	9 253	6 003	5 806
Владимирская область	9 572	10 712	12 657	6 593	6 967
Воронежская область	12 738	15 516	20 123	11 745	13 593
Ивановская область	3 993	4 825	6 286	3 299	4 401
Калужская область	5 535	6 658	8 582	4 509	5 669
Костромская область	3 600	4 952	6 072	4 514	3 609
Курская область	3 810	5 066	5 742	3 821	4 175
Липецкая область	3 584	3 962	5 123	3 285	2 260
Московская область	47 861	51 747	74 034	57 704	68 597
Орловская область	4 006	5 431	6 063	4 480	4 617
Рязанская область	5 225	6 172	8 282	5 635	6 513
Смоленская область	6 328	7 562	8 284	3 469	4 561
Тамбовская область	2 406	3 030	4 475	2 877	3 439
Тверская область	6 313	7 543	8 535	5 868	5 671
Тульская область	6 014	8 919	11 631	7 871	6 830
Ярославская область	8 104	9 181	11 364	9 507	8 365
г. Москва	23 835	27 889	34 769	22 171	29 942
СЕВЕРО-ЗАПАДНЫЙ ФЕДЕРАЛЬНЫЙ ОКРУГ	**74 408**	**86 649**	**106 545**	**79 905**	**92 493**
Республика Карелия	5 224	5 967	6 695	3 682	4 293
Республика Коми	6 662	7 886	9 386	6 771	6 150
Архангельская область, в том числе Ненецкий автономный округ	8 502	9 057	11 178	8 113	7 716
Вологодская область	9 570	10 682	13 487	9 053	11 551
Калининградская область	3 382	4 565	5 884	4 452	5 692
Ленинградская область	6 776	8 834	13 112	13 406	15 982
Мурманская область	4 181	5 813	6 912	3 167	3 054
Новгородская область	4 913	4 238	4 970	2 915	3 847
Псковская область	3 973	4 556	4 805	3 917	2 782
г. Санкт-Петербург	21 225	25 051	30 116	24 429	31 426
ЮЖНЫЙ ФЕДЕРАЛЬНЫЙ ОКРУГ[2]	**36 197**	**44 203**	**58 565**	**43 479**	**54 546**
Республика Адыгея (Адыгея)	691	908	1 629	956	1 114
Республика Калмыкия	790	878	913	814	868
Республика Крым и г. Севастополь[2]	-	-	10	230	806
Краснодарский край	12 463	16 111	22 108	16 203	21 924
Астраханская область	3 115	3 864	4 878	3 603	3 965
Волгоградская область	9 295	9 603	11 990	9 651	10 746
Ростовская область	9 843	12 839	17 047	12 252	15 123
СЕВЕРО-КАВКАЗСКИЙ ФЕДЕРАЛЬНЫЙ ОКРУГ	**15 859**	**19 203**	**21 527**	**16 715**	**16 188**
Республика Дагестан	838	1 103	1 470	909	1 102
Республика Ингушетия	24	11	24	9	103
Кабардино-Балкарская Республика	3 272	4 270	4 111	3 886	2 755
Карачаево-Черкесская Республика	400	452	735	425	582
Республика Северная Осетия - Алания	3 153	4 225	4 200	3 690	2 059
Чеченская Республика	25	63	136	145	193
Ставропольский край	8 147	9 079	10 851	7 651	9 394
ПРИВОЛЖСКИЙ ФЕДЕРАЛЬНЫЙ ОКРУГ	**231 803**	**265 939**	**305 928**	**225 213**	**235 975**
Республика Башкортостан	29 068	36 494	40 046	32 298	30 011
Республика Марий Эл	5 817	6 328	7 572	4 961	5 646
Республика Мордовия	4 167	4 893	5 066	3 532	3 871
Республика Татарстан (Татарстан)	33 054	34 334	43 784	33 782	46 680
Удмуртская Республика	15 103	16 627	18 894	13 070	14 966
Чувашская Республика - Чувашия	10 910	12 440	14 918	10 426	10 213
Пермский край	26 236	29 772	32 487	24 160	22 500
Кировская область	12 532	12 874	15 208	9 152	11 540
Нижегородская область	18 401	24 189	27 389	16 755	21 424
Оренбургская область	15 695	18 597	20 746	18 857	15 663
Пензенская область	10 047	11 098	12 671	10 654	8 733
Самарская область	22 322	25 755	30 190	19 677	20 446
Саратовская область	16 588	19 630	22 470	16 902	13 777
Ульяновская область	11 863	12 908	14 487	10 987	10 505
УРАЛЬСКИЙ ФЕДЕРАЛЬНЫЙ ОКРУГ	**96 256**	**111 880**	**127 736**	**98 593**	**104 104**
Курганская область	4 388	3 349	5 047	3 564	3 940
Свердловская область	32 107	36 916	45 322	34 847	34 222
Тюменская область	36 009	43 993	20 318	20 522	18 955
в том числе Ханты-Мансийский автономный округ	17 752	20 850	21 164	13 746	16 726
в том числе Ямало-Ненецкий автономный округ	5 410	5 315	4 990	3 903	4 339
Челябинская область	23 752	27 622	30 895	22 011	25 922
СИБИРСКИЙ ФЕДЕРАЛЬНЫЙ ОКРУГ	**133 828**	**160 263**	**185 021**	**122 822**	**132 144**
Республика Алтай	204	333	531	323	292
Республика Бурятия	2 658	4 767	7 739	6 199	7 575
Республика Тыва	2 034	5 748	6 149	4 582	2 758
Республика Хакасия	4 877	5 144	6 342	3 672	3 488
Алтайский край	11 901	13 374	14 817	9 339	11 350
Забайкальский край	3 523	4 507	5 418	3 088	3 631
Красноярский край	26 547	31 837	35 077	27 577	24 153
Иркутская область	22 405	25 437	29 566	17 354	20 439
Кемеровская область	25 114	28 797	30 090	18 246	19 430
Новосибирская область	15 833	19 524	24 871	16 182	19 986
Омская область	10 357	10 552	12 170	8 289	10 221
Томская область	8 375	10 243	12 251	7 971	8 821
ДАЛЬНЕВОСТОЧНЫЙ ФЕДЕРАЛЬНЫЙ ОКРУГ	**39 789**	**42 605**	**53 315**	**35 534**	**31 171**
Республика Саха (Якутия)	6 179	7 097	8 822	5 381	6 641
Камчатский край	1 988	2 219	2 543	1 296	1 191
Приморский край	8 971	10 505	12 890	8 615	7 927
Хабаровский край	11 838	11 075	13 880	10 294	7 693
Амурская область	6 016	6 394	8 540	5 440	4 172
Магаданская область и Чукотский автономный округ	1 314	1 438	1 714	1 156	911
Сахалинская область	2 182	2 570	3 227	2 322	2 015
Еврейская автономная область	1 301	1 307	1 699	1 030	621
КРЫМСКИЙ ФЕДЕРАЛЬНЫЙ ОКРУГ[2]	**-**	**-**	**10**	**230**	**-**

[1] По данным Росреестра.

[2] В 2014 году в составе Российской Федерации образованы новые субъекты субъекты Республика Крым и г. Севастополь, вошедшие в Крымский федеральный округ. В 2016 году Крымский федеральный округ и Южный федеральный округ преобразованы в Южный федеральный округ, субъекты Республика Крым и г. Севастополь переведены в ведение Южного федерального округа.

4. Графики и диаграммы

4.1. Динамика объема кредитов, предоставленных физическим лицам-резидентам, в том числе ИЖК

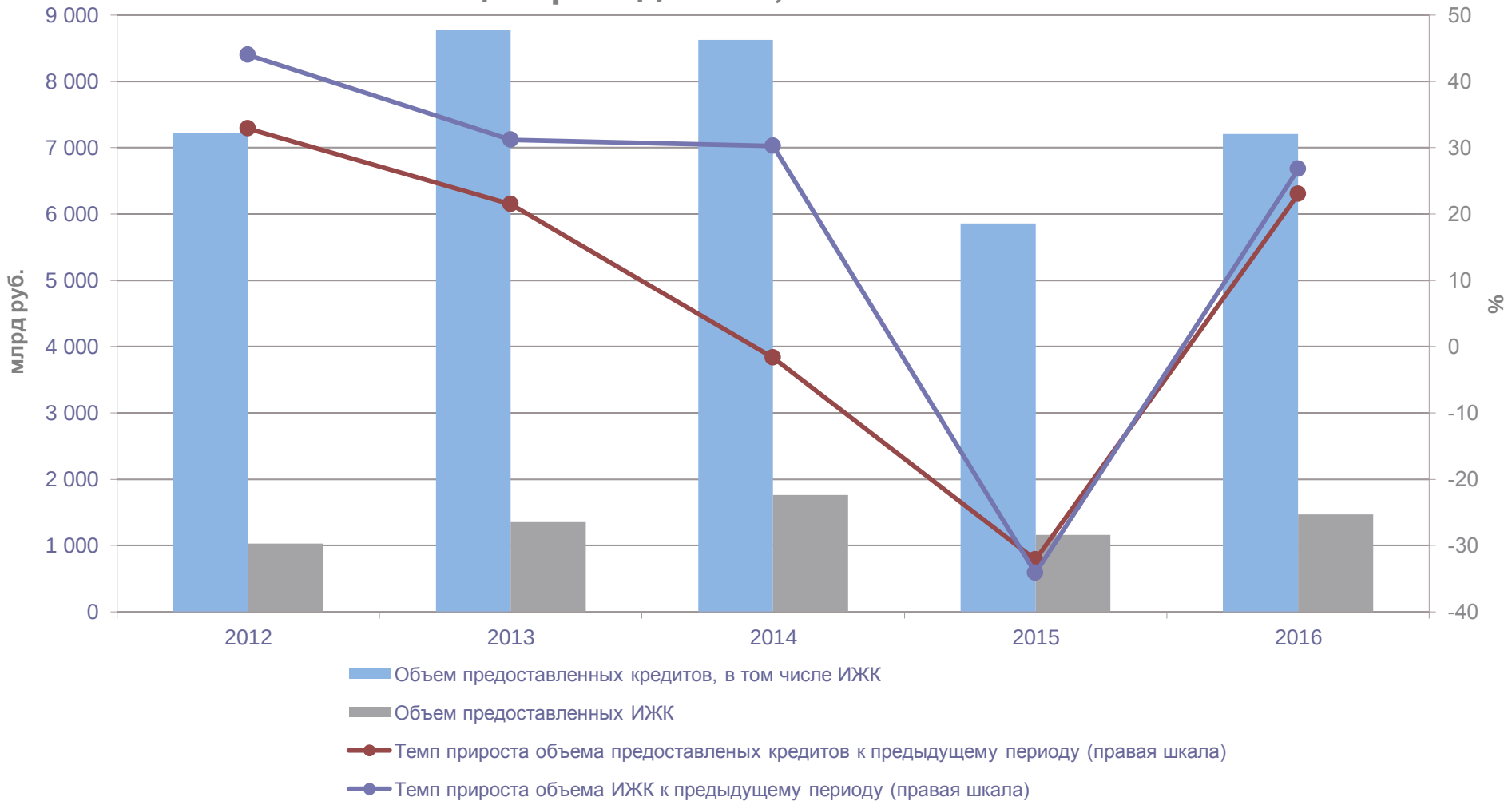

4.2. Объем ИЖК, предоставленных физическим лицам-резидентам, в разрезе федеральных округов Российской Федерации

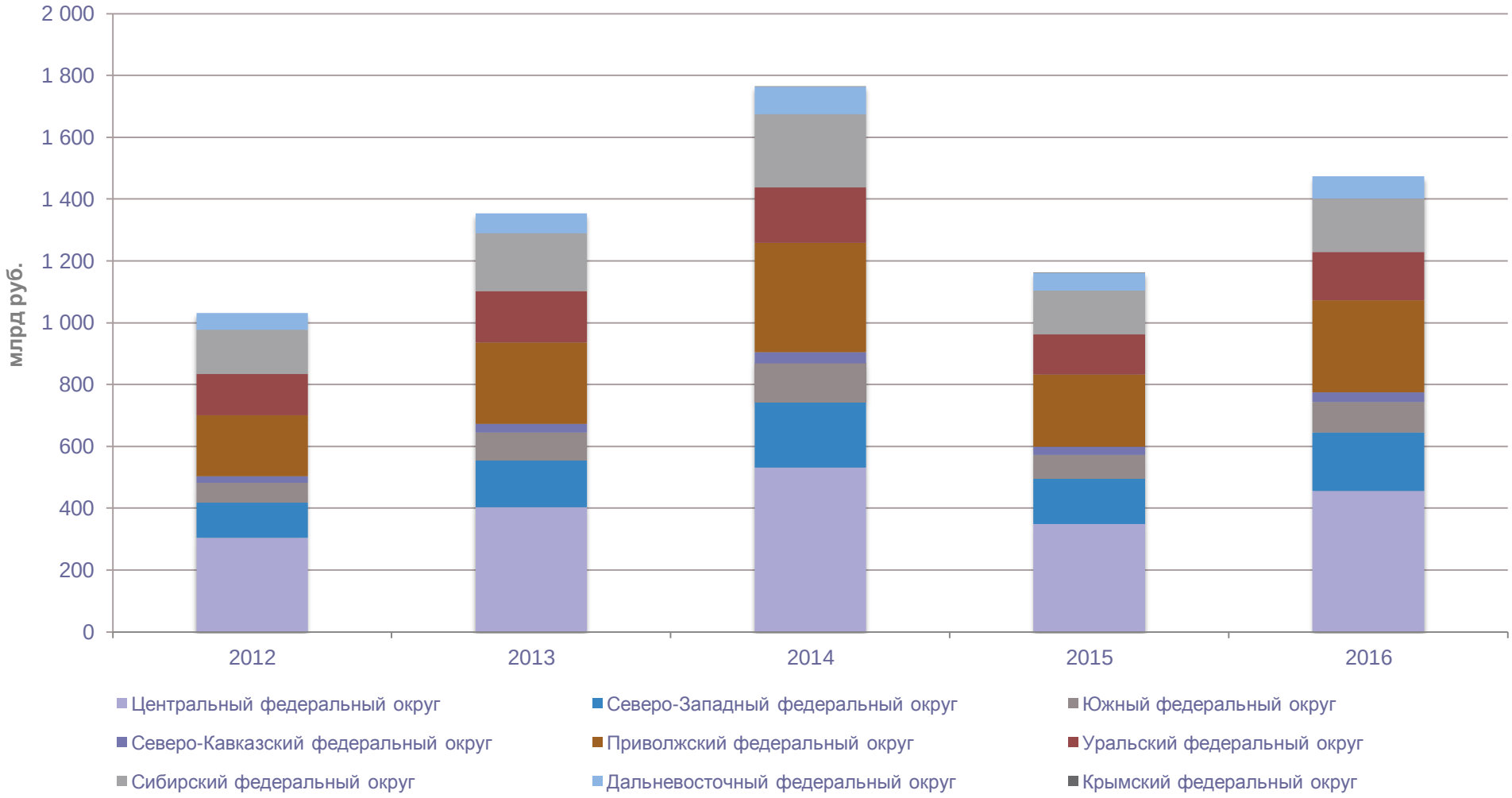

4.3. Объем ИЖК, предоставленных физическим лицам-резидентам, по группам кредитных организаций, ранжированных по величине активов

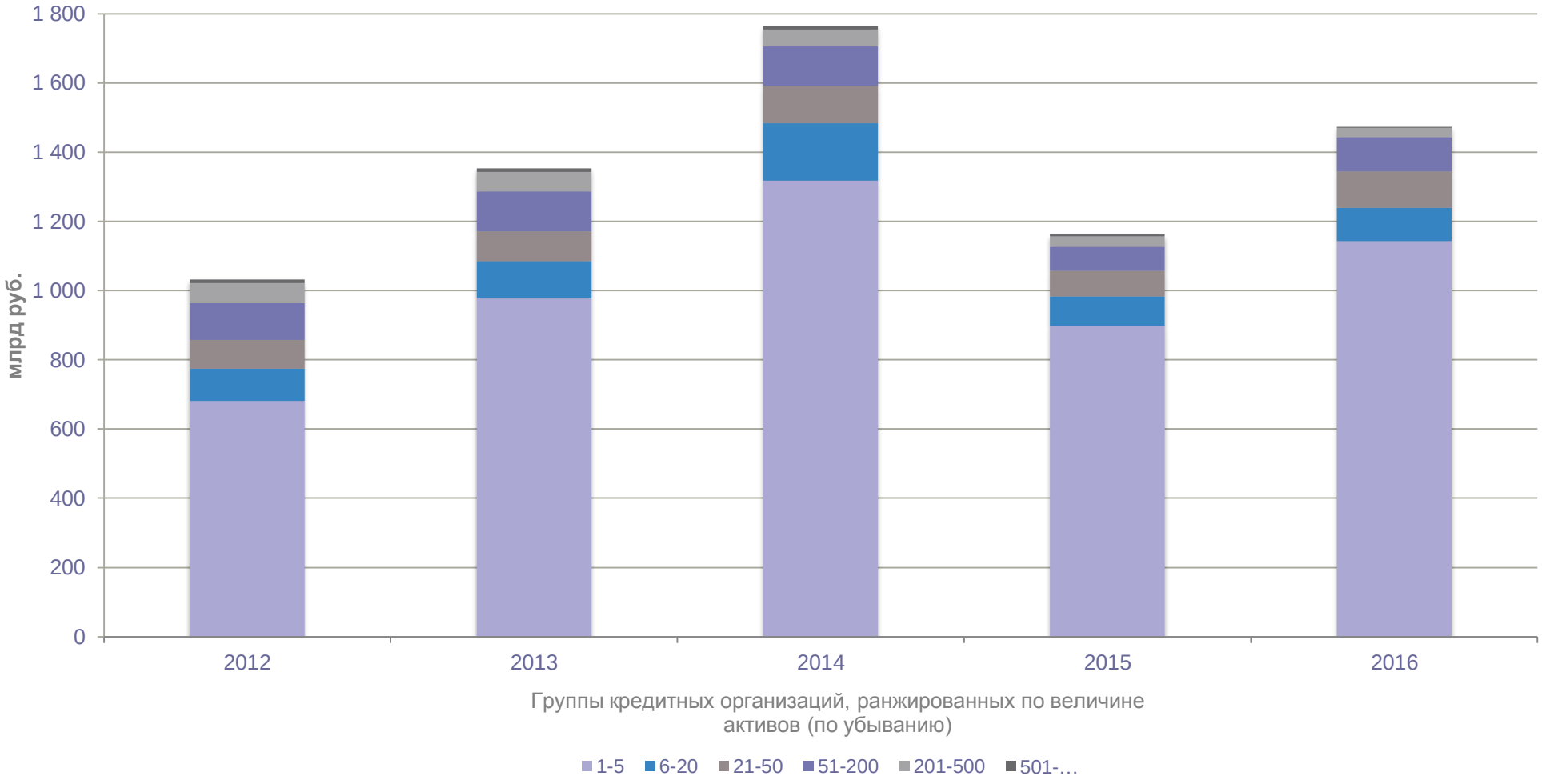

4.4. Валютная структура ИЖК, предоставленных физическим лицам-резидентам, и динамика валютных курсов

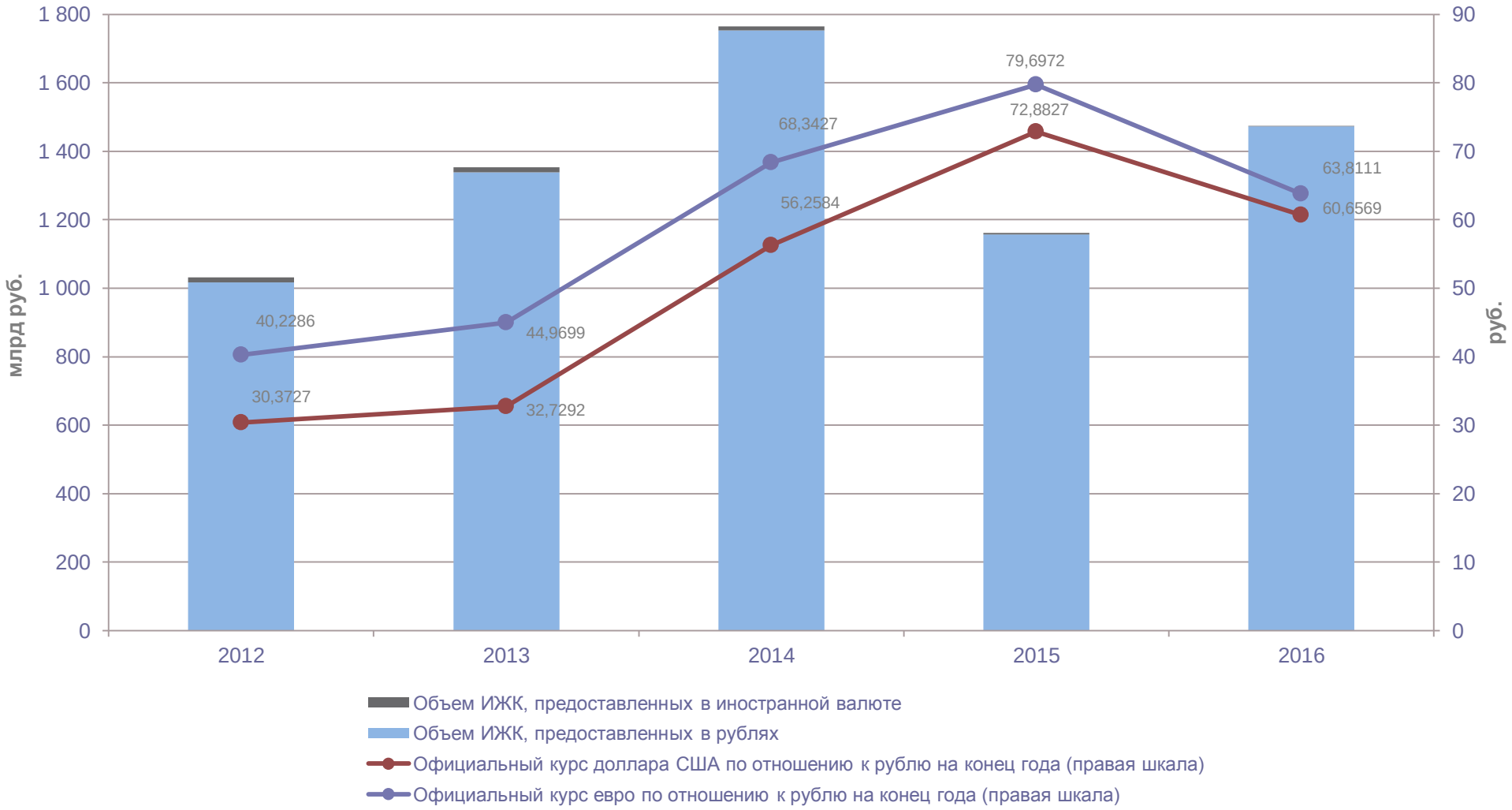

4.5. Динамика процентных ставок

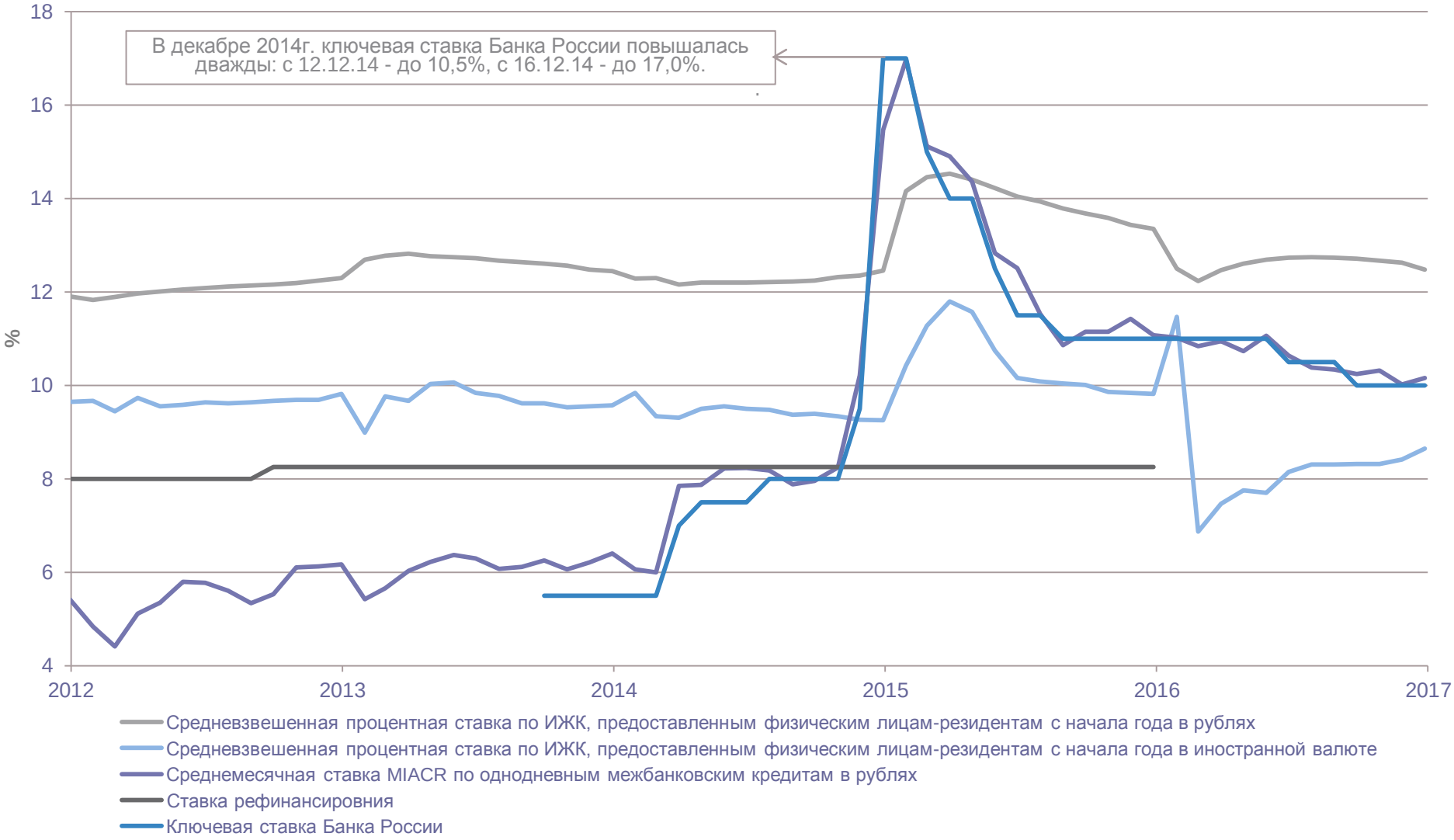

4.6. Динамика задолженности по ИЖК, предоставленным физическим лицам-резидентам

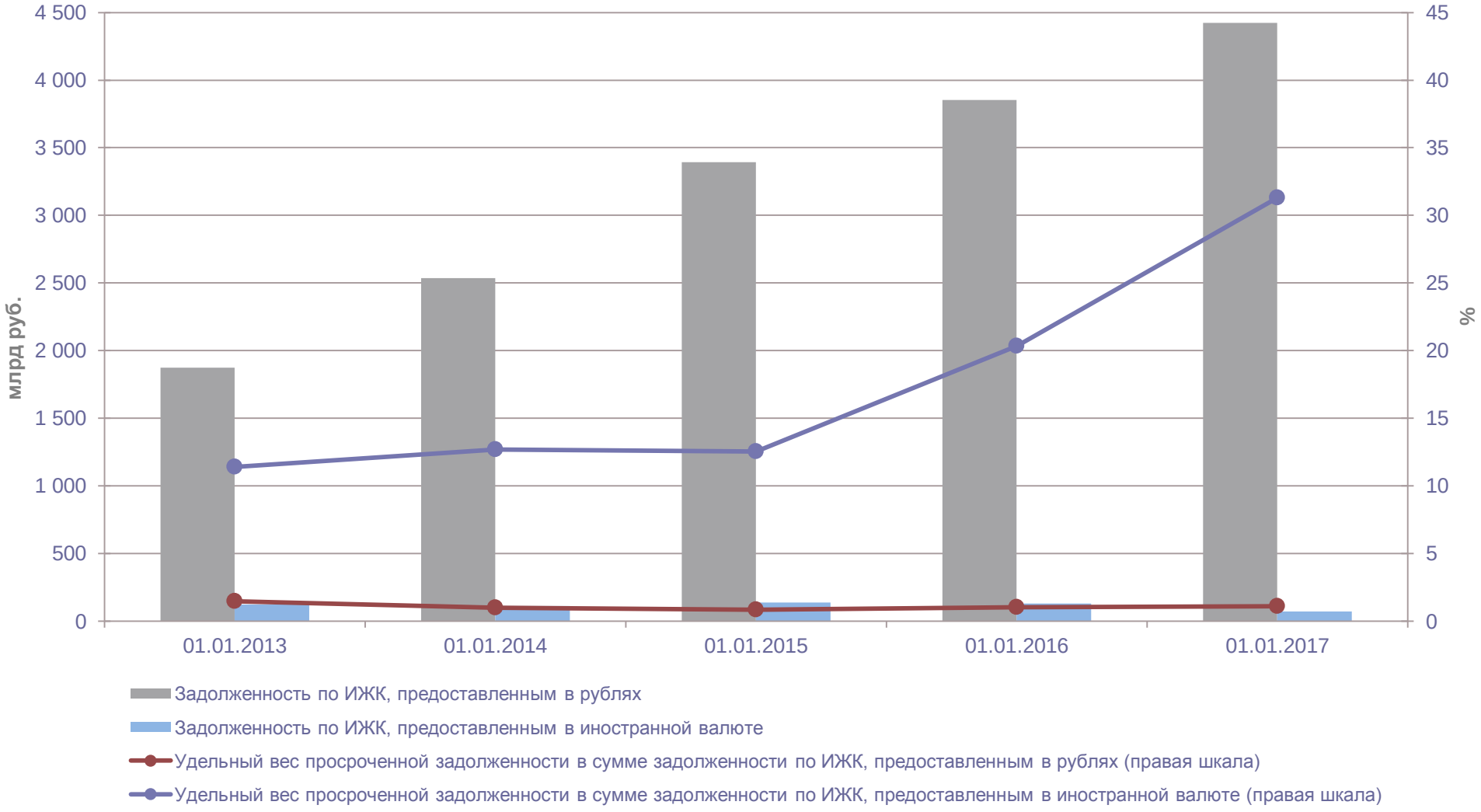

4.7. Задолженность по ИЖК, предоставленным физическим лицам-резидентам, в разрезе федеральных округов Российской Федерации

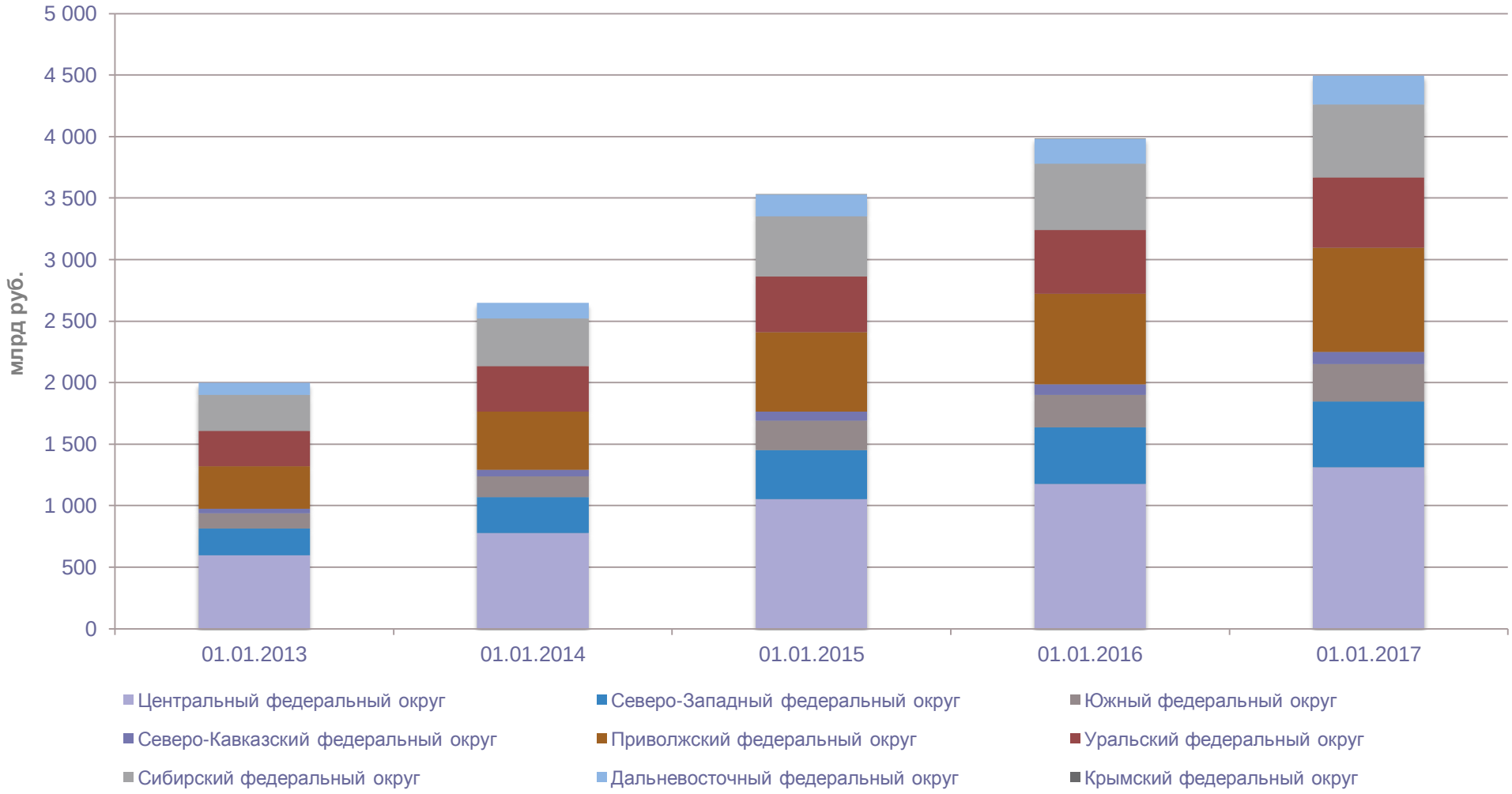

4.8. Задолженность по ИЖК, предоставленным физическим лицам-резидентам, по группам кредитных организаций, ранжированных по величине активов

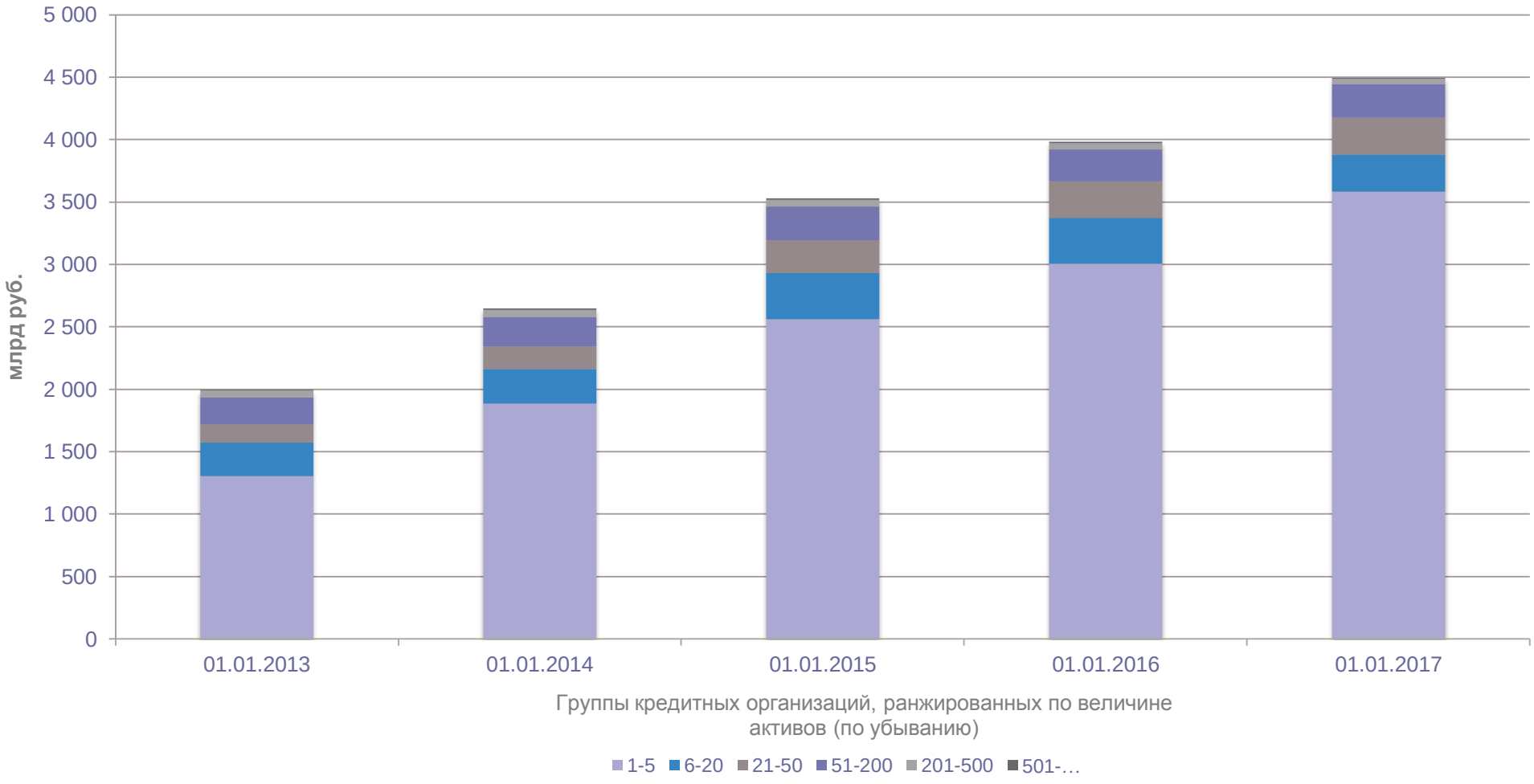

4.9. Структура задолженности по ИЖК с просроченными платежами[1]

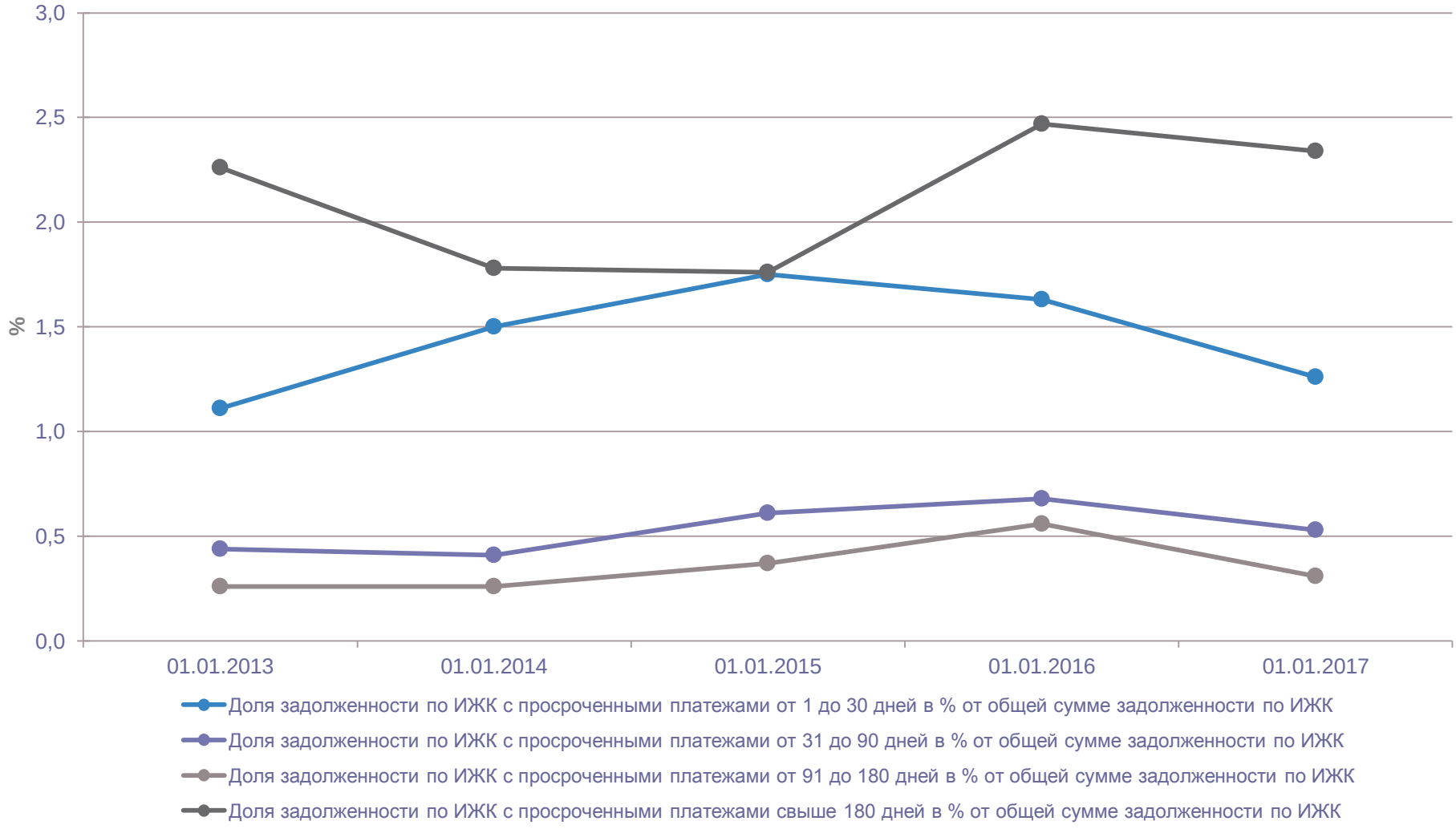

[1]100% - общая сумма задолженности по ИЖК, в том числе без просроченных платежей.

4.10. Динамика объема ИЖК и отдельных показателей на рынке строительства жилья

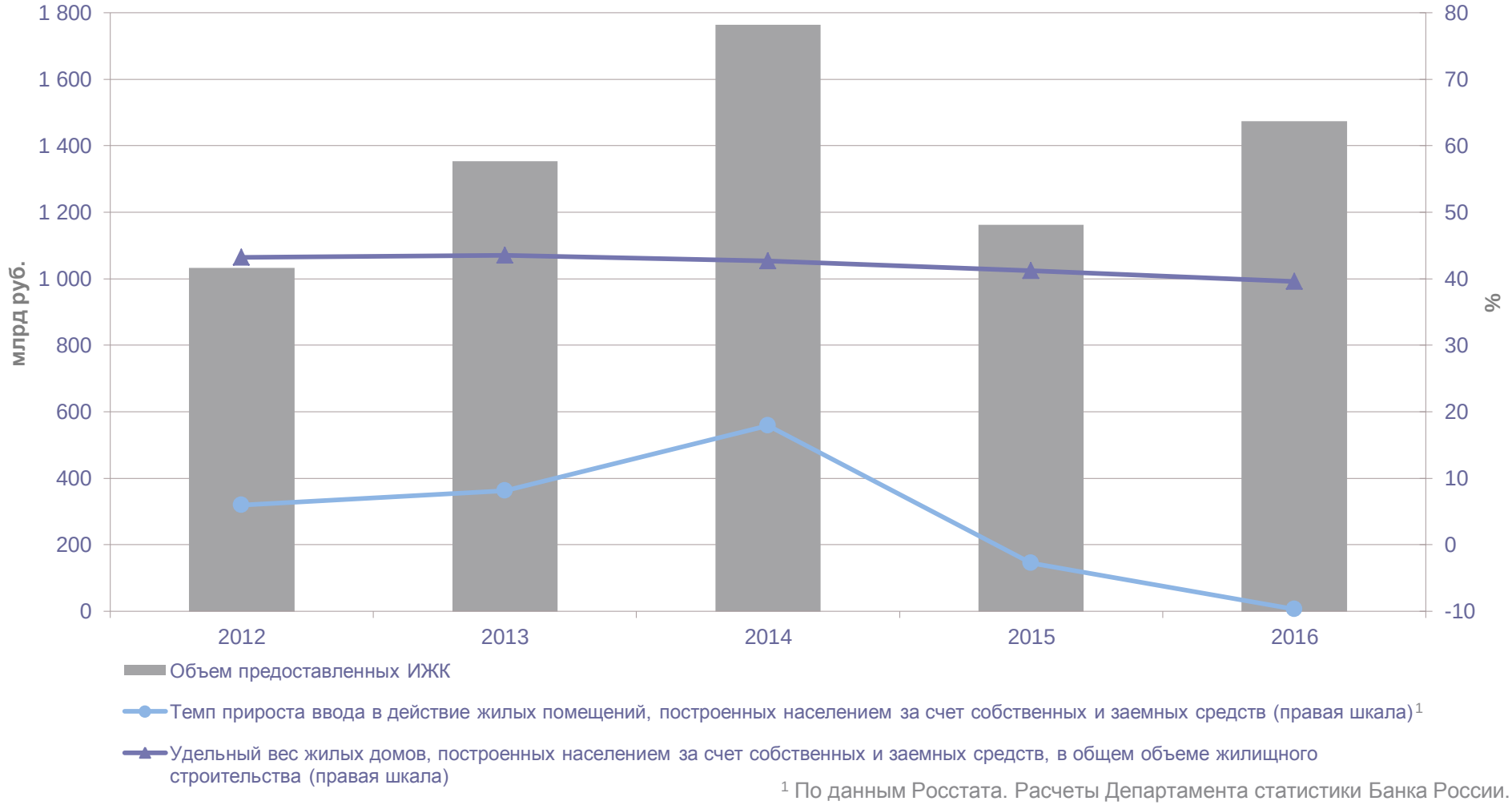

[1] По данным Росстата. Расчеты Департамента статистики Банка России.

4.11. Динамика показателей экономической активности на рынке жилой недвижимости

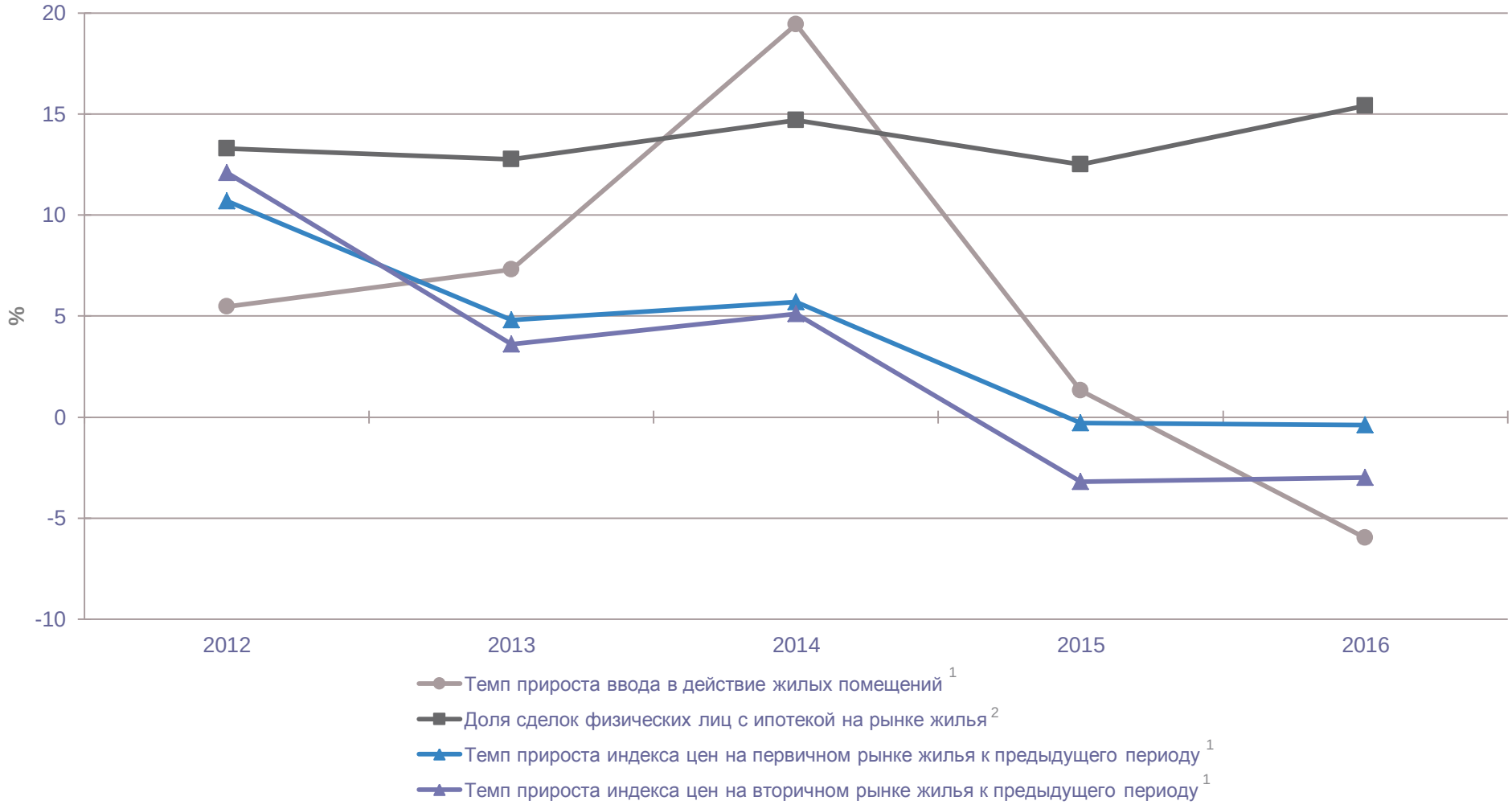

[1] По данным Росстата. Расчеты Департамента статистики Банка России.
[2] По данным Росреестра. Расчеты Департамента статистики Банка России.