

АО «Эм-Ю-Эф-Джи Банк (Евразия)»

**Сокращенная промежуточная
финансовая отчетность**

*По состоянию на и за 6 месяцев, закончившихся
30 июня 2018 года*

Содержание

Заключение независимых аудиторов по обзорной проверке сокращенной промежуточной финансовой информации	3
Сокращенный промежуточный отчет о прибыли или убытке и прочем совокупном доходе	5
Сокращенный промежуточный отчет о финансовом положении.....	6
Сокращенный промежуточный отчет о движении денежных средств	7
Сокращенный промежуточный отчет об изменениях капитала	9
Примечания к сокращенной промежуточной финансовой отчетности	11
1 Введение.....	11
2 Принципы составления сокращенной промежуточной финансовой отчетности	12
3 Основные положения учетной политики	14
4 Переход на МСФО (IFRS) 9	28
5 Чистый процентный доход	30
6 Комиссионные доходы.....	31
7 Комиссионные расходы	31
8 Расходы на персонал	31
9 Общехозяйственные и административные расходы	32
10 Денежные и приравненные к ним средства	32
11 Депозиты в банках.....	33
12 Инвестиционные финансовые активы	34
13 Кредиты, выданные клиентам	34
14 Счета и депозиты банков	37
15 Текущие счета и депозиты клиентов	37
16 Акционерный капитал и резервы	38
17 Корпоративное управление	39
18 Условные обязательства кредитного характера	39
19 Условные обязательства	40
20 Операции со связанными сторонами.....	40
21 Справедливая стоимость финансовых инструментов	43



Заключение независимых аудиторов по обзорной проверке сокращенной промежуточной финансовой информации

**Акционеру Акционерного общества «Эм-Ю-Эф-Джи Банк
(Евразия)»**

Вступление

Мы провели обзорную проверку прилагаемого сокращенного промежуточного отчета о финансовом положении Акционерного общества «Эм-Ю-Эф-Джи Банк (Евразия)» (далее – «Банк») по состоянию на 30 июня 2018 года и соответствующих сокращенных промежуточных отчетов о прибыли или убытке и прочем совокупном доходе, изменениях капитала и движении денежных средств за шесть месяцев, закончившихся на указанную дату, а также примечаний к сокращенной промежуточной финансовой информации (далее – «сокращенная промежуточная финансовая информация»). Руководство Банка несет ответственность за подготовку и представление данной сокращенной промежуточной финансовой информации в соответствии с Международным стандартом финансовой отчетности (IAS) 34 «Промежуточная финансовая отчетность». Наша ответственность состоит в выражении вывода в отношении данной сокращенной промежуточной финансовой информации на основании проведенной нами обзорной проверки.

Аудлируемое лицо: Акционерное общество «Эм-Ю-Эф-Джи Банк (Евразия)»
Внесено в Единый государственный реестр юридических лиц за № 1067711004462
Москва, Российская Федерация

Независимый аудитор: АО «КПМГ» компания, зарегистрированная в соответствии с законодательством Российской Федерации; член сети независимых фирм КПМГ, входящих в ассоциацию KPMG International Cooperative («KPMG International») зарегистрированную по законодательству Швейцарии

Внесено в Единый государственный реестр юридических лиц за № 102770012628

Член Саморегулируемой организации аудиторов «Российский Союз аудиторов» (Ассоциация). Основной регистрационный номер записи в реестре аудиторов и аудиторских организаций 11603053203



АО «Эм-Ю-Эф-Джи Банк (Евразия)»

Заключение независимых аудиторов по обзорной проверке сокращенной промежуточной финансовой информации

Страница 2

Объем обзорной проверки

Мы провели обзорную проверку в соответствии с Международным стандартом обзорных проверок 2410 «Обзорная проверка промежуточной финансовой информации, выполняемая независимым аудитором организации». Обзорная проверка заключается в направлении запросов, главным образом сотрудникам, отвечающим за финансовые вопросы и вопросы бухгалтерского учета, а также в проведении аналитических и прочих обзорных процедур. Обзорная проверка предполагает существенно меньший объем работ по сравнению с аудитом, проводимым в соответствии с Международными стандартами аудита, вследствие чего не позволяет нам получить уверенность в том, что нам стало известно обо всех существенных обстоятельствах, которые могли бы быть обнаружены в ходе аудита. Соответственно, мы не выражаем аудиторское мнение.

Вывод

По результатам проведенной обзорной проверки мы не обнаружили фактов, которые дали бы нам основания полагать, что прилагаемая сокращенная промежуточная финансовая информация по состоянию на 30 июня 2018 года и за шесть месяцев, закончившихся на указанную дату, не подготовлена во всех существенных аспектах в соответствии с Международным стандартом финансовой отчетности (IAS) 34 «Промежуточная финансовая отчетность».

Прочие сведения

В отношении сравнительных показателей по состоянию на и за шесть месяцев, закончившихся 30 июня 2017 года, обзорная проверка не проводилась.



Татарина Е.В.

Акционерное общество «КПМГ»

Москва, Россия

24 августа 2018 года

АО «Эм-Ю-Эф-Джи Банк (Евразия)»


Сокращенный промежуточный отчет о прибыли или убытке и прочем совокупном доходе за 6 месяцев, закончившихся 30 июня 2018 года

		За 6 месяцев, закончившихся 30 июня 2018 года (неаудированные данные) тыс. рублей	За 6 месяцев, закончившихся 30 июня 2017 год* (неаудированные данные) тыс. рублей**
Процентные доходы, рассчитанные с использованием метода эффективной процентной ставки	5	1 659 077	1 811 182
Процентные расходы	5	(739 516)	(1 091 542)
Чистый процентный доход	5	919 561	719 640
Комиссионные доходы	6	29 275	23 708
Комиссионные расходы	7	(33 433)	(37 190)
Чистый комиссионный расход		(4 158)	(13 482)
Чистая прибыль от операций с иностранной валютой		261 546	572 323
Прочие операционные доходы		588	1 072
Прибыль от операционной деятельности		1 177 537	1 279 553
Восстановление резерва под ожидаемые кредитные убытки кредитов выданных клиентам, депозитов в банках и денежных средств и приравненных к ним средств	10, 11, 13	197	699
Создание резерва под убытки по инвестиционным финансовым активам, оцениваемым по справедливой стоимости через прочий совокупный доход		(15)	-
Восстановление (создание) резервов по прочим финансовым активам		22	(162)
Расходы на персонал	8	(192 706)	(171 003)
Общехозяйственные и административные расходы	9	(110 957)	(110 542)
Прибыль до вычета налога на прибыль		874 078	998 545
Расход по налогу на прибыль		(185 448)	(202 700)
Прибыль за период		688 630	795 845
Прочий совокупный убыток за период за вычетом налога на прибыль			
<i>Статьи, которые реклассифицированы или могут быть впоследствии реклассифицированы в состав прибыли или убытка:</i>			
Резерв по переоценке инвестиционных финансовых активов:			
- чистое изменение справедливой стоимости		(3 381)	(1 252)
<i>Всего статей, которые реклассифицированы или могут быть впоследствии реклассифицированы в состав прибыли или убытка</i>			
		(3 381)	(1 252)
Прочий совокупный убыток за период за вычетом налога на прибыль		(3 381)	(1 252)
Всего совокупного дохода за период		685 249	794 593

*Банк начал применение МСФО (IFRS) 9 с 1 января 2018 года. В соответствии с выбранными методами перехода сравнительная информация не пересчитывается (см. Примечание 2). В результате применения МСФО (IFRS) 9 Банк изменил порядок представления определенных статей, представление сравнительных данных также изменено соответствующим образом (см. Примечание 4).

** Обзорная проверка в отношении данных за 6 месяцев, закончившихся 30 июня 2017 года, не проводилась.

Сокращенная промежуточная финансовая отчетность была одобрена руководством 24 августа 2018 года и подписана от его имени:


Дайсуке Такахаси

Вице-президент

Сокращенный промежуточный отчет о прибыли или убытке и прочем совокупном доходе должен рассматриваться вместе с примечаниями к данной сокращенной промежуточной финансовой отчетности, которые являются ее неотъемлемой частью.

	Примечания	30 июня 2018 года (неаудированные данные) тыс. рублей	31 декабря 2017 года тыс. рублей*
АКТИВЫ			
Денежные и приравненные к ним средства	10	28 753 397	25 770 735
Обязательные резервы в Центральном банке Российской Федерации		405 418	320 371
Депозиты в банках	11	4 439 374	3 142 343
Финансовые инструменты, оцениваемые по справедливой стоимости, изменения которой отражаются в составе прибыли или убытка за период		128 381	108 931
Инвестиционные финансовые активы	12	504 881	1 002 540
Кредиты, выданные клиентам	13	24 730 554	17 595 277
Основные средства и нематериальные активы		53 601	52 575
Отложенные налоговые активы		-	6 678
Прочие активы		44 131	66 852
Всего активов		59 059 737	48 066 302
ОБЯЗАТЕЛЬСТВА			
Финансовые инструменты, оцениваемые по справедливой стоимости, изменения которой отражаются в составе прибыли или убытка за период		107 192	87 828
Счета и депозиты банков	14	7 423 850	7 371 513
Текущие счета и депозиты клиентов	15	32 285 835	22 000 254
Обязательства по отложенному налогу на прибыль		1 565	-
Обязательства по текущему налогу на прибыль		23 492	34 783
Прочие обязательства		31 084	68 126
Всего обязательств		39 873 018	29 562 504
КАПИТАЛ			
Акционерный капитал	16	10 917 913	10 917 913
Резерв по переоценке инвестиционных финансовых активов		(1 874)	1 478
Нераспределенная прибыль		8 270 680	7 584 407
Всего капитала		19 186 719	18 503 798
Всего обязательств и капитала		59 059 737	48 066 302

*Банк начал применение МСФО (IFRS) 9 с 1 января 2018 года. В соответствии с выбранными методами перехода сравнительная информация не пересчитывается (см. Примечание 2). В результате применения МСФО (IFRS) 9 Банк изменил порядок представления определенных статей, представление сравнительных данных также изменено соответствующим образом (см. Примечание 4).



Дайсукэ Такахаси
Вице-президент

	За 6 месяцев, закончившихся 30 июня 2018 года (неаудированные данные) тыс. рублей	За 6 месяцев, закончившихся 30 июня 2017 года* (неаудированные данные) тыс. рублей**
ДВИЖЕНИЕ ДЕНЕЖНЫХ СРЕДСТВ ОТ ОПЕРАЦИОННОЙ ДЕЯТЕЛЬНОСТИ		
Процентные доходы полученные	1 683 741	1 712 671
Процентные расходы уплаченные	(715 560)	(1 109 323)
Комиссионные доходы полученные	29 275	23 708
Комиссионные расходы уплаченные	(33 433)	(34 787)
Чистые поступления по операциям с иностранной валютой	284 272	711 237
Прочие операционные доходы полученные	1 302	1 475
Вознаграждение сотрудников уплаченное	(228 574)	(208 175)
Общехозяйственные и административные расходы уплаченные	(105 123)	(107 280)
Уменьшение (увеличение) операционных активов		
Обязательные резервы в Центральном банке Российской Федерации	(85 103)	(53 913)
Депозиты в банках	(1 289 842)	(1 836 315)
Кредиты, выданные клиентам	(6 921 860)	4 984 873
Прочие активы	22 436	16 672
(Уменьшение) увеличение операционных обязательств		
Счета и депозиты банков	(299 798)	(4 091 310)
Текущие счета и депозиты клиентов	9 875 327	35 308
Прочие обязательства	(4 428)	1 764
Чистое движение денежных средств, полученных от операционной деятельности до уплаты налога на прибыль	2 212 632	46 605
Налог на прибыль уплаченный	(187 058)	(218 765)
Чистое движение денежных средств, полученных от (использованных в) операционной деятельности	2 025 574	(172 160)
ДВИЖЕНИЕ ДЕНЕЖНЫХ СРЕДСТВ ОТ ИНВЕСТИЦИОННОЙ ДЕЯТЕЛЬНОСТИ		
Приобретение инвестиционных финансовых активов	(492 014)	-
Погашения инвестиционных финансовых активов	997 881	352 223
Приобретения основных средств и нематериальных активов	(6 860)	(10 630)
Чистое движение денежных средств, полученных от инвестиционной деятельности	499 007	341 593


Сокращенный промежуточный отчет о движении денежных средств должен рассматриваться вместе с примечаниями к данной сокращенной промежуточной финансовой отчетности, которые являются ее неотъемлемой частью.

АО «Эм-Ю-Эф-Джи Банк (Евразия)»
Сокращенный промежуточный отчет о движении денежных средств за 6 месяцев, закончившихся
30 июня 2018 года

		За 6 месяцев, закончившихся 30 июня 2018 года (неаудированные данные) тыс. рублей	За 6 месяцев, закончившихся 30 июня 2017 года* (неаудированные данные) тыс. рублей**
Чистое увеличение денежных и приравненных к ним средств		2 982 662	235 346
Влияние изменений величины ожидаемых кредитных убытков на величину денежных и приравненных к ним средств		(329)	-
Влияние изменений валютных курсов на величину денежных и приравненных к ним средств		458 410	65 913
Денежные и приравненные к ним средства по состоянию на начало периода	10	25 770 735	26 490 736
Денежные и приравненные к ним средства по состоянию на конец периода	10	28 753 397	26 726 082

*Банк начал применение МСФО (IFRS) 9 с 1 января 2018 года. В соответствии с выбранными методами перехода сравнительная информация не пересчитывается (см. Примечание 2). В результате применения МСФО (IFRS) 9 Банк изменил порядок представления определенных статей, представление сравнительных данных также изменено соответствующим образом (см. Примечание 4).

** Обзорная проверка в отношении данных за 6 месяцев, закончившихся 30 июня 2017 года, не проводилась.


Дайсукэ Такахаси
Вице-президент



Сокращенный промежуточный отчет о движении денежных средств должен рассматриваться вместе с примечаниями к данной сокращенной промежуточной финансовой отчетности, которые являются ее неотъемлемой частью.


	Акционерный капитал	Резерв по переоценке инвестиционных финансовых активов	Нераспределенная прибыль	Всего капитала
	тыс. рублей	тыс. рублей	тыс. рублей	тыс. рублей
Остаток по состоянию на 1 января 2017 года	10 917 913	1 252	6 095 378	17 014 543
Всего совокупного дохода**				
Прибыль за период (неаудированные данные)**	-	-	795 845	795 845
Прочий совокупный убыток**				
<i>Статьи, которые реклассифицированы или могут быть впоследствии реклассифицированы в состав прибыли или убытка:</i>				
Чистое изменение справедливой стоимости ценных бумаг, имеющих в наличии для продажи, за вычетом налога на прибыль (неаудированные данные)**	-	(1 252)	-	(1 252)
Всего совокупного дохода за период (неаудированные данные) **	-	(1 252)	795 845	794 593
Остаток по состоянию на 30 июня 2017 года (неаудированные данные)**	10 917 913	-	6 891 223	17 809 136
Остаток по состоянию на 31 декабря 2017 года*	10 917 913	1 478	7 584 407	18 503 798
Эффект от применения МСФО (IFRS) 9 на 1 января 2018 года (Примечание 4, неаудированные данные)	-	29	(2 357)	(2 328)

АО «Эм-Ю-Эф-Джи Банк (Евразия)»
Сокращенный промежуточный отчет об изменениях капитала за 6 месяцев,
закончившихся 30 июня 2018 года

	Акционерный капитал тыс. рублей	Резерв по переоценке инвестиционных финансовых активов тыс. рублей	Нераспределенная прибыль тыс. рублей	Всего капитала тыс. рублей
Пересчитанный остаток по состоянию на				
1 января 2018 года (неаудированные данные)	10 917 913	1 507	7 582 050	18 501 470
Всего совокупного дохода				
Прибыль за период (неаудированные данные)	-	-	688 630	688 630
Прочий совокупный убыток				
<i>Статьи, которые реклассифицированы или могут быть впоследствии реклассифицированы в состав прибыли или убытка:</i>				
Чистое изменение справедливой стоимости ценных бумаг, оцениваемых по справедливой стоимости через прочий совокупный доход (неаудированные данные)	-	(3 381)	-	(3 381)
Всего совокупного дохода за период (неаудированные данные)	-	(3 381)	688 630	685 249
Остаток по состоянию на 30 июня 2018 года (неаудированные данные)	10 917 913	(1 874)	8 270 680	19 186 719

* Банк начал применение МСФО (IFRS) 9 с 1 января 2018 года. В соответствии с выбранными методами перехода сравнительная информация не пересчитывается (см. Примечание 2). В результате применения МСФО (IFRS) 9 Банк изменил порядок представления определенных статей, представление сравнительных данных также изменено соответствующим образом (см. Примечание 4).

** Обзорная проверка в отношении данных за 6 месяцев, закончившихся 30 июня 2017 года, не проводилась.


Дайсукэ Такахаси
Вице-президент

