

**АУДИТОРСКОЕ ЗАКЛЮЧЕНИЕ
НЕЗАВИСИМОГО АУДИТОРА**

**о годовой бухгалтерской
(финансовой) отчетности
АО МКБ «ДОМ-БАНК»
за 2018 год**

ООО «Интерком-Аудит»

125040, Москва,
3-я ул. Ямского поля, д. 2, корп. 13,
этаж 7, помещение XV, комната 6
тел./факс (495) 937-34-51
e-mail: info@intercom-audit.ru
www.intercom-audit.ru

**Акционерам и Совету директоров
АО МКБ «ДОМ-БАНК»**

Заключение по результатам аудита годовой бухгалтерской (финансовой) отчетности

Мнение

Мы провели аудит прилагаемой годовой бухгалтерской (финансовой) отчетности АО МКБ «ДОМ-БАНК» (Полное наименование: Акционерное общество Муниципальный Коммерческий Банк «ДОМ-БАНК», ОГРН 1035000002828, Местонахождение: 142005, Московская область, г. Домодедово, ул. Советская 19), состоящей из:

- бухгалтерского баланса (публикуемая форма) за 2018 год,
- отчета о финансовых результатах (публикуемая форма) за 2018 год,
- приложений к бухгалтерскому балансу и отчету о финансовых результатах, состоящих из:
 - отчета об уровне достаточности капитала для покрытия рисков (публикуемая форма) на 1 января 2019 года,
 - отчета об изменениях в капитале кредитной организации (публикуемая форма) на 1 января 2019 года,
 - сведений об обязательных нормативах, показателе финансового рычага и нормативе краткосрочной ликвидности (публикуемая форма) на 1 января 2019 года,
 - отчета о движении денежных средств (публикуемая форма) на 1 января 2019 года,
- пояснительной информации к годовой бухгалтерской (финансовой) отчетности за 2018 год.

По нашему мнению, годовая бухгалтерская (финансовая) отчетность АО МКБ «ДОМ-БАНК» (далее – Кредитная организация) отражает достоверно во всех существенных отношениях финансовое положение Кредитной организации по состоянию на 1 января 2019 года, финансовые результаты ее деятельности и движение денежных средств за 2018 год в соответствии с российскими правилами составления бухгалтерской (финансовой) отчетности кредитными организациями.

Основание для выражения мнения

Мы провели аудит в соответствии с Международными стандартами аудита (МСА). Наша ответственность в соответствии с этими стандартами описана в разделе «Ответственность аудитора за аудит годовой (бухгалтерской) финансовой отчетности» настоящего заключения. Мы являемся независимыми по отношению к Кредитной организации в соответствии с Правилами независимости аудиторов и аудиторских организаций, Кодексом профессиональной этики аудиторов, действующими в Российской Федерации, а также в соответствии с Кодексом этики профессиональных бухгалтеров, разработанным Советом по международным стандартам этики для профессиональных бухгалтеров, и нами выполнены прочие иные обязанности в соответствии с этими требованиями профессиональной этики. Мы полагаем, что полученные нами аудиторские доказательства являются достаточными и надлежащими, чтобы служить основанием для выражения нашего мнения.

Ответственность руководства и членов Совета директоров Кредитной организации за годовую бухгалтерскую (финансовую) отчетность

Руководство несет ответственность за подготовку и достоверное представление указанной годовой бухгалтерской (финансовой) отчетности в соответствии с правилами составления бухгалтерской отчетности, установленными в Российской Федерации, и за систему внутреннего контроля, которую руководство считает необходимой для подготовки указанной годовой бухгалтерской (финансовой) отчетности, не содержащей существенных искажений вследствие недобросовестных действий или ошибок.

При подготовке годовой бухгалтерской (финансовой) отчетности руководство несет ответственность за оценку способности Кредитной организации продолжать непрерывно свою деятельность, за раскрытие в соответствующих случаях сведений, относящихся к непрерывности деятельности, и за составление отчетности на основе допущения о непрерывности деятельности, за исключением случаев, когда руководство намеревается ликвидировать Кредитную организацию, прекратить ее деятельность или когда у него отсутствует какая-либо иная реальная альтернатива, кроме ликвидации или прекращения деятельности.

Члены Совета директоров несут ответственность за надзор за подготовкой годовой бухгалтерской (финансовой) отчетности Кредитной организации.

Ответственность аудитора за аудит годовой бухгалтерской (финансовой) отчетности

Наша цель состоит в получении разумной уверенности в том, что годовая бухгалтерская (финансовая) отчетность не содержит существенных искажений вследствие недобросовестных действий или ошибок, и в составлении аудиторского заключения, содержащего наше мнение. Разумная уверенность представляет собой высокую степень уверенности, но не является гарантией того, что аудит, проведенный в соответствии с МСА, всегда выявляет существенные искажения при их наличии. Искажения могут быть результатом недобросовестных действий или ошибок и считаются существенными, если можно обоснованно предположить, что в отдельности или в совокупности они могут повлиять на экономические решения пользователей, принимаемые на основе этой годовой бухгалтерской (финансовой) отчетности.

В рамках аудита, проводимого в соответствии с МСА, мы применяем профессиональное суждение и сохраняем профессиональный скептицизм на протяжении всего аудита. Кроме того, мы:

- а) выявляем и оцениваем риски существенного искажения годовой бухгалтерской (финансовой) отчетности вследствие недобросовестных действий или ошибок; разрабатываем и проводим аудиторские процедуры в ответ на эти риски; получаем аудиторские доказательства, являющиеся достаточными и надлежащими, чтобы служить основанием для выражения нашего мнения. Риск необнаружения существенного искажения в результате недобросовестных действий выше, чем риск необнаружения существенного искажения в результате ошибки, так как недобросовестные действия могут включать сговор, подлог, умышленный пропуск, искаженное представление информации или действия в обход системы внутреннего контроля;
- б) получаем понимание системы внутреннего контроля, имеющей значение для аудита, с целью разработки аудиторских процедур, соответствующих обстоятельствам, но не с целью выражения мнения об эффективности системы внутреннего контроля Кредитной организации;

в) оцениваем надлежащий характер применяемой учетной политики, обоснованность бухгалтерских оценок и соответствующего раскрытия информации, подготовленного руководством Кредитной организации;

г) делаем вывод о правомерности применения руководством Кредитной организации допущения о непрерывности деятельности, а на основании полученных аудиторских доказательств – вывод о том, имеется ли существенная неопределенность в связи с событиями или условиями, в результате которых могут возникнуть значительные сомнения в способности Кредитной организации продолжать непрерывно свою деятельность. Если мы приходим к выводу о наличии существенной неопределенности, мы должны привлечь внимание в нашем аудиторском заключении к соответствующему раскрытию информации в годовой бухгалтерской (финансовой) отчетности или, если такое раскрытие информации является ненадлежащим, модифицировать наше мнение. Наши выводы основаны на аудиторских доказательствах, полученных до даты нашего аудиторского заключения. Однако будущие события или условия могут привести к тому, что Кредитная организация утратит способность продолжать непрерывно свою деятельность;

д) проводим оценку представления годовой бухгалтерской (финансовой) отчетности в целом, ее структуры и содержания, а также того, представляет ли указанная годовая бухгалтерская (финансовая) отчетность лежащие в ее основе операции и события так, чтобы было обеспечено их достоверное представление.

Мы осуществляем информационное взаимодействие с членами Совета директоров Кредитной организации, доводя до их сведения, помимо прочего, информацию о запланированном объеме и сроках аудита, а также о существенных замечаниях по результатам аудита, в том числе о значительных недостатках системы внутреннего контроля, которые мы выявляем в процессе аудита.

Отчет о результатах проверки в соответствии с требованиями Федерального закона от 02.12.1990 г. N395-1 «О банках и банковской деятельности»

Руководство Кредитной организации несет ответственность за выполнение Кредитной организацией обязательных нормативов, установленных Банком России, а также за соответствие внутреннего контроля и организации систем управления рисками требованиям, предъявляемым Банком России к таким системам.

В соответствии со статьей 42 Федерального закона от 2 декабря 1990 года № 395-1 «О банках и банковской деятельности» в ходе аудита годовой бухгалтерской (финансовой) отчетности Кредитной организации за 2018 год мы провели проверку:

- выполнения Кредитной организацией по состоянию на 1 января 2019 года обязательных нормативов, установленных Банком России;
- соответствия внутреннего контроля и организации систем управления рисками Кредитной организации требованиям, предъявляемым Банком России к таким системам.

Указанная проверка ограничивалась такими выбранными на основе нашего суждения процедурами, как запросы, анализ, изучение документов, сравнение утвержденных Кредитной организацией требований, порядка и методик с требованиями, предъявляемыми Банком России, а также пересчет и сравнение числовых показателей и иной информации.

В результате проведенной нами проверки установлено следующее:

1) в части выполнения Кредитной организацией обязательных нормативов, установленных Банком России:

значения установленных Банком России обязательных нормативов Кредитной организации по состоянию на 1 января 2019 года находились в пределах лимитов, установленных Банком России.

Мы не проводили каких-либо процедур в отношении данных бухгалтерского учета Кредитной организации, кроме процедур, которые мы сочли необходимыми для целей выражения мнения о том, отражает ли годовая бухгалтерская (финансовая) отчетность Кредитной организации достоверно во всех существенных отношениях ее финансовое положение по состоянию на 1 января 2019 года, финансовые результаты ее деятельности и движение денежных средств за 2018 год в соответствии с российскими правилами составления годовой бухгалтерской (финансовой) отчетности кредитными организациями;

2) в части соответствия внутреннего контроля и организации систем управления рисками Кредитной организации требованиям, предъявляемым Банком России к таким системам:

а) в соответствии с требованиями и рекомендациями Банка России по состоянию на 1 января 2019 года Служба внутреннего аудита Кредитной организации подчинена и подотчетна Совету директоров Кредитной организации, Отдел по управлению рисками Кредитной организации не был подчинен и не был подотчетен подразделениям, принимающим соответствующие риски;

б) действующие по состоянию на 1 января 2019 года внутренние документы Кредитной организации, устанавливающие методики выявления и управления значимыми для Кредитной организации кредитными, операционными, рыночными, процентными, правовыми рисками, рисками потери ликвидности и рисками потери деловой репутации, осуществления стресс-тестирования, утверждены уполномоченными органами управления Кредитной организации в соответствии с требованиями и рекомендациями Банка России;

в) в Кредитной организации по состоянию на 1 января 2019 года разработаны и применяются системы отчетности по значимым для Кредитной организации кредитным, операционным, рыночным, процентным, правовым рискам, рискам потери ликвидности и рискам потери деловой репутации, а также собственным средствам (капиталу) Кредитной организации;

г) периодичность и последовательность отчетов, подготовленных Отделом по управлению рисками Кредитной организации и Службой внутреннего аудита Кредитной организации в течение 2018 года по вопросам управления кредитными, операционными, рыночными, процентными, правовыми рисками, рисками потери ликвидности и рисками потери деловой репутации Кредитной организации, соответствовали внутренним документам Кредитной организации. Указанные отчеты включали результаты наблюдения Отделом по управлению рисками Кредитной организации и Службой внутреннего аудита Кредитной организации в отношении оценки эффективности соответствующих методик Кредитной организации, а также рекомендации по их совершенствованию;

д) по состоянию на 1 января 2019 года к полномочиям Совета директоров Кредитной организации и ее исполнительных органов управления относится контроль соблюдения Кредитной организацией установленных внутренними документами Кредитной организации предельных значений рисков и достаточности собственных средств (капитала). С целью осуществления контроля эффективности применяемых в Кредитной организации процедур управления рисками и последовательности их применения в течение 2018 года Совет директоров Кредитной организации и ее исполнительные органы управления на периодической основе обсуждали отчеты, подготовленные Отделом по управлению рисками и Службой внутреннего аудита, рассматривали предлагаемые меры по устранению недостатков.

Процедуры в отношении внутреннего контроля и организации систем управления рисками Кредитной организации проведены нами исключительно для целей проверки соответствия внутреннего контроля и организации систем управления рисками Кредитной организации требованиям, предъявляемым Банком России к таким системам.

Руководитель аудиторского задания, по результатам которого составлено аудиторское заключение независимого аудитора И.С. Пиликина (квалификационный аттестат аудитора №03-000004 от 13.07.2011 г., срок действия не ограничен).

Руководитель Департамента банковского аудита и МСФО кредитных организаций

ООО «Интерком-Аудит»

(квалификационный аттестат аудитора №02-000030 от 15.11.2011, срок действия не ограничен)



Коротких Е.В.

Аудиторская организация:

Общество с ограниченной ответственностью «Интерком-Аудит» (ООО «Интерком-Аудит»), ОГРН 1137746561787, местонахождение: 125040, г. Москва, 3-я улица Ямского поля, дом 2, корпус 13, этаж 7, помещение XV, комната 6, член саморегулируемой организации аудиторов: Ассоциация «Содружество», ОРНЗ 11606074492

«01» апреля 2019 года

Код территории по ОКATO	Код кредитной организации (филиала)	
	по ОКПО	регистрационный номер (/порядковый номер)
464090007	34904598	3209

БУХГАЛТЕРСКИЙ БАЛАНС
(публикуемая форма)

за 2018 год

Кредитной организации Акционерное общество Муниципальный коммерческий банк «ДОМ-БАНК»/АО
МКБ «ДОМ-БАНК»

Адрес (место нахождения) кредитной организации 142005, Московская область, г. Домодедово, ул.
Советская, д. 19

Код формы по ОКУД 0409806
Квартальная (Годовая)

Номер строки	Наименование статьи	Номер пояснения	Данные за отчетный период, тыс. руб.	Данные за предыдущий отчетный год, тыс. руб.
1	2	3	4	5
I. АКТИВЫ				
1	Денежные средства	4.1	237 348	205 999
2	Средства кредитной организации в Центральном банке Российской Федерации	4.1	45 650	176 768
2.1	Обязательные резервы		2 938	10 821
3	Средства в кредитных организациях	4.1	53 079	44 164
4	Финансовые активы, оцениваемые по справедливой стоимости через прибыль или убыток		0	0
5	Чистая ссудная задолженность	4.2	1 896 219	1 669 041
6	Чистые вложения в ценные бумаги и другие финансо- вые активы, имеющиеся в наличии для продажи		0	0
6.1	Инвестиции в дочерние и зависимые организации		0	0
7	Чистые вложения в ценные бумаги, удерживаемые до погашения		0	0
8	Требование по текущему налогу на прибыль		4 324	2 122
9	Отложенный налоговый актив		84	3 008
10	Основные средства, нематериальные активы и материальные запасы	4.3	72 656	76 735
11	Долгосрочные активы, предназначенные для продажи		0	0
12	Прочие активы	4.4	23 154	32 896
13	Всего активов		2 332 514	2 210 733



Для аудиторских
заключений 7

1	2	3	4	5
II. ПАССИВЫ				
14	Кредиты, депозиты и прочие средства Центрального банка Российской Федерации		0	0
15	Средства кредитных организаций		0	0
16	Средства клиентов, не являющихся кредитными организациями	4.5	1 802 061	1 691 906
16.1	Вклады (средства) физических лиц, в том числе индивидуальных предпринимателей		509 242	464 298
17	Финансовые обязательства, оцениваемые по справедливой стоимости через прибыль или убыток		0	0
18	Выпущенные долговые обязательства		0	0
19	Обязательство по текущему налогу на прибыль		0	0
20	Отложенные налоговые обязательства		0	0
21	Прочие обязательства	4.6	24 824	22 086
22	Резервы на возможные потери по условным обязательствам кредитного характера, прочим возможным потерям и операциям с резидентами офшорных зон		2 559	3 696
23	Всего обязательств		1 829 444	1 717 688
III. ИСТОЧНИКИ СОБСТВЕННЫХ СРЕДСТВ				
24	Средства акционеров (участников)	4.7	130 018	130 018
25	Собственные акции (доли), выкупленные у акционеров (участников)		0	0
26	Эмиссионный доход		0	0
27	Резервный фонд		312 147	302 396
28	Переоценка по справедливой стоимости ценных бумаг, имеющих в наличии для продажи, уменьшенная на отложенное налоговое обязательство (увеличенная на отложенный налоговый актив)		0	0
29	Переоценка основных средств и нематериальных активов, уменьшенная на отложенное налоговое обязательство		40 662	40 454
30	Переоценка обязательств (требований) по выплате долгосрочных вознаграждений		0	0
31	Переоценка инструментов хеджирования		0	0
32	Денежные средства безвозмездного финансирования (вклады в имущество)		0	0
33	Нераспределенная прибыль (непокрытые убытки) прошлых лет		24	24
34	Неиспользованная прибыль (убыток) за отчетный период		20 219	20 153
35	Всего источников собственных средств		503 070	493 045
IV. ВНЕБАЛАНСОВЫЕ ОБЯЗАТЕЛЬСТВА				
36	Безотзывные обязательства кредитной организации	4.8	8 179	145 583
37	Выданные кредитной организацией гарантии и поручительства	4.8	2 050	14 393



Для аудиторских
заключений

8

1	2	3	4	5
38	Условные обязательства некредитного характера		0	0

Председатель Правления

Главный бухгалтер

М.П.



[Handwritten signature]

Немировский С.Л.

Свилюгова Л.А.



Код территории по ОКATO	Код кредитной организации (филиала)	
	по ОКПО	регистрационный номер (/порядковый номер)
464090007	34904598	3209

ОТЧЕТ О ФИНАНСОВЫХ РЕЗУЛЬТАТАХ (публикуемая форма)

За 2018 год


Кредитной организации Акционерное общество Муниципальный коммерческий банк «ДОМ-БАНК»/АО МКБ «ДОМ-БАНК»

Адрес (место нахождения) кредитной организации 142005, Московская область, г. Домодедово, ул. Советская, д. 19

Код формы по ОКУД 0409807
Квартальная (Годовая)

Раздел 1. Прибыли и убытки

Номер, строки	Наименование статьи	Номер пояснения	Данные за отчетный период, тыс. руб.	Данные за соот- ветствующий период прош- лого года, тыс. руб.
1	2	3	4	5
1	Процентные доходы, всего, в том числе:			
1.1	от размещения средств в кредитных организациях		118 192	148 024
1.2	от ссуд, предоставленных клиентам, не являющимся кредитными организациями		91 995	95 292
1.3	от оказания услуг по финансовой аренде (лизингу)		26 197	52 732
1.4	от вложений в ценные бумаги		0	0
2	Процентные расходы, всего, в том числе:			
2.1	по привлеченным средствам кредитных организаций		8 796	5 407
2.2	по привлеченным средствам клиентов, не являющихся кредитными организациями		0	0
2.3	по выпущенным долговым обязательствам		8 796	5 407
3	Чистые процентные доходы (отрицательная процентная маржа)		0	0
4	Изменение резерва на возможные потери по ссудам, ссудной и приравненной к ней задолженности, средствам, размещенным на корреспондентских счетах, а также начисленным процентным доходам, всего, в том числе:		109 396	142 617
4.1	изменение резерва на возможные потери по начисленным процентным доходам			



1	2	3	4	5
5	Чистые процентные доходы (отрицательная процентная маржа) после создания резерва на возможные потери		125 260	159 662
6	Чистые доходы от операций с финансовыми активами, оцениваемыми по справедливой стоимости через прибыль или убыток		0	0
7	Чистые доходы от операций с финансовыми обязательствами, оцениваемыми по справедливой стоимости через прибыль или убыток		0	0
8	Чистые доходы от операций с ценными бумагами, имеющимися в наличии для продажи		0	0
9	Чистые доходы от операций с ценными бумагами, удерживаемыми до погашения		0	0
10	Чистые доходы от операций с иностранной валютой		99 943	79 313
11	Чистые доходы от переоценки иностранной валюты		-329	-22
12	Чистые доходы от операций с драгоценными металлами		0	0
13	Доходы от участия в капитале других юридических лиц		0	0
14	Комиссионные доходы	5.2	85 865	93 139
15	Комиссионные расходы	5.3	24 835	21 085
16	Изменение резерва на возможные потери по ценным бумагам, имеющимся в наличии для продажи		0	0
17	Изменение резерва на возможные потери по ценным бумагам, удерживаемым до погашения		0	0
18	Изменение резерва по прочим потерям	5.1	3 404	-955
19	Прочие операционные доходы	5.4	8 152	7 597
20	Чистые доходы (расходы)		297 460	317 649
21	Операционные расходы	5.5	259 719	278 781
22	Прибыль (убыток) до налогообложения		37 741	38 868
23	Возмещение (расход) по налогам	5.7	17 522	18 715
24	Прибыль (убыток) от продолжающейся деятельности		20 219	20 153
25	Прибыль (убыток) от прекращенной деятельности		0	0
26	Прибыль (убыток) за отчетный период		20 219	20 153

Раздел 2. Прочий совокупный доход

Номер строки	Наименование статьи	Номер пояснения	Данные за отчетный период, тыс. руб.	Данные за соответствующий период прошлого года, тыс. руб.
1	2	3	4	5
1	Прибыль (убыток) за отчетный период		20 219	20 153
2	Прочий совокупный доход (убыток)		X	X
3	Статьи, которые не переклассифицируются в прибыль или убыток, всего, в том числе:			
3.1	изменение фонда переоценки основных средств		260	244

ИНТЕРКОМ
АУДИТ

Для аудиторских
заключений 11

1	2	3	4	5
3.2	изменение фонда переоценки обязательств (требований) по пенсионному обеспечению работников по программам с установленными выплатами		0	0
4	Налог на прибыль, относящийся к статьям, которые не могут быть переклассифицированы в прибыль или убыток		52	49
5	Прочий совокупный доход (убыток), который не может быть переклассифицирован в прибыль или убыток, за вычетом налога на прибыль		208	195
6	Статьи, которые не могут быть переклассифицированы в прибыль или убыток, всего, в том числе:		0	0
6.1	изменение фонда переоценки финансовых активов, имеющихся в наличии для продажи		0	0
6.2	изменение фонда хеджирования денежных потоков		0	0
7	Налог на прибыль, относящийся к статьям, которые могут быть переклассифицированы в прибыль или убыток		0	0
8	Прочий совокупный доход (убыток), который может быть переклассифицирован в прибыль или убыток, за вычетом налога на прибыль		0	0
9	Прочий совокупный доход (убыток) за вычетом налога на прибыль		208	195
10	Финансовый результат за отчетный период		20 427	20 348

Председатель Правления

Немировский С.Л.



Свилогузова Л.А.



Код территории по ОКАТО	Код кредитной организации (филиала)	
	по ОКПО	регистрационный номер (/порядковый номер)
464090007	34904598	3209

**ОТЧЕТ ОБ УРОВНЕ ДОСТАТОЧНОСТИ КАПИТАЛА ДЛЯ ПОКРЫТИЯ РИСКОВ,
ВЕЛИЧИНЕ РЕЗЕРВОВ НА ВОЗМОЖНЫЕ ПОТЕРИ ПО ССУДАМ И ИНЫМ АКТИВАМ**
(публикуемая форма)

На 01 января 2019 г.

Кредитной организации Акционерное общество Муниципальный коммерческий банк «ДОМ-БАНК»/АО МКБ «ДОМ-БАНК»

Почтовый адрес 142005, Московская область, г. Домодедово, ул. Советская, д. 19

Код формы по ОКУД 0409808
Квартальная (Годовая)

Раздел 1. Информация об уровне достаточности капитала

тыс.руб.

Номер строки	Наименование инструмента (показателя)	Номер пояснения	Стоимость инструмента (величина показателя) на отчетную дату	Стоимость инструмента (величина показателя) на начало отчетного года	Ссылка на статьи бухгалтерского баланса (публикуемая форма), являющиеся источниками элементов капитала
1	2	3	4	5	6
Источники базового капитала					
1	Уставный капитал и эмиссионный доход, всего, в том числе сформированный:				
1.1	обыкновенными акциями (долями)				
1.2	привилегированными акциями				
2	Нераспределенная прибыль (убыток):				
2.1	прошлых лет				
2.2	отчетного года				
3	Резервный фонд				
4	Доли уставного капитала, подлежащие поэтапному исключению из расчета собственных средств (капитала)				
5	Инструменты базового капитала дочерних организаций, принадлежащие третьим сторонам				
6	Источники базового капитала, итого (строка 1+/-строка 2+строка 3-строка 4+ строка 5)				



**Для аудиторских
заключений 13**

1	2	3	4	5	6
Показатели, уменьшающие источники базового капитала					
7	Корректировка торгового портфеля				
8	Деловая репутация (гудвил) за вычетом отложенных налоговых обязательств				
9	Нематериальные активы (кроме деловой репутации и сумм прав по обслуживанию ипотечных кредитов) за вычетом отложенных налоговых обязательств				
10	Отложенные налоговые активы, зависящие от будущей прибыли				
11	Резервы хеджирования денежных потоков				
12	Недосозданные резервы на возможные потери				
13	Доход от сделок секьюритизации				
14	Доходы и расходы, связанные с изменением кредитного риска по обязательствам, оцениваемым по справедливой стоимости				
15	Активы пенсионного плана с установленными выплатами				
16	Вложения в собственные акции (доли)				
17	Встречные вложения кредитной организации и финансовой организации в инструменты базового капитала				
18	Несущественные вложения в инструменты базового капитала финансовых организаций				
19	Существенные вложения в инструменты базового капитала финансовых организаций				
20	Права по обслуживанию ипотечных кредитов				
21	Отложенные налоговые активы, не зависящие от будущей прибыли				
22	Совокупная сумма существенных вложений и отложенных налоговых активов в части, превышающей 15 процентов от величины базового капитала, всего, в том числе:				
23	существенные вложения в инструменты базового капитала финансовых организаций				
24	права по обслуживанию ипотечных кредитов				
25	отложенные налоговые активы, не зависящие от будущей прибыли				
26	Иные показатели, уменьшающие источники базового капитала, установленные Банком России				
27	Отрицательная величина добавочного капитала				
28	Показатели, уменьшающие источники базового капитала, итого (сумма строк с 7 по 22 и строк 26 и 27)				
29	Базовый капитал, итого (строка 6–строка 28)				
Источники добавочного капитала					
30	Инструменты добавочного капитала и эмиссионный доход, всего, в том числе:				



Для аудиторских
заключений 14


1	2	3	4	5	6
31	классифицируемые как капитал				
32	классифицируемые как обязательства				
33	Инструменты добавочного капитала, подлежащие поэтапному исключению из расчета собственных средств (капитала)				
34	Инструменты добавочного капитала дочерних организаций, принадлежащие третьим сторонам, всего, в том числе:				
35	инструменты добавочного капитала дочерних организаций, подлежащие поэтапному исключению из расчета собственных средств (капитала)				
36	Источники добавочного капитала, итого (строка 30+строка 33+строка 34)				

Показатели, уменьшающие источники добавочного капитала

37	Вложения в собственные инструменты добавочного капитала				
38	Встречные вложения кредитной организации и финансовой организации в инструменты добавочного капитала				
39	Несущественные вложения в инструменты добавочного капитала финансовых организаций				
40	Существенные вложения в инструменты добавочного капитала финансовых организаций				
41	Иные показатели, уменьшающие источники добавочного капитала, установленные Банком России				
42	Отрицательная величина дополнительного капитала				
43	Показатели, уменьшающие источники добавочного капитала, итого (сумма строк с 37 по 42)				
44	Добавочный капитал, итого (строка 36–строка 43)				
45	Основной капитал, итого (строка 29+строка 44)				

Источники дополнительного капитала

46	Инструменты дополнительного капитала и эмиссионный доход				
47	Инструменты дополнительного капитала, подлежащие поэтапному исключению из расчета собственных средств (капитала)				
48	Инструменты дополнительного капитала дочерних организаций, принадлежащие третьим сторонам, всего, в том числе:				
49	инструменты дополнительного капитала дочерних организаций, подлежащие поэтапному исключению из расчета собственных средств (капитала)				
50	Резервы на возможные потери				



1	2	3	4	5	6
51	Источники дополнительного капитала, итого (строка 46+строка 47+строка 48+строка 50)				
Показатели, уменьшающие источники дополнительного капитала					
52	Вложения в собственные инструменты дополнительного капитала				
53	Встречные вложения кредитной организации и финансовой организации в инструменты дополнительного капитала				
54	Несущественные вложения в инструменты дополнительного капитала финансовых организаций				
55	Существенные вложения в инструменты дополнительного капитала финансовых организаций				
56	Иные показатели, уменьшающие источники дополнительного капитала, установленные Банком России, всего, в том числе:				
56.1	просроченная дебиторская задолженность длительностью свыше 30 календарных дней				
56.2	превышение совокупной суммы кредитов, бан- ковских гарантий и поручительств, предостав- ленных своим акционерам (участникам) и инсайдерам, над ее максимальным размером				
56.3	вложения в сооружение и приобретение основных средств и материальных запасов				
56.4	разница между действительной стоимостью доли, причитающейся вышедшим из общества участникам, и стоимостью, по которой доля была реализована другому участнику				
57	Показатели, уменьшающие источники дополнительного капитала, итого (сумма строк с 52 по 56)				
58	Дополнительный капитал, итого (строка 51–строка 57)				
59	Собственные средства (капитал), итого (строка 45+строка 58)				
60	Активы, взвешенные по уровню риска:		X	X	X
60.1	необходимые для определения достаточности базового капитала				
60.2	необходимые для определения достаточности основного капитала				
60.3	необходимые для определения достаточности собственных средств (капитала)				
Показатели достаточности собственных средств (капитала) и надбавки к нормативам достаточности собственных средств (капитала), процент					
61	Достаточность базового капитала (строка 29:строка 60.1)				
62	Достаточность основного капитала (строка 45:строка 60.2)				



Для аудиторских
заключений 16

1	2	3	4	5	6
63	Достаточность собственных средств (капитала) (строка 59: строка 60.3)				
64	Надбавки к нормативам достаточности собственных средств (капитала), всего, в том числе:				
65	надбавка поддержания достаточности капитала				
66	антициклическая надбавка				
67	надбавка за системную значимость банков				
68	Базовый капитал, доступный для направления на поддержание надбавок к нормативам достаточности собственных средств (капитала)				
Нормативы достаточности собственных средств (капитала), процент					
69	Норматив достаточности базового капитала				
70	Норматив достаточности основного капитала				
71	Норматив достаточности собственных средств (капитала)				
Показатели, не превышающие установленные пороги существенности и не принимаемые в уменьшение источников капитала					
72	Несущественные вложения в инструменты капитала финансовых организаций				
73	Существенные вложения в инструменты базового капитала финансовых организаций				
74	Права по обслуживанию ипотечных кредитов				
75	Отложенные налоговые активы, не зависящие от будущей прибыли				
Ограничения на включения в расчет дополнительного капитала резервов на возможные потери					
76	Резервы на возможные потери, включаемые в расчет дополнительного капитала, в отношении позиций, для расчета кредитного риска по которым применяется стандартизированный подход				
77	Ограничения на включение в расчет дополнительного капитала сумм резервов на возможные потери при использовании стандартизированного подхода				
78	Резервы на возможные потери, включаемые в расчет дополнительного капитала, в отношении позиций, для расчета кредитного риска по которым применяется подход на основе внутренних моделей				
79	Ограничения на включение в расчет дополнительного капитала сумм резервов на возможные потери при использовании подхода на основе внутренних моделей				



Для аудиторских
заключений 17


1	2	3	4	5	6
Инструменты, подлежащие поэтапному исключению из расчета собственных средств (капитала) (применяется с 1 января 2018 года по 1 января 2022 года)					
80	Текущее ограничение на включение в состав источников базового капитала инструментов, подлежащих поэтапному исключению из расчета собственных средств (капитала)				
81	Часть инструментов, не включенная в состав источников базового капитала вследствие ограничения				
82	Текущее ограничение на включение в состав источников добавочного капитала инструментов, подлежащих поэтапному исключению из расчета собственных средств (капитала)				
83	Часть инструментов, не включенная в состав источников добавочного капитала вследствие ограничения				
84	Текущее ограничение на включение в состав источников дополнительного капитала инструментов, подлежащих поэтапному исключению из расчета собственных средств (капитала)				
85	Часть инструментов, не включенная в состав источников дополнительного капитала вследствие ограничения				

Примечание:

Сведения о данных бухгалтерского баланса, являющихся источниками для составления раздела 1 Отчета, приведены в таблице № ____ раздела I «Информация о структуре собственных средств (капитала)» информации о применяемых процедурах управления рисками и капиталом, раскрытой _____

Раздел 1.1. Информация об уровне достаточности капитала

Номер строки	Наименование инструмента (показателя)	Номер пояснения	Стоимость инструмента (величина показателя) на отчетную дату, тыс. руб.	Стоимость инструмента (величина показателя) на начало отчетного года, тыс. руб.
1	2	3	4	5
1	Уставный капитал и эмиссионный доход, всего, в том числе сформированный:		130 018	130 018
1.1	обыкновенными акциями (долями)		130 018	130 018
1.2	привилегированными акциями		0	0
2	Нераспределенная прибыль (убыток):		24	24
2.1	прошлых лет		24	24
2.2	отчетного года		0	0
3	Резервный фонд		312 147	302 396
4	Источники базового капитала, итого (строка 1+/-строка 2+строка 3)		442 189	432 438
5	Показатели, уменьшающие источники базового капитала, всего, в том числе:		17 805	16 425
5.1	недосозданные резервы на возможные потери		0	0
5.2	вложения в собственные акции (доли)		0	0
5.3	отрицательная величина добавочного капитала		0	3 285



1	2	3	4	5
6	Базовый капитал (строка 4–строка 5)		424 384	416 013
7	Источники добавочного капитала			
8	Показатели, уменьшающие источники добавочного капитала, всего, в том числе:		0	3 285
8.1	вложения в собственные инструменты добавочного капитала		0	0
8.2	отрицательная величина дополнительного капитала		0	0
9	Добавочный капитал, итого (строка 7–строка 8)		0	0
10	Основной капитал, итого (строка 6+строка 9)		424 384	416 013
11	Источники дополнительного капитала, всего, в том числе:		60 739	60 523
11.1	Резервы на возможные потери			
12	Показатели, уменьшающие источники дополнительного капитала, всего, в том числе:		0	0
12.1	вложения в собственные инструменты дополнительного капитала		0	0
12.2	просроченная дебиторская задолженность длительностью свыше 30 календарных дней		0	0
12.3	превышение совокупной суммы кредитов, бан- ковских гарантий и поручительств, предостав- ленных своим акционерам (участникам) и инсайдерам, над ее максимальным размером		0	0
12.4	вложения в сооружение и приобретение основных средств и материальных запасов		0	0
12.5	разница между действительной стоимостью доли, причитающейся вышедшим из общества участникам, и стоимостью, по которой доля была реализована другому участнику		0	0
13	Дополнительный капитал, итого (строка 11–строка 12)		60 739	60 523
14	Собственные средства (капитал), итого (строка 10+строка 13)	6	485 123	476 536
15	Активы, взвешенные по уровню риска		X	X
15.1	необходимые для определения достаточности основного капитала		900 446	1 062 243
15.2	необходимые для определения достаточности собственных средств (капитала)		951 011	1 112 563



Раздел 2. Сведения о величине кредитного, операционного и рыночного рисков, покрываемых капиталом

Подраздел 2.1. Кредитный риск

тыс.руб.

Номер строки	Наименование показателя	Номер пояснения	Данные на отчетную дату				Данные на начало отчетного года		
			стоимость активов (инструментов), оцениваемых по стандартизированному подходу	активы (инструменты) за вычетом сформированных резервов на возможные потери	стоимость активов (инструментов), взвешенных по уровню риска	стоимость активов (инструментов), оцениваемых по стандартизированному подходу	активы (инструменты) за вычетом сформированных резервов на возможные потери	стоимость активов (инструментов), взвешенных по уровню риска	
1	2	3	4	5	6	7	8	9	
1	Кредитный риск по активам, отраженным на балансовых счетах, всего, в том числе:								
1.1	Активы с коэффициентом риска 10 процентов		2 322 475	2 291 910	191 439	2 213 720	2 166 627	276 180	
1.2	Активы с коэффициентом риска 20 процентов		2 044 281	2 044 281	0	1 786 186	1 786 186	0	
1.3	Активы с коэффициентом риска 50 процентов		76 050	70 238	14 048	140 605	130 326	26 065	
1.4	Активы с коэффициентом риска 100 процентов		202 144	177 391	177 391	286 929	250 115	250 115	
1.5	Активы с коэффициентом риска 150 процентов — кредитные требования и другие требования к контрагентам, не являющимся банками или финансовым учреждениям, имеющим рейтинговую оценку «7» ¹		0	0	0	0	0	0	
	Активы с иными коэффициентами риска, всего, в том числе:	X	X	X	X	X	X	X	
	с пониженными коэффициентами риска, всего, в том числе:		996	996	199	8 346	8 346	1 669	
1.1.1	ипотечные ссуды с коэффициентом риска 35 процентов		0	0	0	0	0	0	

Для аудиторских

Для аудиторских
заключений 20

1	2	3	4	5	6	7	8	9
2.1.2	ипотечные ссуды с коэффициентом риска 50 процентов		0	0	0	0	0	0
2.1.3	ипотечные ссуды с коэффициентом риска 70 процентов		0	0	0	0	0	0
2.1.4	ипотечные ссуды с коэффициентом риска 75 процентов		0	0	0	0	0	0
2.1.5	требования участников клиринга		996	996	199	8 346	8 346	1 669
2.2	с повышенными коэффициентами риска, всего, в том числе:		42 607	42 538	59 746	45 510	28 877	42 621
2.2.1	с коэффициентом риска 110 процентов		0	0	0	1 809	921	1 013
2.2.2	с коэффициентом риска 130 процентов		20 733	20 732	26 952	22 081	16 673	21 674
2.2.3	с коэффициентом риска 150 процентов		21 790	21 722	32 584	18 612	8 275	12 413
2.2.4	с коэффициентом риска 250 процентов		84	84	210	3 008	3 008	7 521
2.2.5	с коэффициентом риска 1250 процентов, всего, в том числе:		0	0	0	0	0	0
2.2.5.1	по сделкам по уступке ипотечным требованиям или специализированным организациям денежным требованиям, в том числе удостоверенных задатками		0	0	0	0	0	0
2.2.5.2	по кредитам на потребительские цели, в том числе:		7 416	6 418	10 508	4 014	3 584	4 011
2.2.5.2.1	с коэффициентом риска 140 процентов		2 629	2 387	3 342	363	232	324
2.2.5.2.2	с коэффициентом риска 170 процентов		90	87	148	0	0	0
2.2.5.2.3	с коэффициентом риска 200 процентов		0	0	0	0	0	0

Для аудиторских
заключений 21

1	2	3	4	5	6	7	8	9
3.4	с коэффициентом риска 300 процентов			0	0	0	0	0
3.5	с коэффициентом риска 600 процентов		694	546	3 276	0	0	0
4	Кредитный риск по условным обязательствам кредитного характера, всего, в том числе:							
4.1	по финансовым инструментам с высоким риском		10 229	8 460	3 180	159 976	156 280	30 300
4.2	по финансовым инструментам со средним риском		2 050	1 609	1 609	14 393	13 558	13 558
4.3	по финансовым инструментам с низким риском		679	626	326	141 616	139 868	16 171
4.4	по финансовым инструментам без риска		7 500	6 225	1 245	3 967	2 854	571
5	Кредитный риск по производным финансовым инструментам		0	0	0	0	0	0

1 Классификация активов по группам риска произведена в соответствии с пунктом 2.3 Инструкции Банка России № 180-И.

2 Страновые оценки указаны в соответствии с классификацией экспортных кредитных агентств, участвующих в Соглашении стран — членов Организации экономического сотрудничества и развития (ОЭСР) «Об основных принципах предоставления и использования экспортных кредитов, имеющих официальную поддержку» (информация о страновых оценках размещается на официальном сайте ОЭСР в информационно-телекоммуникационной сети «Интернет»).



Для аудиторских
заключений 22



Подраздел 2.2. Операционный риск

тыс.руб. (кол-во)

Номер строки	Наименование показателя	Номер пояснения	Данные на отчетную дату	Данные на начало отчетного года
1	2	3	4	5
6	Операционный риск, всего, в том числе:		54 339	59 582
6.1	доходы для целей расчета капитала на покрытие операционного риска, всего, в том числе:		362 263	397 210
6.1.1	чистые процентные доходы		160 892	160 348
6.1.2	чистые непроцентные доходы		201 371	236 862
6.2	количество лет, предшествующих дате расчета величины операционного риска		3	3

Подраздел 2.4. Рыночный риск

тыс.руб.

Номер строки	Наименование показателя	Номер пояснения	Данные на отчетную дату	Данные на начало отчетного года
1	2	3	4	5
7	Совокупный рыночный риск, всего, в том числе:		13 021	13 007
7.1	процентный риск		0	0
7.2	фондовый риск		0	0
7.3	валютный риск		1 041	1 040
7.4	товарный риск		0	0

Раздел 3. Сведения о величине отдельных видов активов, условных обязательств кредитного характера и сформированных резервов на возможные потери

Подраздел 3.1 Информация о величине резервов на возможные потери по ссудам и иным активам

тыс.руб.

Номер строки	Наименование показателя	Номер пояснения	Данные на отчетную дату	Прирост (+)/ снижение (-) за отчетный период	Данные на начало отчетного года
1	2	3	4	5	6
1	Фактически сформированные резервы на возможные потери, всего, в том числе:		32 404	-35 447	67 851
1.1	по ссудам, ссудной и приравненной к ней задолженности		17 140	-32 538	49 678
1.2	по иным балансовым активам, по которым существует риск понесения потерь, и прочим потерям		13 494	-983	14 477
1.3	по условным обязательствам кредитного характера и ценным бумагам, права на которые удостоверяются депозитариями, не удовлетворяющим критериям Банка России, отраженным на внебалансовых счетах			-1 926	3 696




Для аудиторских
заключений 23

1	2	3	4	5	6
1.4	под операции с резидентами офшорных зон				

Подраздел 3.2 Сведения об активах и условных обязательствах кредитного характера, классифицированных на основании решения уполномоченного органа управления кредитной организации в более высокую категорию качества, чем это вытекает из формализованных критериев оценки кредитного риска


категории качества, чем это вытекает из формализованных критериев оценки кредитного риска								
Номер строки	Наименование показателя	Сумма требований, тыс. руб.	Сформированный резерв на возможные потери				Изменение объемов сформированных резервов	
			в соответствии с минимальными требованиями, установленными Положениями Банка России № 590-П и № 611-П		по решению уполномоченного органа			
			процент	тыс. руб.	процент	тыс. руб.	процент	тыс. руб.
1	2	3	4	5	6	7	8	9
1	Требования к контрагентам, имеющим признаки, свидетельствующие о возможном отсутствии у них реальной деятельности, всего, в том числе:	12 486	50.00%	6 243	1.00%	125	-49.00%	-6 118
1.1	ссуды	0	0.00%	0	0.00%	0	0.00%	0
2	Реструктурированные ссуды	5 990	21.46%	1 285	0.93%	56	-20.53%	-1 229
3	Ссуды, предоставленные заемщикам для погашения долга по ранее предоставленным ссудам	0	0	0	0	0	0	0
4	Ссуды, использованные для предоставления займов третьим лицам и погашения ранее имеющихся обязательств других заемщиков, всего, в том числе:	0	0	0	0	0	0	0
4.1	перед отчитывающейся кредитной организацией	0	0	0	0	0	0	0
5	Ссуды, использованные для приобретения и (или) погашения эмиссионных ценных бумаг	0	0	0	0	0	0	0
6	Ссуды, использованные для осуществления вложений в уставные капиталы других юридических лиц	0	0	0				

**ИНТЕРКОМ**
АУДИТ

ИНТЕРКОМ
АУДИТ

Для аудиторских
заключений 24

1	2	3	4	5	6	7	8	9
7	Ссуды, возникшие в результате прекращения ранее существующих обязательств заемщика новацией или отступным	0	0	0	0	0	0	0
8	Условные обязательства кредитного характера перед контрагентами, имеющими признаки, свидетельствующие о возможном отсутствии у них реальной деятельности	0	0	0	0	0	0	0



Подраздел 3.3. Информация о ценных бумагах, права на которые удостоверяются депозитариями, резервы на возможные потери по которым формируются в соответствии с Указанием Банка России № 2732-У

тыс. руб.

Номер строки	Наименование показателя	Балансовая стоимость ценных бумаг	Справедливая стоимость ценных бумаг	Сформированный резерв на возможные потери		
				в соответствии с Положением Банка России № 611-П	в соответствии с Указанием Банка России № 2732-У	итого
1	2	3	4	5	6	7
1	Ценные бумаги, всего, в том числе:	0	0	0	0	0
1.1	права на которые удостоверяются иностранными депозитариями	0	0	0	0	0
2	Долевые ценные бумаги, всего, в том числе:	0	0	0	0	0
2.1	права на которые удостоверяются иностранными депозитариями	0	0	0	0	0
3	Долговые ценные бумаги, всего, в том числе:	0	0	0	0	0
3.1	права на которые удостоверяются иностранными депозитариями	0	0	0	0	0

Подраздел 3.4. Сведения об обремененных и необремененных активах

тыс.руб.

Номер строки	Наименование показателя	Балансовая стоимость обремененных активов		Балансовая стоимость необремененных активов		Номер строки
		всего	в том числе по обязательствам перед Банком России	всего	в том числе пригодных для предоставления в качестве обеспечения Банку России	
1	2	3	4	5	6	
1	Всего активов, в том числе:	0	0	433 308	0	
2	Долевые ценные бумаги, всего, в том числе:	0	0	0	0	
2.1	кредитных организаций	0	0	0	0	
2.2	юридических лиц, не являющихся кредитными организациями	0		0	0	

ИНТЕРКОМ
АУДИТ

Для аудиторских
заключений 26

1	2	3	4	5	6
3	Долговые ценные бумаги, всего, в том числе:	0	0	0	0
3.1	кредитных организаций	0	0	0	0
3.2	юридических лиц, не являющихся кредитными организациями	0	0	0	0
4	Средства на корреспондентских счетах в кредитных организациях		0	74 246	0
5	Межбанковские кредиты (депозиты)	0	0	0	
6	Ссуды, предоставленные юридическим лицам, не являющимся кредитными организациями	0	0	89 780	0
7	Ссуды, предоставленные физическим лицам		0	55 248	0
8	Основные средства	0	0	179 747	0
9	Прочие активы	0	0	34 287	0

Раздел 4. Информация о показателе финансового рычага

Номер строки	Наименование показателя	Номер пояснения	Значение на отчетную дату	Значение на дату, отстоящую на один квартал от отчетной	Значение на дату, отстоящую на два квартала от отчетной	Значение на дату, отстоящую на три квартала от отчетной
1	2	3	4	5	6	7
1	Основной капитал, тыс. руб.					
2	Величина балансовых активов и внебалансовых требований под риском для расчета показателя финансового рычага, тыс. руб.					
3	Показатель финансового рычага по «Базелю III», процент					



Раздел 5. Основные характеристики инструментов капитала

Номер строки	Наименование характеристики инструмента	Описание характеристики инструмента
1	2	3
1	Сокращенное фирменное наименование эмитента инструмента капитала	
2	Идентификационный номер инструмента	
3	Применимое право	
Регулятивные условия		
4	Уровень капитала, в который инструмент включается в течение переходного периода «Базель III»	
5	Уровень капитала, в который инструмент включается после окончания переходного периода «Базель III»	
6	Уровень консолидации, на котором инструмент включается в капитал	
7	Тип инструмента	
8	Стоимость инструмента, включенная в расчет капитала	
9	Номинальная стоимость инструмента	
10	Классификация инструмента для целей бухгалтерского учета	
11	Дата выпуска (привлечения, размещения) инструмента	
12	Наличие срока по инструменту	
13	Дата погашения инструмента	
14	Наличие права досрочного выкупа (погашения) инструмента, согласованного с Банком России	
15	Первоначальная дата (даты) возможной реализации права досрочного выкупа (погашения) инструмента, условия реализации такого права и сумма выкупа (погашения)	
16	Последующая дата (даты) реализации права досрочного выкупа (погашения) инструмента	
Проценты/дивиденды/купонный доход		
17	Тип ставки по инструменту	
18	Ставка	
19	Наличие условий прекращения выплат дивидендов по обыкновенным акциям	
20	Обязательность выплат дивидендов	
21	Наличие условий, предусматривающих увеличение платежей по инструменту или иных стимулов к досрочному выкупу (погашению) инструмента	
22	Характер выплат	
23	Конвертируемость инструмента	
24	Условия, при наступлении которых осуществляется конвертация инструмента	
25	Полная либо частичная конвертация	
26	Ставка конвертации	
27	Обязательность конвертации	

ИНТЕРКОМ
АУДИТ

Для аудиторских
заключений 28

1	2	3
28	Уровень капитала, в инструмент которого конвертируется инструмент	
29	Сокращенное фирменное наименование эмитента инструмента, в который конвертируется инструмент	
30	Возможность списания инструмента на покрытие убытков	
31	Условия, при наступлении которых осуществляется списание инструмента	
32	Полное или частичное списание	
33	Постоянное или временное списание	
34	Механизм восстановления	
35	Субординированность инструмента	
36	Соответствие требованиям Положения Банка России № 395-П и Положения Банка России № 509-П	
37	Описание несоответствий	

Примечание: полная информация об условиях выпуска (привлечения) инструментов капитала, а также актуальная информация раздела 5 Отчета приведена в разделе «Раскрытие регуляторной информации» сайта

Раздел «Справочно».

Информация о движении резерва на возможные потери по ссудам, ссудной и приравненной к ней задолженности. (Номер пояснения __)

1. Формирование (доначисление) резерва в отчетном периоде (тыс. руб.), всего 214 973, в том числе вследствие:

1.1. выдачи ссуд 198 444;

1.2. изменения качества ссуд 5 616;

1.3. изменения официального курса иностранной валюты по отношению к рублю, установленного Банком России 1 080;

1.4. иных причин 9 833.

2. Восстановление (уменьшение) резерва в отчетном периоде (тыс. руб.), всего 247 511, в том числе вследствие:

2.1. списания безнадежных ссуд 15 541;

2.2. погашения ссуд 171 142;

2.3. изменения качества ссуд 49 557;

2.4. изменения официального курса иностранной валюты по отношению к рублю, установленного Банком России 918;

2.5. иных причин 10 353.

Председатель Правления

Главный бухгалтер

М.П.

«27» марта 2018 г.

г. Домодедово

г. Домодедово

г. Домодедово

г. Домодедово

г. Домодедово

г. Домодедово

г. Домодедово

г. Домодедово

г. Домодедово

г. Домодедово

г. Домодедово

г. Домодедово

г. Домодедово

г. Домодедово

г. Домодедово

Немировский С.Л.

Свилюгова Л.А.



Банковская отчетность		
Код территории по ОКATO	Код кредитной организации (филиала)	
	по ОКПО	регистрационный номер (порядковый номер)
464090007	34904598	3209

ОТЧЕТ ОБ ИЗМЕНЕНИЯХ В КАПИТАЛЕ КРЕДИТНОЙ ОРГАНИЗАЦИИ (публикуемая форма)

На 01 января 2019 года

Кредитной организации Акционерное общество Муниципальный коммерческий банк «ДОМ-БАНК»/АО МКБ «ДОМ-БАНК»

Адрес (место нахождения) кредитной организации (головной организации банковской группы) 142005, Московская область, г. Домодедово, ул. Советская, д. 19

Код формы по ОКУД 0409810
Квартальная (Головая)

Номер строки	Наименование статьи	Номер пояснений	Уставной капитал	Собственные акции (доли), выкупленные у акционеров (участников)	Эмиссионный доход	Переоценка по справедливой стоимости и ценных бумаг, имеющих в наличии для продажи, уменьшенная на отложенные налоговые обязательства	Переоценка основных средств и нематериальных активов, уменьшенная на отложенные налоговые обязательства	Увеличение (уменьшение) обязательств (требований) по выплате долгосрочных возмездных работникам по окончании трудовой деятельности при переоценке	Переоценка инструментов хеджирования	Резервы и фонд	Денежные средства безвозмездного финансирования (вклады в имущество)	Неразделенная прибыль (убыток)	Итого источников капитала
1	2	3	4	5	6	7	8	9	10	11	12	13	14



1	2	3	4	5	6	7	8	9	10	11	12	13	14
1	Данные на начало предыдущего отчетного года		130 018	0	0	0	40 257	0	0	272 064	0	43 356	485 695
2	Влияние изменений положений учетной политики		0	0	0	0	0	0	0	0	0	2	2
3	Влияние исправления ошибок		0	0	0	0	0	0	0	0	0	0	0
4	Данные на начало предыдущего отчетного года (скорректированные)		130 018	0	0	0	40 257	0	0	272 064	0	43 358	485 697
5	Совокупный доход за предыдущий отчетный период:		0	0	0	0	197	0	0	0	0	20 153	20 350
5.1	прибыль (убыток)		0	0	0	0	0	0	0	0	0	20 153	20 153
5.2	прочий совокупный доход		0	0	0	0	197	0	0	0	0	0	197
6	Эмиссия акций:		0	0	0	0	0	0	0	0	0	0	0
6.1	номинальная стоимость		0	0	0	0	0	0	0	0	0	0	0
6.2	эмиссионный доход		0	0	0	0	0	0	0	0	0	0	0
7	Собственные акции (доли), выкупленные у акционеров (участников)		0	0	0	0	0	0	0	0	0	0	0
7.1	приобретения		0	0	0	0	0	0	0	0	0	0	0
7.2	выбытия		0	0	0	0	0	0	0	0	0	0	0
8	Изменение стоимости основных средств и нематериальных активов		0	0	0	0	0	0	0	0	0	0	0
9	Дивиденды объявленные и иные выплаты в пользу акционеров (участников):		0	0	0	0	0	0	0	0	0	-13 002	-13 002
9.1	по обыкновенным акциям		0	0	0	0	0	0	0	0	0	-13 002	-13 002
9.2	по привилегированным акциям		0	0	0	0	0	0	0	0	0	0	0
10	Прочие взносы акционеров (участников) распределение в пользу акционеров (участников)		0	0	0	0	0	0	0	0	0	0	0
11	Прочие изменения		0	0	0	0	0	0	0	30 332	0	-30 332	0
12	Данные за соответствующий отчетный период		130 018	0	0	0	40 454	0	0	302 396	0	20 177	493 045
13	Данные на начало отчетного года		130 018	0	0	0	40 454	0	0	302 396	0	20 177	493 045
14	Влияние изменений положений учетной политики		0	0	0	0	0	0	0	0	0	0	0
15	Влияние исправления ошибок		0	0	0	0	0	0	0	0	0	0	0
16	Данные на начало отчетного года (скорректированные)		130 018	0	0	0	40 454	0	0	302 396	0	20 177	493 045
17	Совокупный доход за отчетный период:		0	0	0	0	208	0	0	0	0	20 219	20 427
17.1	прибыль (убыток)		0	0	0	0	0	0	0	0	0	20 219	20 219
17.2	прочий совокупный доход		0	0	0	0	208	0	0	0	0	0	208
18	Эмиссия акций:		0	0	0	0	0	0	0	0	0	0	0
18.1	номинальная стоимость		0	0	0	0	0	0	0	0	0	0	0
18.2	эмиссионный доход		0	0	0	0	0	0	0	0	0	0	0
19	Собственные акции (доли), выкупленные у акционеров (участников)		0	0	0	0	0	0	0	0	0	0	0
19.1	приобретения		0	0	0	0	0	0	0	0	0	0	0

Для аудиторских
заключений

1	2	3	4	5	6	7	8	9	10	11	12	13	14
19.2	выбытия		0	0	0	0	0	0	0	0	0	0	0
20	Изменение стоимости основных средств и нематериальных активов		0	0	0	0	0	0	0	0	0	0	0
21	Дивиденды объявленные и иные выплаты в пользу акционеров (участников):		0	0	0	0	0	0	0	0	0	-10 402	-10 402
21.1	по обыкновенным акциям		0	0	0	0	0	0	0	0	0	-10 402	-10 402
21.2	по привилегированным акциям		0	0	0	0	0	0	0	0	0	0	0
22	Прочие взносы акционеров (участников) распределение в пользу акционеров (участников)		0	0	0	0	0	0	0	0	0	0	0
23	Прочие движения		0	0	0	0	0	0	0	9 751	0	-9 751	0
24	Данные за отчетный период		130 018	0	0	0	40 662	0	0	312 147	0	20 243	503 070

Немировский С.Л.

Свилюгозова Л.А.

Председатель Правления

Главный бухгалтер

М.П.



Для аудиторских
заключений 32

Код территории по ОКАТО	Код кредитной организации (филиала)	
	по ОКПО	регистрационный номер (/порядковый номер)
464090007	34904598	3209

**СВЕДЕНИЯ ОБ ОБЯЗАТЕЛЬНЫХ НОРМАТИВАХ, ПОКАЗАТЕЛЕ ФИНАНСОВОГО
РЫЧАГА И НОРМАТИВЕ КРАТКОСРОЧНОЙ ЛИКВИДНОСТИ**
(публикуемая форма)

На 01 января 2018 год

Кредитной организации Акционерное общество Муниципальный коммерческий банк «ДОМ-БАНК»/АО
МКБ «ДОМ-БАНК»

Адрес (место нахождения) кредитной организации (головной кредитной организации банковской группы)
142005, Московская область, г. Домодедово, ул. Советская, д. 19

Код формы по ОКУД 0409813
Квартальная (Годовая)

Раздел 1. Сведения об обязательных нормативах

Номер строки	Наименование показателя	Номер пояснени я	Норматив ное значение, процент	Фактическое значение, процент	
				на отчетную дату	на начало отчетного года
1	2	3	4	5	6
1	Норматив достаточности базового капитала банка (Н1.1), банковской группы (Н20.1)		4.5		39.2
2	Норматив достаточности основного капитала банка (Н1.2), банковской группы (Н20.2)		6.0	47.1	39.2
3	Норматив достаточности собственных средств (капитала) банка (Н1.0), банковской группы (Н20.0)		8.0	51.0	42.8
4	Норматив достаточности собственных средств (капитала) небанковской кредитной организации, имеющей право на осуществление переводов денежных средств без открытия банковских счетов и связанных с ними иных банковских операций (Н1.3)				
5	Норматив финансового рычага банка (Н1.4), банковской группы (Н20.4)		3.0		
6	Норматив мгновенной ликвидности банка (Н2)		15.0		85.2
7	Норматив текущей ликвидности банка (Н3)		50.0	118.7	114.4
8	Норматив долгосрочной ликвидности банка (Н4)		120.0	0.0	4.0
9	Норматив максимального размера риска на одного заемщика или группу связанных заемщиков банка (Н6)			<div> <div>максимальное значение</div> <div>количество</div> <div>доля</div> </div>	<div> <div>максимальное значение</div> <div>количество</div> <div>доля</div> </div>
10	Норматив максимального размера крупных кредитных рисков банка (Н7), банковской группы (Н22)		800.0	<div> <div>максимальное значение</div> <div>количество</div> <div>доля</div> </div>	<div> <div>максимальное значение</div> <div>количество</div> <div>доля</div> </div>


**Для аудиторских
заключений 33**

11	Норматив максимального размера кредитов, банковских гарантий и поручительств, предоставленных банком своим участникам (акционерам) (Н9.1)		50.0			3.3			
12	Норматив совокупной величины риска по инсайдерам банка (Н10.1)		3.0			0.6			
13	Норматив использования собственных средств (капитала) банка для приобретения акций (долей) других юридических лиц (Н12), норматив использования собственных средств (капитала) банковской группы для приобретения головной кредитной организацией банковской группы и участниками банковской группы акций (долей) других юридических лиц (Н23)		25.0		0.0	0.0			
14	Норматив соотношения суммы ликвидных активов сроком исполнения в ближайшие 30 календарных дней к сумме обязательств РНКО (Н15)								
15	Норматив ликвидности небанковской кредитной организации, имеющей право на осуществление переводов денежных средств без открытия банковских счетов и связанных с ними иных банковских операций (Н15.1)								
16	Норматив максимальной совокупной величины кредитов клиентам — участникам расчетов на завершение расчетов (Н16)								
17	Норматив предоставления РНКО от своего имени и за свой счет кредитов заемщикам, кроме клиентов — участников расчетов (Н16.1)								
18	Норматив минимального соотношения размера ипотечного покрытия и объема эмиссии облигаций с ипотечным покрытием (Н18)								
19	Норматив максимального размера риска на одного заемщика или группу связанных заемщиков банковской группы (Н21)			максимальное значение	количество	длительность	максимальное значение	количество	длительность
20	Норматив максимального размера риска на связанное с банком лицо (группу связанных с банком лиц) (Н25)		20.0	4.2	0	0	3.5	0	0

Раздел 2. Информация о расчете показателя финансового рычага

Подраздел 2.1. Расчет размера балансовых активов и внебалансовых требований под риском для расчета показателя финансового рычага

Номер строки	Наименование показателя	Номер пояснения	Сумма, тыс. руб.
1	2	3	4
1	Размер активов в соответствии с бухгалтерским балансом (публикуемая форма), всего:		
2	Поправка в части вложений в капитал кредитных, финансовых, страховых или иных организаций, отчетные данные которых включаются в консолидированную финансовую отчетность, но не включаются в расчет величины собственных средств (капитала), обязательных нормативов и размеров (лимитов) открытых валютных позиций банковской группы		не применяется для отчетности кредитной организации как юридического лица



1	2	3	4
3	Поправка в части фидуциарных активов, отражаемых в соответствии с правилами бухгалтерского учета, но не включаемых в расчет показателя финансового рычага		
4	Поправка в части производных финансовых инструментов (ПФИ)		
5	Поправка в части операций кредитования ценными бумагами		
6	Поправка в части приведения к кредитному эквиваленту условных обязательств кредитного характера		
7	Прочие поправки		
8	Величина балансовых активов и внебалансовых требований под риском с учетом поправок для расчета показателя финансового рычага, итого:		

Подраздел 2.2. Расчет показателя финансового рычага

Номер строки	Наименование показателя	Номер пояснения	Сумма, тыс.руб.
1	2	3	4
Риск по балансовым активам			
1	Величина балансовых активов, всего:		
2	Уменьшающая поправка на сумму показателей, принимаемых в уменьшение величины источников основного капитала		
3	Величина балансовых активов под риском с учетом поправки (разность строк 1 и 2), итого:		
Риск по операциям с ПФИ			
4	Текущий кредитный риск по операциям с ПФИ (за вычетом полученной вариационной маржи), всего:		
5	Потенциальный кредитный риск на контрагента по операциям с ПФИ, всего:		
6	Поправка на размер номинальной суммы предоставленного обеспечения по операциям с ПФИ, подлежащей списанию с баланса в соответствии с правилами бухгалтерского учета		в соответствии с российскими правилами бухгалтерского учета неприменимо
7	Уменьшающая поправка на сумму перечисленной вариационной маржи в установленных случаях		
8	Поправка в части требований банка - участника клиринга к центральному контрагенту по исполнению сделок клиентов		
9	Поправка для учета кредитного риска в отношении базисного (базового) актива по выпущенным кредитным ПФИ		
10	Уменьшающая поправка в части выпущенных кредитных ПФИ		



Для аудиторских
заключений 35

1	2	3	4
11	Величина риска по ПФИ с учетом поправок (сумма строк 4, 5, 9 за вычетом строк 7, 8, 10), итого:		
Риск по операциям кредитования ценными бумагами			
12	Требования по операциям кредитования ценными бумагами (без учета неттинга), всего:		
13	Поправка на величину неттинга денежной части (требований и обязательств) по операциям кредитования ценными бумагами		
14	Величина кредитного риска на контрагента по операциям кредитования ценными бумагами		
15	Величина риска по гарантийным операциям кредитования ценными бумагами		
16	Требования по операциям кредитования ценными бумагами с учетом поправок (сумма строк 12, 14, 15 за вычетом строки 13), итого:		
Риск по условным обязательствам кредитного характера (КРВ')			
17	Номинальная величина риска по условным обязательствам кредитного характера (КРВ'), всего:		
18	Поправка в части применения коэффициентов кредитного эквивалента		
19	Величина риска по условным обязательствам кредитного характера (КРВ') с учетом поправок (разность строк 17 и 18), итого:		
Капитал и риски			
20	Основной капитал		
21	Величина балансовых активов и внебалансовых требований под риском для расчета показателя финансового рычага (сумма строк 3, 11, 16, 19), всего:		
Показатель финансового рычага			
22	Показатель финансового рычага по Базелю III (строка 20 / строка 21), процент		

Раздел 3. Информация о расчете норматива краткосрочной ликвидности

Номер строки	Наименование показателя	Номер пояснения	Данные на	
			величина требований (обязательств), тыс. руб.	взвешенная величина требований (обязательств), тыс. руб.
1	2	3	4	5
ВЫСОКОКАЧЕСТВЕННЫЕ ЛИКВИДНЫЕ АКТИВЫ				
1	Высоколиквидные активы (ВЛА) с учетом дополнительных требований (активов), включенных в числитель Н26 (Н27)		X	0
ОЖИДАЕМЫЕ ОТТОКИ ДЕНЕЖНЫХ СРЕДСТВ				
2	Денежные средства физических лиц, всего, в том числе:		0	0
3	стабильные средства		0	0
4	нестабильные средства		0	0
5	Денежные средства клиентов, привлеченные без обеспечения, всего, в том числе:		0	0
6	операционные депозиты		0	0




1	2	3	4	5
7	депозиты, не относящиеся к операционным (прочие депозиты)		0	0
8	необеспеченные долговые обязательства		0	0
9	Денежные средства клиентов, привлеченные под обеспечение		X	0
10	Дополнительно ожидаемые оттоки денежных средств, всего, в том числе:		0	0
11	по производным финансовым инструментами и в связи с потенциальной потребностью во внесении дополнительного обеспечения		0	0
12	связанные с потерей фондирования по обеспеченным долговым инструментам		0	0
13	по обязательствам банка по неиспользованным безотзывным и условно отзывным кредитным линиям и линиям ликвидности		0	0
14	Дополнительно ожидаемые оттоки денежных средств по прочим договорным обязательствам		0	0
15	Дополнительно ожидаемые оттоки денежных средств по прочим условным обязательствам		0	0
16	Суммарный отток денежных средств итогов: (строка 2 + строка 5 + строка 9 + строка 10 + строка 14 + строка 15)		X	0
ОЖИДАЕМЫЕ ПРИТОКИ ДЕНЕЖНЫХ СРЕДСТВ				
17	По операциям предоставления денежных средств под обеспечение ценными бумагами, включая операции обратного РЕПО		0	0
18	По договорам без нарушения контрактных сроков исполнения обязательств		0	0
19	Прочие притоки		0	0
20	Суммарный приток денежных средств, итогов: (строка 17 + строка 18 + строка 19)		0	0
СУММАРНАЯ СКОРРЕКТИРОВАННАЯ СТОИМОСТЬ				
21	ВЛА, за вычетом корректировок, рассчитанных с учетом ограничений на максимальную величину ВЛА-2Б и ВЛА-2		X	0
22	Чистый ожидаемый отток денежных средств		X	0
23	Норматив краткосрочной ликвидности банковской группы (Н26), кредитной организации (Н27), процент		X	0

Председатель Правления

Немировский С.Л.



Свилюгозова Л.А.



Код территории по ОКАТО	Код кредитной организации (филиала)	
	по ОКПО	регистрационный номер (порядковый номер)
464090007	34904598	3209

ОТЧЕТ О ДВИЖЕНИИ ДЕНЕЖНЫХ СРЕДСТВ
(публикуемая форма)

на 01 января 2019 года

Кредитной организации Акционерное общество Муниципальный коммерческий банк «ДОМ-БАНК»/АО МКБ «ДОМ-БАНК»

Адрес (место нахождения) кредитной организации 142005, Московская область, г. Домодедово, ул. Советская, д. 19

Код формы по ОКУД 0409814
Квартальная (Годовая)

Номер строки	Наименование статей	Номер пояснения	Денежные потоки за отчетный период, тыс. руб.	Денежные потоки за соответствующий отчетный период года, предшествующего отчетному году, тыс. руб.
1	2	3	4	5
1	Чистые денежные средства, полученные от (использованные в) операционной деятельности			
1.1	Денежные средства, полученные от (использованные в) операционной деятельности до изменений в операционных активах и обязательствах, всего, в том числе:		18 823	22 542
1.1.1	проценты полученные		117 879	147 735
1.1.2	проценты уплаченные		-8 818	-5 746
1.1.3	комиссии полученные		86 542	93 680
1.1.4	комиссии уплаченные		-24 788	-21 059
1.1.5	доходы за вычетом расходов по операциям с финансовыми активами, оцениваемыми по справедливой стоимости через прибыль или убыток, имеющимися в наличии для продажи		0	0
1.1.6	доходы за вычетом расходов по операциям с ценными бумагами, удерживаемыми до погашения		0	0
1.1.7	доходы за вычетом расходов по операциям с иностранной валютой		99 943	79 313
1.1.8	прочие операционные доходы		6 123	6 101
1.1.9	операционные расходы		-241 175	-256 478
1.1.10	расход (возмещение) по налогам			-21 004
1.2	Прирост (снижение) чистых денежных средств от операционных активов и обязательств, всего, в том числе:		103 207	87 607

**Для аудиторских
заключений 38**

1	2	3	4	5
1.2.1	чистый прирост (снижение) по обязательным резервам на счетах в Банке России		7 883	-1 579
1.2.2	чистый прирост (снижение) по вложениям в ценные бумаги, оцениваемым по справедливой стоимости через прибыль или убыток		0	0
1.2.3	чистый прирост (снижение) по ссудной задолженности		-209 801	-361 401
1.2.4	чистый прирост (снижение) по прочим активам		-1 497	5 846
1.2.5	чистый прирост (снижение) по кредитам, депозитам и прочим средствам Банка России		0	0
1.2.6	чистый прирост (снижение) по средствам других кредитных организаций		0	0
1.2.7	чистый прирост (снижение) по средствам клиентов, не являющихся кредитными организациями		94 197	443 987
1.2.8	чистый прирост (снижение) по финансовым обязательствам, оцениваемым по справедливой стоимости через прибыль или убыток		0	0
1.2.9	чистый прирост (снижение) по выпущенным долговым обязательствам		0	0
1.2.10	чистый прирост (снижение) по прочим обязательствам		6 011	754
1.3	Итого по разделу 1 (ст.1.1 + ст.1.2)		-84 384	110 149
2	Чистые денежные средства, полученные от (использованные в) инвестиционной деятельности			
2.1	Приобретение ценных бумаг и других финансовых активов, относящихся к категории "имеющиеся в наличии для продажи"		0	0
2.2	Выручка от реализации и погашения ценных бумаг и других финансовых активов, относящихся к категории "имеющиеся в наличии для продажи"		0	0
2.3	Приобретение ценных бумаг, относящихся к категории "удерживаемые до погашения"		0	0
2.4	Выручка от погашения ценных бумаг, относящихся к категории "удерживаемые до погашения"		0	0
2.5	Приобретение основных средств, нематериальных активов и материальных запасов	4.3	-12 061	-10 037
2.6	Выручка от реализации основных средств, нематериальных активов и материальных запасов		94	6 134
2.7	Дивиденды полученные		0	0
2.8	Итого по разделу 2 (сумма строк с 2.1 по 2.7)		-11 967	-3 903
3	Чистые денежные средства, полученные от (использованные в) финансовой деятельности			
3.1	Взносы акционеров (участников) в уставный капитал		0	0
3.2	Приобретение собственных акций (долей), выкупленных у акционеров (участников)		0	0
3.3	Продажа собственных акций (долей), выкупленных у акционеров (участников)		0	0
3.4	Выплаченные дивиденды		-10 402	-13 002
3.5	Итого по разделу 3 (сумма строк с 3.1 по 3.4)		-10 402	-13 002
4	Влияние изменений официальных курсов иностранных валют по отношению к рублю, установленных Банком России, на денежные средства и их эквиваленты		12 074	-90
5	Прирост (использование) денежных средств и их эквивалентов		-94 679	93 154
5.1	Денежные средства и их эквиваленты на начало отчетного года		378 281	285 127



Для аудиторских
заключений 39

