



Общество с ограниченной ответственностью

«А2-Аудит»

Тел.: (495) 361-18-12
e-mail: a2@a2audit.ru

ОГРН: 1027739262737
ИНН: 7723182010

ОПНЗ: 11606057763 Член СРО
Ассоциация «Содружество»

109382, Москва, ул. Мариупольская,
дом 2/123, эт.1, пом. 13, ком 3

АУДИТОРСКОЕ ЗАКЛЮЧЕНИЕ НЕЗАВИСИМОГО АУДИТОРА

Акционерам

Акционерного общества «НС Банк»

Мнение

Мы провели аудит прилагаемой годовой бухгалтерской отчетности Акционерного общества «НС Банк», ОГРН 1027739198200 от 17.09.2002, зарегистрирован Банком России 11.10.1994 № 3124, 109004, город Москва, Добровольческая улица, дом 20, стр.2 (далее – АО «НС Банк», аудируемое лицо, кредитная организация, Банк), состоящей из:

- Бухгалтерского баланса (публикуемая форма 0409806) за 2018 год;
- Отчета о финансовых результатах (публикуемая форма 0409807) за 2018 год;
- Отчета об уровне достаточности капитала для покрытия рисков (публикуемая форма 0409808) по состоянию на 1 января 2019 года;
- Отчета об изменениях в капитале кредитной организации (публикуемая форма 0409810) по состоянию на 1 января 2019 года;
- Сведений об обязательных нормативах, показателе финансового рычага и нормативе краткосрочной ликвидности (публикуемая форма 0409813) по состоянию на 1 января 2019 года;
- Отчета о движении денежных средств (публикуемая форма 0409814) на 1 января 2019 года;
- Пояснительной информации к годовой бухгалтерской отчетности за 2018 год,

составленными в порядке, установленном Указанием Банка России от 24.11.2016 № 4212-У "О перечне, формах и порядке составления и представления форм отчетности кредитных организаций в Центральный банк Российской Федерации", иными нормативными правовыми актами Банка России.

По нашему мнению, прилагаемая годовая бухгалтерская отчетность отражает достоверно во всех существенных отношениях финансовое положение АО «НС Банк» по состоянию на 31 декабря 2018 года, финансовые результаты его деятельности и движение денежных средств за 2018 год в соответствии с правилами составления бухгалтерской отчетности, установленными в Российской Федерации.

Основание для выражения мнения

Мы провели аудит в соответствии с Международными стандартами аудита (МСА). Наша ответственность в соответствии с этими стандартами описана в разделе «Ответственность аудитора за аудит годовой бухгалтерской отчетности» настоящего заключения. Мы являемся независимыми по отношению к аудируемому лицу в соответствии с Правилами независимости аудиторов и аудиторских организаций и Кодексом профессиональной этики аудиторов, соответствующими Кодексу этики профессиональных бухгалтеров, разработанному Советом по международным стандартам этики для профессиональных бухгалтеров, и нами выполнены прочие иные обязанности в соответствии с этими требованиями профессиональной этики. Мы полагаем, что полученные нами аудиторские доказательства являются достаточными и надлежащими, чтобы служить основанием для выражения нашего мнения.

Ключевые вопросы аудита

Ключевые вопросы аудита – это вопросы, которые, согласно нашему профессиональному суждению, являлись наиболее значимыми для нашего аудита годовой бухгалтерской отчетности за текущий период. Эти вопросы были рассмотрены в контексте нашего аудита годовой бухгалтерской отчетности за 2018 год в целом и при формировании нашего мнения об этой отчетности, и мы не выражаем отдельного мнения об этих вопросах.

Чистая ссудная задолженность **- строка 5 Бухгалтерского баланса (форма 0409806)**

Аудируемое лицо имеет существенные остатки по ссудам, предоставленным как юридическим так и физическим лицам, которые подвержены кредитному риску (существует вероятность невыполнения договорных обязательств заемщиком перед кредитной организацией).

Наши аудиторские процедуры включали: тестирование средств контроля процесса погашения ссудной и приравненной к ссудной задолженности; тестирование получения денежных средств после отчетной даты; тестирование обоснованности расчета резерва на возможные потери по ссудной и приравненной к ней задолженности, принимая во внимание доступную из внешних источников информацию о степени кредитного риска в отношении ссудной задолженности, а также используя наше собственное понимание размеров сомнительной ссудной задолженности в целом по рынку банковского кредитования исходя из недавнего опыта.

Нами также осуществлена оценка наличия регулярного контроля со стороны органов управления кредитной организации за реализацией принятой кредитной политики, за правильностью формирования резерва на возможные потери по ссудам, ссудной и приравненной к ссудной задолженности, включающего в том числе проведение контрольных процедур подразделением, независимым от подразделений, связанных с принятием рисков.

Мы также оценили достаточность раскрытий, сделанных аудируемым лицом, о степени использования оценочных суждений при расчете резерва на возможные потери по ссудной и приравненной к ней задолженности.

Чистые вложения в ценные бумаги и другие финансовые активы, **имеющиеся в наличии для продажи** **- строка 6 Бухгалтерского баланса (форма 0409806)**

Аудируемое лицо имеет существенные остатки ценных бумаг и других финансовых активов, имеющих в наличии для продажи, включая государственные и корпоративные долговые ценные бумаги, а также долевые корпоративные ценные бумаги.

Наши аудиторские процедуры включали тестирование средств контроля за достоверностью отражения активов по справедливой стоимости, включая тесты: соответствия методов оценки активов по справедливой стоимости, применяемых кредитной организацией, требованиям нормативных актов Банка России; степени соответствия исходных данных, принятых кредитной организацией в целях оценки справедливой стоимости активов, характеру активов, текущему состоянию рынка, исходным данным и допущениям, используемым участниками рынка для определения цен на аналогичные активы, в соответствии с принятыми методиками ценообразования по финансовым инструментам (об уровне рисков, заключенных в активе, состоянии, степени активности рынка и экономической ситуации); наличия в кредитной организации баз данных, обеспечивающих хранение информации об исходных данных (рыночных ценах, стоимости сделок в отношении аналогичного актива), иной информации, используемой при расчетах справедливой стоимости активов кредитной организации.

Мы также оценили наличие регулярного контроля со стороны органов управления кредитной организации за правильностью оценки активов по справедливой стоимости и адекватностью применяемой методологии определения справедливой стоимости, включающего в том числе проведение контрольных процедур подразделением, независимым от подразделений, связанных с принятием рисков.

Чистые вложения в ценные бумаги, удерживаемые до погашения **- строка 7 Бухгалтерского баланса (форма 0409806)**

Аудируемое лицо имеет существенные остатки ценных бумаг, удерживаемых до погашения, включая долговые государственные и долговые корпоративные ценные бумаги.

Наши аудиторские процедуры включали тестирование средств контроля за достоверностью отражения активов по справедливой стоимости, включая тесты: соответствия методов оценки активов

по справедливой стоимости, применяемых кредитной организацией, требованиям нормативных актов Банка России; степени соответствия исходных данных, принятых кредитной организацией в целях оценки справедливой стоимости активов, характеру активов, текущему состоянию рынка, исходным данным и допущениям, используемым участниками рынка для определения цен на аналогичные активы, в соответствии с принятыми методиками ценообразования по финансовым инструментам (об уровне рисков, заключенных в активе, состоянии, степени активности рынка и экономической ситуации); наличия в кредитной организации баз данных, обеспечивающих хранение информации об исходных данных (рыночных ценах, стоимости сделок в отношении аналогичного актива), иной информации, используемой при расчетах справедливой стоимости активов кредитной организации.

Наши аудиторские процедуры включали тестирование процедур формирования резерва на возможные потери по долговым обязательствам.

Мы также оценили наличие регулярного контроля со стороны органов управления кредитной организации за правильностью оценки активов по справедливой стоимости и адекватностью применяемой методологии определения справедливой стоимости, включающего в том числе проведение контрольных процедур подразделением, независимым от подразделений, связанных с принятием рисков.

Ответственность руководства и членов Совета директоров аудируемого лица за годовую бухгалтерскую отчетность

Председатель Правления кредитной организации (далее - руководство) несет ответственность за подготовку и достоверное представление данной годовой бухгалтерской отчетности в соответствии с правилами составления бухгалтерской отчетности, установленными в Российской Федерации, и за систему внутреннего контроля, которую руководство считает необходимой для подготовки годовой бухгалтерской отчетности, не содержащей существенных искажений вследствие недобросовестных действий или ошибок.

При подготовке годовой бухгалтерской отчетности руководство несет ответственность за оценку способности аудируемого лица продолжать непрерывно свою деятельность, за раскрытие в соответствующих случаях сведений, относящихся к непрерывности деятельности, и за составление отчетности на основе допущения о непрерывности деятельности, за исключением случаев, когда руководство намеревается ликвидировать аудируемое лицо, прекратить его деятельность или когда у него отсутствует какая-либо иная реальная альтернатива, кроме ликвидации или прекращения деятельности.

Члены Совета директоров несут ответственность за надзор за подготовкой годовой бухгалтерской отчетности аудируемого лица.

Ответственность аудитора за аудит годовой бухгалтерской отчетности

Наша цель состоит в получении разумной уверенности в том, что годовая бухгалтерская отчетность не содержит существенных искажений вследствие недобросовестных действий или ошибок, и в составлении аудиторского заключения, содержащего наше мнение. Разумная уверенность представляет собой высокую степень уверенности, но не является гарантией того, что аудит, проведенный в соответствии с МСА, всегда выявляет существенные искажения при их наличии. Искажения могут быть результатом недобросовестных действий или ошибок и считаются существенными, если можно обоснованно предположить, что в отдельности или в совокупности они могут повлиять на экономические решения пользователей, принимаемые на основе этой годовой бухгалтерской отчетности.

В рамках аудита, проводимого в соответствии с МСА, мы применяем профессиональное суждение и сохраняем профессиональный скептицизм на протяжении всего аудита. Кроме того, мы выполняем следующее:

а) выявляем и оцениваем риски существенного искажения годовой бухгалтерской отчетности вследствие недобросовестных действий или ошибок; разрабатываем и проводим аудиторские процедуры в ответ на эти риски; получаем аудиторские доказательства, являющиеся достаточными и надлежащими, чтобы служить основанием для выражения нашего мнения. Риск необнаружения существенного искажения в результате недобросовестных действий выше, чем риск необнаружения существенного искажения в результате ошибки, так как недобросовестные действия могут включать сговор, подлог, умышленный пропуск, искаженное представление информации или действия в обход системы внутреннего контроля;

б) получаем понимание системы внутреннего контроля, имеющей значение для аудита, с целью разработки аудиторских процедур, соответствующих обстоятельствам и условиям задания;

в) оцениваем надлежащий характер применяемой учетной политики, обоснованность бухгалтерских оценок и соответствующего раскрытия информации, подготовленного руководством аудируемого лица;

г) делаем вывод о правомерности применения руководством аудируемого лица допущения о непрерывности деятельности, а на основании полученных аудиторских доказательств – вывод о том, имеется ли существенная неопределенность в связи с событиями или условиями, в результате которых могут возникнуть значительные сомнения в способности аудируемого лица продолжать непрерывно свою деятельность. Если мы приходим к выводу о наличии существенной неопределенности, мы должны привлечь внимание в нашем аудиторском заключении к соответствующему раскрытию информации в годовой бухгалтерской отчетности или, если такое раскрытие информации является ненадлежащим, модифицировать наше мнение. Наши выводы основаны на аудиторских доказательствах, полученных до даты нашего аудиторского заключения. Однако будущие события или условия могут привести к тому, что аудируемое лицо утратит способность продолжать непрерывно свою деятельность;

д) проводим оценку представления годовой бухгалтерской отчетности в целом, ее структуры и содержания, включая раскрытие информации, а также того, представляет ли годовая бухгалтерская отчетность лежащие в ее основе операции и события так, чтобы было обеспечено их достоверное представление.

Мы осуществляем информационное взаимодействие с лицами, ответственными за корпоративное управление в лице членов Совета директоров аудируемого лица, доводя до их сведения, помимо прочего, информацию о запланированном объеме и сроках аудита, а также о существенных замечаниях по результатам аудита, в том числе о значительных недостатках системы внутреннего контроля, которые мы выявляем в процессе аудита.

Мы также предоставляем членам Совета директоров аудируемого лица заявление о том, что мы соблюдали все соответствующие этические требования в отношении независимости и информировали этих лиц обо всех взаимоотношениях и прочих вопросах, которые можно обоснованно считать оказывающими влияние на независимость аудитора, а в необходимых случаях – о соответствующих мерах предосторожности.

Из тех вопросов, которые мы довели до сведения лиц, ответственных за корпоративное управление в лице членов Совета директоров аудируемого лица, мы определили вопросы которые были наиболее значимы для аудита годовой бухгалтерской отчетности за текущий период и, следовательно, являются ключевыми вопросами аудита. Мы описываем эти вопросы в нашем аудиторском заключении, кроме случаев, когда публичное раскрытие информации об этих вопросах запрещено законом или нормативным актом, или когда в крайне редких случаях мы приходим к выводу о том, что информация о каком-либо вопросе не должна быть сообщена в нашем заключении, так как можно обоснованно предположить, что отрицательные последствия сообщения такой информации превысят общественно значимую пользу от ее сообщения.

Отчет о результатах проверки в соответствии с требованиями Федерального закона от 2 декабря 1990 г. № 395-I «О банках и банковской деятельности»

Руководство кредитной организации несет ответственность за выполнение кредитной организацией обязательных нормативов, установленных Банком России, а также за соответствие внутреннего контроля и организации систем управления рисками кредитной организации требованиям, предъявляемым Банком России к таким системам.

В соответствии со статьей 42 Федерального закона от 2 декабря 1990 года № 395-I «О банках и банковской деятельности» в ходе аудита годовой бухгалтерской отчетности Банка за 2018 год мы провели проверку:

выполнения кредитной организацией по состоянию на 01 января 2019 года обязательных нормативов, установленных Банком России;

соответствия внутреннего контроля и организации систем управления рисками кредитной организации требованиям, предъявляемым Банком России к таким системам.

Указанная проверка ограничивалась такими выбранными на основе нашего суждения процедурами, как запросы, анализ, изучение документов, сравнение утвержденных кредитной организацией требований, порядка и методик с требованиями, предъявляемыми Банком России, а также пересчет и сравнение числовых показателей и иной информации.

В результате проведенной нами проверки установлено следующее.

1) В части выполнения кредитной организацией обязательных нормативов, установленных Банком России:

Значения установленных Банком России обязательных нормативов кредитной организации по состоянию на 01 января 2019 года находились в пределах лимитов, установленных Банком России.

Мы не проводили каких-либо процедур в отношении данных бухгалтерского учета Банка, кроме процедур, которые мы сочли необходимыми для целей выражения мнения о том, отражает ли годовая бухгалтерская отчетность Банка достоверно во всех существенных отношениях его финансовое положение по состоянию на 1 января 2019 года, финансовые результаты его деятельности и движение денежных средств за 2018 год в соответствии с российскими правилами составления годовой бухгалтерской отчетности кредитными организациями;

2) В части соответствия внутреннего контроля и организации систем управления рисками Банка требованиям, предъявляемым Банком России к таким системам:

а) в соответствии с требованиями и рекомендациями Банка России по состоянию на 31 декабря 2018 года служба внутреннего аудита кредитной организации подчинена и подотчетна Совету директоров кредитной организации, подразделения управления рисками кредитной организации не были подчинены и не были подотчетны подразделениям, принимающим соответствующие риски, руководители службы внутреннего аудита и подразделения управления рисками кредитной организации соответствуют квалификационным требованиям, установленным Банком России;

б) действующие по состоянию на 31 декабря 2018 года внутренние документы, устанавливающие методики выявления и управления значимыми для кредитной организации кредитными, операционными, рыночными, процентными, правовыми рисками, рисками потери ликвидности и рисками потери деловой репутации, осуществления стресс-тестирования утверждены уполномоченными органами управления кредитной организации в соответствии с требованиями и рекомендациями Банка России;

в) наличие в кредитной организации по состоянию на 31 декабря 2018 года системы отчетности по значимым для кредитной организации кредитным, операционным, рыночным, процентным, правовым рискам, рискам потери ликвидности и рискам потери деловой репутации, а также собственным средствам (капиталу) кредитной организации;

г) периодичность и последовательность отчетов, подготовленных подразделениями управления рисками кредитной организации и службой внутреннего аудита кредитной организации в течение 2018 года по вопросам управления кредитными, операционными, рыночными, процентными, правовыми рисками, рисками потери ликвидности и рисками потери деловой репутации, соответствовали внутренним документам кредитной организации; указанные отчеты включали результаты наблюдения подразделениями управления рисками кредитной организации и службой внутреннего аудита кредитной организации в отношении оценки эффективности соответствующих методик кредитной организации, а также рекомендации по их совершенствованию;

д) по состоянию на 31 декабря 2018 года к полномочиям Совета директоров кредитной организации и его исполнительных органов управления относится контроль соблюдения установленных внутренними документами кредитной организации предельных значений рисков и достаточности собственных средств (капитала);

е) с целью осуществления контроля эффективности применяемых в кредитной организации процедур управления рисками и последовательности их применения в течение 2018 года Совет директоров кредитной организации и её исполнительные органы управления на периодической основе обсуждали отчеты, подготовленные подразделениями управления рисками кредитной организации и службой внутреннего аудита, рассматривали предлагаемые меры по устранению недостатков;

ж) Совет директоров кредитной организации утверждает кадровую политику кредитной организации, рассматривает вопросы организации, мониторинга и контроля системы оплаты труда, оценки ее соответствия стратегии кредитной организации, характеру и масштабу совершаемых операций, результатам ее деятельности, уровню и сочетанию принимаемых рисков.

Процедуры в отношении внутреннего контроля и организации систем управления рисками кредитной организации проведены нами исключительно для целей проверки соответствия внутреннего контроля и организации систем управления рисками кредитной организации требованиям, предъявляемым Банком России к таким системам.

Прочие сведения

Настоящее аудиторское заключение представлено в отношении полного комплекта годовой бухгалтерской отчетности, и должно рассматриваться совместно с пояснительной информацией к годовой бухгалтерской отчетности, обеспечивающей раскрытие существенной информации о кредитной организации, не представленной в составе публикуемых форм годовой отчетности.

Аудит годовой бухгалтерской отчетности АО «НС Банк» за 2017 год был проведен другой аудиторской организацией. По итогам аудита составлено аудиторское заключение от 10 апреля 2018 года с выражением немодифицированного мнения в отношении годовой бухгалтерской отчетности за 2017 год.

Руководитель задания по аудиту,
по результатам которого составлено аудиторское заключение

Заместитель генерального
директора-начальник отдела
контроля качества аудита
ООО «А2-Аудит»
по доверенности № 1
от 09 января 2019 года



(подпись)

Ляховский Виктор Семенович,
Член Саморегулируемой организации аудиторов
Ассоциация «Содружество»
Основной регистрационный номер записи в
Реестре аудиторов СРО ААС: 21706002303;
квалификационный аттестат аудитора
№ 01-000322, выдан на неограниченный срок

Аудиторская организация:

Общество с ограниченной ответственностью «А2-Аудит» (ООО «А2-Аудит»).

Основной государственный регистрационный номер (ОГРН): 1027739262737

Место нахождения: 109382, Москва, ул. Мариупольская, дом 2/123, эт.1, пом. 13, ком 3

Почтовый адрес: 109382, Москва, а/я 44

Член Саморегулируемой организации аудиторов Ассоциация «Содружество», внесенной в государственный реестр саморегулируемых организаций аудиторов приказом Минфина РФ № 721 от 30.12.2009.

Номер в реестре аудиторов и аудиторских организаций Саморегулируемой организации аудиторов Ассоциация «Содружество» (ОРНЗ): 11606057763 от 15.11.2016.

« 24 » апреля 2019 года

| Банковская отчетность | | |
|----------------------------|---|------|
| Код территории по ОКАТО | Код кредитной организации (филиала) по ОКПО | |
| | регистрационный номер (/порядковый номер) | |
| 45286580 | 29308428 | 3124 |

БУХГАЛТЕРСКИЙ БАЛАНС
(публикуемая форма)
за 2018 год


Кредитной организации
Акционерное общество "НС Банк"
/ АО "НС Банк"
Адрес (место нахождения) кредитной организации
109004, Москва, ул. Добровольческая, д. 20, стр. 2

Код формы по ОКУД 0409806
Квартальная (Годовая)

| Номер строки | Наименование статьи | Номер пояснений | Данные за отчетный период, тыс. руб. | Данные за предыдущий отчетный год, тыс. руб. |
|------------------------------------|--|--------------------|--|---|
| 1 | 2 | 3 | 4 | 5 |
| I. АКТИВЫ | | | | |
| 1 | Денежные средства | 8 | 1046694 | 698711 |
| 2 | Средства кредитной организации в Центральном банке Российской Федерации | 8 | 1069212 | 1555557 |
| 2.1 | Обязательные резервы | 8 | 199331 | 183229 |
| 3 | Средства в кредитных организациях | 8 | 312490 | 260838 |
| 4 | Финансовые активы, оцениваемые по справедливой стоимости через прибыль или убыток | | 0 | 0 |
| 5 | Чистая ссудная задолженность | 10 | 16986239 | 15596894 |
| 6 | Чистые вложения в ценные бумаги и другие финансовые активы, имеющиеся в наличии для продажи | 11 | 9279567 | 13415778 |
| 6.1 | Инвестиции в дочерние и зависимые организации | 11 | 4900844 | 4832816 |
| 7 | Чистые вложения в ценные бумаги, удерживаемые до погашения | 12 | 1589564 | 399256 |
| 8 | Требования по текущему налогу на прибыль | | 0 | 10641 |
| 9 | Отложенный налоговый актив | | 187933 | 217271 |
| 10 | Основные средства, нематериальные активы и материальные запасы | 13 | 898958 | 835574 |
| 11 | Долгосрочные активы, предназначенные для продажи | 13 | 226850 | 796709 |
| 12 | Прочие активы | 14 | 1285659 | 1503837 |
| 13 | Всего активов | | 32883166 | 35291066 |
| II. ПАССИВЫ | | | | |
| 14 | Кредиты, депозиты и прочие средства Центрального банка Российской Федерации | | 0 | 0 |
| 15 | Средства кредитных организаций | 15 | 622755 | 3601391 |
| 16 | Средства клиентов, не являющихся кредитными организациями | 16 | 27591415 | 26762994 |
| 16.1 | Вклады (средства) физических лиц в том числе индивидуальных предпринимателей | 16 | 17223384 | 16443980 |
| 17 | Финансовые обязательства, оцениваемые по справедливой стоимости через прибыль или убыток | 17 | 0 | 108360 |
| 18 | Выпущенные долговые обязательства | 18 | 158472 | 199263 |
| 19 | Обязательства по текущему налогу на прибыль | | 1900 | 4096 |
| 20 | Отложенные налоговые обязательства | | 20553 | 46552 |
| 21 | Прочие обязательства | 19 | 317297 | 210567 |
| 22 | Резервы на возможные потери по условным обязательствам кредитного характера, прочим возможным потерям и операциям с резидентами офшорных зон | | 154508 | 57613 |
| 23 | Всего обязательств | | 28866900 | 30990836 |
| III. ИСТОЧНИКИ СОБСТВЕННЫХ СРЕДСТВ | | | | |
| 24 | Средства акционеров (участников) | 20 | 1660700 | 1760000 |
| 25 | Собственные акции (доли), выкупленные у акционеров (участников) | 20 | 0 | 87500 |
| 26 | Эмиссионный доход | | 17 | 17 |
| 27 | Резервный фонд | | 134915 | 134915 |

| | | | |
|---------------------------------|---|----------|---------|
| 28 | Переоценка по справедливой стоимости ценных бумаг, имеющихся в наличии для продажи, уменьшенная на отложенное налоговое обязательство (увеличенная на отложенный налоговый актив) | -50700 | 68281 |
| 29 | Переоценка основных средств и нематериальных активов, уменьшенная на отложенное налоговое обязательство | 132914 | 117928 |
| 30 | Переоценка обязательств (требований) по выплате долгосрочных вознаграждений | 0 | 0 |
| 31 | Переоценка инструментов хеджирования | 0 | 0 |
| 32 | Денежные средства безвозмездного финансирования (вклады в имущество) | 0 | 0 |
| 33 | Нераспределенная прибыль (непокрытые убытки) прошлых лет | 2306590 | 2380145 |
| 34 | Неиспользованная прибыль (убыток) за отчетный период | -168170 | -73556 |
| 35 | Всего источников собственных средств | 4016266 | 4300230 |
| IV. ВНЕБАЛАНСОВЫЕ ОБЯЗАТЕЛЬСТВА | | | |
| 36 | Безотзывные обязательства кредитной организации | 5071947 | 2592866 |
| 37 | Выданные кредитной организацией гарантии и поручительства | 11606709 | 6325423 |
| 38 | Условные обязательства некредитного характера | 24822 | 61875 |

И.о. Председателя Правления -
Первый заместитель
Председателя Правления


С.Н.Картаев

Главный бухгалтер


М.Г.Гарзанова

«23» апреля 2019 года



| Банковская отчетность | | |
|----------------------------|--|---|
| Код территории по ОКATO | Код кредитной организации (филиала) по ОКПО | регистрационный номер (/порядковый номер) |
| 45286580 | 29308428 | 3124 |

Отчет о финансовых результатах
(публикуемая форма)
за 2018 год

Кредитной организации
Акционерное общество "НС Банк"
/ АО "НС Банк"

Адрес (место нахождения) кредитной организации
109004, Москва, ул. Добровольческая, д. 20, стр. 2

Код формы по ОКУД 0409807
Квартальная (Годовая)

Раздел 1. Прибыли и убытки

| Номер строки | Наименование статьи | Номер пояснений | Данные за отчетный период, тыс. руб. | Данные за соответствующий период прошлого года, тыс. руб. |
|-------------------|--|----------------------|--|--|
| 1 | 2 | 3 | 4 | 5 |
| 1 | Процентные доходы, всего, в том числе: | | 2333941 | 2544034 |
| 1.1 | от размещения средств в кредитных организациях | | 151712 | 198945 |
| 1.2 | от ссуд, предоставленных клиентам, не являющимися кредитными организациями | | 1794404 | 1750528 |
| 1.3 | от оказания услуг по финансовой аренде (лизингу) | | 0 | 0 |
| 1.4 | от вложений в ценные бумаги | | 387825 | 594561 |
| 2 | Процентные расходы, всего, в том числе: | | 1357380 | 1481595 |
| 2.1 | по привлеченным средствам кредитных организаций | | 57286 | 74231 |
| 2.2 | по привлеченным средствам клиентов, не являющимся кредитными организациями | | 1288860 | 1402026 |
| 2.3 | по выпущенным долговым обязательствам | | 11234 | 5338 |
| 3 | Чистые процентные доходы (отрицательная процентная маржа) | | 976561 | 1062439 |
| 4 | Изменение резерва на возможные потери по ссудам, ссудной и приравненной к ней задолженности, средствам, размещенным на корреспондентских счетах, а также начисленным процентным доходам, всего, в том числе: | 21 | -245068 | 639627 |
| 4.1 | изменение резерва на возможные потери по начисленным процентным доходам | 21 | 2651 | 25007 |
| 5 | Чистые процентные доходы (отрицательная процентная маржа) после создания резерва на возможные потери | | 731493 | 1702066 |
| 6 | Чистые доходы от операций с финансовыми активами, оцениваемыми по справедливой стоимости через прибыль или убыток | | 30150 | 12260 |
| 7 | Чистые доходы от операций с финансовыми обязательствами, оцениваемыми по справедливой стоимости через прибыль или убыток | | 853 | -4804 |
| 8 | Чистые доходы от операций с ценными бумагами, имеющимися в наличии для продажи | | 27717 | 73181 |
| 9 | Чистые доходы от операций с ценными бумагами, удерживаемыми до погашения | | -2125 | -2276 |
| 10 | Чистые доходы от операций с иностранной валютой | | -17741 | 226283 |
| 11 | Чистые доходы от переоценки иностранной валюты | | 278360 | -51108 |
| 12 | Чистые доходы от операций с драгоценными металлами | | 34 | 496 |
| 13 | Доходы от участия в капитале других юридических лиц | | 0 | 0 |
| 14 | Комиссионные доходы | | 522464 | 355279 |
| 15 | Комиссионные расходы | | 52135 | 24456 |
| 16 | Изменение резерва на возможные потери по ценным бумагам, имеющимся в наличии для продажи | | 0 | 0 |
| 17 | Изменение резерва на возможные потери по ценным бумагам, удерживаемым до погашения | | -2749 | 0 |
| 18 | Изменение резерва по прочим потерям | 21 | -307064 | 11632 |
| 19 | Прочие операционные доходы | | 137689 | 67374 |
| 20 | Чистые доходы (расходы) | | 1346946 | 2365927 |
| 21 | Операционные расходы | | 1423584 | 2427343 |
| 22 | Прибыль (убыток) до налогообложения | | -76638 | -61416 |
| 23 | Возмещение (расход) по налогам | 21 | 91532 | 12140 |
| 24 | Прибыль (убыток) от продолжающейся деятельности | | -172437 | -69191 |
| 25 | Прибыль (убыток) от прекращенной деятельности | | 4267 | -4365 |
| 26 | Прибыль (убыток) за отчетный период | | -168170 | -73556 |

Раздел 2. Прочий совокупный доход

| Номер строки | Наименование статьи | Номер пояснений | Данные за отчетный период, тыс. руб. | Данные за соответствующий период прошлого года, тыс. руб. |
|--------------|---|-----------------|--------------------------------------|---|
| 1 | 2 | 3 | 4 | 5 |
| 1 | Прибыль (убыток) за отчетный период | | -168170 | -73556 |
| 2 | Прочий совокупный доход (убыток) | | X | X |
| 3 | Статьи, которые не переклассифицируются в прибыль или убыток, всего, в том числе: | | 18733 | -874 |
| 3.1 | изменение фонда переоценки основных средств | | 18733 | -874 |
| 3.2 | изменение фонда переоценки обязательств (требований) по пенсионному обеспечению работников по программам с установленными выплатами | | 0 | 0 |
| 4 | Налог на прибыль, относящийся к статьям, которые не могут быть переквалифицированы в прибыль или убыток | | 3747 | -392 |
| 5 | Прочий совокупный доход (убыток), который не может быть переквалифицирован в прибыль или убыток, за вычетом налога на прибыль | | 14986 | -482 |
| 6 | Статьи, которые могут быть переклассифицированы в прибыль или убыток, всего, в том числе: | | -148727 | -25530 |
| 6.1 | изменение фонда переоценки финансовых активов, имеющих в наличии для продажи | | -148727 | -25530 |
| 6.2 | изменение фонда хеджирования денежных потоков | | 0 | 0 |
| 7 | Налог на прибыль, относящийся к статьям, которые могут быть переквалифицированы в прибыль или убыток | | -29745 | -9058 |
| 8 | Прочий совокупный доход (убыток), который может быть переквалифицирован в прибыль или убыток, за вычетом налога на прибыль | | -118982 | -16472 |
| 9 | Прочий совокупный доход (убыток) за вычетом налога на прибыль | | -103996 | -16954 |
| 10 | Финансовый результат за отчетный период | | -272166 | -90510 |

И.о. Председателя Правления -
Первый заместитель
Председателя Правления

 С.Н.Картаев

Главный бухгалтер

 М.Г.Гарзанова

«23» апреля 2019 года



| Банковская отчетность | | |
|----------------------------|--|---|
| Код территории по ОКАТО | Код кредитной организации (филиала) по ОКПО | регистрационный номер (/порядковый номер) |
| 45286580 | 29308428 | 3124 |

ОТЧЕТ ОБ УРОВНЕ ДОСТАТОЧНОСТИ КАПИТАЛА ДЛЯ ПОКРЫТИЯ РИСКОВ
(ПУБЛИКУЕМАЯ ФОРМА)

по состоянию на 01.01.2019 года

Кредитной организации
Акционерное общество "НС Банк"
/ АО "НС Банк"

Адрес (место нахождения) кредитной организации
(головной кредитной организации банковской группы)
109004, Москва, ул. Добровольческая, д. 20, стр. 2

Код формы по ОКУД 0409808
Квартальная (Годовая)

| Раздел 1. Информация об уровне достаточности капитала | | | | | | тыс. руб. |
|---|--|--------------------|--|---|--|-----------|
| Номер строки | Наименование инструмента (показателя) | Номер пояснения | Стоимость инструмента (величина показателя) на отчетную дату | Стоимость инструмента (величина показателя) на начало отчетного года | Ссылка на статьи бухгалтерского баланса (публикуемая форма), являющиеся источниками элементов капитала | |
| 1 | 2 | 3 | 4 | 5 | 6 | |
| Источники базового капитала | | | | | | |
| 1 | Уставный капитал и эмиссионный доход, всего, в том числе сформированный: | | 1660297.0000 | 1710017.0000 | 24+26 | |
| 1.1 | обыкновенными акциями (долями) | | 1660017.0000 | 1660017.0000 | 24+26 | |
| 1.2 | привилегированными акциями | | 280.0000 | 50000.0000 | 24 | |
| 2 | Нераспределенная прибыль (убыток): | | 2260651.0000 | 2376664.0000 | 33+34+28+21-12 | |
| 2.1 | прошлых лет | | 2306590.0000 | 2380145.0000 | 33 | |
| 2.2 | отчетного года | | -45939.0000 | -3481.0000 | 34+28+21-12 | |
| 3 | Резервный фонд | | 134915.0000 | 134915.0000 | 27 | |
| 4 | Доли уставного капитала, подлежащие поэтапному исключению из расчета собственных средств (капитала) | | не применимо | не применимо | не применимо | |
| 5 | Инструменты базового капитала дочерних организаций, принадлежащие третьим сторонам | | не применимо | не применимо | не применимо | |
| 6 | Источники базового капитала, итого (строка 1 +/- строка 2 + строка 3 - строка 4 + строка 5) | | 4055863.0000 | 4221596.0000 | | |
| Показатели, уменьшающие источники базового капитала | | | | | | |
| 7 | Корректировка торгового портфеля | | 0.0000 | 0.0000 | | |
| 8 | Деловая репутация (Гудвил) за вычетом отложенных налоговых обязательств | | 0.0000 | 0.0000 | | |
| 9 | Нематериальные активы (кроме деловой репутации и сумм прав по обслуживаниюпотечных кредитов) за вычетом | | 6070.0000 | 4901.0000 | 10 | |

| | | | | | |
|--------------------------------|--|--------------|--------------|--------------|--|
| | отложенных налоговых обязательств | | | | |
| 10 | Отложенные налоговые активы, зависящие от будущей прибыли | | 0.0000 | 0.0000 | |
| 11 | Резервы хеджирования денежных потоков | | 0.0000 | 0.0000 | |
| 12 | Недосозданные резервы на возможные потери | | 0.0000 | 0.0000 | |
| 13 | Доход от сделок секьюритизации | не применимо | не применимо | не применимо | |
| 14 | Доходы и расходы, связанные с изменением кредитного риска по обязательствам, оцениваемым по справедливой стоимости | не применимо | не применимо | не применимо | |
| 15 | Активы пенсионного плана с установленными выплатами | не применимо | не применимо | не применимо | |
| 16 | Вложения в собственные акции (долями) | 80918.0000 | 99504.0000 | 25+33+34 | |
| 17 | Встречные вложения кредитной организации и финансовой организации в инструменты базового капитала | 0.0000 | 0.0000 | | |
| 18 | Несущественные вложения в инструменты базового капитала финансовых организаций | 0.0000 | 0.0000 | | |
| 19 | Существенные вложения в инструменты базового капитала финансовых организаций | 0.0000 | 0.0000 | | |
| 20 | Права по обслуживанию ипотечных кредитов | не применимо | не применимо | не применимо | |
| 21 | Отложенные налоговые активы, не зависящие от будущей прибыли | 0.0000 | 0.0000 | | |
| 22 | Совокупная сумма существенных вложений и отложенных налоговых активов в части, превышающей 15 процентов от величины базового капитала, всего, в том числе: | 0.0000 | 0.0000 | | |
| 23 | существенные вложения в инструменты базового капитала финансовых организаций | 0.0000 | 0.0000 | | |
| 24 | права по обслуживанию ипотечных кредитов | не применимо | не применимо | не применимо | |
| 25 | отложенные налоговые активы, не зависящие от будущей прибыли | 0.0000 | 0.0000 | | |
| 26 | Иные показатели, уменьшающие источники базового капитала, установленные Банком России | 0.0000 | 0.0000 | | |
| 27 | Отрицательная величина добавочного капитала | 0.0000 | 26101.0000 | 10+25+33 | |
| 28 | Показатели, уменьшающие источники базового капитала, итого (сумма строк с 7 по 22 и строк 26, 27) | 86988.0000 | 130506.0000 | | |
| 29 | Базовый капитал, итого (строка 6- строка 28) | 3968875.0000 | 4091090.0000 | | |
| Источники добавочного капитала | | | | | |
| 30 | Инструменты добавочного капитала и эмиссионный доход, всего, в том числе: | 0.0000 | 0.0000 | | |
| 31 | классифицируемые как капитал | 0.0000 | 0.0000 | | |
| 32 | классифицируемые как обязательства | 0.0000 | 0.0000 | | |
| 33 | Инструменты добавочного капитала, подлежащие поэтапному исключению из расчета собственных средств (капитала) | 0.0000 | 0.0000 | | |
| 34 | Инструменты добавочного капитала дочерних организаций, принадлежащие третьим сторонам, всего, в том числе: | не применимо | не применимо | не применимо | |
| 35 | инструменты добавочного капитала дочерних организаций, подлежащие поэтапному исключению из расчета собственных средств (капитала) | не применимо | не применимо | не применимо | |
| 36 | Источники добавочного капитала, итого (строка 30 + строка | | | | |

| | | | | | | |
|------|---|--|--------------|--------------|--------------|----------|
| | 33 + строка 34) | | | 0.0000 | 0.0000 | |
| | Показатели, уменьшающие источники добавочного капитала | | | | | |
| 37 | Вложения в собственные инструменты добавочного капитала | | | 0.0000 | 0.0000 | |
| 38 | Встречные вложения кредитной организации и финансовой организации в инструменты добавочного капитала | | | 0.0000 | 0.0000 | |
| 39 | Несущественные вложения в инструменты добавочного капитала финансовых организаций | | | 0.0000 | 0.0000 | |
| 40 | Существенные вложения в инструменты добавочного капитала финансовых организаций | | | 0.0000 | 0.0000 | |
| 41 | Иные показатели, уменьшающие источники добавочного капитала, установленные Банком России | | | 0.0000 | 26101.0000 | 10+25+33 |
| 42 | Отрицательная величина дополнительного капитала | | | 0.0000 | 0.0000 | |
| 43 | Показатели, уменьшающие источники добавочного капитала, (сумма строк с 37 по 42) | | | 0.0000 | 26101.0000 | |
| 44 | Добавочный капитал, итого (строка 36 - строка 43) | | | 0.0000 | 0.0000 | |
| 45 | Основной капитал, итого (строка 29 + строка 44) | | | 3968875.0000 | 4091090.0000 | |
| | Источники дополнительного капитала | | | | | |
| 46 | Инструменты дополнительного капитала и эмиссионный доход | | | 2407914.0000 | 2392928.0000 | 16+29 |
| 47 | Инструменты дополнительного капитала, подлежащие поэтапному исключению из расчета собственных средств (капитала) | | | 0.0000 | 0.0000 | |
| 48 | Инструменты дополнительного капитала дочерних организаций, принадлежащие третьим сторонам, всего, в том числе: | | не применимо | не применимо | не применимо | |
| 49 | Инструменты дополнительного капитала дочерних организаций, подлежащие поэтапному исключению из расчета собственных средств (капитала) | | не применимо | не применимо | не применимо | |
| 50 | Резервы на возможные потери | | | 0.0000 | 0.0000 | |
| 51 | Источники дополнительного капитала, итого (строка 46 + строка 47 + строка 48 + строка 50) | | | 2407914.0000 | 2392928.0000 | |
| | Показатели, уменьшающие источники дополнительного капитала | | | | | |
| 52 | Вложения в собственные инструменты дополнительного капитала | | | 0.0000 | 0.0000 | |
| 53 | Встречные вложения кредитной организации и финансовой организации в инструменты дополнительного капитала | | | 0.0000 | 0.0000 | |
| 54 | Несущественные вложения в инструменты дополнительного капитала финансовых организаций | | | 0.0000 | 0.0000 | |
| 55 | Существенные вложения в инструменты дополнительного капитала финансовых организаций | | | 0.0000 | 0.0000 | |
| 56 | Иные показатели, уменьшающие источники дополнительного капитала, установленные Банком России, всего, в том числе: | | | 0.0000 | 0.0000 | |
| 56.1 | просроченная дебиторская задолженность длительностью свыше 30 календарных дней | | | 0.0000 | 0.0000 | |
| 56.2 | превышение совокупной суммы кредитов, банковских гарантий и опручительств, предоставленных своим акционерам (участникам) и инсайдерам, над ее максимальным размером | | | 0.0000 | 0.0000 | |
| 56.3 | вложения в сооружение и приобретение основных средств и материальных запасов | | | 0.0000 | 0.0000 | |
| 56.4 | разница между действительной стоимостью доли, причитающейся вышедшим из общества участникам, и стоимостью, по которой доля была реализована другому | | | 0.0000 | 0.0000 | |

| | | | | | |
|---|--|----|---------------|---------------|--------------|
| | участнику | | | | |
| 57 | Показатели, уменьшающие источники дополнительного капитала, итого (сумма строк с 52 по 56) | | 0.0000 | 0.0000 | |
| 58 | Дополнительный капитал, итого (строка 51 - строка 57) | | 2407914.0000 | 2392928.0000 | |
| 59 | Собственные средства (капитал), итого (строка 45 + строка 58) | 20 | 6376789.0000 | 6484018.0000 | |
| 60 | Активы, взвешенные по уровню риска: | | X | X | X |
| 60.1 | необходимые для определения достаточности базового капитала | | 41522882.0000 | 37441282.0000 | |
| 60.2 | необходимые для определения достаточности основного капитала | | 41522882.0000 | 37441282.0000 | |
| 60.3 | необходимые для определения достаточности собственных средств (капитала) | | 41689024.0000 | 37588691.0000 | |
| Показатели достаточности собственных средств (капитала) и надбавки к нормативам достаточности собственных средств (капитала), процент | | | | | |
| 61 | Достаточность базового капитала (строка 29 : строка 60.1) | | 9.5580 | 10.9270 | |
| 62 | Достаточность основного капитала (строка 45 : строка 60.2) | | 9.5580 | 10.9270 | |
| 63 | Достаточность собственных средств (капитала) (строка 59 : строка 60.3) | | 15.2960 | 17.2500 | |
| 64 | Надбавки к нормативам достаточности собственных средств (капитала), всего, в том числе: | | 6.3750 | 5.7500 | |
| 65 | надбавка поддержания достаточности капитала | | 1.8750 | 1.2500 | |
| 66 | антициклическая надбавка | | 0.0000 | 0.0000 | |
| 67 | надбавка за системную значимость банков | | не применимо | не применимо | не применимо |
| 68 | Базовый капитал, доступный для направления на поддержание надбавок к нормативам достаточности собственных средств (капитала) | | 3.5583 | 4.9267 | |
| Нормативы достаточности собственных средств (капитала), процент | | | | | |
| 69 | Норматив достаточности базового капитала | | 4.5000 | 4.5000 | |
| 70 | Норматив достаточности основного капитала | | 6.0000 | 6.0000 | |
| 71 | Норматив достаточности собственных средств (капитала) | | 8.0000 | 8.0000 | |
| Показатели, не превышающие установленные пороги существенности и не принимаемые в уменьшение источников капитала | | | | | |
| 72 | Несущественные вложения в инструменты капитала финансовых организаций | | 0.0000 | 0.0000 | |
| 73 | Существенные вложения в инструменты базового капитала внутренних моделей | | 0.0000 | 0.0000 | |
| 74 | Права по обслуживанию ипотечных кредитов | | не применимо | не применимо | не применимо |
| 75 | Отложенные налоговые активы, не зависящие от будущей прибыли | | 187933.0000 | 217271.0000 | 9 |
| Ограничения на включение резервов на возможные потери в расчет дополнительного капитала | | | | | |
| 76 | Резервы на возможные потери, включаемые в расчет дополнительного капитала, в отношении позиций, для расчета кредитного риска по которым применяется стандартизованный подход | | не применимо | не применимо | не применимо |
| 77 | Ограничения на включение в расчет дополнительного капитала сумм резервов на возможные потери при использовании стандартизованного подхода | | не применимо | не применимо | не применимо |

| | | | | | |
|--|---|--|----------|-----------|-------|
| 78 | Резервы на возможные потери, включаемые в расчет дополнительного капитала, в отношении позиций, для расчета кредитного риска по которым применяется подход на основе внутренних моделей | | 0.0000 | 0.0000 | |
| 79 | Ограничения на включение в расчет дополнительного капитала сумм резервов на возможные потери при использовании подхода на основе внутренних моделей | | 0.0000 | 0.0000 | |
| Инструменты, подлежащие поэтапному исключению из расчета собственных средств (капитала) (применяется с 1 января 2018 года по 1 января 2022 года) | | | | | |
| 80 | Текущее ограничение на включение в состав источников базового капитала инструментов, подлежащих поэтапному исключению из расчета собственных средств (капитала) | | 280.0000 | 6250.0000 | 24-25 |
| 81 | Часть инструментов, не включенная в состав источников базового капитала вследствие ограничения | | 420.0000 | 6250.0000 | 24-25 |
| 82 | Текущее ограничение на включение в состав источников добавочного капитала инструментов, подлежащих поэтапному исключению из расчета собственных средств (капитала) | | 0.0000 | 0.0000 | |
| 83 | Часть инструментов, не включенная в состав источников добавочного капитала вследствие ограничения | | 0.0000 | 0.0000 | |
| 84 | Текущее ограничение на включение в состав источников дополнительного капитала инструментов, подлежащих поэтапному исключению из расчета собственных средств (капитала) | | 0.0000 | 0.0000 | |
| 85 | Часть инструментов, не включенная в состав источников дополнительного капитала вследствие ограничения | | 0.0000 | 0.0000 | |

Примечание.

Сведения о данных бухгалтерского баланса, являющихся источниками для составления раздела 1 Отчета, приведены в таблице

№ 1.1

раздела I "Информация о структуре собственных средств (капитала)" информации о применяемых процедурах управления рисками и капиталом, раскрытой в разделе "Раскрытие информации для регулятивных целей" на сайте банка

Раздел 1(1). Информация об уровне достаточности капитала

| Номер строки | Наименование инструмента (показателя) | Номер пояснения | Стоимость инструмента (величина показателя) на отчетную дату, тыс.руб. | Стоимость инструмента (величина показателя) на начало отчетного года, тыс.руб. |
|--------------|--|-----------------|--|--|
| 1 | 2 | 3 | 4 | 5 |
| 1 | Уставный капитал и эмиссионный доход, всего, в том числе сформированный: | | | |
| 1.1 | обыкновенными акциями (долями) | | | |
| 1.2 | привилегированными акциями | | | |
| 2 | Нераспределенная прибыль (убыток): | | | |
| 2.1 | прошлых лет | | | |
| 2.2 | отчетного года | | | |
| 3 | Резервный фонд | | | |
| 4 | Источники базового капитала, итого (строка 1 +/- строка 2 + строка 3) | | | |
| 5 | Показатели, уменьшающие источники базового капитала, всего, в том числе: | | | |
| 5.1 | недосозданные резервы на возможные потери | | | |

| | | | | | |
|------|--|--|---|---|--|
| 5.2 | вложения в собственные акции (доли) | | | | |
| 5.3 | отрицательная величина добавочного капитала | | | | |
| 6 | Базовый капитал (строка 4 - строка 5) | | | | |
| 7 | Источники добавочного капитала | | | | |
| 8 | Показатели, уменьшающие источники добавочного капитала, всего, в том числе: | | | | |
| 8.1 | вложения в собственные инструменты добавочного капитала | | | | |
| 8.2 | отрицательная величина дополнительного капитала | | | | |
| 9 | Добавочный капитал, итого (строка 7 - строка 8) | | | | |
| 10 | Основной капитал, итого (строка 6 + строка 9) | | | | |
| 11 | Источники дополнительного капитала, всего, в том числе: | | | | |
| 11.1 | Резервы на возможные потери | | | | |
| 12 | Показатели, уменьшающие источники дополнительного капитала, всего, в том числе: | | | | |
| 12.1 | вложения в собственные инструменты дополнительного капитала | | | | |
| 12.2 | просроченная дебиторская задолженность длительностью свыше 30 календарных дней | | | | |
| 12.3 | превышение совокупной суммы кредитов, банковских гарантий и поручительств, предоставленных своим акционерам (участникам) и инсайдерам, над ее максимальным размером | | | | |
| 12.4 | вложения в сооружение и приобретение основных средств и материальных запасов | | | | |
| 12.5 | разница между действительной стоимостью доли, причитающейся вышедшим из общества участникам, и стоимостью, по которой доля была реализована другому участнику | | | | |
| 13 | Дополнительный капитал, итого (строка 11 - строка 12) | | | | |
| 14 | Собственные средства (капитал), итого (строка 10 + строка 13) | | | | |
| 15 | Активы, взвешенные по уровню риска | | X | X | |
| 15.1 | необходимые для определения достаточности основного капитала | | | | |
| 15.2 | необходимые для определения достаточности собственных средств (капитала) | | | | |

Раздел 2. Сведения о величине кредитного, операционного и рыночного рисков, покрываемых капиталом

Подраздел 2.1. Кредитный риск

| | | тыс. руб. | | | | | | | |
|--------------|-------------------------|-----------------|--|--|---|--|--|---|--|
| Номер строки | Наименование показателя | Номер пояснения | Данные на отчетную дату | | | Данные на начало отчетного года | | | |
| | | | Стоимость активов (инструментов), оцениваемых по | Активы (инструменты) за вычетом сформированных | Стоимость активов (инструментов), взвешенных по | Стоимость активов (инструментов), оцениваемых по | Активы (инструменты) за вычетом сформированных | Стоимость активов (инструментов), взвешенных по | |

| 1 | 2 | 3 | стандартизирован- ному подходу | резервов на возможные потери | уровню риска | стандартизирован- ному подходу | резервов на возможные потери | уровню риска |
|---------|---|---|-----------------------------------|---------------------------------|--------------|-----------------------------------|---------------------------------|--------------|
| 1 | Кредитный риск по активам, отраженным на балансовых счетах, всего в том числе: | | | | | | | |
| 1.1 | активы с коэффициентом риска <1> 0 процентов | | | | | | | |
| 1.2 | активы с коэффициентом риска 20 процентов | | | | | | | |
| 1.3 | активы с коэффициентом риска 50 процентов | | | | | | | |
| 1.4 | активы с коэффициентом риска 100 процентов | | | | | | | |
| 1.5 | активы с коэффициентом риска 150 процентов - кредитные требования и другие требования к центральным банкам или правительствам стран, имеющих страновую оценку "7" (2) | | | | | | | |
| 2 | Активы с иными коэффициентами риска, всего, в том числе: | X | X | X | X | X | X | X |
| 2.1 | с пониженными коэффициентами риска, всего, в том числе: | | | | | | | |
| 2.1.1 | ипотечные ссуды с коэффициентом риска 35 процентов | | | | | | | |
| 2.1.2 | ипотечные ссуды с коэффициентом риска 50 процентов | | | | | | | |
| 2.1.3 | ипотечные ссуды с коэффициентом риска 70 процентов | | | | | | | |
| 2.1.4 | ипотечные ссуды с коэффициентом риска 75 процентов | | | | | | | |
| 2.1.5 | требования участников клиринга | | | | | | | |
| 2.2 | с повышенными коэффициентами риска, всего, в том числе: | | | | | | | |
| 2.2.1 | с коэффициентом риска 110 процентов | | | | | | | |
| 2.2.2 | с коэффициентом риска 130 процентов | | | | | | | |
| 2.2.3 | с коэффициентом риска 150 процентов | | | | | | | |
| 2.2.4 | с коэффициентом риска 250 процентов | | | | | | | |
| 2.2.5 | с коэффициентом риска 1250 процентов, всего, в том числе: | | | | | | | |
| 2.2.5.1 | по сделкам по уступке ипотечным агентам или специализированным обществам денежных требований, в том числе удостоверенных залоговыми | | | | | | | |
| 3 | Кредиты на потребительские цели, всего, в том числе: | | | | | | | |
| 3.1 | с коэффициентом риска 140 процентов | | | | | | | |
| 3.2 | с коэффициентом риска 170 процентов | | | | | | | |
| 3.3 | с коэффициентом риска 200 процентов | | | | | | | |
| 3.4 | с коэффициентом риска 300 процентов | | | | | | | |
| 3.5 | с коэффициентом риска 600 процентов | | | | | | | |

| | | | | | | | | | |
|-----|---|--|--|---|--|--|--|---|--|
| 4 | Кредитный риск по условным обязательствам кредитного характера, всего, в том числе: | | | | | | | | |
| 4.1 | по финансовым инструментам с высоким риском | | | | | | | | |
| 4.2 | по финансовым инструментам со средним риском | | | | | | | | |
| 4.3 | по финансовым инструментам с низким риском | | | | | | | | |
| 4.4 | по финансовым инструментам без риска | | | | | | | | |
| 5 | Кредитный риск по производным финансовым инструментам | | | X | | | | X | |

<1> Классификация активов по группам риска произведена в соответствии с пунктом 2.3 Инструкции Банка России № 180-И.

<2> Страновые оценки указаны в соответствии с классификацией экспортных кредитных агентств, участвующих в Соглашении стран - членов Организации экономического сотрудничества и развития (ОЭСР) "Об основных принципах предоставления и использования экспортных кредитов, имеющих официальную поддержку" (информация о страновых оценках публикуется на официальном сайте ОЭСР России в информационно-телекоммуникационной сети "Интернет").

Подраздел 2.2. Операционный риск

| тыс. руб. (кол-во) | | | | |
|--------------------|--|-----------------|-------------------------|---------------------------------|
| Номер строки | Наименование показателя | Номер пояснения | Данные на отчетную дату | Данные на начало отчетного года |
| 1 | 2 | 3 | 4 | 5 |
| 6 | Операционный риск, всего, в том числе: | | | |
| 6.1 | доходы для целей расчета капитала на покрытие операционного риска, всего, в том числе: | | | |
| 6.1.1 | чистые процентные доходы | | | |
| 6.1.2 | чистые непроцентные доходы | | | |
| 6.2 | количество лет, предшествующих дате расчета величины операционного риска | | | |

Подраздел 2.3. Рыночный риск

| тыс. руб. | | | | |
|--------------|---|-----------------|-------------------------|---------------------------------|
| Номер строки | Наименование показателя | Номер пояснения | Данные на отчетную дату | Данные на начало отчетного года |
| 1 | 2 | 3 | 4 | 5 |
| 7 | Совокупный рыночный риск, всего, в том числе: | | | |
| 7.1 | процентный риск | | | |
| 7.2 | фондовый риск | | | |
| 7.3 | валютный риск | | | |
| 7.4 | товарный риск | | | |

Раздел 3. Сведения о величине отдельных видов активов, условных обязательств кредитного характера и сформированных резервов на возможные потери

Подраздел 3.1. Информация о величине резервов на возможные потери по ссудам и иным активам

| тыс. руб. | | | | | |
|--------------|-------------------------|-----------------|-------------------------|----------------------------|------------------|
| Номер строки | Наименование показателя | Номер пояснения | Данные на отчетную дату | Прирост (+) / снижение (-) | Данные на начало |

| | | | | за отчетный период | отчетного года |
|-----|---|---|---|--------------------|----------------|
| 1 | 2 | 3 | 4 | 5 | 6 |
| 1 | Фактически сформированные резервы на возможные потери, всего, в том числе: | | | | |
| 1.1 | по ссудам, ссудной и приравненной к ней задолженности | | | | |
| 1.2 | по иным балансовым активам, по которым существует риск понесения потерь, и прочим потерям | | | | |
| 1.3 | по условным обязательствам кредитного характера и ценным бумагам, права на которые удостоверяются депозитариями, не удовлетворяющими критериям Банка России, отраженным на внебалансовых счетах | | | | |
| 1.4 | под операции с резидентами офшорных зон | | | | |

Подраздел 3.2. Сведения об активах и условных обязательствах кредитного характера, классифицированных на основании решения уполномоченного органа (органа) управления кредитной организации в более высокую категорию качества, чем это вытекает из формализованных критериев оценки кредитного риска

| Номер строки | Наименование показателя | Сумма требований, тыс. руб. | Сформированный резерв на возможные потери | | | | Изменение объемов сформированных резервов | |
|--------------|--|-----------------------------|---|-----------|-----------------------------------|-----------|---|-----------|
| | | | в соответствии с минимальными требованиями, установленными Положениями Банка России № 590-П и № 283-П | | по решению уполномоченного органа | | | |
| | | | процент | тыс. руб. | процент | тыс. руб. | процент | тыс. руб. |
| 1 | 2 | 3 | 4 | 5 | 6 | 7 | 8 | 9 |
| 1 | Требования к контрагентам, имеющим признаки, свидетельствующие о возможном отсутствии у них реальной деятельности, всего, в том числе: | | | | | | | |
| 1.1 | ссуды | | | | | | | |
| 2 | Реструктурированные ссуды | | | | | | | |
| 3 | Ссуды, предоставленные заемщикам для погашения долга по ранее предоставленным ссудам | | | | | | | |
| 4 | Ссуды, использованные для предоставления займов третьим лицам и погашения ранее имевшихся обязательств других заемщиков, всего, в том числе: | | | | | | | |
| 4.1 | перед отчитывающейся кредитной организацией | | | | | | | |
| 5 | Ссуды, использованные для приобретения и (или) погашения эмиссионных ценных бумаг | | | | | | | |
| 6 | Ссуды, использованные для осуществления вложений в уставные капиталы других юридических лиц | | | | | | | |
| 7 | Ссуды, возникшие в результате прекращения ранее существующих обязательств заемщика новацией или отступным | | | | | | | |
| 8 | Условные обязательства кредитного характера перед контрагентами, имеющими признаки, свидетельствующие о возможном отсутствии у них реальной деятельности | | | | | | | |

Подраздел 3.3. Информация о ценных бумагах, права на которые удостоверяются депозитариями, резервы на возможные потери по которым формируются в соответствии с Указанием Банка России № 2732-У

| Номер строки | Наименование показателя | Балансовая стоимость ценных бумаг | Справедливая стоимость ценных бумаг | Сформированный резерв на возможные потери | | |
|--------------|------------------------------------|-----------------------------------|-------------------------------------|--|--|-------|
| | | | | в соответствии с Положением Банка России № 283-П | в соответствии с Указанием Банка России № 2732-У | итого |
| | | | | 5 | 6 | 7 |
| 1 | 2 | 3 | 4 | 5 | 6 | 7 |
| 1. | Ценные бумаги, всего, в том числе: | | | | | |

| | | | | | | | |
|---|--|--|--|--|--|--|--|
| 1.1 | права на которые удостоверяются иностранными депозитариями | | | | | | |
| 2. | Долевые ценные бумаги, всего, в том числе: | | | | | | |
| 2.1 | права на которые удостоверяются иностранными депозитариями | | | | | | |
| 3. | Долговые ценные бумаги, всего, в том числе: | | | | | | |
| 3.1 | права на которые удостоверяются иностранными депозитариями | | | | | | |
| Подраздел 3.4 Сведения об обремененных и необремененных активах | | | | | | | |

тыс. руб.

| Номер строки | Наименование показателя | Балансовая стоимость обремененных активов | | Балансовая стоимость необремененных активов | |
|--------------|--|---|---|---|--|
| | | ВСЕГО | в том числе по обязательствам перед Банком России | ВСЕГО | в том числе пригодных для предоставления в качестве обеспечения Банку России |
| 1 | 2 | 3 | 4 | 5 | 6 |
| 1 | Всего активов, в том числе: | | | | |
| 2 | Долевые ценные бумаги, всего, в том числе: | | | | |
| 2.1 | кредитных организаций | | | | |
| 2.2 | юридических лиц, не являющихся кредитными организациями | | | | |
| 3 | Долговые ценные бумаги, всего, в том числе: | | | | |
| 3.1 | кредитных организаций | | | | |
| 3.2 | юридических лиц, не являющихся кредитными организациями | | | | |
| 4 | Средства на корреспондентских счетах в кредитных организациях | | | | |
| 5 | Межбанковские кредиты (депозиты) | | | | |
| 6 | Ссуды, предоставленные юридическим лицам, не являющимся кредитными организациями | | | | |
| 7 | Ссуды, предоставленные физическим лицам | | | | |
| 8 | Основные средства | | | | |
| 9 | Прочие активы | | | | |

Раздел 4. Информация о показателе финансового рычага

| Номер строки | Наименование показателя | Номер пояснения | Значение на отчетную дату | Значение на дату, отстоящую на один квартал от отчетной | Значение на дату, отстоящую на два квартала от отчетной | Значение на дату, отстоящую на три квартала от отчетной |
|--------------|--|-----------------|---------------------------|---|---|---|
| | | | 01.01.2019 | 01.10.2018 | 01.07.2018 | 01.04.2018 |
| 1 | 2 | 3 | 4 | 5 | 6 | 7 |
| 1 | Основной капитал, тыс.руб. | | 3968875.0 | 3591911.0 | 3704993.0 | 3579761.0 |
| 2 | Величина балансовых активов и внебалансовых требований под риском для расчета показателя финансового рычага, | | 33822431.0 | 33332985.0 | 33942209.0 | 29244147.0 |

| | | | | | | | |
|---|--|--|------|------|------|------|--|
| | тыс. руб. | | | | | | |
| 3 | Показатель финансового рычага по "Базель III", процент | | 11.7 | 10.8 | 10.9 | 12.2 | |

Раздел 5. Основные характеристики инструментов капитала

| N п.п. / Наименование характеристики инструмента | Сокращенное фирменное наименование эмитента инструмента капитала | Идентификационный номер инструмента | Применимое право | Регулятивные условия | | | | | Номинальная стоимость инструмента |
|---|---|---|-------------------------------|---|---|--|--|--|---|
| | | | | Уровень капитала, в который инструмент включается в течение переходного периода "Базель III" | Уровень капитала, в который инструмент включается после окончания переходного периода "Базель III" | Уровень консолидации, на котором инструмент включается в капитал | Тип инструмента | Стоимость инструмента, включенная в расчет капитала | |
| | 1 | 2 | 3 | 4 | 5 | 6 | 7 | 8 | 9 |
| 1 | АО "НС Банк" | 10103124В | 643 (РОССИЙС АЯ ФЕДЕРАЦИЯ) | не применимо | базовый капитал | не применимо | обыкновенные ак ции | 1660000 | 1660000 (российский рубль) |
| 2 | АО "НС Банк" | 20103124В | 643 (РОССИЙС АЯ ФЕДЕРАЦИЯ) | базовый капитал | не соответствует | не применимо | привилегированн ые акции | 280 | 100000 (российский р убль) |
| 3 | АО "СУ-155" | договор субординиров анного займа №10/1 | 643 (РОССИЙС АЯ ФЕДЕРАЦИЯ) | не применимо | дополнительный капитал | не применимо | субординированны й кредит (депози т, заем) | 200000 | 200000 (российский р убль) |
| 4 | АО "СУ-155" | договор субординиров анного займа №10/2 | 643 (РОССИЙС АЯ ФЕДЕРАЦИЯ) | не применимо | дополнительный капитал | не применимо | субординированны й кредит (депози т, заем) | 50000 | 50000 (российский ру бль) |
| 5 | АО "СУ-155" | договор субординиров анного займа №10/3 | 643 (РОССИЙС АЯ ФЕДЕРАЦИЯ) | не применимо | дополнительный капитал | не применимо | субординированны й кредит (депози т, заем) | 35000 | 35000 (российский ру бль) |
| 6 | ЗАО "КОМПАНИЯ МОНЕЛАН" | договор субординиров анного займа №10/4 | 643 (РОССИЙС АЯ ФЕДЕРАЦИЯ) | не применимо | дополнительный капитал | не применимо | субординированны й кредит (депози т, заем) | 90000 | 90000 (российский ру бль) |
| 7 | ЗАО "КОМПАНИЯ МОНЕЛАН" | договор субординиров анного займа №10/6 | 643 (РОССИЙС АЯ ФЕДЕРАЦИЯ) | не применимо | дополнительный капитал | не применимо | субординированны й кредит (депози т, заем) | 100000 | 100000 (российский р убль) |
| 8 | ОАО "БЕТИАР-22" | договор субординиров анного займа №10/7 | 643 (РОССИЙС АЯ ФЕДЕРАЦИЯ) | не применимо | дополнительный капитал | не применимо | субординированны й кредит (депози т, заем) | 150000 | 150000 (российский р убль) |
| 9 | ОАО "БЕТИАР-22" | договор субординиров анного займа №10/8 | 643 (РОССИЙС АЯ ФЕДЕРАЦИЯ) | не применимо | дополнительный капитал | не применимо | субординированны й кредит (депози т, заем) | 150000 | 150000 (российский р убль) |
| 10 | ОАО "БЕТИАР-22" | договор субординиров анного займа №10/9 | 643 (РОССИЙС АЯ ФЕДЕРАЦИЯ) | не применимо | дополнительный капитал | не применимо | субординированны й кредит (депози т, заем) | 120000 | 120000 (российский р убль) |
| 11 | АО "СУ-155" | договор субординиров анного займа №10/10 | 643 (РОССИЙС АЯ ФЕДЕРАЦИЯ) | не применимо | дополнительный капитал | не применимо | субординированны й кредит (депози т, заем) | 300000 | 300000 (российский р убль) |
| 12 | АО СК "РОССТРОЙ" | договор субординиров анного займа №10/11 | 643 (РОССИЙС АЯ ФЕДЕРАЦИЯ) | не применимо | дополнительный капитал | не применимо | субординированны й кредит (депози т, заем) | 300000 | 300000 (российский р убль) |
| 13 | АО "СУ-155" | договор субординиров анного займа №10/12 | 643 (РОССИЙС АЯ ФЕДЕРАЦИЯ) | не применимо | дополнительный капитал | не применимо | субординированны й кредит (депози т, заем) | 370000 | 370000 (российский р убль) |
| 14 | АО СК "РОССТРОЙ" | договор субординиров | 643 (РОССИЙС | не применимо | дополнительный капитал | не применимо | субординированны | 180000 | 180000 (российский р |

| | | | | | | | | | |
|----|------------|---|--|--|--|------------------------|--------------|---------------------------|----------------------|
| | | анного займа №10/13 АЯ ФЕДЕРАЦИЯ | | | | й кредит (депози | | убль) | |
| | | 1) | | | | т, заем) | | | |
| 15 | ООО "МУ-3" | договор субординиров 643 (РОССИЙСК не применимо | | | | дополнительный капитал | не применимо | субординированны 230000 | 230000 (российский р |
| | | анного займа №10/14 АЯ ФЕДЕРАЦИЯ | | | | | | й кредит (депози | убль) |
| | | 1) | | | | | | т, заем) | |

Раздел 5. Продолжение

| Н п.п. / Наименование характеристики инструмента | Классификация инструмента для целей бухгалтерского учета | Регулятивные условия | | | | | | Проценты/дивиденды/купонный доход | | | | |
|---|--|--|---------------------------------------|----------------------------------|---|--|--|------------------------------------|------------------------------|---|---|---|
| | | Дата выпуска (привлечения) инструмента | Наличие срока по инструменту | Дата погашения инструмента | Наличие права досрочного выкупа (погашения) инструмента, согласованного с Банком России | Первоначальная дата (даты) возможной реализации права досрочного вы- купа (погашения) инструмента, условия такого права и сумма выкупа (погашения) | Последующая дата (даты) возможной реализации права досрочного вы- купа (погашения) инструмента | Тип ставки по инструменту | Ставка | Наличие условий инструмента прекращения выплат дивидендов по обыкновенным акциям | Обязательность выплат дивидендов | Наличие условий, предусматривающих увеличение пла- тежей по инстру- менту или иных стимулов к досрочному вы- купу (погашению) инструмента |
| | 10 | 11 | 12 | 13 | 14 | 15 | 16 | 17 | 18 | 19 | 20 | 21 |
| 1 | акционерный капитал | 18.09.2001 | бессрочный | без ограниче- ния срока | нет | не применимо | не применимо | плавающая ставка | не применимо/не применимо | нет | полностью по у | нет |
| | | | | | | | | | | | смотрению голо | |
| | | | | | | | | | | | вной КО и (или) | |
| | | | | | | | | | | |) участника ба | |
| | | | | | | | | | | | нковской групп | |
| | | | | | | | | | | | ы | |
| | | 20.03.2002 | | | | | | | | | | |
| | | 05.09.2008 | | | | | | | | | | |
| | | 02.10.2009 | | | | | | | | | | |
| | | 24.03.2011 | | | | | | | | | | |
| | | 13.07.2012 | | | | | | | | | | |
| | | 10.06.2014 | | | | | | | | | | |
| 2 | акционерный капитал | 20.03.2002 | бессрочный | без ограниче- ния срока | нет | не применимо | не применимо | плавающая ставка | не применимо/не применимо | не применимо | полностью по у | нет |
| | | | | | | | | | | | смотрению голо | |
| | | | | | | | | | | | вной КО и (или) | |
| | | | | | | | | | | |) участника ба | |
| | | | | | | | | | | | нковской групп | |
| | | | | | | | | | | | ы | |
| | | 30.04.2004 | | | | | | | | | | |
| 3 | обязательство, учитываемое по балансовой стоимости | 19.07.2005 | срочный | 28.06.2036 | да | дата не определе на; досрочный во зврат суммы займ а или его части осуществляется п о согласованию с Банком России | не определена (ы) | фиксированная ст авка | 3.00/не применим о | не применимо | частично по ус мотрению голов ной КО и (или) участника бан ковской группы | нет |
| | | | | | | | | | | | | |
| 4 | обязательство, учитываемое по балансовой стоимости | 23.03.2007 | срочный | 06.02.2038 | да | дата не определе на; досрочный во зврат суммы займ а или его части осуществляется п о согласованию с Банком России | не определена (ы) | фиксированная ст авка | 3.00/не применим о | не применимо | частично по ус мотрению голов ной КО и (или) участника бан ковской группы | нет |
| | | | | | | | | | | | | |
| 5 | обязательство, учитываемое по балансовой стоимости | 24.08.2007 | срочный | 15.07.2038 | да | дата не определе на; досрочный во зврат суммы займ а или его части осуществляется п о согласованию с Банком России | не определена (ы) | фиксированная ст авка | 3.00/не применим о | не применимо | частично по ус мотрению голов ной КО и (или) участника бан ковской группы | нет |
| | | | | | | | | | | | | |
| 6 | обязательство, учитываемое по балансовой стоимости | 14.10.2008 | срочный | 10.09.2039 | да | дата не определе на; досрочный во зврат суммы займ а или его части осуществляется п о согласованию с Банком России | не определена (ы) | фиксированная ст авка | 3.00/не применим о | не применимо | частично по ус мотрению голов ной КО и (или) участника бан ковской группы | нет |
| | | | | | | | | | | | | |

| | | | | | | | | | | | | |
|----|--|------------|---------|------------|----|--|-------------------|----------------------|-------------------|--------------|--|-----|
| 7 | обязательство, учитываемое по балансовой стоимости | 20.11.2008 | срочный | 26.04.2039 | да | дата не определена; досрочный возврат суммы займа или его части осуществляется по согласованию с Банком России | не определена (ы) | фиксированная ставка | 3.00/не применимо | не применимо | частично по усмотрению головной КО и (или) участника банковской группы | нет |
| 8 | обязательство, учитываемое по балансовой стоимости | 28.01.2009 | срочный | 25.12.2039 | да | дата не определена; досрочный возврат суммы займа или его части осуществляется по согласованию с Банком России | не определена (ы) | фиксированная ставка | 3.00/не применимо | не применимо | частично по усмотрению головной КО и (или) участника банковской группы | нет |
| 9 | обязательство, учитываемое по балансовой стоимости | 24.12.2009 | срочный | 15.12.2039 | да | дата не определена; досрочный возврат суммы займа или его части осуществляется по согласованию с Банком России | не определена (ы) | фиксированная ставка | 3.00/не применимо | не применимо | частично по усмотрению головной КО и (или) участника банковской группы | нет |
| 10 | обязательство, учитываемое по балансовой стоимости | 24.12.2009 | срочный | 20.12.2039 | да | дата не определена; досрочный возврат суммы займа или его части осуществляется по согласованию с Банком России | не определена (ы) | фиксированная ставка | 3.00/не применимо | не применимо | частично по усмотрению головной КО и (или) участника банковской группы | нет |
| 11 | обязательство, учитываемое по балансовой стоимости | 23.09.2010 | срочный | 30.09.2040 | да | дата не определена; досрочный возврат суммы займа или его части осуществляется по согласованию с Банком России | не определена (ы) | фиксированная ставка | 3.00/не применимо | не применимо | частично по усмотрению головной КО и (или) участника банковской группы | нет |
| 12 | обязательство, учитываемое по балансовой стоимости | 23.09.2010 | срочный | 30.09.2040 | да | дата не определена; досрочный возврат суммы займа или его части осуществляется по согласованию с Банком России | не определена (ы) | фиксированная ставка | 3.00/не применимо | не применимо | частично по усмотрению головной КО и (или) участника банковской группы | нет |
| 13 | обязательство, учитываемое по балансовой стоимости | 25.05.2011 | срочный | 31.05.2041 | да | дата не определена; досрочный возврат суммы займа или его части осуществляется по согласованию с Банком России | не определена (ы) | фиксированная ставка | 3.00/не применимо | не применимо | частично по усмотрению головной КО и (или) участника банковской группы | нет |
| 14 | обязательство, учитываемое по балансовой стоимости | 25.05.2011 | срочный | 31.05.2041 | да | дата не определена; досрочный возврат суммы займа или его части осуществляется по согласованию с Банком России | не определена (ы) | фиксированная ставка | 3.00/не применимо | не применимо | частично по усмотрению головной КО и (или) участника банковской группы | нет |
| 15 | обязательство, учитываемое по балансовой стоимости | 28.04.2012 | срочный | 15.05.2042 | да | дата не определена; досрочный возврат суммы займа или его части осуществляется по согласованию с Банком России | не определена (ы) | фиксированная ставка | 3.00/не применимо | не применимо | частично по усмотрению головной КО и (или) участника банковской группы | нет |

Раздел 5. Продолжение

| N п.п. / Наименование характеристики инструмента | Проценты/дивиденды/купонный доход | | | | | | | | | | | |
|---|-----------------------------------|---------------------------------|---|---|-----------------------|-------------------------------|--|--|--|--|--|--|
| | Характер выплат | Конвертируемость инструмента | Условия, при на- ступлении которых осуществляется конвертация инструмента | Полная либо частичная конвертация | Ставка конвертации | Обязательность конвертации | Уровень капитала, в инструмент которого конвертируется инструмент | Сокращенное фирменное наименование инструмента, в который конвертируется инструмент | Возможность списания инструмента на покрытие убытков | Условия, при на- ступлении которых осуществляется списание инструмента | Полное или частичное списание | Постоянное или временное списание |
| | 22 | 23 | 24 | 25 | 26 | 27 | 28 | 29 | 30 | 31 | 32 | 33 |

[illegible]

[illegible]

| | | | | | | | | | | | | |
|----|----------------|----------------|---|-----------------------------|--------------|--------------|-----------------|--------------|----|---|----------------------------|--|
| | | | ниже 2% или КБН Б анка России утвер жден план участия АСВ в осуществле нии мер по предуп реждению банкротс тва; по требовани ю Банка России за конодательно и по договору | | | | | | | ниже 2% или КБН Б анка России утвер жден план участия АСВ в осуществле нии мер по предуп реждению банкротс тва; по требовани ю Банка России за конодательно и по договору | | |
| 13 | некумулятивный | конвертируемый | в случае наступле ния одного из дву х событий: значен ие норматива Н1.1 достигло уровня ниже 2% или КБН Б анка России утвер жден план участия АСВ в осуществле нии мер по предуп реждению банкротс тва; по требовани ю Банка России за конодательно и по договору | полностью или час тично | не применимо | обязательная | базовый капитал | АО "НС Банк" | да | в случае наступле ния одного из дву х событий: значен ие норматива Н1.1 достигло уровня ниже 2% или КБН Б анка России утвер жден план участия АСВ в осуществле нии мер по предуп реждению банкротс тва; по требовани ю Банка России за конодательно и по договору | полностью и постоянный | |
| 14 | некумулятивный | конвертируемый | в случае наступле ния одного из дву х событий: значен ие норматива Н1.1 достигло уровня ниже 2% или КБН Б анка России утвер жден план участия АСВ в осуществле нии мер по предуп реждению банкротс тва; по требовани ю Банка России за конодательно и по договору | полностью или час тично | не применимо | обязательная | базовый капитал | АО "НС Банк" | да | в случае наступле ния одного из дву х событий: значен ие норматива Н1.1 достигло уровня ниже 2% или КБН Б анка России утвер жден план участия АСВ в осуществле нии мер по предуп реждению банкротс тва; по требовани ю Банка России за конодательно и по договору | полностью и постоянный | |
| 15 | некумулятивный | конвертируемый | в случае наступле ния одного из дву х событий: значен ие норматива Н1.1 достигло уровня ниже 2% или КБН Б анка России утвер жден план участия АСВ в осуществле нии мер по предуп реждению банкротс тва; по требовани ю Банка России за конодательно и по договору | полностью или час тично | не применимо | обязательная | базовый капитал | АО "НС Банк" | да | в случае наступле ния одного из дву х событий: значен ие норматива Н1.1 достигло уровня ниже 2% или КБН Б анка России утвер жден план участия АСВ в осуществле нии мер по предуп реждению банкротс тва; по требовани ю Банка России за конодательно и по договору | полностью и постоянный | |

Раздел 5. Продолжение

| № п. п. / Наименование характеристики инструмента | Механизм восстановления | Субординированность инструмента | Соответствие требованиям Положения Банка России N 395-П и Положения Банка России N 509-П | Описание несоответствий |
|--|----------------------------|------------------------------------|--|-------------------------|
| 34 | 35 | 36 | 37 | |
| 1 не применимо | не применимо | да | не применимо | |
| | | | | |
| | | | | |
| | | | | |
| | | | | |
| | | | | |
| | | | | |
| | | | | |
| 2 не применимо | не применимо | нет | отсутствует обязательное условие конвертации в об | |

| | | | | |
|----|--------------|--------------|----|--|
| | | | | ыкновенные акции в случаях, определенных Положени ем №395-П |
| | | | | |
| 3 | не применимо | не применимо | да | не применимо |
| 4 | не применимо | не применимо | да | не применимо |
| 5 | не применимо | не применимо | да | не применимо |
| 6 | не применимо | не применимо | да | не применимо |
| 7 | не применимо | не применимо | да | не применимо |
| 8 | не применимо | не применимо | да | не применимо |
| 9 | не применимо | не применимо | да | не применимо |
| 10 | не применимо | не применимо | да | не применимо |
| 11 | не применимо | не применимо | да | не применимо |
| 12 | не применимо | не применимо | да | не применимо |
| 13 | не применимо | не применимо | да | не применимо |
| 14 | не применимо | не применимо | да | не применимо |
| 15 | не применимо | не применимо | да | не применимо |

И.о. Председателя Правления -
Первый заместитель
Председателя Правления


С.Н.Картаев

Главный бухгалтер


М.Г.Гарзанова

«23» апреля 2019 года



| Банковская отчетность | | |
|----------------------------|--|---|
| Код территории по ОКATO | Код кредитной организации (филиала) по ОКПО | регистрационный номер (/порядковый номер) |
| 145286580 | 129308428 | 3124 |

ОТЧЕТ ОБ ИЗМЕНЕНИЯХ В КАПИТАЛЕ КРЕДИТНОЙ ОРГАНИЗАЦИИ
(публикуемая форма)
на 01.01.2019 года

Кредитной организации
Акционерное общество "НС Банк"
/ АО "НС Банк"

Адрес (место нахождения) кредитной организации
109004, Москва, ул. Добровольческая, д. 20, стр. 2


Код формы по ОКУД 0409810
Квартальная (Годовая)
тыс.руб.

| Номер строки | Наименование статьи | Номер пояснения | Уставный капитал | Собственные акции (доли), выкупленные у акционеров (участников) | Эмиссионный доход | Переоценка по справедливой стоимости ценных бумаг, имеющихся в наличии для продажи, уменьшенная на отложенное налоговое обязательство (увеличенная на отложенный налоговый актив) | Переоценка основных средств и нематериальных активов, уменьшенная на отложенное налоговое обязательство | Увеличение (уменьшение) обязательств (требований) по выплате долгосрочных вознаграждений работникам по окончании трудовой деятельности при переоценке | Переоценка инструментов хеджирования | Резервный фонд | Денежные средства безвозмездного финансирования (вклады в имущество) | Нераспределенная прибыль (убыток) | Итого источники капитала |
|--------------|--|-----------------|------------------|---|-------------------|---|---|---|--------------------------------------|----------------|--|-----------------------------------|--------------------------|
| 1 | 2 | 3 | 4 | 5 | 6 | 7 | 8 | 9 | 10 | 11 | 12 | 13 | 14 |
| 1 | Данные на начало предыдущего отчетного года | | 1760000.0000 | 0.0000 | 17.0000 | 84753.0000 | 118408.0000 | 0.0000 | 0.0000 | 134410.0000 | 0.0000 | 2380161.0000 | 4477749.0000 |
| 2 | Влияние изменений положений учетной политики | | 0.0000 | 0.0000 | 0.0000 | 0.0000 | 0.0000 | 0.0000 | 0.0000 | 0.0000 | 0.0000 | 0.0000 | 0.0000 |
| 3 | Влияние исправления ошибок | | 0.0000 | 0.0000 | 0.0000 | 0.0000 | 0.0000 | 0.0000 | 0.0000 | 0.0000 | 0.0000 | 0.0000 | 0.0000 |
| 4 | Данные на начало предыдущего отчетного года (скорректированные) | | 1760000.0000 | 0.0000 | 17.0000 | 84753.0000 | 118408.0000 | 0.0000 | 0.0000 | 134410.0000 | 0.0000 | 2380161.0000 | 4477749.0000 |
| 5 | Совокупный доход за предыдущий отчетный период: | | 0.0000 | 0.0000 | 0.0000 | -16472.0000 | 394.0000 | 0.0000 | 0.0000 | 505.0000 | 0.0000 | -74062.0000 | -89635.0000 |
| 5.1 | прибыль (убыток) | | 0.0000 | 0.0000 | 0.0000 | 0.0000 | 0.0000 | 0.0000 | 0.0000 | 505.0000 | 0.0000 | -74062.0000 | -73557.0000 |
| 5.2 | прочий совокупный доход | | 0.0000 | 0.0000 | 0.0000 | -16472.0000 | 394.0000 | 0.0000 | 0.0000 | 0.0000 | 0.0000 | 0.0000 | -16078.0000 |
| 6 | Эмиссия акций: | | 0.0000 | 0.0000 | 0.0000 | 0.0000 | 0.0000 | 0.0000 | 0.0000 | 0.0000 | 0.0000 | 0.0000 | 0.0000 |
| 6.1 | номинальная стоимость | | 0.0000 | 0.0000 | 0.0000 | 0.0000 | 0.0000 | 0.0000 | 0.0000 | 0.0000 | 0.0000 | 0.0000 | 0.0000 |
| 6.2 | эмиссионный доход | | 0.0000 | 0.0000 | 0.0000 | 0.0000 | 0.0000 | 0.0000 | 0.0000 | 0.0000 | 0.0000 | 0.0000 | 0.0000 |
| 7 | Собственные акции (доли), выкупленные у акционеров (участников): | | 0.0000 | -87500.0000 | 0.0000 | 0.0000 | 0.0000 | 0.0000 | 0.0000 | 0.0000 | 0.0000 | 0.0000 | -87500.0000 |
| 7.1 | приобретения | | 0.0000 | -87500.0000 | 0.0000 | 0.0000 | 0.0000 | 0.0000 | 0.0000 | 0.0000 | 0.0000 | 0.0000 | -87500.0000 |

| | | | | | | | | | | | | | |
|------|--|----|--------------|-------------|---------|--------------|-------------|--------|--------|-------------|--------|--------------|--------------|
| 7.2 | выбытия | | 0.0000 | 0.0000 | 0.0000 | 0.0000 | 0.0000 | 0.0000 | 0.0000 | 0.0000 | 0.0000 | 0.0000 | 0.0000 |
| 8 | Изменение стоимости основных средств и нематериальных активов | | 0.0000 | 0.0000 | 0.0000 | 0.0000 | -874.0000 | 0.0000 | 0.0000 | 0.0000 | 0.0000 | 5490.0000 | 4616.0000 |
| 9 | Дивиденды объявленные и иные выплаты в пользу акционеров (участников): | | 0.0000 | 0.0000 | 0.0000 | 0.0000 | 0.0000 | 0.0000 | 0.0000 | 0.0000 | 0.0000 | -5000.0000 | -5000.0000 |
| 9.1 | по обыкновенным акциям | | 0.0000 | 0.0000 | 0.0000 | 0.0000 | 0.0000 | 0.0000 | 0.0000 | 0.0000 | 0.0000 | 0.0000 | 0.0000 |
| 9.2 | по привилегированным акциям | | 0.0000 | 0.0000 | 0.0000 | 0.0000 | 0.0000 | 0.0000 | 0.0000 | 0.0000 | 0.0000 | -5000.0000 | -5000.0000 |
| 10 | Прочие взносы акционеров (участников) и распределение в пользу акционеров (участников) | | 0.0000 | 0.0000 | 0.0000 | 0.0000 | 0.0000 | 0.0000 | 0.0000 | 0.0000 | 0.0000 | 0.0000 | 0.0000 |
| 11 | Прочие движения | | 0.0000 | 0.0000 | 0.0000 | 0.0000 | 0.0000 | 0.0000 | 0.0000 | 0.0000 | 0.0000 | 0.0000 | 0.0000 |
| 12 | Данные за соответствующий отчетный период прошлого года | | 1760000.0000 | -87500.0000 | 17.0000 | 68281.0000 | 117928.0000 | 0.0000 | 0.0000 | 134915.0000 | 0.0000 | 2306589.0000 | 4300230.0000 |
| 13 | Данные на начало отчетного года | | 1760000.0000 | -87500.0000 | 17.0000 | 68281.0000 | 117928.0000 | 0.0000 | 0.0000 | 134915.0000 | 0.0000 | 2306589.0000 | 4300230.0000 |
| 14 | Влияние изменений положений учетной политики | | 0.0000 | 0.0000 | 0.0000 | 0.0000 | 0.0000 | 0.0000 | 0.0000 | 0.0000 | 0.0000 | 0.0000 | 0.0000 |
| 15 | Влияние исправления ошибок | | 0.0000 | 0.0000 | 0.0000 | 0.0000 | 0.0000 | 0.0000 | 0.0000 | 0.0000 | 0.0000 | 0.0000 | 0.0000 |
| 16 | Данные на начало отчетного года (скорректированные) | | 1760000.0000 | -87500.0000 | 17.0000 | 68281.0000 | 117928.0000 | 0.0000 | 0.0000 | 134915.0000 | 0.0000 | 2306589.0000 | 4300230.0000 |
| 17 | Совокупный доход за отчетный период: | | 0.0000 | 0.0000 | 0.0000 | -118981.0000 | -3747.0000 | 0.0000 | 0.0000 | 0.0000 | 0.0000 | -168169.0000 | -290897.0000 |
| 17.1 | прибыль (убыток) | | 0.0000 | 0.0000 | 0.0000 | 0.0000 | 0.0000 | 0.0000 | 0.0000 | 0.0000 | 0.0000 | -168169.0000 | -168169.0000 |
| 17.2 | прочий совокупный доход | | 0.0000 | 0.0000 | 0.0000 | -118981.0000 | -3747.0000 | 0.0000 | 0.0000 | 0.0000 | 0.0000 | 0.0000 | -122728.0000 |
| 18 | Эмиссия акций: | | 0.0000 | 0.0000 | 0.0000 | 0.0000 | 0.0000 | 0.0000 | 0.0000 | 0.0000 | 0.0000 | 0.0000 | 0.0000 |
| 18.1 | номинальная стоимость | | 0.0000 | 0.0000 | 0.0000 | 0.0000 | 0.0000 | 0.0000 | 0.0000 | 0.0000 | 0.0000 | 0.0000 | 0.0000 |
| 18.2 | эмиссионный доход | | 0.0000 | 0.0000 | 0.0000 | 0.0000 | 0.0000 | 0.0000 | 0.0000 | 0.0000 | 0.0000 | 0.0000 | 0.0000 |
| 19 | Собственные акции (доли), приобретенные у акционеров (участников): | 20 | -99300.0000 | 87500.0000 | 0.0000 | 0.0000 | 0.0000 | 0.0000 | 0.0000 | 0.0000 | 0.0000 | 0.0000 | -11800.0000 |
| 19.1 | приобретения | 20 | 0.0000 | -11800.0000 | 0.0000 | 0.0000 | 0.0000 | 0.0000 | 0.0000 | 0.0000 | 0.0000 | 0.0000 | -11800.0000 |
| 19.2 | выбытия | 20 | -99300.0000 | 99300.0000 | 0.0000 | 0.0000 | 0.0000 | 0.0000 | 0.0000 | 0.0000 | 0.0000 | 0.0000 | 0.0000 |

| | | | | | | | | | | | | | |
|------|--|--|--------------|--------|---------|-------------|-------------|--------|--------|-------------|--------|--------------|--------------|
| 20 | Изменение стоимости основных средств и нематериальных активов | | 0.0000 | 0.0000 | 0.0000 | 0.0000 | 18733.0000 | 0.0000 | 0.0000 | 0.0000 | 0.0000 | 0.0000 | 18733.0000 |
| 21 | Дивиденды объявленные и иные выплаты в пользу акционеров (участников): | | 0.0000 | 0.0000 | 0.0000 | 0.0000 | 0.0000 | 0.0000 | 0.0000 | 0.0000 | 0.0000 | 0.0000 | 0.0000 |
| 21.1 | по обыкновенным акциям | | 0.0000 | 0.0000 | 0.0000 | 0.0000 | 0.0000 | 0.0000 | 0.0000 | 0.0000 | 0.0000 | 0.0000 | 0.0000 |
| 21.2 | по привилегированным акциям | | 0.0000 | 0.0000 | 0.0000 | 0.0000 | 0.0000 | 0.0000 | 0.0000 | 0.0000 | 0.0000 | 0.0000 | 0.0000 |
| 22 | Прочие взносы акционеров (участников) и распределение в пользу акционеров (участников) | | 0.0000 | 0.0000 | 0.0000 | 0.0000 | 0.0000 | 0.0000 | 0.0000 | 0.0000 | 0.0000 | 0.0000 | 0.0000 |
| 23 | Прочие движения | | 0.0000 | 0.0000 | 0.0000 | 0.0000 | 0.0000 | 0.0000 | 0.0000 | 0.0000 | 0.0000 | 0.0000 | 0.0000 |
| 24 | Данные за отчетный период | | 1660700.0000 | 0.0000 | 17.0000 | -50700.0000 | 132914.0000 | 0.0000 | 0.0000 | 134915.0000 | 0.0000 | 2138420.0000 | 4016266.0000 |

И.о. Председателя Правления -
Первый заместитель
Председателя Правления


С.Н.Картаев

Главный бухгалтер


М.Г.Гарзанова

«23» апреля 2019 года



| Банковская отчетность | | |
|----------------------------|--|---|
| Код территории по ОКATO | Код кредитной организации (филиала) по ОКПО | регистрационный номер (/порядковый номер) |
| 45286580 | 29308428 | 3124 |

**СВЕДЕНИЯ ОБ ОБЯЗАТЕЛЬНЫХ НОРМАТИВАХ, ПОКАЗАТЕЛЕ ФИНАНСОВОГО РЫЧАГА
И НОРМАТИВЕ КРАТКОСРОЧНОЙ ЛИКВИДНОСТИ**
(публикуемая форма)
на 01.01.2019 года

Кредитной организации
Акционерное общество "НС Банк"
/ АО "НС Банк"

Адрес (место нахождения) кредитной организации
(головной кредитной организации банковской группы)
109004, Москва, ул. Добровольческая, д. 20, стр. 2

Код формы по ОКУД 0409813
Квартальная (Годовая)

Раздел 1. Сведения об обязательных нормативах

| Номер строки | Наименование показателя | Номер пояснения | Нормативное значение, процент | Фактическое значение, процент | | |
|-----------------|---|--------------------|-------------------------------------|----------------------------------|-----------------------------|--------------|
| | | | | на отчетную дату | на начало отчетного года | |
| 1 | 2 | 3 | 4 | 5 | 6 | |
| 1 | Норматив достаточности базового капитала (Н1.1), банковской группы (Н20.1) | | 4.5 | 9.6 | 10.9 | |
| 2 | Норматив достаточности основного капитала банка (Н1.2), банковской группы (Н20.2) | | 6.0 | 9.6 | 10.9 | |
| 3 | Норматив достаточности собственных средств (капитала) банка (норматив Н1.0), банковской группы (Н20.0) | | 8.0 | 15.3 | 17.2 | |
| 4 | Норматив достаточности собственных средств (капитала) небанковской кредитной организации, имеющей право на осуществление переводов денежных средств без открытия банковских счетов и связанных с ними иных банковских операций (Н1.3) | | | | | |
| 5 | Норматив финансового рычага банка (Н1.4), банковской группы (Н20.4) | | 3.0 | 9.8 | | |
| 6 | Норматив мгновенной ликвидности банка (Н2) | | 15.0 | 168.9 | 160.1 | |
| 7 | Норматив текущей ликвидности банка (Н3) | | 50.0 | 217.0 | 175.9 | |
| 8 | Норматив долгосрочной ликвидности банка (Н4) | | 120.0 | 21.9 | 23.2 | |
| 9 | Норматив максимального размера риска на одного заемщика или группу связанных заемщиков (Н6) | | 25.0 | максимальное значение | количество нарушений | длительность |
| | | | | 15.7 | 0 | 0 |
| 10 | Норматив максимального размера крупных кредитных рисков (Н7), банковской группы (Н22) | | 800.0 | 352.6 | 293.8 | |
| 11 | Норматив максимального размера кредитов, банковских гарантий и поручительств, предоставленных банком своим участникам (акционерам) (Н9.1) | | 50.0 | 0.0 | 0.0 | |
| 12 | Норматив совокупной величины риска по инсайдерам банка (Н10.1) | | 3.0 | 0.1 | 0.1 | |

| | | | | | | | | |
|----|--|------|-----------------------|----------------------|--------------|-----------------------|----------------------|--------------|
| 13 | Норматив использования собственных средств (капитала) банка для приобретения акций (долей) других юридических лиц (Н12), норматив использования собственных средств (капитала) банковской группы для приобретения головной кредитной организацией банковской группы и участниками банковской группы акций (долей) других юридических лиц (Н23) | 25.0 | 3.0 | 3.8 | | | | |
| 14 | Норматив соотношения суммы ликвидных активов сроком исполнения в ближайшие 30 календарных дней к сумме обязательств РНКО (Н15) | | | | | | | |
| 15 | Норматив ликвидности небанковской кредитной организации, имеющей право на осуществление Переводов денежных средств без открытия банковских счетов и связанных с ними иных банковских операций (Н15.1) | | | | | | | |
| 16 | Норматив максимальной совокупной величины кредитов клиентам - участникам расчетов на завершение расчетов (Н16) | | | | | | | |
| 17 | Норматив предоставления РНКО от своего имени и за свой счет кредитов заемщикам, кроме клиентов - участников расчетов (Н16.1) | | | | | | | |
| 18 | Норматив минимального соотношения размера ипотечного покрытия и объема эмиссии облигаций с ипотечным покрытием (Н18) | | | | | | | |
| 19 | Норматив максимального размера риска на одного заемщика или группу связанных заемщиков банковской группы (Н21) | | максимальное значение | количество нарушений | длительность | максимальное значение | количество нарушений | длительность |
| 20 | Норматив максимального размера риска на связанное с банком лицо (группу связанных с банком лиц) (Н25) | 20.0 | максимальное значение | количество нарушений | длительность | максимальное значение | количество нарушений | длительность |
| | | | 14.3 | 0 | 0 | 1.7 | 0 | 0 |

Раздел 2. Информация о расчете показателя финансового рычага

Раздел 2.1 Расчет размера балансовых активов и внебалансовых требований под риском для расчета показателя финансового рычага

| Номер п/п | Наименование показателя | Номер пояснения | Сумма, тыс. руб. |
|--------------|--|--------------------|---|
| 1 | 2 | 3 | 4 |
| 1 | Размер активов в соответствии с бухгалтерским балансом (публикуемая форма), всего | | 32883166 |
| 2 | Поправка в части вложений в капитал кредитных, финансовых, страховых или иных организаций, отчетные данные которых включаются в консолидированную финансовую отчетность, но не включаются в расчет величины собственных средств (капитала), обязательных нормативов и размеров (лимитов) открытых валютных позиций банковской группы | | не применимо для отчетности кредитной организации как юридического лица |
| 3 | Поправка в части фидуциарных активов, отражаемых в соответствии с правилами бухгалтерского учета, но не включаемых в расчет показателя финансового рычага | | 0 |
| 4 | Поправка в части производных финансовых инструментов (ПФИ) | | 0 |
| 5 | Поправка в части операций кредитования ценными бумагами | | -565708 |
| 6 | Поправка в части приведения к кредитному эквиваленту условных обязательств кредитного характера | | 1956442 |
| 7 | Прочие поправки | | 456086 |
| 8 | Величина балансовых активов и внебалансовых | | 33817814 |

| | требований под риском с учетом поправок для расчета показателя финансового рычага, итого | | |
|--|--|--------------------|--|
| Раздел 2.2 Таблица расчета показателя финансового рычага | | | |
| Номер п/п | Наименование показателя | Номер пояснения | Сумма, тыс. руб. |
| 1 | 2 | 3 | 4 |
| Риск по балансовым активам | | | |
| 1 | Величина балансовых активов, всего: | | 29268835.00 |
| 2 | Уменьшающая поправка на сумму показателей, принимаемых в уменьшение величины источников основного капитала | | 86988.00 |
| 3 | Величина балансовых активов под риском с учетом поправки (разность строк 1 и 2), итого: | | 29181847.00 |
| Риск по операциям с ПФИ | | | |
| 4 | Текущий кредитный риск по операциям с ПФИ (за вычетом полученной вариационной маржи), всего: | | 0.00 |
| 5 | Потенциальный кредитный риск на контрагента по операциям с ПФИ, всего: | | 2746.00 |
| 6 | Поправка на размер номинальной суммы предоставленного обеспечения по операциям с ПФИ, подлежащей списанию с баланса в соответствии с правилами бухгалтерского учета | | в соответствии с российскими правилами бухгалтерского учета неприменимо |
| 7 | Уменьшающая поправка на сумму перечисленной вариационной маржи в установленных случаях | | 14891.00 |
| 8 | Поправка в части требований банка - участника клиринга к центральному контрагенту по исполнению сделок клиентов | | 0.00 |
| 9 | Поправка для учета кредитного риска в отношении базисного актива по выпущенным кредитным ПФИ | | 0.00 |
| 10 | Уменьшающая поправка в части выпущенных кредитных ПФИ | | 0.00 |
| 11 | Величина риска по ПФИ с учетом поправок (сумма строк 4, 5, 9 за вычетом строк 7, 8, 10), итого: | | 0.00 |
| Риск по операциям кредитования ценными бумагами | | | |
| 12 | Требования по операциям кредитования ценными бумагами (без учета неттинга), всего: | | 3249850.00 |
| 13 | Поправка на величину неттинга денежной части (требований и обязательств) по операциям кредитования ценными бумагами | | 622755.00 |
| 14 | Величина кредитного риска на контрагента по операциям кредитования ценными бумагами | | 57047.00 |
| 15 | Величина риска по гарантийным операциям кредитования ценными бумагами | | 0.00 |
| 16 | Требования по операциям кредитования ценными бумагами с учетом поправок (сумма строк 12, 14, 15 за вычетом строки 13), итого: | | 2684142.00 |

| | | | |
|--|---|--|-------------|
| Риск по условным обязательствам кредитного характера (КРВ) | | | |
| 17 | Номинальная величина риска по условным обязательствам кредитного характера (КРВ'), всего: | | 13650154.00 |
| 18 | Поправка в части применения коэффициентов кредитного эквивалента | | 11693712.00 |
| 19 | Величина риска по условным обязательствам кредитного характера (КРВ') с учетом поправок (разность строк 17 и 18), итого: | | 1956442.00 |
| Капитал риска | | | |
| 20 | Основной капитал | | 3968875.00 |
| 21 | Величина балансовых активов и внебалансовых требований под риском для расчета показателя финансового рычага (сумма строк 3, 11, 16, 19), всего: | | 33822431.00 |
| Показатель финансового рычага | | | |
| 22 | Показатель финансового рычага по Базелю III (строка 20/ строка 21), процент | | 11.70 |

Раздел 3. Информация о расчете норматива краткосрочной ликвидности

| Номер строки | Наименование показателя | Номер пояснения | Данные на 01.04.2018 | | Данные на 01.07.2018 | | Данные на 01.10.2018 | | Данные на 01.01.2019 | |
|-------------------------------------|---|-----------------|---|--|---|--|---|--|---|--|
| | | | величина требований (обязательств), тыс. руб. | взвешенная величина требований (обязательств), тыс. руб. | величина требований (обязательств), тыс. руб. | взвешенная величина требований (обязательств), тыс. руб. | величина требований (обязательств), тыс. руб. | взвешенная величина требований (обязательств), тыс. руб. | величина требований (обязательств), тыс. руб. | взвешенная величина требований (обязательств), тыс. руб. |
| 1 | 2 | 3 | 4 | 5 | 6 | 7 | 8 | 9 | 10 | 11 |
| ВЫСОКОКАЧЕСТВЕННЫЕ ЛИКВИДНЫЕ АКТИВЫ | | | | | | | | | | |
| 1 | Высоколиквидные активы (ВЛА) с учетом дополнительных требований (активов), включенных в числитель Н26 (Н27) | | X | | X | | X | | X | |
| ОЖИДАЕМЫЕ ОТТОКИ ДЕНЕЖНЫХ СРЕДСТВ | | | | | | | | | | |
| 2 | Денежные средства физических лиц, всего, в том числе: | | | | | | | | | |
| 3 | стабильные средства | | | | | | | | | |
| 4 | нестабильные средства | | | | | | | | | |
| 5 | Денежные средства клиентов, привлеченные без обеспечения, всего, в том числе: | | | | | | | | | |
| 6 | операционные депозиты | | | | | | | | | |
| 7 | депозиты, не относящиеся к операционным (прочие депозиты) | | | | | | | | | |
| 8 | необеспеченные долговые обязательства | | | | | | | | | |
| 9 | Денежные средства клиентов, привлеченные под обеспечение | | X | | X | | X | | X | |
| 10 | Дополнительно ожидаемые оттоки денежных средств, всего, в том числе: | | | | | | | | | |
| 11 | по производным финансовым инструментам и в связи с потенциальной потребностью во внесении дополнительного обеспечения | | | | | | | | | |
| 12 | связанные с потерей фондирования по обеспеченным долгам инструментам | | | | | | | | | |

| Банковская отчетность | | |
|----------------------------|---|------|
| Код территории по ОКATO | Код кредитной организации (филиала) по ОКПО | |
| | регистрационный номер (/порядковый номер) | |
| 45286580 | 29308428 | 3124 |

ОТЧЕТ О ДВИЖЕНИИ ДЕНЕЖНЫХ СРЕДСТВ
(публикуемая форма)
на 01.01.2019 года

Кредитной организации
Акционерное общество "НС Банк"
/ АО "НС Банк"


Адрес (место нахождения) кредитной организации
109004, Москва, ул. Добровольческая, д. 20, стр. 2

Код формы по ОКУД 0409814
Квартальная/Годовая

| Номер строки | Наименования статей | Номер пояснения | Денежные потоки за отчетный период, тыс. руб. | Денежные потоки за соответствующий отчетный период года, предшествующего отчетному году, тыс. руб. |
|-----------------|---|--------------------|---|---|
| 1 | 2 | 3 | 4 | 5 |
| 1 | Чистые денежные средства, полученные от (использованные в) операционной деятельности | | | |
| 1.1 | Денежные средства, полученные от (использованные в) операционной деятельности до изменений в операционных активах и обязательствах, всего, в том числе: | | 88852 | -825509 |
| 1.1.1 | проценты полученные | | 2351416 | 2673494 |
| 1.1.2 | проценты уплаченные | | -1390356 | -1707946 |
| 1.1.3 | комиссии полученные | | 522464 | 355279 |
| 1.1.4 | комиссии уплаченные | | -52135 | -24456 |
| 1.1.5 | доходы за вычетом расходов по операциям с финансовыми активами, оцениваемыми по справедливой стоимости через прибыль или убыток, имеющимися в наличии для продажи | | -3256 | 8894 |
| 1.1.6 | доходы за вычетом расходов по операциям с ценными бумагами, удерживаемыми до погашения | | 0 | 0 |
| 1.1.7 | доходы за вычетом расходов по операциям с иностранной валютой | | -17741 | 226283 |
| 1.1.8 | прочие операционные доходы | | 64586 | 45782 |
| 1.1.9 | операционные расходы | | -1332394 | -2334318 |
| 1.1.10 | расход (возмещение) по налогам | | -53732 | -68521 |
| 1.2 | Прирост (снижение) чистых денежных средств от операционных активов и обязательств, всего, в том числе: | | -3482275 | 923764 |
| 1.2.1 | чистый прирост (снижение) по обязательным резервам на счетах в Банке России | | -16102 | -11108 |
| 1.2.2 | чистый прирост (снижение) по вложениям в ценные бумаги, оцениваемым по справедливой стоимости через прибыль или убыток | | 0 | 0 |
| 1.2.3 | чистый прирост (снижение) по ссудной задолженности | | -1130550 | -2188700 |
| 1.2.4 | чистый прирост (снижение) по прочим активам | | 633945 | -79572 |
| 1.2.5 | чистый прирост (снижение) по кредитам, депозитам и прочим средствам Банка России | | 0 | 0 |
| 1.2.6 | чистый прирост (снижение) по средствам других кредитных организаций | | -3088859 | -564139 |
| 1.2.7 | чистый прирост (снижение) по средствам клиентов, не являющихся кредитными организациями | | 269615 | 3659887 |
| 1.2.8 | чистый прирост (снижение) по финансовым обязательствам, оцениваемым по справедливой стоимости через прибыль или убыток | | -108360 | 56969 |
| 1.2.9 | чистый прирост (снижение) по выпущенным долговым обязательствам | | -51364 | 6416 |
| 1.2.10 | чистый прирост (снижение) по прочим обязательствам | | 9400 | 44011 |
| 1.3 | Итого по разделу 1 (сумма строк 1.1 и 1.2) | | -3393423 | 98255 |
| 2 | Чистые денежные средства, полученные от (использованные в) инвестиционной деятельности | | | |
| 2.1 | Приобретение ценных бумаг и других финансовых активов, относящихся к категории "имеющиеся в наличии для продажи" | | -8797170 | -10239126 |

| | | | | |
|-----|---|----|----------|---------|
| 2.2 | Выручка от реализации и погашения ценных бумаг и других финансовых активов, относящихся к категории "имеющиеся в наличии для продажи" | | 11729315 | 8398045 |
| 2.3 | Приобретение ценных бумаг, относящихся к категории "удерживаемые до погашения" | | 0 | 0 |
| 2.4 | Выручка от погашения ценных бумаг, относящихся к категории "удерживаемые до погашения" | | 230158 | 2541667 |
| 2.5 | Приобретение основных средств, нематериальных активов и материальных запасов | | -45004 | -8673 |
| 2.6 | Выручка от реализации основных средств, нематериальных активов и материальных запасов | | 42890 | 317513 |
| 2.7 | Дивиденды полученные | | 0 | 0 |
| 2.8 | Итого по разделу 2 (сумма строк с 2.1 по 2.7) | | 3160189 | 1009426 |
| 3 | Чистые денежные средства, полученные от (использованные в) финансовой деятельности | | | |
| 3.1 | Взносы акционеров (участников) в уставный капитал | | 0 | 0 |
| 3.2 | Приобретение собственных акций (долей), выкупленных у акционеров (участников) | | -11800 | -87500 |
| 3.3 | Продажа собственных акций (долей), выкупленных у акционеров (участников) | | 0 | 0 |
| 3.4 | Выплаченные дивиденды | | 0 | -5000 |
| 3.5 | Итого по разделу 3 (сумма строк с 3.1 по 3.4) | | -11800 | -92500 |
| 4 | Влияние изменений официальных курсов иностранных валют по отношению к рублю, установленных Банком России, на денежные средства и их эквиваленты | | 142222 | 7418 |
| 5 | Прирост (использование) денежных средств и их эквивалентов | 19 | -102812 | 1022599 |
| 5.1 | Денежные средства и их эквиваленты на начало отчетного года | | 2331877 | 1309278 |
| 5.2 | Денежные средства и их эквиваленты на конец отчетного периода | | 2229065 | 2331877 |

И.о. Председателя Правления -
Первый заместитель
Председателя Правления

 С.Н.Картаев

Главный бухгалтер

 М.Г.Гарзанова

«23» апреля 2019 года

