

## **АУДИТОРСКОЕ ЗАКЛЮЧЕНИЕ НЕЗАВИСИМОГО АУДИТОРА**

Акционерам и Совету директоров Акционерного общества «ОТП Банк»

### **Мнение**

Мы провели аудит прилагаемой годовой бухгалтерской (финансовой) отчетности Акционерного общества «ОТП Банк» (далее «Банк») за 2018 год (далее – «годовая отчетность»), состоящей из:

- Бухгалтерского баланса (публикуемая форма) по состоянию на 1 января 2019 года;
- Отчета о финансовых результатах (публикуемая форма) за 2018 год;
- Приложений к бухгалтерскому балансу и отчету о финансовых результатах, в том числе:
  - Отчета об уровне достаточности капитала для покрытия рисков, величине резервов на возможные потери по ссудам и иным активам (публикуемая форма) по состоянию на 1 января 2019 года;
  - Сведений об обязательных нормативах, показателе финансового рычага и нормативе краткосрочной ликвидности (публикуемая форма) по состоянию на 1 января 2019 года;
  - Отчета о движении денежных средств (публикуемая форма) за 2018 год;
  - Пояснительной информации.

По нашему мнению, прилагаемая годовая бухгалтерская (финансовой) отчетность отражает достоверно во всех существенных аспектах финансовое положение Банка по состоянию на 31 декабря 2018 года, а также его финансовые результаты и движение денежных средств за 2018 год в соответствии с российскими правилами составления годовой бухгалтерской (финансовой) отчетности кредитными организациями.

### **Основание для выражения мнения**

Мы провели аудит в соответствии с Международными стандартами аудита («МСА»). Наши обязанности в соответствии с этими стандартами указаны в разделе «Ответственность аудитора за аудит бухгалтерской (финансовой) отчетности» нашего заключения. Мы независимы по отношению к Банку в соответствии с Кодексом этики профессиональных бухгалтеров Совета по международным стандартам этики для бухгалтеров («Кодекс») и этическими требованиями, применимыми к аудиту бухгалтерской (финансовой) отчетности в Российской Федерации. Нами также выполнены прочие этические обязанности, установленные этими требованиями и Кодексом. Мы полагаем, что получили достаточные и надлежащие аудиторские доказательства для выражения мнения.

### **Ответственность руководства и лиц, отвечающих за корпоративное управление, за бухгалтерскую (финансовую) отчетность**

Руководство несет ответственность за подготовку и достоверное представление бухгалтерской (финансовой) отчетности в соответствии с российскими правилами составления годовой бухгалтерской отчетности кредитными организациями и за систему внутреннего контроля, которую руководство считает необходимой для подготовки годовой бухгалтерской (финансовой) отчетности, не содержащей существенных искажений вследствие недобросовестных действий или ошибок.

При подготовке годовой бухгалтерской (финансовой) отчетности руководство отвечает за оценку способности Банка непрерывно продолжать деятельность, за раскрытие в соответствующих случаях сведений, относящихся к непрерывности деятельности, и за составление отчетности на основе допущения о непрерывности деятельности, за исключением случаев, когда руководство намеревается ликвидировать Банк, прекратить его деятельность или когда у руководства отсутствует практическая альтернатива ликвидации или прекращению деятельности Банка.

Лица, отвечающие за корпоративное управление, несут ответственность за надзор за подготовкой годовой бухгалтерской (финансовой) отчетности Банка.

### **Ответственность аудитора за аудит бухгалтерской (финансовой) отчетности**

Наша цель состоит в получении разумной уверенности, что годовая бухгалтерская (финансовая) отчетность не содержит существенных искажений вследствие недобросовестных действий или ошибок, и в выпуске аудиторского заключения, содержащего наше мнение. Разумная уверенность – это высокая степень уверенности, но она не гарантирует, что аудит, проведенный в соответствии с МСА, всегда выявит существенные искажения при их наличии. Искажения могут быть результатом недобросовестных действий или ошибок и считаются существенными, если можно обоснованно предположить, что в отдельности или в совокупности они могут повлиять на экономические решения пользователей, принимаемые на основе годовой бухгалтерской (финансовой) отчетности.

В рамках аудита, проводимого в соответствии с МСА, мы применяем профессиональное суждение и сохраняем профессиональный скептицизм на протяжении всего аудита. Кроме того, мы:

- выявляем и оцениваем риски существенного искажения годовой бухгалтерской (финансовой) отчетности вследствие недобросовестных действий или ошибок; разрабатываем и проводим аудиторские процедуры в ответ на эти риски; получаем аудиторские доказательства, достаточные и надлежащие для выражения нашего мнения. Риск необнаружения существенного искажения в результате недобросовестных действий выше, чем риск необнаружения существенного искажения в результате ошибки, так как недобросовестные действия могут включать сговор, подлог, умышленный пропуск, искаженное представление информации или действия в обход действующей системы внутреннего контроля;
- получаем понимание внутренних контролей, значимых для аудита, с целью разработки аудиторских процедур, соответствующих обстоятельствам, но не с целью выражения мнения об эффективности системы внутреннего контроля Банка;
- оцениваем надлежащий характер применяемой учетной политики и обоснованность бухгалтерских оценок и соответствующего раскрытия информации, подготовленного руководством;
- делаем вывод о правомерности применения руководством допущения о непрерывности деятельности, а на основании полученных аудиторских доказательств – вывод о наличии существенной неопределенности в связи с событиями или условиями, в результате которых могут возникнуть значительные сомнения в способности Банка непрерывно продолжать деятельность. Если мы приходим к выводу о наличии существенной неопределенности, мы должны в нашем аудиторском заключении привлечь внимание к соответствующему раскрытию информации в годовой бухгалтерской (финансовой) отчетности или, в случае ненадлежащего раскрытия, модифицировать мнение. Наши выводы основываются на аудиторских доказательствах, полученных до даты аудиторского заключения. Однако, будущие события или условия могут привести к утрате Банком способности непрерывно продолжать деятельность;
- проводим оценку представления годовой бухгалтерской (финансовой) отчетности в целом, ее структуры и содержания, включая раскрытие информации, а также обеспечения достоверности представления лежащих в ее основе операций и событий.

Мы информируем лиц, отвечающих за корпоративное управление, о запланированном объеме и сроках аудита, а также о существенных проблемах, выявленных в ходе аудита, в том числе о значительных недостатках системы внутреннего контроля.

**Отчет о результатах проверки в соответствии с требованиями Федерального закона от 2 декабря 1990 г. № 395-1 «О банках и банковской деятельности»**

Руководство Банка несет ответственность за выполнение Банком обязательных нормативов, установленных Банком России, а также за соответствие внутреннего контроля и организации систем управления рисками Банка требованиям, предъявляемым Банком России к таким системам.

В соответствии со статьей 42 Федерального закона от 2 декабря 1990 года № 395-1 «О банках и банковской деятельности» (далее – Федеральный закон) в ходе аудита годовой бухгалтерской (финансовой) отчетности Банка за 2018 год мы провели проверку выполнения Банком по состоянию на 1 января 2019 года обязательных нормативов, установленных Банком России, и соответствия внутреннего контроля и организации систем управления рисками Банка требованиям, предъявляемым Банком России к таким системам.

Указанная проверка ограничивалась такими выбранными на основе нашего суждения процедурами, как запросы, анализ, изучение документов, сравнение утвержденных Банком требований, порядка и методик с требованиями, предъявляемыми Банком России, а также пересчетом, сравнением и сверкой числовых значений и иной информации.

В результате проведенной нами проверки установлено следующее:


1. в части выполнения обязательных нормативов, установленных Банком России: значения установленных Банком России обязательных нормативов Банком по состоянию на 1 января 2019 года находились в пределах лимитов, установленных Банком России.

Мы не проводили каких-либо процедур в отношении данных бухгалтерского учета Банка, кроме процедур, которые мы сочли необходимыми для целей выражения мнения о том, отражает ли годовая бухгалтерская (финансовая) отчетность Банка достоверно во всех существенных отношениях его финансовое положение по состоянию на 1 января 2019 года, результаты его финансово-хозяйственной деятельности и движение денежных средств за 2018 год в соответствии с российскими правилами составления годовой бухгалтерской (финансовой) отчетности кредитными организациями;

2. в части соответствия внутреннего контроля и организации систем управления рисками Банка требованиям, предъявляемым Банком России к таким системам:
  - (а) в соответствии с требованиями и рекомендациями Банка России по состоянию на 31 декабря 2018 года служба внутреннего аудита Банка подчинена и подотчетна Совету директоров Банка, подразделения управления рисками Банка не были подчинены и не были подотчетны подразделениям, принимающим соответствующие риски, руководители службы внутреннего аудита и подразделения управления рисками Банка соответствуют квалификационным требованиям, установленным Банком России;
  - (б) действующие по состоянию на 31 декабря 2018 года внутренние документы Банка, устанавливающие методики выявления и управления значимыми для Банка кредитными, операционными, рыночными, процентными, правовыми рисками, рисками потери ликвидности и рисками потери деловой репутации, осуществления стресс-тестирования утверждены уполномоченными органами управления Банка в соответствии с требованиями и рекомендациями Банка России;
  - (в) наличие в Банке по состоянию на 31 декабря 2018 года системы отчетности по значимым для Банка кредитным, операционным, рыночным, процентным, правовым рискам, рискам потери ликвидности и рискам потери деловой репутации, а также собственным средствам (капиталу) Банка;

- (г) периодичность и последовательность отчетов, подготовленных подразделениями управления рисками Банка и службой внутреннего аудита Банка в течение 2018 года по вопросам управления кредитными, операционными, рыночными, процентными, правовыми рисками, рисками потери ликвидности и рисками потери деловой репутации Банка, соответствовали внутренним документам Банка; указанные отчеты включали результаты наблюдения подразделениями управления рисками Банка и службой внутреннего аудита Банка в отношении оценки эффективности соответствующих методик Банка, а также рекомендации по их совершенствованию;
- (д) по состоянию на 31 декабря 2018 года к полномочиям Совета директоров Банка и его исполнительных органов управления относится контроль соблюдения Банком установленных внутренними документами Банка предельных значений рисков и достаточности собственных средств (капитала). С целью осуществления контроля эффективности применяемых в Банке процедур управления рисками и последовательности их применения в течение 2018 года Совет директоров Банка и его исполнительные органы управления на периодической основе обсуждали отчеты, подготовленные подразделениями управления рисками Банка и службой внутреннего аудита, рассматривали предлагаемые меры по устранению недостатков.

Процедуры в отношении внутреннего контроля и организации систем управления рисками Банка проведены нами исключительно для целей проверки соответствия внутреннего контроля и организации систем управления рисками Банка требованиям, предъявляемым Банком России к таким системам.

  
Пономаренко Екатерина Владимировна  
руководитель задания

5 марта 2019 года



Компания: Акционерное общество «ОТП Банк»

Генеральная лицензия Банка России №2766 от 27.11.2014

Основной государственный регистрационный номер: 1027739176563

Свидетельство о внесении записи в ЕГРЮЛ: серия 77 № 007929080, выдано 11.09.2002 г. Межрайонной Инспекцией МНС России № 39 по г. Москва.

Место нахождения: 125171, г. Москва, ленинградское шоссе, д.16А, стр.1

Аудиторская организация: АО «Делойт и Туш СНГ»

Свидетельство о государственной регистрации № 018.482. выдано Московской регистрационной палатой 30.10.1992 г.

Основной государственный регистрационный номер: 1027700425444

Свидетельство о внесении записи в ЕГРЮЛ: серия 77 № 004840299, выдано 13.11.2002 г. Межрайонной Инспекцией МНС России № 39 по г. Москва.

Член саморегулируемой организации аудиторов «Российский Союз аудиторов» (Ассоциация), ОРНЗ 11603080484.

Код территории по OKATO	Код кредитной организации (филиала)	
	по ОКПО	регистрационный номер (/порядковый номер)
45277565000	29293885	2766

# **БУХГАЛТЕРСКИЙ БАЛАНС (ПУБЛИКУЕМАЯ ФОРМА) НА 1 ЯНВАРЯ 2019 ГОДА**

**Кредитной  
организации**

Акционерное общество «ОТП Банк» / АО «ОТП Банк»

(полное фирменное и сокращенное фирменное наименования)

**Адрес (место нахождения) кредитной организации** 125171 г. Москва Ленинградское шоссе д.16А стр.1

Код формы по ОКУД 0409806  
Квартальная (Годовая)

Номер строки	Наименование статьи	Номер пояснения	Данные за отчетный период, тыс. руб.	Данные за предыдущий отчетный год, тыс. руб.
1	2	3	4	5
<b>I. АКТИВЫ</b>				
1	Денежные средства	6.1	2 283 590	2 340 130
2	Средства кредитной организации в Центральном банке Российской Федерации	6.1	3 715 832	3 788 603
2.1	Обязательные резервы	6.1	761 278	663 482
3	Средства в кредитных организациях	6.1	233 342	296 908
4	Финансовые активы, оцениваемые по справедливой стоимости через прибыль или убыток	6.2	3 026 003	3 112 845
5	Чистая ссудная задолженность	6.3	115 400 435	96 681 098
6	Чистые вложения в ценные бумаги и другие финансовые активы, имеющиеся в наличии для продажи	6.4	6 193 404	10 025 567
6.1	Инвестиции в дочерние и зависимые организации		0	0
7	Чистые вложения в ценные бумаги, удерживаемые до погашения		0	0
8	Требование по текущему налогу на прибыль		424 128	99 955
9	Отложенный налоговый актив		716 277	806 595
10	Основные средства, нематериальные активы и материальные запасы	6.5	2 768 127	2 604 407
11	Долгосрочные активы, предназначенные для продажи		170 015	169 756
12	Прочие активы	6.6	3 689 726	3 735 028
13	Всего активов		138 620 879	123 660 892
<b>II. ПАССИВЫ</b>				
14	Кредиты, депозиты и прочие средства Центрального банка Российской Федерации		0	0
15	Средства кредитных организаций	6.7	2 416 213	1 547 114
16	Средства клиентов, не являющихся кредитными организациями	6.8	101 472 801	91 031 339
16.1	Вклады (средства) физических лиц, в том числе индивидуальных предпринимателей		66 991 910	61 382 221
17	Финансовые обязательства, оцениваемые по справедливой стоимости через прибыль или убыток	6.9	1 979 770	1 756 941
18	Выпущенные долговые обязательства	6.10	79 310	79 440
19	Обязательства по текущему налогу на прибыль		565	730
20	Отложенные налоговые обязательства		0	0
21	Прочие обязательства	6.11	2 550 280	2 130 280
22	Резервы на возможные потери по условным обязательствам кредитного характера, прочим		2 377 869	1 189 603
23	Итого обязательств		110 876 808	97 735 447
<b>III. ИСТОЧНИКИ СОБСТВЕННЫХ СРЕДСТВ</b>				
24	Средства акционеров (участников)	6.13	2 797 888	2 797 888
25	Собственные акции (доли), выкупленные у акционеров (участников)		0	0
26	Эмиссионный доход		2 143 992	2 143 992
27	Резервный фонд		708 566	708 566
28	Переоценка по справедливой стоимости ценных бумаг, имеющихся в наличии для продажи, уменьшенная на отложенное налоговое обязательство (увеличенная на отложенный налоговый актив)		-187 582	76 219
29	Переоценка основных средств и нематериальных активов, уменьшенная на отложенное налоговое обязательство		413 449	396 919
30	Переоценка обязательств (требований) по выплате долгосрочных вознаграждений		0	0
31	Переоценка инструментов хеджирования		0	0
32	Денежные средства безвозмездного финансирования (вклады в имущество)		0	0
33	Нераспределенная прибыль (непокрытые убытки) прошлых лет		19 806 336	17 492 077
34	Неиспользованная прибыль (убыток) за отчетный период		2 061 422	2 309 784
35	Всего источников собственных средств		27 744 071	25 925 445
<b>IV. ВНЕБАЛАНСОВЫЕ ОБЯЗАТЕЛЬСТВА</b>				
36	Безотзывные обязательства кредитной организации	6.12	78 132 735	57 896 688
37	Выданные кредитной организацией гарантии и поручительства	6.12	13 845 940	11 879 542
38	Условные обязательства некредитного характера		0	0

Президент

Чижевский И.П.

Главный бухгалтер

Гольдберг И.Л.

5 марта 2019 года

Код территории по ОКATO	Код кредитной организации (филиала)	
	по ОКПО	регистрационный номер (/порядковый номер)
45277565000	29293885	2766

## ОТЧЕТ О ФИНАНСОВЫХ РЕЗУЛЬТАТАХ (ПУБЛИКУЕМАЯ ФОРМА) ЗА 2018 ГОД

Кредитной  
организации

Акционерное общество «ОТП Банк» / АО «ОТП Банк»

(полное фирменное и сокращенное фирменное наименования)

Адрес (место нахождения) кредитной организации 125171 г. Москва Ленинградское шоссе д.16А стр.1

Код формы по ОКУД 0409807

Квартальная (Годовая)

## Раздел 1. Прибыли и убытки

Номер строки	Наименование статьи	Номер пояснения	Данные за отчетный период, тыс. руб.	Данные за соответствующий период прошлого года, тыс. руб.
1	2	3	4	5
1	Процентные доходы, всего, в том числе:	7.1	20 065 283	20 014 640
1.1	от размещения средств в кредитных организациях		2 079 862	1 796 507
1.2	от ссуд, предоставленных клиентам, не являющимся кредитными организациями		17 634 332	17 767 253
1.3	от оказания услуг по финансовой аренде (лизингу)		0	0
1.4	от вложений в ценные бумаги		351 089	450 880
2	Процентные расходы, всего, в том числе:	7.1	4 503 408	4 387 404
2.1	по привлеченным средствам кредитных организаций		109 752	66 799
2.2	по привлеченным средствам клиентов, не являющихся кредитными организациями		4 388 329	4 308 682
2.3	по выпущенным долговым обязательствам		5 327	11 923
3	Чистые процентные доходы (отрицательная процентная маржа)		15 561 875	15 627 236
4	Изменение резерва на возможные потери по ссудам, ссудной и приравненной к ней задолженности, средствам, размещенным на корреспондентских счетах, а также начисленным процентным доходам, всего, в том числе:	7.5	238 975	7 298 537
4.1	изменение резерва на возможные потери по начисленным процентным доходам		161 226	1 172 039
5	Чистые процентные расходы (отрицательная процентная маржа) после создания резерва на возможные потери		15 800 850	22 925 773
6	Чистые доходы от операций с финансовыми активами, оцениваемыми по справедливой стоимости через прибыль или убыток	7.4	(435 757)	(945 618)
7	Чистые доходы от операций с финансовыми обязательствами, оцениваемыми по справедливой стоимости через прибыль или убыток	7.4	156	1 402
8	Чистые доходы от операций с ценными бумагами, имеющимися в наличии для продажи		(20 553)	6 606
9	Чистые доходы от операций с ценными бумагами, удерживаемыми до погашения		0	0
10	Чистые доходы от операций с иностранной валютой	7.6	654 100	1 732 734
11	Чистые доходы от переоценки иностранной валюты	7.6	625 226	(77 424)
12	Чистые доходы от операций с драгоценными металлами		0	0
13	Доходы от участия в капитале других юридических лиц		1 097	787
14	Комиссионные доходы	7.2	10 535 525	8 624 271
15	Комиссионные расходы	7.2	2 373 293	1 817 305
16	Изменение резерва на возможные потери по ценным бумагам, имеющимся в наличии для продажи	7.5	0	(245)
17	Изменение резерва на возможные потери по ценным бумагам, удерживаемым до погашения		0	0
18	Изменение резерва по прочим потерям	7.5	(1 388 618)	(421 351)
19	Прочие операционные доходы		369 551	215 115
20	Чистые доходы (расходы)		23 768 284	30 244 745
21	Операционные расходы	7.3	19 939 813	26 342 181
22	Прибыль (убыток) до налогообложения		3 828 471	3 902 564
23	Возмещение (расход) по налогам	7.7	1 767 049	1 592 780
24	Прибыль (убыток) от продолжающейся деятельности		2 023 324	2 312 003
25	Прибыль (убыток) от прекращенной деятельности		38 098	(2 219)
26	Прибыль (убыток) за отчетный период		2 061 422	2 309 784

**Раздел 2. Прочий совокупный доход**

Номер строки	Наименование статьи	Номер пояснения	Данные за отчетный период, тыс. руб.	Данные за соответствующий период прошлого года, тыс. руб.
1	2	3	4	5
1	Прибыль (убыток) за отчетный период		2 061 422	2 309 784
2	Прочий совокупный доход (убыток)			x
3	Статьи, которые не переклассифицируются в прибыль или убыток, всего, в том числе		8 441	89 038
3.1	изменение фонда переоценки основных средств		8 441	89 038
3.2	изменение фонда переоценки обязательств (требований) по пенсионному обеспечению работников по программам с установленными выплатами		0	0
4	Налог на прибыль, относящийся к статьям, которые не могут быть переклассифицированы в прибыль или убыток		(8 089)	18 046
5	Прочий совокупный доход (убыток), который не может быть переклассифицирован в прибыль или убыток, за вычетом налога на прибыль		16 530	70 992
6	Статьи, которые могут быть переклассифицированы в прибыль или убыток, всего, в том числе:		(329 647)	74 306
6.1	изменение фонда переоценки финансовых активов, имеющих в наличии для продажи		(329 647)	74 306
6.2	изменение фонда хеджирования денежных потоков		0	0
7	Налог на прибыль, относящийся к статьям, которые могут быть переклассифицированы в прибыль или убыток		(65 845)	15 066
8	Прочий совокупный доход (убыток), который может быть переклассифицирован в прибыль или убыток, за вычетом налога на прибыль		(263 802)	59 240
9	Прочий совокупный доход (убыток) за вычетом налога на прибыль		(247 272)	130 232
10	Финансовый результат за отчетный период		1 814 150	2 440 016

Президент

Чижевский И.П.

Главный бухгалтер

Гольдберг И.Л.

5 марта 2019 года



Код территории по ОКATO	Код кредитной организации (филиала)	
	по ОКПО	регистрационный номер (/порядковый номер)
45277565000	29293885	2766

## ОТЧЕТ ОБ УРОВНЕ ДОСТАТОЧНОСТИ КАПИТАЛА ДЛЯ ПОКРЫТИЯ РИСКОВ (ПУБЛИКУЕМАЯ ФОРМА) НА 1 ЯНВАРЯ 2019 ГОДА

**Кредитной организации (головной кредитной организации банковской группы)**

Акционерное общество «ОТП Банк» / АО «ОТП Банк»

(полное фирменное и сокращенное фирменное наименования)

**Адрес (место нахождения) кредитной организации**

**(головной кредитной организации банковской группы)** 125171 г. Москва Ленинградское шоссе д.16А стр.1

Код формы по ОКУД 0409808

Квартальная (Годовая)

### Раздел 1. Информация об уровне достаточности капитала

Номер строки	Наименование инструмента (показателя)	Номер пояснения	Стоимость инструмента (величина показателя) на отчетную дату	Стоимость инструмента (величина показателя) на начало отчетного года	Ссылка на статьи бухгалтерского баланса (публикуемая форма), являющиеся источниками элементов капитала
1	2	3	4	5	6
Источники базового капитала					
1	Уставный капитал и эмиссионный доход, всего, в том числе сформированный:	11.1	4 816 485	4 816 485	
1.1	обыкновенными акциями (долями)		4 816 485	4 816 485	
1.2	привилегированными акциями		-	-	
2.	Нераспределенная прибыль (убыток):		21 867 758	19 801 861	
2.1	прошлых лет		19 806 336	17 492 077	
2.2	отчетного года		2 061 422	2 309 784	
3	Резервный фонд		708 566	708 566	
4	Доли уставного капитала, подлежащие поэтапному исключению из расчета собственных средств (капитала)				
5	Инструменты базового капитала дочерних организаций, принадлежащие третьим сторонам				
6	Источники базового капитала, итог (строка 1 +/- строка 2 + строка 3 - строка 4 + строка 5)		27 392 809	25 326 912	
Показатели, уменьшающие источники базового капитала					
7	Корректировка торгового портфеля		-	-	
8	Деловая репутация (гудвил) за вычетом отложенных налоговых обязательств		-	-	
9	Нематериальные активы (кроме деловой репутации и сумм прав по обслуживанию ипотечных кредитов) за вычетом отложенных налоговых обязательств	6.5.2	1 034 666	936 655	
10	Отложенные налоговые активы, зависящие от будущей прибыли		-	375 740	
11	Резервы хеджирования денежных потоков		-	-	
12	Недосозданные резервы на возможные потери		-	-	
13	Доход от сделок секьюритизации				
14	Доходы и расходы, связанные с изменением кредитного риска по обязательствам, оцениваемым по справедливой стоимости				
15	Активы пенсионного плана с установленными выплатами				
16	Вложения в собственные акции (доли)		-	-	
17	Встречные вложения кредитной организации и финансовой организации в инструменты базового капитала		-	-	
18	Несущественные вложения в инструменты базового капитала финансовых организаций		-	-	



Номер строки	Наименование инструмента (показателя)	Номер пояснения	Стоимость инструмента (величина показателя) на отчетную дату	Стоимость инструмента (величина показателя) на начало отчетного года	Ссылка на статьи бухгалтерского баланса (публикуемая форма), являющиеся источниками элементов капитала
1	2	3	4	5	6
19	Существенные вложения в инструменты базового капитала финансовых организаций		-	-	
20	Права по обслуживанию ипотечных кредитов				
21	Отложенные налоговые активы, не зависящие от будущей прибыли		-	-	
22	Совокупная сумма существенных вложений и отложенных налоговых активов в части, превышающей 15 процентов от величины базового капитала, всего, в том числе:		-	-	
23	существенные вложения в инструменты базового капитала финансовых организаций		-	-	
24	права по обслуживанию ипотечных кредитов				
25	отложенные налоговые активы, не зависящие от будущей прибыли		-	-	
26	Иные показатели, уменьшающие источники базового капитала, установленные Банком России		472 104	164 661	
27	Отрицательная величина добавочного капитала		-	234 164	
28	Показатели, уменьшающие источники базового капитала, итого (сумма строк с 7 по 22 и строк 26 и 27)		1 506 770	1 711 220	
29	Базовый капитал, итого (строка 6 – строка 28)		25 886 039	23 615 692	
Источники добавочного капитала					
30	Инструменты добавочного капитала и эмиссионный доход, всего, в том числе:		-	-	
31	классифицируемые как капитал		-	-	
32	классифицируемые как обязательства		-	-	
33	Инструменты добавочного капитала, подлежащие поэтапному исключению из расчета собственных средств (капитала)		-	-	
34	Инструменты добавочного капитала дочерних организаций, принадлежащие третьим сторонам, всего, в том числе:				
35	инструменты добавочного капитала дочерних организаций, подлежащие поэтапному исключению из расчета собственных средств (капитала)				
36	Источники добавочного капитала, итого (строка 30 + строка 33 + строка 34)		-	-	
Показатели, уменьшающие источники добавочного капитала					
37	Вложения в собственные инструменты добавочного капитала		-	-	
38	Взаимное перекрестное владение инструментами добавочного капитала		-	-	
39	Несущественные вложения в инструменты добавочного капитала финансовых организаций		-	-	
40	Существенные вложения в инструменты добавочного капитала финансовых организаций		-	-	
41	Иные показатели, уменьшающие источники добавочного капитала, установленные Банком России, всего, в том числе:			234 164	
42	Отрицательная величина дополнительного капитала		-	-	
43	Показатели, уменьшающие источники добавочного капитала, итого (сумма строк с 37 по 42)		-	234 164	
44	Добавочный капитал, итого (строка 36 – строка 43)		-	-	
45	Основной капитал, итого (строка 29 + строка 44)		25 886 039	23 615 692	

Номер строки	Наименование инструмента (показателя)	Номер пояснения	Стоимость инструмента (величина показателя) на отчетную дату	Стоимость инструмента (величина показателя) на начало отчетного года	Ссылка на статьи бухгалтерского баланса (публикуемая форма), являющиеся источниками элементов капитала
1	2	3	4	5	6
Источники дополнительного капитала					
46	Инструменты дополнительного капитала и эмиссионный доход		6 038 929	5 595 921	
47	Инструменты дополнительного капитала, подлежащие поэтапному исключению из расчета собственных средств (капитала)		-	-	
48	Инструменты дополнительного капитала дочерних организаций, принадлежащие третьим сторонам, всего, в том числе:				
49	инструменты дополнительного капитала дочерних организаций, подлежащие поэтапному исключению из расчета собственных средств (капитала)				
50	Резервы на возможные потери		-		
51	Источники дополнительного капитала, итого (строка 46 + строка 47 + строка 48 + строка 50)		6 038 929	5 595 921	
Показатели, уменьшающие источники дополнительного капитала					
52	Вложения в собственные инструменты дополнительного капитала		-	-	
53	Встречные вложения кредитной организации и финансовой организации в инструменты дополнительного капитала		-	-	
54	Несущественные вложения в инструменты дополнительного капитала финансовых организаций		-	-	
55	Существенные вложения в инструменты дополнительного капитала финансовых организаций		-	-	
56	Иные показатели, уменьшающие источники дополнительного капитала, установленные Банком России, всего, в том числе:		-	-	
56.1	просроченная дебиторская задолженность длительностью свыше 30 календарных дней		-	-	
56.2	превышение совокупной суммы кредитов, банковских гарантий и поручительств, предоставленных своим акционерам (участникам) и инсайдерам, над ее максимальным размером		-	-	
56.3	вложения в сооружение и приобретение основных средств и материальных запасов		-	-	
56.4	разница между действительной стоимостью доли, причитающейся вышедшим из общества участникам, и стоимостью, по которой доля была реализована другому участнику		-	-	
57	Показатели, уменьшающие источники дополнительного капитала, итого (сумма строк с 52 по 56)		-	-	
58	Дополнительный капитал, итого (строка 51 – строка 57)		6 038 929	5 595 921	
59	Собственные средства (капитал), итого (строка 45 + строка 58)		31 924 968	29 211 613	
60	Активы, взвешенные по уровню риска:		X	X	X
60.1	необходимые для определения достаточности базового капитала		210 770 807	182 269 633	
60.2	необходимые для определения достаточности основного капитала		210 770 807	182 269 633	
60.3	необходимые для определения достаточности собственных средств (капитала)		211 308 794	182 791 947	
Показатели достаточности собственных средств (капитала) и надбавки к нормативам достаточности собственных средств (капитала), процент					
61	Достаточность базового капитала (строка 29 : строка 60.1)		12.282	12.956	
62	Достаточность основного капитала (строка 45 : строка 60.2)		12.282	12.956	

Номер строки	Наименование инструмента (показателя)	Номер пояснения	Стоимость инструмента (величина показателя) на отчетную дату	Стоимость инструмента (величина показателя) на начало отчетного года	Ссылка на статьи бухгалтерского баланса (публикуемая форма), являющиеся источниками элементов капитала
1	2	3	4	5	6
63	Достаточность собственных средств (капитала) (строка 59 : строка 60.3)		15.108	15.981	
64	Надбавки к нормативам достаточности собственных средств (капитала), всего, в том числе:		1.875	1.25	
65	надбавка поддержания достаточности капитала		1.875	1.25	
66	антициклическая надбавка		0	0	
67	надбавка за системную значимость банков				
68	Базовый капитал, доступный для направления на поддержание надбавок к нормативам достаточности собственных средств (капитала)		6.2816	6.9565	
Нормативы достаточности собственных средств (капитала), процент					
69	Норматив достаточности базового капитала		12.2816	12.9565	
70	Норматив достаточности основного капитала		12.2816	12.9565	
71	Норматив достаточности собственных средств (капитала)		15.1082	15.9808	
Показатели, не превышающие установленные пороги существенности и не принимаемые в уменьшение источников капитала					
72	Несущественные вложения в инструменты капитала финансовых организаций		-	-	
73	Существенные вложения в инструменты капитала финансовых организаций		-	-	
74	Права по обслуживанию ипотечных кредитов				
75	Отложенные налоговые активы, не зависящие от будущей прибыли		-	-	
Ограничения на включения в расчет дополнительного капитала резервов на возможные потери					
76	Резервы на возможные потери, включаемые в расчет дополнительного капитала, в отношении позиций, для расчета кредитного риска по которым применяется стандартизированный подход				
77	Ограничения на включение в расчет дополнительного капитала сумм резервов на возможные потери при использовании стандартизированного подхода				
8	Резервы на возможные потери, включаемые в расчет дополнительного капитала, в отношении позиций, для расчета кредитного риска по которым применяется подход на основе внутренних моделей		-	-	
79	Ограничения на включение в расчет дополнительного капитала сумм резервов на возможные потери при использовании подхода на основе внутренних моделей		-	-	
Инструменты, подлежащие поэтапному исключению из расчета собственных средств (капитала) (применяется с 1 января 2018 года по 1 января 2022 года)					
80	Текущее ограничение на включение в состав источников базового капитала инструментов, подлежащих поэтапному исключению из расчета собственных средств (капитала)				
81	Часть инструментов, не включенная в состав источников базового капитала вследствие ограничения				
82	Текущее ограничение на включение в состав источников добавочного капитала инструментов, подлежащих поэтапному исключению из расчета собственных средств (капитала)		-	-	
83	Часть инструментов, не включенная в состав источников добавочного капитала вследствие ограничения		-	-	

Номер строки	Наименование инструмента (показателя)	Номер пояснения	Стоимость инструмента (величина показателя) на отчетную дату	Стоимость инструмента (величина показателя) на начало отчетного года	Ссылка на статьи бухгалтерского баланса (публикуемая форма), являющиеся источниками элементов капитала
1	2	3	4	5	6
84	Текущее ограничение на включение в состав источников дополнительного капитала инструментов, подлежащих поэтапному исключению из расчета собственных средств (капитала)		-	-	
85	Часть инструментов, не включенная в состав источников дополнительного капитала вследствие ограничения		-	-	

Примечание: полная информация об условиях выпуска (привлечения) инструментов капитала, а также актуальная информация раздела 5 Отчета приведена в разделе «Раскрытие регуляторной информации» сайта [www.otpbank.ru](http://www.otpbank.ru). (ссылка на сайт кредитной организации).

#### Раздел 4. Информация о показателе финансового рычага

Номер строки	Наименование показателя	Номер пояснения	Значение на отчетную дату	Значение на дату, отстоящую на один квартал от отчетной	Значение на дату, отстоящую на два квартала от отчетной	Значение на дату, отстоящую на три квартала от отчетной
1	2	3	4	5	6	7
1	Основной капитал, тыс. руб.		25 886 039	24 169 670	24 009 463	23 819 953
2	Величина балансовых активов и внебалансовых требований под риском для расчета показателя финансового рычага, тыс. руб.		152 982 738	149 891 192	136 813 981	128 597 212
3	Показатель финансового рычага по «Базелю III», процент		16.9	16.1	17.5	18.5

#### Раздел 5. Основные характеристики инструментов капитала

Номер строки	Наименование характеристики инструмента	Описание характеристики инструмента	Описание характеристики инструмента	Описание характеристики инструмента	Описание характеристики инструмента
1	2	3	4	5	6
1	Сокращенное фирменное наименование эмитента инструмента капитала	OTP HOLDING LIMITED	OTP FINANCING MALTA COMPANY LIMITED	АО «ОТП Банк»	АО «ОТП Банк»
2	Идентификационный номер инструмента	237471	С 67370	10202766В	10202766В
3	Применимое право	Россия	Венгрия (348). В части требований к субординированным инструментам применимо законодательство Российской Федерации (643)	Россия	Россия

Номер строки	Наименование характеристики инструмента	Описание характеристики инструмента	Описание характеристики инструмента	Описание характеристики инструмента	Описание характеристики инструмента
1	2	3	4	5	6
Регулятивные условия					
4	Уровень капитала, в который инструмент включается в течение переходного периода «Базель III»	Дополнительный капитал	Дополнительный капитал	Базовый капитал	Дополнительный капитал
5	Уровень капитала, в который инструмент включается после окончания переходного периода «Базель III»	Дополнительный капитал	Дополнительный капитал	Базовый капитал	Дополнительный капитал
6	Уровень консолидации, на котором инструмент включается в капитал	На индивидуальной основе	На индивидуальной основе	На индивидуальной основе	На индивидуальной основе
7	Тип инструмента	Субординированный кредит	Субординированный кредит	Акции	Акции
8	Стоимость инструмента, включенная в расчет капитала	3 000 000 (RUB)	2 500 942 (RUB)	2 672 493 (RUB)	125 395 (RUB)
9	Номинальная стоимость инструмента	3 000 000 (RUB)	36 000 (USD)	2 672 493 (RUB)	125 395 (RUB)
10	Классификация инструмента для целей бухгалтерского учета	Обязательство, учитываемое по амортизированной стоимости	Обязательство, учитываемое по амортизированной стоимости	Уставный капитал кредитных организаций, созданных в форме акционерного общества	Уставный капитал кредитных организаций, созданных в форме акционерного общества
11	Дата выпуска (привлечения, размещения) инструмента	25 ноября 2014 года Указывается дата согласования БР включения инструмента в капитал, но не ранее, чем дата их фактического поступления	14 мая 2007 года Указывается дата согласования БР включения инструмента в капитал, но не ранее, чем дата их фактического поступления	11 сентября 2008 года, 5 февраля 2010 года	11 сентября 2008 года, 5 февраля 2010 года
12	Наличие срока по инструменту	Срочный	Срочный	Бессрочный	Бессрочный
13	Дата погашения инструмента	25 ноября 2024 года	2 мая 2024 года	Без ограничения срока	Без ограничения срока
14	Наличие права досрочного выкупа (погашения) инструмента, согласованного с Банком России	Нет	Нет	Не применимо	Не применимо
15	Первоначальная дата (даты) возможной реализации права досрочного выкупа (погашения) инструмента, условия реализации такого права и сумма выкупа (погашения)	Не применимо	Не применимо	Не применимо	Не применимо
16	Последующая дата (даты) реализации права досрочного выкупа (погашения) инструмента	Не применимо	Не применимо	Не применимо	Не применимо
Проценты/дивиденды/купонный доход					
17	Тип ставки по инструменту	Плавающая ставка	Плавающая ставка	Не применимо	Не применимо
18	Ставка	Mosprime 8,41% + Margin 5,28	Libor 2,68375% + Margin 3,47	Не применимо	Не применимо
19	Наличие условий прекращения выплат дивидендов по обыкновенным акциям	Не применимо	Не применимо	Частично по усмотрению кредитной организации	Частично по усмотрению кредитной организации
20	Обязательность выплат дивидендов	Выплата осуществляется обязательно	Выплата осуществляется обязательно	Нет	Нет

Номер строки	Наименование характеристики инструмента	Описание характеристики инструмента	Описание характеристики инструмента	Описание характеристики инструмента	Описание характеристики инструмента
1	2	3	4	5	6
21	Наличие условий, предусматривающих увеличение платежей по инструменту или иных стимулов к досрочному выкупу (погашению) инструмента	Не применимо	Не применимо	Нет	Нет
22	Характер выплат	Некумулятивный	Некумулятивный	Не применимо	Не применимо
23	Конвертируемость инструмента	Конвертируемый	Конвертируемый	Не применимо	Не применимо
24	Условия, при наступлении которых осуществляется конвертация инструмента	Возможно в случаях: (А) Коэффициент достаточности базового капитала кредитной организации достиг значения ниже 2% в совокупности за шесть и более операционных дней в течение любых 30 последовательных операционных дней; (В) Комитетом банковского надзора Банка России утвержден план участия Агентства по страхованию вкладов осуществления мер по предупреждению банкротства банка, предусматривающий оказание Агентством по страхованию вкладов финансовой помощи в соответствии с Федеральным законом № 127-ФЗ от 26 октября 2002 года	Возможно в случаях: (А) Коэффициент достаточности базового капитала кредитной организации достиг значения ниже 2% в совокупности за шесть и более операционных дней в течение любых 30 последовательных операционных дней; (В) Комитетом банковского надзора Банка России утвержден план участия Агентства по страхованию вкладов осуществления мер по предупреждению банкротства банка, предусматривающий оказание Агентством по страхованию вкладов финансовой помощи в соответствии с Федеральным законом № 127-ФЗ от 26 октября 2002 года	Не применимо	Не применимо
25	Полная либо частичная конвертация	Полностью либо частично	Полностью либо частично	Не применимо	Не применимо
26	Ставка конвертации	Не установлена	Не установлена	Не применимо	Не применимо
27	Обязательность конвертации	Не применимо	Не применимо	Не применимо	Не применимо
28	Уровень капитала, в инструмент которого конвертируется инструмент	Базовый капитал	Базовый капитал	Не применимо	Не применимо
29	Сокращенное фирменное наименование эмитента инструмента, в который конвертируется инструмент	АО «ОТП Банк»	АО «ОТП Банк»	Не применимо	Не применимо
30	Возможность списания инструмента на покрытие убытков	Не применимо	Не применимо	Да	Да

Номер строки	Наименование характеристики инструмента	Описание характеристики инструмента	Описание характеристики инструмента	Описание характеристики инструмента	Описание характеристики инструмента
1	2	3	4	5	6
31	Условия, при наступлении которых осуществляется списание инструмента	Не применимо	Не применимо	Законодательно: В соответствии с Федеральным законом от 10 июля 2002 года № 86-ФЗ «О Центральном банке Российской Федерации (Банке России)» Банк России обязан направить в кредитную организацию требование о приведении в соответствие величины собственных средств (капитала) и размера уставного капитала при снижении собственных средств (капитала) ниже величины уставного капитала. В соответствии с Федеральным законом от 26 октября 2002 года № 127-ФЗ «О несостоятельности (банкротстве)» Банк России может принять решение об уменьшении размера уставного капитала банка до величины собственных средств (капитала), а если данная величина имеет отрицательное значение, до одного рубля.	Законодательно: В соответствии с Федеральным законом от 10 июля 2002 года № 86-ФЗ «О Центральном банке Российской Федерации (Банке России)» Банк России обязан направить в кредитную организацию требование о приведении в соответствие величины собственных средств (капитала) и размера уставного капитала при снижении собственных средств (капитала) ниже величины уставного капитала. В соответствии с Федеральным законом от 26 октября 2002 года № 127-ФЗ «О несостоятельности (банкротстве)» Банк России может принять решение об уменьшении размера уставного капитала банка до величины собственных средств (капитала), а если данная величина имеет отрицательное значение, до одного рубля.
32	Полное или частичное списание	Не применимо	Не применимо	Всегда частично	Всегда частично
33	Постоянное или временное списание	Не применимо	Не применимо	Постоянно	Постоянно
34	Механизм восстановления	Не применимо	Не применимо	Не используется	Не используется
35	Субординированность инструмента	Не применимо	Не применимо	Не применимо	Не применимо
36	Соответствие требованиям Положения Банка России N 646-П и Положения Банка России N 509-П	Да	Да	Да	Да
37	Описание несоответствий	Несоответствия отсутствуют	Несоответствия отсутствуют	Несоответствия отсутствуют	Несоответствия отсутствуют

Примечание: полная информация об условиях выпуска (привлечения) инструментов капитала, а также актуальная информация раздела 5 Отчета приведена в разделе «Раскрытие регуляторной информации» сайта <https://www.otpbank.ru/about/akcyu/regulatory-disclosure/>.

Президент

Главный бухгалтер

5 марта 2019 года

  
Чижевский И.П.

  
Польдберг И.Л.



Банковская отчетность

Код территории по ОКATO	Код кредитной организации (филиала)	
	по ОКПО	регистрационный номер (/порядковый номер)
45277565000	29293885	2766

## ОТЧЕТ ОБ ИЗМЕНЕНИЯХ В КАПИТАЛЕ КРЕДИТНОЙ ОРГАНИЗАЦИИ (ПУБЛИКУЕМАЯ ФОРМА) ЗА 2018 ГОД

**Кредитной организации**

Акционерное общество «ОТП Банк» / АО «ОТП Банк»

(полное фирменное и сокращенное фирменное наименования)

**Адрес (место нахождения) кредитной организации**

125171 г. Москва Ленинградское шоссе д.16А стр.1

Код формы по ОКУД 0409810

Квартальная (Годовая)

Тыс. руб.

Номер строки	Наименование статьи	Номер пояснения	Уставный капитал	Собственные акции (доли), выкупленные у акционеров (участников)	Эмиссионный доход	Переоценка по справедливой стоимости ценных бумаг, имеющихся в наличии для продажи, уменьшенная на отложенное налоговое обязательство (увеличенная на отложенный налоговый актив)	Переоценка основных средств и нематериальных активов, уменьшенная на отложенное налоговое обязательство	Увеличение (уменьшение) обязательств (требований) по выплате долгосрочных вознаграждений работникам по окончании трудовой деятельности при переоценке	Переоценка инструментов хеджирования	Резервный фонд	Денежные средства безвозмездного финансирования (вклады в имущество)	Нераспределенная прибыль (убыток)	Итого источники капитала
1	2	3	4	5	6	7	8	9	10	11	12	13	14
1	Данные на начало предыдущего отчетного года		2 797 888	-	2 143 992	16 980	325 746	-	-	708 566	-	17 490 971	23 484 143
2	Влияние изменений положений учетной политики		-	-	-	-	-	-	-	-	-	-	-
3	Влияние исправления ошибок		-	-	-	-	-	-	-	-	-	-	-
4	Данные на начало предыдущего отчетного года (скорректированные)		2 797 888	-	2 143 992	16 980	325 746	-	-	708 566	-	17 490 971	23 484 143
5	Совокупный доход за предыдущий отчетный период:		-	-	-	59 239	-	-	-	-	-	2 310 890	2 370 129



Номер строки	Наименование статьи	Номер пояснения	Уставный капитал	Собственные акции (доли), выкупленные у акционеров (участников)	Эмиссионный доход	Переоценка по справедливой стоимости ценных бумаг, имеющихся в наличии для продажи, уменьшенная на отложенное налоговое обязательство (увеличенная на отложенный налоговый актив)	Переоценка основных средств нематериальных активов, уменьшенная на отложенное налоговое обязательство	Увеличение (уменьшение) обязательств (требований) по выплате долгосрочных вознаграждений работникам по окончании трудовой деятельности при переоценке	Переоценка инструментов хеджирования	Резервный фонд	Денежные средства безвозмездного финансирования (вклады в имущество)	Нераспределенная прибыль (убыток)	Итого источники капитала
1	2	3	4	5	6	7	8	9	10	11	12	13	14
5.1	прибыль (убыток)		-	-	-	-	-	-	-	-	-	2 309 784	2 309 784
5.2	прочий совокупный доход		-	-	-	59 239	-	-	-	-	-	1 106	60 345
6	Эмиссия акций:		-	-	-	-	-	-	-	-	-	-	-
6.1	номинальная стоимость		-	-	-	-	-	-	-	-	-	-	-
6.2	эмиссионный доход		-	-	-	-	-	-	-	-	-	-	-
7	Собственные акции (доли), выкупленные у акционеров (участников):		-	-	-	-	-	-	-	-	-	-	-
7.1	приобретения		-	-	-	-	-	-	-	-	-	-	-
7.2	выбытия		-	-	-	-	-	-	-	-	-	-	-
8	Изменение стоимости основных средств и нематериальных активов		-	-	-	-	89 219	-	-	-	-	-	89 219
9	Дивиденды объявленные и иные выплаты в пользу акционеров (участников):		-	-	-	-	-	-	-	-	-	-	-
9.1	по обыкновенным акциям		-	-	-	-	-	-	-	-	-	-	-
9.2	по привилегированным акциям		-	-	-	-	-	-	-	-	-	-	-
10	Прочие взносы акционеров (участников) и распределение в пользу акционеров (участников)		-	-	-	-	-	-	-	-	-	-	-
11	Прочие движения		-	-	-	-	(18 046)	-	-	-	-	-	(18 046)
12	Данные за соответствующий отчетный период прошлого года		2 797 888	-	2 143 992	76 219	396 919	-	-	708 566	-	19 801 861	25 925 445
13	Данные на начало отчетного года		2 797 888	-	2 143 992	76 219	396 919	-	-	708 566	-	19 801 861	25 925 445
14	Влияние изменений положений учетной политики		-	-	-	-	-	-	-	-	-	-	-
15	Влияние исправления ошибок		-	-	-	-	-	-	-	-	-	-	-
16	Данные на начало отчетного года (скорректированные)		2 797 888	-	2 143 992	76 219	396 919	-	-	708 566	-	19 801 861	25 925 445

Номер строки	Наименование статьи	Номер пояснения	Уставный капитал	Собственные акции (доли), выкупленные у акционеров (участников)	Эмиссионный доход	Переоценка по справедливой стоимости ценных бумаг, имеющихся в наличии для продажи, уменьшенная на отложенное налоговое обязательство (увеличенная на отложенный налоговый актив)	Переоценка основных средств нематериальных активов, уменьшенная на отложенное налоговое обязательство	Увеличение (уменьшение) обязательств (требований) по выплате долгосрочных вознаграждений работникам по окончании трудовой деятельности при переоценке	Переоценка инструментов хеджирования	Резервный фонд	Денежные средства безвозмездного финансирования (вклады в имущество)	Нераспределенная прибыль (убыток)	Итого источники капитала
1	2	3	4	5	6	7	8	9	10	11	12	13	14
17	Совокупный доход за отчетный период:		-	-	-	(263 801)	8 089	-	-	-	-	2 065 897	1 810 185
17.1	прибыль (убыток)		-	-	-	-	-	-	-	-	-	2 061 422	2 061 422
17.2	прочий совокупный доход		-	-	-	(263 801)	8 089	-	-	-	-	4 475	(251 237)
18	Эмиссия акций:		-	-	-	-	-	-	-	-	-	-	-
18.1	номинальная стоимость		-	-	-	-	-	-	-	-	-	-	-
18.2	эмиссионный доход		-	-	-	-	-	-	-	-	-	-	-
19	Собственные акции (доли), выкупленные у акционеров (участников):		-	-	-	-	-	-	-	-	-	-	-
19.1	приобретения		-	-	-	-	-	-	-	-	-	-	-
19.2	выбытия		-	-	-	-	-	-	-	-	-	-	-
20	Изменение стоимости основных средств и нематериальных активов		-	-	-	-	8 441	-	-	-	-	-	8 441
21	Дивиденды объявленные и иные выплаты в пользу акционеров (участников):		-	-	-	-	-	-	-	-	-	-	-
21.1	по обыкновенным акциям		-	-	-	-	-	-	-	-	-	-	-
21.2	по привилегированным акциям		-	-	-	-	-	-	-	-	-	-	-
22	Прочие взносы акционеров (участников) и распределение в пользу акционеров (участников)		-	-	-	-	-	-	-	-	-	-	-
23	Прочие движения		-	-	-	-	-	-	-	-	-	-	-
24	Данные за отчетный период		2 797 888	-	-	2 143 992	(187 582)	413 449	-	-	708 566	21 867 758	27 744 071


Президент

Главный бухгалтер

5 марта 2019 года.

Чижевский И.П.

Бильдберг И.Л.



Код территории по ОКATO	Код кредитной организации (филиала)	
	по ОКПО	регистрационный номер (/порядковый номер)
45277565000	29293885	2766

**СВЕДЕНИЯ ОБ ОБЯЗАТЕЛЬНЫХ НОРМАТИВАХ, ПОКАЗАТЕЛЕ ФИНАНСОВОГО РЫЧАГА И НОРМАТИВЕ КРАТКОСРОЧНОЙ ЛИКВИДНОСТИ  
(ПУБЛИКУЕМАЯ ФОРМА)  
НА 1 ЯНВАРЯ 2019 ГОДА**

**Кредитной организации (головной кредитной организации банковской группы)**

Акционерное общество «ОТП Банк» / АО «ОТП Банк»

(полное фирменное и сокращенное фирменное наименование)

**Адрес (место нахождения) кредитной организации**

**(головной кредитной организации банковской группы)** 125171 г. Москва Ленинградское шоссе д.16А стр.1

Код формы по ОКУД 0409813

Квартальная (Годовая)

**Раздел 1. Сведения об обязательных нормативах**

Номер строки	Наименование показателя	Номер пояснения	Нормативное значение, процент	Фактическое значение, процент					
				на отчетную дату			на начало отчетного года		
1	2	3	4	5			6		
1	Норматив достаточности базового капитала банка (Н1.1), банковской группы (Н20.1)		4.5	12.3			13.0		
2	Норматив достаточности основного капитала банка (Н1.2), банковской группы (Н20.2)		6	12.3			13.0		
3	Норматив достаточности собственных средств (капитала) банка (Н1.0), банковской группы (Н20.0)		8	15.1			16.0		
4	Норматив достаточности собственных средств (капитала) небанковской кредитной организации, имеющей право на осуществление переводов денежных средств без открытия банковских счетов и связанных с ними иных банковских операций (Н1.3)								
5	Норматив финансового рычага банка (Н1.4), банковской группы (Н20.4)		3	16.9			17.7		
6	Норматив мгновенной ликвидности банка (Н2)		15	77.4			106.3		
7	Норматив текущей ликвидности банка (Н3)		50	119.3			154.4		
8	Норматив долгосрочной ликвидности банка (Н4)		120	44.2			35.5		
9	Норматив максимального размера риска на одного заемщика или группу связанных заемщиков банка (Н6)		25	максимальное	количество нарушений	длительность	максимальное	количество нарушений	длительность
				9.1			11.3		
10	Норматив максимального размера крупных кредитных рисков банка (Н7), банковской группы (Н22)		800	29,5			26,3		
11	Норматив максимального размера кредитов, банковских гарантий и поручительств, предоставленных банком своим участникам (акционерам) (Н9.1)								
12	Норматив совокупной величины риска по инсайдерам банка (Н10.1)		3	0			0.1		
13	Норматив использования собственных средств (капитала) банка для приобретения акций (долей) других юридических лиц (Н12), норматив использования собственных средств (капитала) банковской группы для приобретения головной кредитной организацией банковской группы и участниками банковской группы акций (долей) других юридических лиц (Н23)		25	0			0		
14	Норматив соотношения суммы ликвидных активов сроком исполнения в ближайшие 30 календарных дней к сумме обязательств РНКО (Н15)								
15	Норматив ликвидности небанковской кредитной организации, имеющей право на осуществление переводов денежных средств без открытия банковских счетов и связанных с ними иных банковских операций (Н15.1)								

Номер строки	Наименование показателя	Номер пояснения	Нормативное значение, процент	Фактическое значение, процент					
				на отчетную дату			на начало отчетного года		
1	2	3	4	5			6		
16	Норматив максимальной совокупной величины кредитов клиентам – участникам расчетов на завершение расчетов (H16)								
17	Норматив предоставления РНКО от своего имени и за свой счет кредитов заемщикам, кроме клиентов – участников расчетов (H16.1)								
18	Норматив минимального соотношения размера ипотечного покрытия и объема эмиссии облигаций с ипотечным покрытием (H18)								
19	Норматив максимального размера риска на одного заемщика или группу связанных заемщиков банковской группы (H21)			максимальное	количество нарушений	длительность	максимальное	количество нарушений	длительность
20	Норматив максимального размера риска на связанное с банком лицо (группу связанных с банком лиц) (H25)		20	максимальное	количество нарушений	длительность	максимальное	количество нарушений	длительность
				17.3			11.3		

## Раздел 2. Информация о расчете показателя финансового рычага

### Подраздел 2.1. Расчет размера балансовых активов и внебалансовых требований под риском для расчета показателя финансового рычага

Номер строки	Наименование показателя	Номер пояснения	Сумма, тыс. руб.
1	2	3	4
1	Размер активов в соответствии с бухгалтерским балансом (публикуемая форма), всего:		138 620 879
2	Поправка в части вложений в капитал кредитных, финансовых, страховых или иных организаций, отчетные данные которых включаются в консолидированную финансовую отчетность, но не включаются в расчет величины собственных средств (капитала), обязательных нормативов и размеров (лимитов) открытых валютных позиций банковской группы		не применимо для отчетности кредитной организации как юридического лица
3	Поправка в части фидуциарных активов, отражаемых в соответствии с правилами бухгалтерского учета, но не включаемых в расчет показателя финансового рычага		0
4	Поправка в части производных финансовых инструментов (ПФИ)		(1 806 642)
5	Поправка в части операций кредитования ценными бумагами		0
6	Поправка в части приведения к кредитному эквиваленту условных обязательств кредитного характера		17 999 248
7	Прочие поправки		2 711 736
8	Величина балансовых активов и внебалансовых требований под риском с учетом поправок для расчета показателя финансового рычага, итого:		152 101 749


**Подраздел 2.2. Таблица расчета показателя финансового рычага**

Номер строки	Наименование показателя	Номер пояснения	Сумма, тыс. руб.
1	2	3	4
Риск по балансовым активам			
1	Величина балансовых активов, всего:		134 798 795
2	Уменьшающая поправка на сумму показателей, принимаемых в уменьшение величины источников основного капитала		1 034 666
3	Величина балансовых активов под риском с учетом поправки (разность строк 1 и 2), итого:		133 764 129
Риск по операциям с ПФИ			
4	Текущий кредитный риск по операциям с ПФИ (за вычетом полученной вариационной маржи), всего:		1 119 887
5	Потенциальный кредитный риск на контрагента по операциям с ПФИ, всего:		99 474
6	Поправка на размер номинальной суммы предоставленного обеспечения по операциям с ПФИ, подлежащей списанию с баланса в соответствии с правилами бухгалтерского учета		в соответствии с российскими правилами бухгалтерского учета неприменимо
7	Уменьшающая поправка на сумму перечисленной вариационной маржи в установленных случаях		0
8	Поправка в части требований банка – участника клиринга к центральному контрагенту по исполнению сделок клиентов		0
9	Поправка для учета кредитного риска в отношении базисного (базового) актива по выпущенным кредитным ПФИ		0
10	Уменьшающая поправка в части выпущенных кредитных ПФИ		0
11	Величина риска по ПФИ с учетом поправок (сумма строк 4, 5, 9 за вычетом строк 7, 8, 10), итого:		1 219 361
Риск по операциям кредитования ценными бумагами			
12	Требования по операциям кредитования ценными бумагами (без учета неттинга), всего:		0
13	Поправка на величину неттинга денежной части (требований и обязательств) по операциям кредитования ценными бумагами		0
14	Величина кредитного риска на контрагента по операциям кредитования ценными бумагами		0
15	Величина риска по гарантийным операциям кредитования ценными бумагами		0
16	Требования по операциям кредитования ценными бумагами с учетом поправок (сумма строк 12, 14, 15 за вычетом строки 13), итого:		0
Риск по условным обязательствам кредитного характера (КРВ')			
17	Номинальная величина риска по условным обязательствам кредитного характера (КРВ'), всего:		52 422 457
18	Поправка в части применения коэффициентов кредитного эквивалента		34 423 209
19	Величина риска по условным обязательствам кредитного характера (КРВ') с учетом поправок (разность строк 17 и 18), итого:		17 999 248
Капитал и риски			
20	Основной капитал		25 886 039
21	Величина балансовых активов и внебалансовых требований под риском для расчета показателя финансового рычага (сумма строк 3, 11, 16, 19), всего:		152 982 738
Показатель финансового рычага			
22	Показатель финансового рычага по «Базелю III» (строка 20 : строка 21), процент		16.9

Президент

Главный бухгалтер

5 марта 2019 года.



Чижевский И.П.

Гольдберг И.Л.

Код территории по ОКATO	Код кредитной организации (филиала)	
	по ОКПО	регистрационный номер (/порядковый номер)
45277565000	29293885	2766

## ОТЧЕТ О ДВИЖЕНИИ ДЕНЕЖНЫХ СРЕДСТВ (ПУБЛИКУЕМАЯ ФОРМА) ЗА 2018 ГОД

**Кредитной  
организации**

Акционерное общество «ОТП Банк» / АО «ОТП Банк»

(полное фирменное и сокращенное фирменное наименования)

**Адрес (место нахождения) кредитной организации** 125171 г. Москва Ленинградское шоссе д.16А стр.1

Код формы по ОКУД 0409814  
Квартальная (Годовая)

Номер строки	Наименование показателя	Номер пояснения	Денежные потоки за отчетный период, тыс. руб.	Денежные потоки за соответствующий отчетный период прошлого года, тыс. руб.
1	2	3	4	5
1	Чистые денежные средства, полученные от (использованные в) операционной деятельности			
1.1	Денежные средства, полученные от (использованные в) операционной деятельности до изменений в операционных активах и обязательствах, всего, в том числе:		8 707 997	9 936 328
1.1.1	проценты полученные		20 201 510	19 703 557
1.1.2	проценты уплаченные		(4 284 504)	(4 533 689)
1.1.3	комиссии полученные		10 493 887	8 475 948
1.1.4	комиссии уплаченные		(2 373 293)	(1 817 305)
1.1.5	доходы за вычетом расходов по операциям с финансовыми активами, оцениваемыми по справедливой стоимости через прибыль или убыток, имеющимися в наличии для продажи		(183 612)	211 135
1.1.6	доходы за вычетом расходов по операциям с ценными бумагами, удерживаемыми до погашения		-	-
1.1.7	доходы за вычетом расходов по операциям с иностранной валютой		654 100	1 732 734
1.1.8	прочие операционные доходы		369 430	214 720
1.1.9	операционные расходы		(14 354 503)	(13 082 715)
1.1.10	расход (возмещение) по налогам		(1 815 018)	(968 057)
1.2	Прирост (снижение) чистых денежных средств от операционных активов и обязательств, всего, в том числе:		(12 811 987)	(3 366 344)
1.2.1	чистый прирост (снижение) по обязательным резервам на счетах в Банке России		(97 796)	(34 395)
1.2.2	чистый прирост (снижение) по вложениям в ценные бумаги, оцениваемым по справедливой стоимости через прибыль или убыток		37 343	513
1.2.3	чистый прирост (снижение) по ссудной задолженности		(21 823 427)	(5 026 620)
1.2.4	чистый прирост (снижение) по прочим активам		(685 182)	(912 905)
1.2.5	чистый прирост (снижение) по кредитам, депозитам и прочим средствам Банка России		-	-
1.2.6	чистый прирост (снижение) по средствам других кредитных организаций		1 007 909	(4 185 049)
1.2.7	чистый прирост (снижение) по средствам клиентов, не являющихся кредитными организациями		8 677 919	7 404 950
1.2.8	чистый прирост (снижение) по финансовым обязательствам, оцениваемым по справедливой стоимости через прибыль или убыток		-	-
1.2.9	чистый прирост (снижение) по выпущенным долговым обязательствам		(108)	(136 690)
1.2.10	чистый прирост (снижение) по прочим обязательствам		71 355	(476 148)
1.3	Итого по разделу 1 (ст. 1.1 + ст. 1.2)		(4 103 990)	6 569 984
2	Чистые денежные средства, полученные от (использованные в) инвестиционной деятельности			
2.1	Приобретение ценных бумаг и других финансовых активов, относящихся к категории «имеющиеся в наличии для продажи»		(77 398 444)	(78 080 673)
2.2	Выручка от реализации и погашения ценных бумаг и других финансовых активов, относящихся к категории «имеющиеся в наличии для продажи»		81 960 916	72 503 691
2.3	Приобретение ценных бумаг, относящихся к категории «удерживаемые до погашения»		-	-
2.4	Выручка от погашения ценных бумаг, относящихся к категории «удерживаемые до погашения»		-	-
2.5	Приобретение основных средств, нематериальных активов и материальных запасов		(891 760)	(678 613)

Номер строки	Наименование показателя	Номер пояснения	Денежные потоки за отчетный период, тыс. руб.	Денежные потоки за соответствующий отчетный период прошлого года, тыс. руб.
1	2	3	4	5
2.6	Выручка от реализации основных средств, нематериальных активов и материальных запасов		46 961	106
2.7	Дивиденды полученные		1 068	757
2.8	Итого по разделу 2 (сумма строк с 2.1 по 2.7)		3 718 741	(6 254 732)
3	Чистые денежные средства, полученные от (использованные в) финансовой деятельности			
3.1	Взносы акционеров (участников) в уставный капитал		-	-
3.2	Приобретение собственных акций (долей), выкупленных у акционеров (участников)		-	-
3.3	Продажа собственных акций (долей), выкупленных у акционеров (участников)		-	-
3.4	Выплаченные дивиденды		-	-
3.5	Итого по разделу 3 (сумма строк с 3.1 по 3.4)		-	-
4	Влияние изменений официальных курсов иностранных валют по отношению к рублю, установленных Банком России, на денежные средства и их эквиваленты		92 249	(3 907)
5	Прирост (использование) денежных средств и их эквивалентов		(293 000)	311 345
5.1	Денежные средства и их эквиваленты на начало отчетного года	9	5 748 984	5 437 639
5.2	Денежные средства и их эквиваленты на конец отчетного периода	9	5 455 984	5 748 984

Президент

Главный бухгалтер

5 марта 2019 года.



Чижевский И.П.

Гольдберг И.Л.

Прошнуровано, пронумеровано и  
скреплено печатью 108 страниц  
Партнер  
АО «Делойт и Туш Снт»  
Подоляренко Е.В.