

**ПОЯСНИТЕЛЬНАЯ ИНФОРМАЦИЯ
к промежуточной бухгалтерской (финансовой) отчетности
ПАО «ДОНКОМБАНК»**

по состоянию на 1 апреля 2016 года

1. Общие положения

Полное фирменное наименование: Публичное Акционерное Общество «Донской коммерческий банк»

Сокращенное наименование: ПАО «Донкомбанк».

Юридический адрес: 344068, г. Ростов-на-Дону, пр. Михаила Нагибина, 32а.

ПАО «Донкомбанк» не является участником банковской группы (банковского холдинга) и не возглавляет банковскую (консолидируемую) группу.

Единоличный исполнительный орган – председатель правления ПАО «Донкомбанк».

Отчетный период - с 1 января 2016 года по 31 марта 2016 года включительно, единица измерения - тыс. руб.

Краткая характеристика деятельности ПАО «Донкомбанк».

ПАО «Донкомбанк» зарегистрирован 17 октября 1990 года. 29 июля 2002 года Банку присвоен основной государственный регистрационный номер (ОГРН) 1026100001817.

Банк является участником торгов ПАО Московская Биржа, членом Ассоциации Региональных Банков "Россия" (свидетельство № 481), Российской национальной Ассоциации членов S.W.I.F.T., международной платежной системы "Мастер Кард". Банк оказывает услуги по переводу денежных средств в рублях и в иностранной валюте в платежных системах "Международные Денежные Переводы ЛИДЕР", "Вестерн Юнион", «Золотая корона», «CONTACT». Имеет лицензию ФСБ России по работе с системами криптозащиты, что позволяет на законных основаниях строить взаимоотношения с клиентами на базе технологий дистанционного обслуживания.

ПАО «Донкомбанк» является участником системы обязательного страхования вкладов (свидетельство государственной корпорации «Агентство по страхованию вкладов» от 18.11.2004 года № 199).

Основным видом деятельности Банка является предоставление банковских услуг юридическим лицам и населению (в рублях и иностранной валюте) на территории Российской Федерации. Банк действует на основании лицензии Банка России N 492 от 03.12.2014г.

Основными направлениями деятельности Банка являются:

- привлечение денежных средств юридических и физических лиц во вклады;
- размещение привлеченных во вклады денежных средств юридических и физических лиц;
- открытие и ведение банковских и ссудных счетов юридических и физических лиц;
- осуществление переводов по поручению юридических и физических лиц, в т.ч. банков-корреспондентов по их банковским счетам;
- купля-продажа иностранной валюты в наличной и безналичной формах;
- выдача банковских гарантий;
- инкассация денежных средств, векселей, платежных и расчетных документов, ценностей и кассовое обслуживание физических и юридических лиц.

Кроме лицензии Банка России ПАО «Донкомбанк» имеет лицензии профессионального участника рынка ценных бумаг ФКЦБ РФ от 27.12.2000. без ограничения срока действия на проведение операций с ценными бумагами:

- на осуществление брокерской деятельности – № 061-04250-100000;
- на осуществление дилерской деятельности – № 061-04298-010000;
- на осуществление депозитарной деятельности – № 061-04364-000100.

По состоянию на 01.04.2016г. сеть внутренних структурных подразделений состоит из 7 дополнительных офисов и 3 операционных офисов.

Ниже представлена сравнительная динамика основных объемных и качественных показателей:
(тыс. руб.)

№	Показатели	На 01.04.2016г.	На 01.01.2016г.	Темп роста, %
1	Валюта баланса (активы)	4 600 608	4 542 956	101.3
2	Чистая ссудная задолженность	3 403 045	3 155 763	107.8
3	Вложения в ценные бумаги	183 058	207 921	88.0
4	Средства клиентов - юридических лиц	1 003 960	1 016 205	98.8
5	Средства клиентов - физических лиц и индивидуальных предпринимателей	2 927 169	2 846 089	102.8
6	Капитал (собственные средства)	580 713	581 347	99.9
6.1	Базовый/основной капитал, в т.ч.	437 514	451 243	97.0
	уставный капитал	400 000	400 000	100.0
6.2	Дополнительный капитал	143 199	130 104	110.1

Доходы и расходы Банка характеризуются следующими показателями:

№	Показатели	на 01.04.2016г.	на 01.04.2015г.	Изменения
1	Чистые процентные доходы	27 557	38 995	-11 438
2	Чистые доходы от операций с иностранной валютой	2 981	4 989	-2 008
3	Комиссионные доходы	14 870	15 910	-1 040
4	Изменение резервов на возможные потери	-6 796	-12 320	5 524
5	Чистые доходы	56 096	62 702	-6 606
6	Операционные расходы	42 098	53 571	-11 473
7	Чистая прибыль	11 237	5 342	5 895

Группы показателей для оценки финансовой устойчивости Банка в целях признания ее достаточной для участия в системе страхования имели значения, соответствующие установленным требованиям Банка России.

Рейтинговое агентство «Эксперт РА» присвоило Банку рейтинг кредитоспособности (долгосрочной кредитоспособности) - В++ **«Удовлетворительный уровень кредитоспособности», прогноз "Стабильный"**.

Изменений в учетной политике Банка в течение отчетного периода не было.

2. Сопроводительная информация к бухгалтерскому балансу (форма отчетности 0409806).

2.1. Денежные средства и их эквиваленты включают в себя следующие позиции:

(тыс. руб.)

	на 01.04.2016г.	на 01.01.2016г.
Наличные денежные средства	281014	353400
Средства на счетах в Банке России	85058	208326
Средства в кредитных организациях, в т.ч.:	172356	139779
<i>Российской Федерации</i>	155632	137806
<i>иностранных государств</i>	16724	1973
Итого денежные средства и их эквиваленты	538428	701505

Средства, исключенные из данной статьи в связи с имеющимися ограничениями по их использованию		
	на 01.04.2016г.	на 01.01.2016г.
Обязательные резервы в Банке России	25 564	28 954

2.2. Информация о финансовых активах, оцениваемых по справедливой стоимости через прибыль или убыток.

На 01.04.2016г. в портфеле Банка отсутствуют финансовые активы, оцениваемые по справедливой стоимости через прибыль или убыток.

2.3. Информация об объеме и структуре ссуд, ссудной и приравненной к ней задолженности
На 01.04.16г. На 01.01.16г.
(тыс. руб.)

Депозиты в Банке России	480000	0
Межбанковские кредиты	0	150 000
Юридические лица, в том числе:	2 384 683	2 391 931
обрабатывающие производства, из них:	685 291	635 749
производство пищевых продуктов, включая напитки, и табака	318 560	339 000
целлюлозно-бумажное производство, издательская и полиграфическая деятельность	6 500	7 200
производство прочих неметаллических минеральных продуктов	114 160	114 829
металлургическое производство и производство готовых металлических изделий	93 999	109 719
производство машин и оборудования	12 500	7 391
производство транспортных средств и оборудования	0	9 766
сельское хозяйство, охота и предоставление услуг в этих областях	147 480	136 938
строительство, из них:	38 047	38 557
строительство зданий и сооружений	36 897	36 897
транспорт и связь	3 000	0
оптовая и розничная торговля, ремонт автотранспортных средств, мотоциклов, бытовых изделий и предметов личного пользования	924 252	943 604
операции с недвижимым имуществом, аренда и предоставление услуг	208 908	215 596
прочие виды деятельности	355 059	400 256
на завершение расчетов	227 975	244 341
из общей величины кредитов, предоставленных юридическим лицам и индивидуальным предпринимателям, кредиты субъектам малого и среднего предпринимательства, из них:	2 226 215	1 793 558
индивидуальным предпринимателям	205 329	223 110
Физическим лицам ссуды всего, в т.ч.	586 298	638 783
жилищные ссуды (кроме ипотечных ссуд)	4 252	5 616
ипотечные ссуды	124 229	153 188
автокредиты	4 360	5 936
иные потребительские ссуды	453 457	474 043
Кредитный портфель (без МБК и депозитов ЦБ)	3 176 310	3 253 824
Резервы на возможные потери по портфелю	253 265	248 061
Расчеты с биржей	0	0
Чистая ссудная задолженность, всего	3 403 045	3 155 763

Информация по срокам кредитов, оставшихся до полного погашения (до вычета резерва на возможные потери по ссудам) представлена в таблице ниже:

на 01.04.2016г.

	До востребования и менее 30 дней	от 31 дня до 90 дней	от 91 дня до 180 дней	от 181 дня до 1 года	свыше 1 года	с неопределенным сроком	Итого
ссудная задолженность	708 879	550 608	274 378	828 243	1 008 241	285 961	3 656 310
резерв на возможные потери							(253 265)
чистая ссудная задолженность							3 403 045

на 01.01.2016г.

	До востребования и менее 30 дней	от 31 дня до 90 дней	от 91 дня до 180 дней	от 181 дня до 1 года	свыше 1 года	с неопределенным сроком	Итого
ссудная задолженность	334 462	780 235	402 114	800 421	998 231	88 361	3 403 824
резерв на возможные потери							(248 061)
чистая ссудная задолженность							3 155 763

Ниже представлена концентрация ссудной задолженности по географическому признаку:

	На 01.04.2016г.	На 01.01.2016г.
Краснодарский край	90981	90716
Ставропольский край	1267	1592
г.Санкт-Петербург	1399	1399
г.Москва	494199	164488
Ростовская область	3068114	3145204
Республика Мордовия	350	425
<i>Резервы на возможные потери</i>	<i>253265</i>	<i>248061</i>
Чистая ссудная задолженность	3403045	3155763

2.4. Информация об объемах чистых вложений в финансовые активы, имеющиеся в наличии для продажи.

В 2015г. была завершена реорганизация НПФ "Роствертол" и создан акционерный пенсионный фонд АК НПФ "Роствертол". Внесенные ранее Банком средства в совокупный вклад НПФ "Роствертол" были конвертированы в обыкновенные акции Фонда в размере 5077 тыс. руб. и классифицированы как "имеющиеся в наличии для продажи".

2.5. Информация об объемах чистых вложений в ценные бумаги, удерживаемые до погашения
(тыс. руб.)

Вид ценной бумаги / вид экономической деятельности эмитента	Серия	На 01.04.2016г.		На 01.01.2016г.	
		Кол-во шт.	Балансовая стоимость, (тыс.руб.)	Кол-во шт.	Балансовая стоимость, (тыс.руб.)
Российские гос.облигации	26206	25220	24 526	25220	24 526
	25080	24640	24 248	24640	24 248
	26203	100750	98 537	100750	98 537
	25082	25610	24 781	25610	24 781
	25077			24550	24 205
Итого			172 092		196 297
ПКД, дисконт			5 889		6 547
ВСЕГО			177 981		202 844

Информация об объемах и сроках оставшихся до полного погашения по ценным бумагам, удерживаемым до погашения, представлена в таблице ниже:

на 01.04.2016 г.

(тыс. руб.)

	от до востребования и до 30 дней	от 31 до 90 дней	от 91 до 180 дней	от 181 дня до 1 года	свыше 1 года	Итого
вложения в ценные бумаги, удерживаемые до погашения	809	26640	101063	0	49469	177981

на 01.01.2016 г.

(тыс. руб.)

	от до востребования и до 30 дней	от 31 до 90 дней	от 91 до 180 дней	от 181 дня до 1 года	свыше 1 года	Итого
вложения в ценные бумаги, удерживаемые до погашения	25317	2819	25909	99415	49384	202844

Резерв на возможные потери по портфелю ценных бумаг не создавался. Факты задержки платежей по перечисленным выше ценным бумагам отсутствуют.

2.6. Информация о составе, структуре и изменении стоимости основных средств, временно неиспользуемой в основной деятельности.

Состав и движение основных средств за 1 квартал 2016 года представлены в следующей таблице:

	Земля 60404	Недвижимость (кроме земли)(часть 60401)	Прочие основные средства (часть 60401)	Итого (604)	Кап. вложения (60415, 60906)	Недвижимость ВНОД* (619)	Долгосрочные активы для продажи (620)	Средства и предметы труда (621)	Нематериальные активы (609)	Материалы и запасы (610)	Всего
Балансовая стоимость на 1 января 2016 г.	6672	217648	51829	276149		50654	129056			1187	457046
Первоначальная											

стоимость (или оценка)											
Остаток на начало 2016 года	6672	217648	51829	276149		50654	129056			1187	457046
Поступления			694	694	1202	18300			585	x	20781
Выбытия			1397	1397	694		18300			x	20391
Внутристатейные перемещения в состав/из состава ВНОД						18300	18300			x	
Внутристатейные перемещения из состава капвложений (60415)			694	x	694					x	
Прочие внутристатейные перемещения											
Переоценка ОС и НА					x					x	
Остаток на 01 апреля 2016 года	6672	217648	51126	275446	508	68954	110756	0	585	1077	457326
Накопленная амортизация											
Остаток на начало 2016 года	x	22431	37715	60146	x					x	60146
Амортизационные отчисления за кв.	x	774	3354	4128	x				205	x	4333
Выбытия	x		3171	3171	x					x	3171
Внутристатейные перемещения	x				x					x	
Переоценка основных средств	x				x					x	
Остаток на 01 апреля 2016 года	x	23205	37898	61103	x				205	x	61308
Резервы на возможные потери											
Остаток на начало 2016 года										x	
Чистое изменение за год										x	
Остаток на конец 2016 года										x	
Балансовая стоимость на 01 апреля 2016 г.	6672	217648	51126	275446	508	68954	110756	0	585	1077	457326

* ВНОД - Недвижимость временно неиспользуемая в основной деятельности.

2.7. Информация об объеме, структуре и изменении стоимости прочих активов.

(тыс. руб.)

Прочие активы	Балансовая стоимость (за минусом резервов), тыс.руб.		Изменение
	на 01.04.2016г.	на 01.01.2016г.	
1. Незавершенные расчеты	4 747	4 955	-208
2. Комиссионные доходы	726	1 163	-437
3. Процентные доходы	29 820	26 770	3 050
4. Расчеты с поставщиками	13 041	12 287	754
5. Налоги	5 306	29	5 277
6. Расходы будущих периодов	306	1 051	-745
ИТОГО	53 946	46 255	7 691

2.8. Информация об остатках на счетах клиентов в разрезе видов привлечения и секторов экономики.

на 01.04.2016г. на 01.01.2016г.

Государственные и муниципальные предприятия	0	0
<i>в том числе</i>		
<i>Текущие/расчетные счета</i>	<i>0</i>	<i>0</i>
<i>Срочные депозиты</i>	<i>0</i>	<i>0</i>
Негосударственные организации и ИП	1 093 207	1 086 506
<i>в том числе</i>		
<i>Текущие/расчетные счета</i>	<i>733 807</i>	<i>753 956</i>
<i>Срочные депозиты</i>	<i>359 400</i>	<i>332 550</i>
Физические лица	2 837 922	2 775 788
<i>в том числе</i>		
<i>Текущие/расчетные счета</i>	<i>369 785</i>	<i>424 826</i>
<i>Срочные депозиты</i>	<i>2 468 137</i>	<i>2 350 962</i>
Средства клиентов	3 931 129	3 862 294

на 01.04.2016г. на 01.01.2016г.

Государственные и муниципальные предприятия	0	0
<i>в том числе</i>		
<i>операции с недвижимым имуществом, аренда и предоставление услуг</i>	<i>0</i>	<i>0</i>
Негосударственные организации и ИП	1 093 207	1 086 506
<i>в том числе</i>		
<i>Финансовая деятельность</i>	<i>389 125</i>	<i>444 570</i>
<i>Оптовая и розничная торговля; ремонт автотранспортных средств, мотоциклов, бытовых изделий и предметов личного пользования</i>	<i>278 916</i>	<i>254 399</i>
<i>Операции с недвижимым имуществом, аренда и предоставление услуг</i>	<i>193 914</i>	<i>137 332</i>
<i>Транспорт и связь</i>	<i>44 632</i>	<i>68 177</i>
<i>Предоставление прочих коммунальных, социальных и персональных услуг</i>	<i>39 409</i>	<i>38 614</i>
<i>Строительство</i>	<i>39 078</i>	<i>57 012</i>
<i>Химическое производство</i>	<i>29 113</i>	<i>11 592</i>
<i>Производство электрооборудования, электронного и оптического оборудования</i>	<i>13 842</i>	<i>10 246</i>
<i>Сельское хозяйство, охота и лесное хозяйство</i>	<i>11 848</i>	<i>20 692</i>
<i>Здравоохранение и предоставление социальных услуг</i>	<i>11 181</i>	<i>6 883</i>
<i>Гостиницы и рестораны</i>	<i>7 972</i>	<i>4 301</i>
<i>Образование</i>	<i>6 091</i>	<i>4 744</i>
<i>Целлюлозно-бумажное производство; издательская и полиграфическая деятельность</i>	<i>5 896</i>	<i>5 735</i>
<i>Производство машин и оборудования</i>	<i>3 911</i>	<i>2 318</i>
<i>Металлургическое производство и производство готовых металлических изделий</i>	<i>3 871</i>	<i>4 714</i>
<i>Производство резиновых и пластмассовых изделий</i>	<i>3 321</i>	<i>807</i>
<i>Производство кожи, изделий из кожи и производство обуви</i>	<i>2 706</i>	<i>3 738</i>

Производство прочих неметаллических минеральных продуктов	2 639	656
Прочие производства	1 004	888
Государственное управление и обеспечение военной безопасности; обязательное социальное обеспечение	959	1 401
Обработка древесины и производство изделий из дерева	655	1 160
Производство пищевых продуктов, включая напитки, и табака	560	2 865
Текстильное и швейное производство	463	644
Производство транспортных средств и оборудования	416	696
Прочие виды деятельности	1 685	2 322
Физические лица	2 837 922	2 775 788
Средства клиентов	3 931 129	3 862 294

2.9. Информация об объеме, структуре и изменениях прочих обязательств.

(тыс. руб.)

Прочие обязательства	Балансовая стоимость тыс.руб.		Изменение
	на 01.04.2016г.	на 01.01.2016г.	
1. Незавершенные расчеты	6 305	11 628	-5 323
2. Расчеты по оплате труда	6 518	0	6 518
2. Процентные расходы	22 932	38 251	-15 319
3. Расчеты с поставщиками	401	4 331	-3 930
4. Налоги	2 942	2 812	130
5. Доходы будущих периодов	233	602	-369
ИТОГО	39 331	57 624	-18 293

Уменьшение размера прочих обязательств произошло, в основном, за счет снижения процентных расходов.

2.10. Информация о величине уставного капитала Банка.

Общее число акционеров Банка составляет 898 акционеров (112 юридических лиц и 786 физических лиц). С начала 2016 года величина уставного капитала не изменилась и составила 400 млн. руб. или 400000000 штук акций номиналом 10 руб. 1 акция, в т.ч. 33 359 000 штук обыкновенных именных бездокументарных акций и 6 641 000 штук привилегированных именных бездокументарных акций.

3. Сопроводительная информация к отчету о финансовых результатах (форма отчетности 0409807).

3.1. Чистые процентные доходы:

(тыс. руб.)

	на 01.04.2016г.	на 01.04.2015г.
Процентные доходы, в т.ч.:	114 739	136 479
по кредитам, предоставленным юридическим лицам	73 228	85 764
по кредитам, предоставленным ИП	8 578	7 578
по кредитам, предоставленным физическим лицам	18 054	22 463
по предоставленным МБК и депозитам	10 825	16 717
от вложений в ценные бумаги	4 054	3 957
Процентные расходы, в т.ч.:	81 498	82 785
по расчетным счетам юридических лиц	4 367	14 962
по депозитам юридических лиц	9 627	9 797
по депозитам физических лиц	67 501	58 026
по привлеченным МБК	3	0
Чистые процентные доходы, всего	33 241	53 694

3.2. Чистые комиссионные доходы:

	на 01.04.2016г.	на 01.04.2015г.
Комиссионные доходы, в т.ч.	14 870	15 910
расчетно-кассовое обслуживание	11 524	13 443
выдача банковских гарантий и поручительств	427	431
услуги по переводам денежных средств	2 919	2 036
Комиссионные расходы, в т.ч.:	1 668	1 647
расчетно-кассовое обслуживание	401	367
услуги по переводам денежных средств	1 235	1 204
операции с валютными ценностями	25	26
другие операции	7	50
Чистые комиссионные доходы, всего	13 202	14 263

3.3. Изменение резерва по ссудам и иным активам.

Банк применяет оценку активов на индивидуальной и портфельной основе.

(тыс. руб.)

Резервы на возможные потери	Ссуды, ссудная и приравненная к ней задолженность	Средства, размещенные на корреспондентских счетах	Начисленные процентные доходы	Прочие активы и условные обязательства кредитного характера	ИТОГО
на 01.04.15г.	211930	19957	1834	12895	246616
на 01.01.16г.	248061	19957	1299	7666	276983
на 01.04.16г.	253265	19957	1779	8766	283767

3.4. Информация о сумме курсовых разниц, признанной в составе прибыли или убытков.

	1 квартал 2016г.	1 квартал 2015г.
Сумма курсовых разниц	776	349

3.5. Прочие операционные доходы и расходы

(тыс. руб.)

	на 01.04.2016г.	на 01.04.2015г.
Прочие операционные доходы, в т.ч.:	12 692	1 942
предоставление в аренду сейфовых ячеек	120	124
сдача имущества в аренду	840	1 592
от операций предоставления/размещения средств	1 873	0
прочие доходы	9 859	226
Операционные расходы, в т.ч.:	42 098	53 571
заработная плата и другие вознаграждения	30 845	38 019
амортизация основных средств	2 504	2 403
эксплуатационные расходы	2 173	2 300
аренда	1 043	1 100
ИТ услуги	778	1 602
охрана и безопасность	1 577	1 972
услуги связи	1 797	1 353
взносы в АСВ	0	0
аудит	0	0
прочие расходы	1 381	4 822

3.6. Информация об основных компонентах расхода по налогу.

(тыс. руб.)

Вид расхода по налогу	на 01.04.2016г.	на 01.04.2015г.
налог на прибыль	112	3 138
НДС	483	443
налог на имущество	1 921	0
прочие виды налогов	245	208
ИТОГО	2 761	3 789

4. Сопроводительная информация к отчету об уровне достаточности капитала для покрытия рисков, величине резервов на возможные потери по ссудам и иным активам (форма отчетности 0409808).

4.1. Цели, политика и процедура управления капиталом.

Управление капиталом Банка имеет следующие цели: соблюдение требований к капиталу, установленных Банком России, и в том числе требований системы страхования вкладов; обеспечение способности Банка функционировать в качестве непрерывно действующего предприятия.

В отчетном периоде расчет показателей величины и оценки достаточности капитала осуществлялся в соответствии с Положением Банка России от 28.12.12г. N 395-П "О методике определения величины собственных средств (капитала) кредитных организаций ("Базель III") и Инструкцией Банка России от 03.12.2012г. №139-И «Об обязательных нормативах банков» на ежедневной основе.

4.2. Информация о сроках, условиях и основных характеристиках инструментов капитала банка, в разрезе инструментов основного (базового и добавочного) и дополнительного капитала. Подходы банка к оценке достаточности капитала для обеспечения текущей и будущей деятельности. Информация о выполнении требований к капиталу.

Основными инструментами собственных средств (капитала) Банка являются следующие компоненты (по форме 0409808):

(тыс. руб.)

Показатели	на 01.04.2016г.	на 01.01.2016г.	Изменение
Базовый капитал, всего, в т.ч.:	437 514	451 243	-13 729
обыкновенные акции	333590	333590	0
привилегированные акции	0	0	0
Резервный фонд	8377	8377	0
Нераспределенная прибыль прошлых лет	101980	109276	-7 296
Убыток текущего года	-5545	0	-5 545
Нематериальные активы	-888	0	-888
Добавочный капитал	0	0	0
Основной капитал (базовый плюс добавочный)	437514	451243	-13 729
Дополнительный капитал, всего, в т.ч.:	143199	130104	13 095
привилегированные акции	39846	46487	-6 641
Прибыль, всего, в т.ч.	19736	0	19 736
текущего года	0	0	0
прошлых лет	19736	0	19 736
прирост стоимости имущества	83617	83617	0
Собственные средства (капитал), итого	580713	581347	-634
Фактическое значение норматива достаточности капитала(%)	12.7	12.6	0.1

Акционерный капитал Банка сформирован за счёт вкладов акционеров, которые имеют право на получение дивидендов и распределение прибыли в рублях. Промежуточные выплаты дивидендов в отчетном периоде не производились. Субординированные кредиты (займы) не привлекались. Кроме того, за указанные периоды капитал Банка не уменьшался (из-за отсутствия фактов) на величину недосозданных резервов на возможные потери, на величину превышения совокупной суммы кредитов, банковских гарантий и поручительств, предоставленных акционерам и инсайдерам, над ее допустимым максимальным размером и на сумму иммобилизации основных средств и материальных запасов.

В 1 квартале 2016г. Банк не нарушал минимально допустимое значение норматива достаточности капитала.

4.3. Сведения о данных бухгалтерского баланса, являющихся источниками для составления раздела 1.

Но- мер п/п	Бухгалтерский баланс			Отчет об уровне достаточности капитала (раздел 1)		
	Наименование статьи	Номер строки	Данные на отчетную дату	Наименование показателя	Номер строки	Данные на отчетную дату
1	2	3	4	5	6	7
1	"Средства акционеров (участников)", "Эмиссионный доход", всего, в том числе:	24,26	400 000	X	X	X
1.1	отнесенные в базовый капитал	X	333 590	"Уставный капитал и эмиссионный доход, всего,	1	333 590

				в том числе сформированный:"		
1.2	отнесенные в добавочный капитал	X	0	Инструменты добавочного капитала и эмиссионный доход, классифицируемые как капитал"	31	0
1.3	отнесенные в дополнительный капитал	X	39 846	"Инструменты дополнительного капитала и эмиссионный доход"	47	39 846
2	"Средства кредитных организаций", "Средства клиентов, не являющихся кредитными организациями", всего, в том числе:	15,16	3 931 129	X	X	X
2.1	субординированные кредиты, отнесенные в добавочный капитал	X	0	Инструменты добавочного капитала и эмиссионный доход, классифицируемые как обязательства	32	0
2.2	субординированные кредиты, отнесенные в дополнительный капитал	X	X	"Инструменты дополнительного капитала и эмиссионный доход", всего	46	103 353
2.2.1				из них: субординированные кредиты	X	
3	"Основные средства, нематериальные активы и материальные запасы", всего, в том числе:	10	285 262	X	X	X
3.1	нематериальные активы, уменьшающие базовый капитал всего, из них:	X	888	X	X	X
3.1.1	деловая репутация (гудвил) за вычетом отложенных налоговых обязательств (строка 5.1 таблицы)	X	0	"Деловая репутация (гудвил) за вычетом отложенных налоговых обязательств" (строка 5.1 таблицы)	8	0
3.1.2	иные нематериальные активы (кроме деловой репутации) за вычетом отложенных налоговых обязательств (строка 5.2 таблицы)	X	888	"Нематериальные активы (кроме деловой репутации и сумм прав по обслуживанию ипотечных кредитов) за вычетом отложенных налоговых обяза-	9	888

				тельств" (строка 5.2 таблицы)		
3.2	нематериальные активы, уменьшающие добавочный капитал	X	0	"нематериальные активы", подлежащие поэтапному исключению	41.1.1	0
4	"Отложенный налоговый актив", всего, в том числе:	9	528	X	X	X
4.1	отложенные налоговые активы, зависящие от будущей прибыли	X	528	"Отложенные налоговые активы, зависящие от будущей прибыли"	10	0
4.2	отложенные налоговые активы, не зависящие от будущей прибыли	X	0	"Отложенные налоговые активы, не зависящие от будущей прибыли"	21	0
5	"Отложенное налоговое обязательство", всего, из них:	20	11 751	X	X	X
5.1	уменьшающее деловую репутацию (строка 3.1.1 таблицы)	X	0	X	X	0
5.2	уменьшающее иные нематериальные активы (строка 3.1.2 таблицы)	X	0	X	X	0
6	"Собственные акции (доли), выкупленные у акционеров (участников)", всего, в том числе:	25	0	X	X	X
6.1	уменьшающие базовый капитал	X	0	"Вложения в собственные акции (доли)"	16	0
6.2	уменьшающие добавочный капитал	X	0	"Вложения в собственные инструменты добавочного капитала", "собственные акции (доли), приобретенные (выкупленные) у акционеров (участников)", подлежащие поэтапному исключению	37, 41.1.2	0
6.3	уменьшающие дополнительный капитал	X	0	"Вложения в собственные инструменты дополнительного капитала"	52	0
7	"Средства в кредитных организациях", "Чистая ссудная задолжен-	3,5,6,7	172 356, 3 403 045, 5077,	X	X	X

	ность", "Чистые вложения в ценные бумаги и другие финансовые активы, имеющиеся в наличии для продажи", "Чистые вложения в ценные бумаги, удерживаемые до погашения", всего, в том числе:		177 981			
7.1	несущественные вложения в базовый капитал финансовых организаций	X	0	"Несущественные вложения в инструменты базового капитала финансовых организаций"	18	0
7.2	существенные вложения в базовый капитал финансовых организаций	X	0	"Существенные вложения в инструменты базового капитала финансовых организаций"	19	0
7.3	несущественные вложения в добавочный капитал финансовых организаций	X	0	"Несущественные вложения в инструменты добавочного капитала финансовых организаций"	39	0
7.4	существенные вложения в добавочный капитал финансовых организаций	X	0	"Существенные вложения в инструменты добавочного капитала финансовых организаций"	40	0
7.5	несущественные вложения в дополнительный капитал финансовых организаций	X	0	"Несущественные вложения в инструменты дополнительного капитала финансовых организаций"	54	0
7.6	существенные вложения в дополнительный капитал финансовых организаций	X	0	"Существенные вложения в инструменты дополнительного капитала финансовых организаций"	55	0

5. Сопроводительная информация к сведениям об обязательных нормативах, показателе финансового рычага и нормативе краткосрочной ликвидности.

В течение отчетного периода Банком выполнялись обязательные экономические нормативы, установленные Банком России.

Существенных изменений значения показателя финансового рычага и его компонентов за отчетный период не произошло. Существенные расхождения между размером активов, определенных в соответствии с бухгалтерским балансом и величиной балансовых активов, используемых для расчета показателя финансового рычага, отсутствуют.

Банком не рассчитывается норматив краткосрочной ликвидности.

6. Информация о принимаемых кредитной организацией рисках, способах их выявления, измерения, мониторинга и контроля.

В 1 квартале 2016 года ПАО «Донкомбанк» не вносил изменения в систему управления банковскими рисками.

6.1. Информация о видах и степени концентрации рисков, связанных с различными банковскими операциями в разрезе географических зон.

Под риском концентрации в разрезе регионов присутствия Банка понимается возможность (вероятность) потерь, возникающих в результате неблагоприятных экономических изменений в регионе, на территории которого Банк и/или контрагент Банка ведет свою деятельность. В 2015 году управление региональным риском концентрации включало анализ информационно-аналитической информации, касающейся рисков регионов присутствия крупных контрагентов Банка, эмитентов долговых ценных бумаг.

Основная деятельность Банка связана с проведением операций на территории Российской Федерации и в частности в Ростовской области. По состоянию на 01 апреля и 01 января 2016 г. свыше 99% активов и 99% обязательств Банка приходятся на Российскую Федерацию, менее 1% активов и обязательств приходятся на развитые страны и на страны СНГ.

7. Раскрытие информации по значимым видам риска.

7.1. Кредитный риск.

Кредитный риск – риск того, что Банк понесет убытки вследствие того, что его клиенты или контрагенты не выполнили свои договорные обязательства. Банк управляет кредитным риском путем установления предельного размера риска, который Банк готов принять по отдельным контрагентам, географическим или отраслевым концентрациям риска, а также с помощью мониторинга соблюдения установленных лимитов риска.

7.1.1. О распределении кредитного риска (требований к собственным средствам в отношении кредитного риска) и классификации активов по группам риска в соответствии с пунктом 2.3 Инструкции Банка России от 3 декабря 2012 года № 139-И «Об обязательных нормативах банков».

Ниже представлена классификация активов по группам риска в соответствии с пунктом 2.3 Инструкции Банка России от 3 декабря 2012 года № 139-И «Об обязательных нормативах банков»:

на 01.04.16г. на 01.01.16г.

Активы, подверженные риску, отраженные на балансовых счетах, всего	4 938 057	4 812 557
в т.ч.;		
Активы 1-й группы риска (с коэф.риска 0%)	1 005 086	773 240
Резервы под активы 1-й группы риска	0	0
Кредитный риск по активам 1-й группы риска	0	0
Активы 2-й группы риска (с коэф.риска 20%)	82 428	222 295
Резервы под активы 2-й группы риска	0	0
Кредитный риск по активам 2-й группы риска	16 486	44 459
Активы 3-й группы риска (с коэф.риска 50%)	10 679	20 284
Резервы под активы 3-й группы риска	0	0
Кредитный риск по активам 3-й группы риска	5 340	10 142
Активы 4-й группы риска (с коэф.риска 100%)	3 131 988	3 055 252
Резервы под активы 4-й группы риска	194 071	188 999
Кредитный риск по активам 4-й группы риска	2 937 917	2 866 253
Активы с пониженным коэф.риска	19	13
Резервы под активы с пониженным коэф.риска	0	0
Кредитный риск по активам с пониженным коэф.риска	4	3
Активы с повышенным коэф.риска (110%)	518	621
Резервы под активы с повышенным коэф.риска	3	3
Активы с повышенным коэф.риска (130%)	113 806	121 503
Резервы под активы с повышенным коэф.риска	1 276	1 279
Активы с повышенными коэф.риска (150%)	593 533	619 349
Резервы под активы с повышенными коэф.риска	80 775	80 158
Кредитный риск по активам с повышенными коэф.риска	915 993	965 758
ИТОГО кредитный риск по активам, отраженным на балансовых счетах	3 875 738	3 886 614
Условные обязательства кредитного характера, всего	302 633	324 067
из них:		
Условные обязательства кредитного характера без риска	0	0
Условные обязательства кредитного характера с низким риском	43 229	33 435
Условные обязательства кредитного характера со средним риском	167 814	199 042
Условные обязательства кредитного характера с высоким риском	91 590	91 590
Резервы под условные обязательства кредитного характера	7 650	6 544
Кредитный риск по условным обязательствам кредитного характера	177 829	192 041

Информация о распределении кредитного риска по направлениям деятельности Банка, видам экономической деятельности заемщиков, типам контрагентов и географическому распределению заемщиков была раскрыта в п. 2.3.

7.1.2. Об объемах и сроках просроченной и реструктурированной задолженности.

Одним из показателей подверженности активов риску служит величина просроченной задолженности.

Информация об объеме просроченных активов по максимальному сроку задержки платежей по основному долгу (предоставленного и не погашенного на отчетную дату) и начисленным процентным доходам по нему, представлена ниже:

Информация об активах с просроченными сроками погашения, о величине сформированных резервов на возможные потери, по состоянию на 01.04.2016 года

(тыс. руб.)

Наименование актива с просроченными сроками погашения	всего по всем срокам просрочки		до 30 дней		от 31 до 90 дней		от 91 до 180 дней		свыше 180 дней	
	сумма актива	размер резерва	сумма актива	размер резерва	сумма актива	размер резерва	сумма актива	размер резерва	сумма актива	размер резерва
Кредиты (займы) предоставленные всего, в т.ч.	87 751	60 446	0	0	45	45	44 176	16 871	43 530	43 530
<i>физические лица</i>	<i>7 435</i>	<i>7 435</i>	<i>0</i>	<i>0</i>	<i>45</i>	<i>45</i>	<i>0</i>	<i>0</i>	<i>7 390</i>	<i>7 390</i>
<i>Юридические лица всего, в т.ч.</i>	<i>80 316</i>	<i>53 011</i>	<i>0</i>	<i>0</i>	<i>0</i>	<i>0</i>	<i>44 176</i>	<i>16 871</i>	<i>36 140</i>	<i>36 140</i>
<i>субъекты малого и среднего бизнеса</i>	<i>80 316</i>	<i>53 011</i>	<i>0</i>	<i>0</i>	<i>0</i>	<i>0</i>	<i>44 176</i>	<i>16 871</i>	<i>36 140</i>	<i>36 140</i>
Прочие активы	21 073	21 073	92	92	135	135	84	84	20 762	20 762
Просроченные проценты всего, в т.ч.	778	639	0	0	0	0	375	236	403	403
<i>физические лица</i>	<i>8</i>	<i>8</i>	<i>0</i>	<i>0</i>	<i>0</i>	<i>0</i>	<i>0</i>	<i>0</i>	<i>8</i>	<i>8</i>
<i>Юридические лица</i>	<i>770</i>	<i>631</i>	<i>0</i>	<i>0</i>	<i>0</i>	<i>0</i>	<i>375</i>	<i>236</i>	<i>395</i>	<i>395</i>
Итого просроченная задолженность	109 602	82 158	92	92	180	180	44 635	17 191	64 695	64 695
Удельный вес в общей сумме активов	2,38%	X	0,00%	X	0,00%	X	0,97%	X	1,41%	X

Информация об активах с просроченными сроками погашения, о величине сформированных резервов на возможные потери, по состоянию на 01.01.2016 года

(тыс. руб.)

Наименование актива с просроченными сроками погашения	всего по всем срокам просрочки		до 30 дней		от 31 до 90 дней		от 91 до 180 дней		свыше 180 дней	
	сумма актива	размер резерва	сумма актива	размер резерва	сумма актива	размер резерва	сумма актива	размер резерва	сумма актива	размер резерва
Кредиты (займы) предоставленные всего, в т.ч.	88 503	61 011	141	80	44 559	17 128	2 681	2 681	41 122	41 122
<i>физические лица</i>	<i>8 187</i>	<i>8 000</i>	<i>141</i>	<i>80</i>	<i>383</i>	<i>257</i>	<i>282</i>	<i>282</i>	<i>7 381</i>	<i>7 381</i>
<i>Юридические лица всего, в т.ч.</i>	<i>80 316</i>	<i>53 011</i>			<i>44 176</i>	<i>16 871</i>	<i>2 399</i>	<i>2 399</i>	<i>33 741</i>	<i>33 741</i>
<i>субъекты малого и среднего бизнеса</i>	<i>80 316</i>	<i>53 011</i>			<i>44 176</i>	<i>16 871</i>	<i>2 399</i>	<i>2 399</i>	<i>33 741</i>	<i>33 741</i>
Прочие активы	20 981	20 981	67	67	94	94	299	299	20 521	20 521
Просроченные проценты всего, в т.ч.	793	654	0	0	9	9	382	243	402	402
<i>физические лица</i>	<i>23</i>	<i>23</i>			<i>9</i>	<i>9</i>	<i>7</i>	<i>7</i>	<i>7</i>	<i>7</i>
<i>Юридические лица</i>	<i>770</i>	<i>631</i>					<i>375</i>	<i>236</i>	<i>395</i>	<i>395</i>
Итого просроченная задолженность	110 277	82 646	208	147	44 662	17 231	3 362	3 223	62 045	62 045
Удельный вес в общей сумме активов	2,40%	X	0,00%	X	0,97%	X	0,07%	X	1,35%	X

Просроченная ссудная задолженность состоит из следующих видов кредитных продуктов: кредиты физических лиц на 01.04.2016 г. – 8,47%, на 01.01.2016 г. – 9,25%, кредиты юридических лиц (субъектов МСП) на 01.04.2016 г. – 55,13%, на 01.01.2016 г. – 54,66%, кредитные линии юридическим лицам с лимитом выдачи на 01.04.2016 г. – 36,40%, на 01.01.2016 г. – 36,09%.

Указанная задолженность сосредоточена в Ростове-на-Дону и Ростовской области.

Банком разработаны механизмы реструктуризации задолженности, оптимизирующие финансовую нагрузку и платежный график должников, что, в свою очередь, позволяет минимизировать уровень проблемной задолженности.

Основными видами реструктуризации являются:

- снижение процентной ставки по кредитному договору,
- пролонгация кредитного договора,
- изменение порядка расчета процентной ставки,
- изменение условий погашения

Подробная информация о структуре и планируемых сроках погашения реструктурированной задолженности представлена в таблицах:

(тыс. руб.)

Но- мер п/п	Вид реструктуриза- ции	всего оста- ток на 01.04.2016	перспективы погашения реструктурированных активов и ссуд				
			До востребо- вания и менее 30 дней	от 31 дня до 90 дней	от 91 дня до 180 дней	от 181 дня до 1 года	свыше 1 года
1	Увеличение срока возврата основного долга	699 447	44 955	158 506	104 687	175 239	216 060
2	Снижение процент- ной ставки	0					
3	Изменение порядка расчета процентной ставки	60 457					60 457
4	Изменение условий погашения	50 047	81			165	49 801
	Итого реструктури- рованная задолжен- ность	809 951	45 036	158 506	104 687	175 404	326 318
	Удельный вес в об- щей сумме активов	17,61%	0,98%	3,45%	2,28%	3,81%	7,09%

Но- мер п/п	Вид реструктуриза- ции	всего оста- ток на 01.01.2016	перспективы погашения реструктурированных активов и ссуд				
			До востребо- вания и менее 30 дней	от 31 дня до 90 дней	от 91 дня до 180 дней	от 181 дня до 1 года	свыше 1 года
1	Увеличение срока возврата основного долга	644 884	5 000	10 620	135 123	276 411	217 730
2	Снижение процент- ной ставки	0					
3	Изменение порядка расчета процентной ставки	86 957					86 957
4	Изменение условий погашения	53 662		49			53 613
	Итого реструктури- рованная задолжен- ность	785 503	5 000	10 669	135 123	276 411	358 300

	Удельный вес в общей сумме активов	17,29%	0,11%	0,23%	2,97%	6,08%	7,89%
--	---	---------------	--------------	--------------	--------------	--------------	--------------

7.1.3. О результатах классификации активов по категориям качества, размерах расчетного и фактически сформированного резервов на возможные потери.

Классификация активов по категориям качества:

(тыс.руб.)

Состав активов	Всего сумма задолженности по состоянию на 01.04.2016 года	Категория качества					Резерв на возможные потери					
		I	II	III	IV	V	Расчетный	Фактически сформированный на 01.04.2016	Фактически сформированный на 01.01.2016	сформировано за 3 мес. 2016 года	восстановлено за 3 мес. 2016 года	списано за 3 мес. 2016 года
Активы, оцениваемые в целях создания резервов на возможные потери	3 588 524	1 685 947	1 228 873	548 225	60 428	65 051	315 226	276 116	270 439	36 292	30 603	12
Элементы расчетной базы резервов на возможные потери, предусмотренным пунктом 2.7 Положения Банка России N 283-П	0	x	x	x	x	x	x	0	0	0	0	0

Состав активов	Всего сумма задолженности по состоянию на 01.01.2016 года	Категория качества					Резерв на возможные потери					
		I	II	III	IV	V	Расчетный	Фактически сформированный на 01.01.2016	Фактически сформированный на 01.01.2015	сформировано за 2015 год	восстановлено за 2015 год	списано за 2015 год
Активы, оцениваемые в целях создания резервов на возможные потери	3 797 716	1 772 400	1 337 672	561 563	60 795	65 286	304 822	270 439	219 673	340 055	289 161	128
Элементы расчетной базы резервов на возможные потери, предусмотренным пунктом 2.7 Положения Банка России N 283-П	0	x	x	x	x	x	x	0	6 213	1 806	8 019	0

Сведения об условных обязательствах кредитного характера по видам и категориям качества:

По состоянию на 01.04.2016г.:

Но ме р п/ п	Наимено- вание инстру- мента	Сумма услов- ных обяза- тельств	Категория качества					Резерв на возможные потери						
			I	II	III	IV	V	расчет чет- ный	расчет чет- ный с учетом обес- пече- ния	фактически сформированный				
										итого	по категориям качества			
											II	III	IV	V
1	2	3	4	5	6	7	8	9	10	11	12	13	14	15
1	Неисполь- зованные кредитные линии, всего, в том числе:	208 692	68 854	138 998	840	0	0	1 972	1 972	1 972	1 762	210	0	0
1.1	со сроком более 1 года	72 312	7 129	65 183	0	0	0	927	927	927	927	0	0	0
2	Аккреди- тивы, всего, в том числе:	0	0	0	0	0	0	0	0	0	0	0	0	0
2.1	со сроком более 1 года	0	0	0	0	0	0	0	0	0	0	0	0	0
3	Выданные гарантии и поручи- тельства, всего, в том числе:	91 590	1 013	85 000	0	1 577	4 000	5 655	5 655	5 655	850	0	805	4 000
3.1	со сроком более 1 года	1 013	1 013	0	0	0	0	0	0	0	0	0	0	0
4	Условные обязатель- ства кре- дитного характера, сгруппи- рованные в портфели однород- ных эле- ментов, всего, в том числе:	2 351	0	2 351	0	0	0	23	23	23	23	0	0	0
4.1	Портфель неисполь- зованных кредитных линий	2 351	0	2 351	0	0	0	23	23	23	23	0	0	0
5	Условные обяза- тельства кредитно- го харак- тера, все- го в том числе:	302 633	69 867	226 349	840	1 577	4 000	7 650	7 650	7 650	2 635	210	805	4 000
5.1	со сроком более 1 года	75 676	8 142	67 534	0	0	0	950	950	950	950	0	0	0

По состоянию на 01.01.2016г.:

Но ме р п/ п	Наимено- вание инстру- мента	Сумма услов- ных обяза- тельств	Категория качества					Резерв на возможные потери						
			I	II	III	IV	V	расчет чет- ный	расчет чет- ный с учетом обес- пече- ния	фактически сформированный				
										итого	по категориям качества			
											II	III	IV	V
1	2	3	4	5	6	7	8	9	10	11	12	13	14	15
1	Неисполь- зованные кредитные линии, всего, в том числе:	230 777	161 043	69 562	172	0	0	873	873	873	830	43	0	0
1.1	со сроком более 1 года	93 585	65 102	28 483	0	0	0	285	285	285	285	0	0	0
2	Аккреди- тивы, всего, в том числе:	0	0	0	0	0	0	0	0	0	0	0	0	0
2.1	со сроком более 1 года	0	0	0	0	0	0	0	0	0	0	0	0	0
3	Выданные гарантии и поручи- тельства, всего, в том числе:	91 590	1 013	85 000	0	1 577	4 000	5 654	5 654	5 654	850	0	804	4 000
3.1	со сроком более 1 года	1 013	1 013	0	0	0	0	0	0	0	0	0	0	0
4	Условные обязатель- ства кре- дитного характера, сгруппи- рованные в портфели однород- ных эле- ментов, всего, в том числе:	1 700	0	1 700	0	0	0	17	17	17	17	0	0	0
4.1	Портфель неисполь- зованных кредитных линий	1 700	0	1 700	0	0	0	17	17	17	17	0	0	0
5	Условные обяза- тельства кредитно- го харак- тера, все- го в том числе:	324 067	162 056	156 262	172	1 577	4 000	6 544	6 544	6 544	1 697	43	804	4 000
5.1	со сроком более 1 года	96 298	66 115	30 183	0	0	0	302	302	302	302	0	0	0

7.1.4. Обеспечение, снижающее кредитный риск

Размер и вид обеспечения, предоставление которого требует Банк, зависит от оценки кредитного риска контрагента. Установлены принципы в отношении допустимости видов обеспечения и параметров оценки.

Ниже перечислены основные виды полученного обеспечения:

- по состоянию на 01.04.2016г.:

- Поручительства - на сумму 6 902 160 тыс. руб.
- Залог имущества - на сумму 5 074 385 тыс. руб.
- обеспечение второй категории качества – залог недвижимого имущества на сумму 583 867 тыс. руб.

- по состоянию на 01.01.2016г.:

- Поручительства - на сумму 6 764 438 тыс. руб.
- Залог имущества - на сумму 5 269 117 тыс. руб., в том числе
- обеспечение второй категории качества – залог недвижимого имущества на сумму 583 867 тыс. руб.

Определение залоговой стоимости предмета залога производится на основании рыночной стоимости аналогичного имущества с применением коэффициентов. Рыночная стоимость залогового имущества определяется путем мониторинга рынка и сбора информации о совершении сделок по аналогичным объектам (периодическая печать, интернет). Кроме того, может использоваться информация независимой оценочной компании.

Оценка справедливой стоимости залога производится не реже 1 раза в квартал.

Мониторинг залогового обеспечения (изменения рыночной стоимости обеспечения и его ликвидности, оценка условий содержания имущества, определение справедливой стоимости залога) осуществлялся работниками Банка на постоянной основе, но не реже одного раза в квартал (по имущественным правам – по мере поступления документов).

7.2. Рыночный риск

Рыночный риск – это риск того, что справедливая стоимость будущих денежных потоков по финансовым инструментам будет колебаться вследствие изменений в рыночных параметрах, таких, как процентные ставки, валютные курсы и цены долевых инструментов.

Расчёт рыночного риска осуществляется на основании Положения Банка России от 03.12.2015г. №511-П «Положение о порядке расчёта кредитными организациями величины рыночного риска».

В отчетном периоде у Банка отсутствовали инструменты, по которым рассчитывается рыночный риск.

У Банка имеются активы и обязательства, выраженные в нескольких иностранных валютах.

Валютный риск - это риск изменения справедливой стоимости или будущих потоков денежных средств по финансовому инструменту вследствие изменения обменных курсов валют.

Падение курса российского рубля, как указано в нижеследующей таблице, по отношению к следующим валютам по состоянию на 01.04.2016г. и 01.01.2016г. вызвал бы описанное ниже увеличение (уменьшение) капитала и прибыли (убытка). Данный анализ проводился за вычетом налогов и основан на изменениях валютных курсов, которые, с точки зрения Банка, являются обоснованно возможными по состоянию на конец отчетного периода. Анализ подразумевает, что все остальные переменные, в особенности процентные ставки, остаются неизменными.

	на 01.04.2016 года	на 01.01.2016 года
20% рост курса доллара США по отношению к российскому рублю	196	704
20% рост курса евро по отношению к российскому рублю	191	1975
20% рост курса Китайского Юаня по отношению к российскому рублю	8	9
20% рост курса фунта стерлингов Соединенного королевства по отношению к российскому рублю	691	939

Рост курса российского рубля по отношению к вышеперечисленным валютам по состоянию на 01.04.2016г. и 01.01.2016г. имело бы обратный эффект при условии, что все остальные переменные остаются неизменными.

7.3. Операционный риск

Банк обеспечивает поддержание достаточности своего капитала не ниже уровня, соответствующего требованиям регулирующих органов, с учетом величины операционного риска, рассчитываемым в соответствии с инструкциями Банка России.

(тыс. руб.)

Информация о размере операционного риска по состоянию на 01.04.2016 г.:

	2012 год	2013 год	2014 год
Чистые процентные доходы	186 494	199 110	198 949
Чистые непроцентные доходы	76 486	73 581	89 049
Доход	262 980	272 691	287 998
Операционный риск	41 183		

Информация о размере операционного риска по состоянию на 01.01.2016 г.:

	2012 год	2013 год	2014 год
Чистые процентные доходы	186 494	199 110	198 949
Чистые непроцентные доходы	76 486	73 581	89 049
Доход	262 980	272 691	287 998
Операционный риск	41 183		

8. Информация об операциях со связанными с Банком сторонами.

Остатки по операциям со связанными сторонами:

Наименование	Остатки на 01.04.2016			Остатки на 01.01.2016		
	преобладающие (участвующие) хозяйственные общества	основной управленческий персонал	другие связанные стороны	преобладающие (участвующие) хозяйственные общества	основной управленческий персонал	другие связанные стороны
Активы						
Предоставленные ссуды, всего	-	-	8 869	-	-	18 903
В том числе: Просроченные ссуды	-	-	-	-	-	-
Резервы на возможные потери	-	-	2 381	-	-	2 376
Обязательства						
Средства на счетах юридических лиц, всего	480 324	-	37 888	557 644	-	45 225
В том числе: Срочные депозиты	342 002	-	-	322 002	-	-
Средства на счетах физических лиц, всего	-	42 234	195 272	-	42 946	186 873
-В том числе: Срочные депозиты	-	38 264	179 393	-	40 873	173 581
Внебалансовые обязательства						
Безотзывные обязательства	-	177	-	-	-	-
Выданные гарантии и поручительства	1 013	-	-	1 013	-	-

Сумма кредитов предоставленных и погашенных связанными сторонами:

за 1 квартал 2016 года

в тысячах российских рублей	преобладающие (участвующие) хозяйственные общества	основной управленческий персонал	другие связанные стороны
сумма кредитов предоставленных связанным сторонам	0	3	0
сумма кредитов погашенных связанными сторонами	0	3	10 034

за 1 квартал 2015 года

в тысячах российских рублей	преобладающие (участвующие) хозяйственные общества	основной управленческий персонал	другие связанные стороны

сумма кредитов предоставленных связанным сторонам	0	191	5 500
сумма кредитов погашенных связанными сторонами	0	273	48 991

Доходы и расходы Банка по операциям со связанными сторонами:


Но мер стро ки	Наименование	за 1 квартал 2016 года			за 1 квартал 2015 года		
		преоблада- ющие (участву- ющие) хо- зяйствен- ные обще- ства	основной управ- ленческий персонал	другие связан- ные сто- роны	преоблада- ющие (участву- ющие) хо- зяйствен- ные общества	основной управ- ленческий персонал	другие связ- анные сторо- ны
1	Процентные доходы, всего, в т.ч.:	-	-	139	-	34	1 169
1.1	по операциям с юр.лицами	-	-	86	-	-	567
1.2	по операциям с физ.лицами	-	-	53	-	34	602
2	Процентные расходы всего, в т.ч.:	13 614	1 117	5 185	24 524	2 407	8 294
2.1	по операциям с юр.лицами	13 614	-	-	24 524	-	-
2.2	по операциям с физ.лицами	-	1 117	5 185	-	2 407	8 294
3	Чистые про- центные дохо- ды (расходы) (стр.1–стр.2), в т.ч.:	-13 614	-1 117	-5 046	-24 524	-2 373	-7 125
3.1	по операциям с юр.лицами (стр.1.1-стр.2.1)	-13 614	-	86	-24 524	-	567
3.2	по операциям с физ.лицами (стр.1.2-стр.2.2)	-	-1 117	-5 132	-	-2 373	-7 692
4	Сальдо доходов (расходов) от восстановления (создания) ре- зервов на воз- можные потери	-	-	-5	-	9	4 470
5	Чистые доходы от операций с иностранной валютой	-61	-	-	-	9	2
6	Комиссионные доходы	88	3	337	334	1	168
7	Комиссионные расходы	-	-	-	-	-	-



8	Чистые комиссионные доходы (расходы) (стр.6–стр.7)	88	3	337	334	1	168
9	Другие доходы	1	1	3	1	-	-
10	Другие расходы	-	181	-	-	180	120
11	Чистый доход (расход) по операциям со связанными сторонами (стр.3+стр.4+стр.5+стр.8+стр.9-стр.10)	-13 586	-1 294	-4 711	-24 189	-2 534	-2 605

В течение отчетного периода сделок по уступке прав требований Банк не осуществлял, также отсутствуют и вложения в уступленные права требований.

Зам. председателя правления

Главный бухгалтер



 Ю.В. Трушкин
 Л.В. Коробейникова

12 мая 2016г.