

АУДИТОРСКОЕ ЗАКЛЮЧЕНИЕ
ПАО БАНК «АЛЕКСАНДРОВСКИЙ»
ЗА 2016 ГОД



ООО "Исследования, консалтинг, аудит, разработки"
ОГРН 1045000000000, ОГРНИП 1045000000000

ОГРН 1045000000000, ОГРНИП 1045000000000
ОГРН 1045000000000, ОГРНИП 1045000000000

ИССЛЕДОВАНИЯ, КОНСАЛТИНГ, АУДИТ, РАЗРАБОТКИ



ООО «Исследования, консалтинг, аудит, разработки»

Адрес: Санкт-Петербург, Морская наб., д.33, офис №1

Тел: +7 (812) 304-1155, факс: +7 (812) 304-1156

Эл. почта: info@ikar.ru, ikar@ikar.ru

АУДИТОРСКОЕ ЗАКЛЮЧЕНИЕ

Адресат

Акционерам кредитной организации: Публичное Акционерное Общество Банк «АЛЕКСАНДРОВСКИЙ»

Аудируемое лицо

Полное наименование: Публичное Акционерное Общество Банк «АЛЕКСАНДРОВСКИЙ»;

Сокращенное наименование: ПАО Банк «АЛЕКСАНДРОВСКИЙ»;

Место нахождения: Россия, 191119, г. Санкт-Петербург, 3 агородный проспект, дом 46, литер Б, корпус 2;

Государственная регистрация:

- зарегистрировано Банком России 30.06.92 г., регистрационный номер 53.
- основной государственный регистрационный номер 1027800000194.

Аудитор

Полное наименование: Общество с ограниченной ответственностью «Исследования, консалтинг, аудит, разработки»;

Сокращенное наименование: ООО «ИКАР»;

Место нахождения: 199155, Санкт-Петербург, Морская наб., д.33, офис № 1;

Государственная регистрация: основной государственный регистрационный номер 1027800556080.

Общество с ограниченной ответственностью «Исследования, консалтинг, аудит, разработки» является членом Саморегулируемой организации аудиторов «Российский Союз аудиторов» (Ассоциация) (СРО PCA) - регистрационный номер в государственном реестре саморегулируемых организаций аудиторов – 03.

Номер Общества с ограниченной ответственностью «Исследования, консалтинг, аудит, разработки» в реестре аудиторов и аудиторских организаций саморегулируемых организаций аудиторов (ОРНЗ) - 11603043551.

Мы провели аудит годовой бухгалтерской отчетности ПАО Банк «АЛЕКСАНДРОВСКИЙ», состоящей из:

АКЦИОНЕРНЫЙ БАЛАНС, ОЦЕНКА АКТИВОВ, ОТЧЕТ ОБ УПРАВЛЕНИИ АКТИВАМИ

ООО «ИКАР»
Аудиторское заключение
ПАО Банк «АЛЕКСАНДРОВСКИЙ»
за 2016 год

- Бухгалтерского баланса (публикуемая форма) на 1 января 2017 года;
- Отчета о финансовых результатах (публикуемая форма) за 2016 год;
- Приложений к бухгалтерскому балансу и отчету о финансовых результатах в составе:
 - Отчета об уровне достаточности капитала для покрытия рисков, величине резервов на возможные потери по ссудам и иным активам (публикуемая форма) на 1 января 2017 года;
 - Сведений об обязательных нормативах, о показателе финансового рычага и нормативе краткосрочной ликвидности (публикуемая форма) на 1 января 2017 года;
 - Отчета о движении денежных средств (публикуемая форма) на 1 января 2017 года;
 - Пояснительной информации.

Ответственность аудируемого лица за годовую бухгалтерскую отчетность

Руководство аудируемого лица несет ответственность за составление и достоверность указанной годовой бухгалтерской отчетности в соответствии с российскими правилами составления бухгалтерской отчетности кредитными организациями и за систему внутреннего контроля, необходимую для составления годовой бухгалтерской отчетности, не содержащей существенных искажений вследствие недобросовестных действий или ошибок.

Ответственность аудитора

Наша ответственность заключается в выражении мнения о достоверности годовой бухгалтерской отчетности во всех существенных отношениях на основе проведенного нами аудита. Мы проводили аудит в соответствии с федеральными стандартами аудиторской деятельности. Данные стандарты требуют соблюдения применимых этических норм, а также планирования и проведения аудита таким образом, чтобы получить достаточную уверенность в том, что годовая бухгалтерская отчетность не содержит существенных искажений.

Аудит включал проведение аудиторских процедур, направленных на получение аудиторских доказательств, подтверждающих числовые показатели в годовой бухгалтерской отчетности и раскрытие в ней информации. Выбор аудиторских процедур является предметом нашего суждения, которое основывается на оценке риска существенных искажений, допущенных вследствие недобросовестных действий или ошибок. В процессе оценки данного риска нами рассмотрена система внутреннего контроля, обеспечивающая составление и достоверность годовой бухгалтерской отчетности с целью выбора соответствующих аудиторских процедур, но не с целью выражения мнения об эффективности системы внутреннего контроля.

Аудит также включал оценку надлежащего характера применяемой учетной политики и обоснованности оценочных показателей, полученных руководством ПАО Банк «АЛЕКСАНДРОВСКИЙ», а также оценку представления годовой бухгалтерской отчетности в целом.

ООО «ИКАР»
Аудиторское заключение
ПАО Банк «АЛЕКСАНДРОВСКИЙ»
за 2016 год

Мы полагаем, что полученные в ходе аудита аудиторские доказательства дают достаточные основания для выражения мнения о достоверности годовой бухгалтерской отчетности.

Мнение

По нашему мнению годовая бухгалтерская отчетность отражает достоверно во всех существенных отношениях финансовое положение Публичного Акционерного Общества Банк «АЛЕКСАНДРОВСКИЙ» на 1 января 2017 года, финансовые результаты его деятельности и движение денежных средств за 2016 год в соответствии с российскими правилами составления бухгалтерской отчетности кредитными организациями.

***Отчет о результатах проверки в соответствии с требованиями
Федерального закона от 2 декабря 1990 г. № 395-І
«О банках и банковской деятельности»***

Руководство ПАО Банк «АЛЕКСАНДРОВСКИЙ» несет ответственность за выполнение ПАО Банк «АЛЕКСАНДРОВСКИЙ» обязательных нормативов, установленных Банком России, а также за соответствие внутреннего контроля и организации систем управления рисками ПАО Банк «АЛЕКСАНДРОВСКИЙ» требованиям, предъявляемым Банком России к таким системам.

В соответствии со статьей 42 Федерального закона от 2 декабря 1990 года № 395-І «О банках и банковской деятельности» в ходе аудита годовой бухгалтерской отчетности ПАО Банк «АЛЕКСАНДРОВСКИЙ» за 2016 год мы провели проверку:

- выполнения ПАО Банк «АЛЕКСАНДРОВСКИЙ» по состоянию на 1 января 2017 года обязательных нормативов, установленных Банком России;
- соответствия внутреннего контроля и организации систем управления рисками ПАО Банк «АЛЕКСАНДРОВСКИЙ» требованиям, предъявляемым Банком России к таким системам.

Указанная проверка ограничивалась такими выбранными на основе нашего суждения процедурами, как запросы, анализ, изучение документов, сравнение утвержденных ПАО Банк «АЛЕКСАНДРОВСКИЙ» требований, порядка и методик с требованиями, предъявляемыми Банком России, а также пересчет и сравнение числовых показателей и иной информации.

В результате проведенной нами проверки установлено следующее:

- 1) в части выполнения ПАО Банк «АЛЕКСАНДРОВСКИЙ» обязательных нормативов, установленных Банком России:

значения установленных Банком России обязательных нормативов ПАО Банк «АЛЕКСАНДРОВСКИЙ» по состоянию на 1 января 2017 года находились в пределах

ООО «ИКАР»
Аудиторское заключение
ПАО Банк «АЛЕКСАНДРОВСКИЙ»
за 2016 год

лимитов, установленных Банком России.

Мы не проводили каких-либо процедур в отношении данных бухгалтерского учета ПАО Банк «АЛЕКСАНДРОВСКИЙ», кроме процедур, которые мы сочли необходимыми для целей выражения мнения о том, отражает ли годовая бухгалтерская отчетность ПАО Банк «АЛЕКСАНДРОВСКИЙ» достоверно во всех существенных отношениях его финансовое положение по состоянию на 1 января 2017 года, финансовые результаты его деятельности и движение денежных средств за 2016 год в соответствии с российскими правилами составления годовой бухгалтерской отчетности кредитными организациями;

2) в части соответствия внутреннего контроля и организации систем управления рисками ПАО Банк «АЛЕКСАНДРОВСКИЙ» требованиям, предъявляемым Банком России к таким системам:

а) в соответствии с требованиями и рекомендациями Банка России по состоянию на 31 декабря 2016 года служба внутреннего аудита ПАО Банк «АЛЕКСАНДРОВСКИЙ» подчинена и подотчетна совету директоров ПАО Банк «АЛЕКСАНДРОВСКИЙ», подразделения управления рисками ПАО Банк «АЛЕКСАНДРОВСКИЙ» не были подчинены и не были подотчетны подразделениям, принимающим соответствующие риски, руководители службы внутреннего аудита и подразделения управления рисками ПАО Банк «АЛЕКСАНДРОВСКИЙ» соответствуют квалификационным требованиям, установленным Банком России;

б) действующие по состоянию на 31 декабря 2016 года внутренние документы ПАО Банк «АЛЕКСАНДРОВСКИЙ», устанавливающие методики выявления и управления значимыми для ПАО Банк «АЛЕКСАНДРОВСКИЙ» кредитными, операционными, рыночными, процентными, правовыми рисками, рисками потери ликвидности и рисками потери деловой репутации, осуществления стресс-тестирования утверждены уполномоченными органами управления ПАО Банк «АЛЕКСАНДРОВСКИЙ» в соответствии с требованиями и рекомендациями Банка России;

в) наличие в ПАО Банк «АЛЕКСАНДРОВСКИЙ» по состоянию на 31 декабря 2016 года системы отчетности по значимым для ПАО Банк «АЛЕКСАНДРОВСКИЙ» кредитным, операционным, рыночным, процентным, правовым рискам, рискам потери ликвидности и рискам потери деловой репутации, а также собственным средствам (капиталу) ПАО Банк «АЛЕКСАНДРОВСКИЙ»;

г) периодичность и последовательность отчетов, подготовленных подразделениями управления рисками ПАО Банк «АЛЕКСАНДРОВСКИЙ» и службой внутреннего аудита ПАО Банк «АЛЕКСАНДРОВСКИЙ» в течение 2016 года по вопросам управления кредитными, операционными, рыночными, процентными, правовыми рисками, рисками потери ликвидности и рисками потери деловой репутации ПАО Банк «АЛЕКСАНДРОВСКИЙ», соответствовали внутренним документам ПАО Банк «АЛЕКСАНДРОВСКИЙ»; указанные отчеты включали результаты наблюдения подразделениями управления рисками ПАО Банк «АЛЕКСАНДРОВСКИЙ» и службой внутреннего аудита ПАО Банк «АЛЕКСАНДРОВСКИЙ» в отношении оценки эффективности соответствующих методик ПАО Банк «АЛЕКСАНДРОВСКИЙ», а

ООО «ИКАР»
Аудиторское заключение
ПАО Банк «АЛЕКСАНДРОВСКИЙ»
за 2016 год

также рекомендации по их совершенствованию;

д) по состоянию на 31 декабря 2016 года к полномочиям совета директоров ПАО Банк «АЛЕКСАНДРОВСКИЙ» и его исполнительных органов управления относится контроль соблюдения ПАО Банк «АЛЕКСАНДРОВСКИЙ» установленных внутренними документами ПАО Банк «АЛЕКСАНДРОВСКИЙ» предельных значений рисков и достаточности собственных средств (капитала). С целью осуществления контроля эффективности применяемых в ПАО Банк «АЛЕКСАНДРОВСКИЙ» процедур управления рисками и последовательности их применения в течение 2016 года совет директоров ПАО Банк «АЛЕКСАНДРОВСКИЙ» и его исполнительные органы управления на периодической основе обсуждали отчеты, подготовленные подразделениями управления рисками ПАО Банк «АЛЕКСАНДРОВСКИЙ» и службой внутреннего аудита, рассматривали предлагаемые меры по устранению недостатков.

Процедуры в отношении внутреннего контроля и организации систем управления рисками ПАО Банк «АЛЕКСАНДРОВСКИЙ» проведены нами исключительно для целей проверки соответствия внутреннего контроля и организации систем управления рисками ПАО Банк «АЛЕКСАНДРОВСКИЙ» требованиям, предъявляемым Банком России к таким системам.

13 марта 2017 г.

Заместитель директора ООО «ИКАР»
(квалификационный аттестат аудитора № 05-000031,
ОПНЗ -21603045600)




Т. А. Маневич

Руководитель аудиторской проверки
(квалификационный аттестат аудитора № 05-000035,
ОПНЗ -21603045598)



Н.Н. Щеглова



Код территории по ОКATO	Код кредитной организации (филиала)	
	по ОКПО	регистрационный номер (порядковый номер)
40	05435949	53

БУХГАЛТЕРСКИЙ БАЛАНС
(публикуемая форма)
на 1 января 2017 года

Кредитной организации

Публичное Акционерное Общество Банк "АЛЕКСАНДРОВСКИЙ", ПАО Банк "АЛЕКСАНДРОВСКИЙ"

(полное фирменное и сокращенное фирменное наименование)

Почтовый адрес

191119, Г. САНКТ-ПЕТЕРБУРГ ЗАГОРОДНЫЙ ПР., 46, ЛИТ. Б-2

Код формы по ОКУД 0409806

Квартальная (Годовая)

тыс. руб.

Номер строки	Наименование статьи	Номер пояснения	Данные на отчетную дату	Данные на начало отчетного года
1	2	3	4	5
I. АКТИВЫ				
1	Денежные средства	4.1	272008	347778
2	Средства кредитных организаций в Центральном банке Российской Федерации	4.1	390981	376673
2.1	Обязательные резервы	4.1	71339	80875
3	Средства в кредитных организациях	4.1	100062	821130
4	Финансовые активы, оцениваемые по справедливой стоимости через прибыль или убыток	4.2	4321662	249912
5	Чистая ссудная задолженность	4.3	8309201	6059816
6	Чистые вложения в ценные бумаги и другие финансовые активы, имеющиеся в наличии для продажи	4.4	0	561368
6.1	Инвестиции в дочерние и зависимые организации		0	0
7	Чистые вложения в ценные бумаги, удерживаемые до погашения	4.5	243486	0
8	Требование по текущему налогу на прибыль	4.6	8687	23861
9	Отложенный налоговый актив	4.26	101305	75178
10	Основные средства, нематериальные активы и материальные запасы	4.7	1350182	1368213
11	Долгосрочные активы, предназначенные для продажи	4.8	134690	55393
12	Прочие активы	4.9	132403	54179
13	Всего активов		15364667	9993501
II. ПАССИВЫ				
14	Кредиты, депозиты и прочие средства Центрального банка Российской Федерации	4.10	2486983	173000
15	Средства кредитных организаций	4.11	805227	0
16	Средства клиентов, не являющихся кредитными организациями	4.12	9178211	7844282
16.1	Вклады (средства) физических лиц, в том числе индивидуальных предпринимателей	4.12	5712380	4644058
17	Финансовые обязательства, оцениваемые по справедливой стоимости через прибыль или убыток		0	0
18	Выпущенные долговые обязательства	4.13	288501	17458
19	Обязательство по текущему налогу на прибыль	4.14	50568	2622
20	Отложенное налоговое обязательство	4.26	115241	123585
21	Прочие обязательства	4.15	410344	221732
22	Резервы на возможные потери по условным обязательствам кредитного характера, прочим возможным потерям и операциям с резидентами офшорных зон	4.16	24462	3234
23	Всего обязательств		13359537	8385913
III. ИСТОЧНИКИ СОБСТВЕННЫХ СРЕДСТВ				
24	Средства акционеров (участников)	4.17	204618	168764
25	Собственные акции (доли), выкупленные у акционеров (участников)	4.17	521	0
26	Эмиссионный доход	4.17	468762	468762
27	Резервный фонд	4.17	31006	25315
28	Переоценка по справедливой стоимости ценных бумаг, имеющихся в наличии для продажи, уменьшенная на отложенное налоговое обязательство (увеличенная на отложенный налоговый актив)		0	0
29	Переоценка основных средств и нематериальных активов, уменьшенная на отложенное налоговое обязательство	4.17	461035	494442
30	Переоценка обязательств (требований) по выплате долгосрочных вознаграждений		0	0
31	Переоценка инструментов хеджирования		0	0
32	Денежные средства безвозмездного финансирования (вклады в имущество)		0	0
33	Нераспределенная прибыль (непокрытые убытки) прошлых лет	4.17	767699	422456
34	Неиспользованная прибыль (убыток) за отчетный период	4.17	72531	27849
35	Всего источников собственных средств		2005130	1607588
IV. ВНЕБАЛАНСОВЫЕ ОБЯЗАТЕЛЬСТВА				
36	Безотзывные обязательства кредитной организации	4.18	2819054	116786
37	Выданные кредитной организацией гарантии и поручительства	4.18	730226	144053
38	Условные обязательства некредитного характера	4.18	592009	85299

Заместитель Председателя Правления

Главный бухгалтер

М.П.

Начальник отдела

Телефон: 334-81-52 (доб. 346)

08.02.2017

И.Е.Лотвинов

Н.А.Сахарова

А.И.Боронилова

Код территории по ОКТО	Код кредитной организации (филиала)	
	по ОКПО	Регистрационный номер (порядковый номер)
40	05435949	53

ОТЧЕТ О ФИНАНСОВЫХ РЕЗУЛЬТАТАХ
(публикуемая форма)
за 2016 г.

Кредитной организации

Публичное Акционерное Общество Банк "АЛЕКСАНДРОВСКИЙ", ПАО Банк "АЛЕКСАНДРОВСКИЙ"

Почтовый адрес

191119, Г. САНКТ-ПЕТЕРБУРГ ЗАГОРОДНЫЙ ПР., 46, ЛИТ. Б-2

Код формы по ОКУД 0409807

Квартальная (Годовая)

тыс. руб.

Раздел 1. О прибылях и убытках

Номер строки	Наименование статьи	Номер пояснения	Данные за отчетный период	Данные за соответствующий период прошлого года
1	2	3	4	5
1	Процентные доходы, всего,	4.19	1081314	1211373
1.1	от размещения средств в кредитных организациях	4.19	140061	139296
1.2	от ссуд, предоставленных клиентам, не являющимся кредитными организациями	4.19	827991	1039032
1.3	от оказания услуг по финансовой аренде (лизингу)		0	0
1.4	от вложений в ценные бумаги	4.19	113262	33045
2	Процентные расходы, всего,	4.19	531399	689792
2.1	по привлеченным средствам кредитных организаций	4.19	16143	5878
2.2	по привлеченным средствам клиентов, не являющимся кредитными организациями	4.19	507938	673394
2.3	по выпущенным долговым обязательствам	4.19	7318	10520
3	Чистые процентные доходы (отрицательная процентная маржа)	4.19	549915	521581
4	Изменение резерва на возможные потери по ссудам, ссудной и приравненной к ней задолженности, средствам, размещенным на корреспондентских счетах, а также начисленным процентным доходам, всего, в том числе:	4.1, 4.3, 4.9, 4.19	304385	273243
4.1	изменение резерва на возможные потери по начисленным процентным доходам	4.3, 4.9, 4.19	-6539	16867
5	Чистые процентные доходы (отрицательная процентная маржа) после создания резерва на возможные потери		854300	794824
6	Чистые доходы от операций с финансовыми активами, оцениваемыми по справедливой стоимости через прибыль или убыток	4.20	63235	-26869
7	Чистые доходы от операций с финансовыми обязательствами, оцениваемыми по справедливой стоимости через прибыль или убыток		0	0
8	Чистые доходы от операций с ценными бумагами, имеющимися в наличии для продажи	4.20	-362	612
9	Чистые доходы от операций с ценными бумагами, удерживаемыми до погашения		0	0
10	Чистые доходы от операций с иностранной валютой	4.21	76834	145746
11	Чистые доходы от переоценки иностранной валюты	4.21	-7054	-42209
12	Чистые доходы от операций с драгоценными металлами		0	0
13	Доходы от участия в капитале других юридических лиц		0	0
14	Коммиссионные доходы	4.22	134855	156651
15	Коммиссионные расходы	4.22	64745	79808
16	Изменение резерва на возможные потери по ценным бумагам, имеющимся в наличии для продажи	4.4	186923	-186923
17	Изменение резерва на возможные потери по ценным бумагам, удерживаемым до погашения		0	0
18	Изменение резерва по прочим потерям	4.8, 4.9, 4.15, 4.16	-213379	1934
19	Прочие операционные доходы	4.23	30817	18481
20	Чистые доходы (расходы)		1061424	782439
21	Операционные расходы	4.24	926373	716983
22	Прибыль (убыток) до налогообложения		135051	65456
23	Возмещение (расход) по налогам	4.25	62520	37607
24	Прибыль (убыток) от продолжающейся деятельности		83313	27849
25	Прибыль (убыток) от прекращенной деятельности		-10782	0
26	Прибыль (убыток) за отчетный период		72531	27849

Раздел 2. О прочем совокупном доходе

Номер строки	Наименование статьи	Номер пояснения	Данные за отчетный период	Данные за соответствующий период прошлого года
1	2	3	4	5
1	Прибыль (убыток) за отчетный период		72531	27849
2	Прочий совокупный доход (убыток)		X	X
3	Статьи, которые не переклассифицируются в прибыль или убыток, всего, в том числе:		-41750	-1359
3.1	изменение фонда переоценки основных средств		-41750	-1359
3.2	изменение фонда переоценки обязательств (требований) по пенсионному обеспечению работников по программам с установленными выплатами		0	0
4	Налог на прибыль, относящийся к статьям, которые не могут быть переклассифицированы в прибыль или убыток		-8344	-270
5	Прочий совокупный доход (убыток), который не может быть переклассифицирован в прибыль или убыток, за вычетом налога на прибыль		-33406	-1089
6	Статьи, которые могут быть переклассифицированы в прибыль или убыток, всего, в том числе:		0	0
6.1	изменение фонда переоценки финансовых активов, имеющихся в наличии для продажи		0	0
6.2	изменение фонда хеджирования денежных потоков		0	0
7	Налог на прибыль, относящийся к статьям, которые могут быть переклассифицированы в прибыль или убыток		0	0
8	Прочий совокупный доход (убыток), который может быть переклассифицирован в прибыль или убыток, за вычетом налога на прибыль		0	
9	Прочий совокупный доход (убыток) за вычетом налога на прибыль		-33406	-1089
10	Финансовый результат за отчетный период		39125	26760

Заместитель Председателя Правления

И.Е. Лотвинов

Главный бухгалтер

Н.А. Сахарова

М.П.

Начальник отдела

А.И. Боронилова

Телефон: 334-81-82 (доб. 346)

08.02.2017

Код территории по ОКATO	Код кредитной организации по ОКПО	Регистрационный номер
40	05435949	53

**ОТЧЕТ ОБ УРОВНЕ ДОСТАТОЧНОСТИ КАПИТАЛА ДЛЯ ПОКРЫТИЯ РИСКОВ,
ВЕЛИЧИНЕ РЕЗЕРВОВ НА ВОЗМОЖНЫЕ ПОТЕРИ ПО ССУДАМ И ИНЫМ АКТИВАМ
(публикуемая форма)
на 1 января 2017 года**

Кредитной организации Публичное Акционерное Общество Банк "АЛЕКСАНДРОВСКИЙ" ПАО Банк "АЛЕКСАНДРОВСКИЙ" (полное фирменное и сокращенное фирменное наименование)

Почтовый адрес 191119, Г. САНКТ-ПЕТЕРБУРГ ЗАГОРОДНЫЙ ПР., 46 ЛИТ Б-2

Код формы по ОКУД 0409008
Квартальная (Годовая)

Раздел 1. Информация об уровне достаточности капитала

Номер строки	Наименование инструмента (показателя)	Номер пояснения	Стоимость инструмента (величина показателя) на отчетную дату		Стоимость инструмента (величина показателя) на начало отчетного года		Тыс. руб.
			включаемая в расчет капитала	невключаемая в расчет капитала в период до 1 января 2018 года	включаемая в расчет капитала	невключаемая в расчет капитала в период до 1 января 2018 года	
1	2	3	4	5	6	7	
Источники базового капитала							
1	Уставный капитал и эмиссионный доход, всего, в том числе, сформированный:	4.17	673380	X	637526	X	
1.1	обыкновенными акциями (долями)		673380	X	637526	X	
1.2	привилегированными акциями		0	X	0	X	
2	Нераспределенная прибыль (убыток):		767580	X	422456	X	
2.1	прошлых лет		767580	X	422456	X	
2.2	отчетного года		0	X	0	X	
3	Резервный фонд	4.17	31006	X	25315	X	
4	Доли уставного капитала, подлежащие поэтапному исключению из расчета собственных средств (капитала)		не применимо	X	не применимо	X	
5	Инструменты базового капитала дочерних организаций, принадлежащие третьим сторонам		не применимо		не применимо		
6	Источники базового капитала, итого: (строка 1 +/- строка 2 + строка 3 - строка 4 + строка 5)		1471966	X	1085297	X	
Показатели, уменьшающие источники базового капитала							
7	Корректировка торгового портфеля		не применимо		не применимо		
8	Деловая репутация ("удвил") за вычетом отложенных налоговых обязательств		0	0	0	0	
9	Нематериальные активы (кроме деловой репутации и сумм прав по обслуживанию ипотечных	4.7	674	449	56	84	
10	Отложенные налоговые активы, зависящие от будущей прибыли		0	0	0	0	
11	Резервы хеджирования денежных потоков		не применимо	0	не применимо	0	
12	Недоозначенные резервы на возможные потери		0	0	0	0	
13	Доход от сделок секьюритизации		не применимо		не применимо		
14	Доходы и расходы, связанные с изменением кредитного риска по обязательствам,		не применимо		не применимо		
15	Активы пенсионного плана с установленными выплатами		не применимо		не применимо		
16	Вложения в собственные акции (доли)	4.17	313	208	0	0	
17	Взаимное перекрестное владение акциями (долями)		не применимо	0	не применимо	0	
18	Несущественные вложения в инструменты базового капитала финансовых организаций		0	0	0	0	
19	Существенные вложения в инструменты базового капитала финансовых организаций		0	0	0	0	
20	Права по обслуживанию ипотечных кредитов		не применимо		не применимо		
21	Отложенные налоговые активы, не зависящие от будущей прибыли		0	0	0	0	
22	Совокупная сумма существующих вложений и отложенных налоговых активов в части, превышающей 15 процентов от величины базового капитала, всего, в том числе:		0	0	0	0	
23	Существенные вложения в инструменты базового капитала финансовых организаций		0	0	0	0	



T. Khand

24	права по обслуживанию ипотечных кредитов		не применимо		не применимо		
25	отложенные налоговые активы, не зависящие от будущей прибыли		0	0	0	0	0
26	Иные показатели, уменьшающие источники базового капитала, установленные Банком России, всего, в том числе:		0	0	92417	0	0
26.1	показатели, подлежащие поэтапному исключению из расчета собственных средств (капитала)		0	X	0	X	X
27	Отрицательная величина добавочного капитала		657	X	84	X	X
28	Показатели, уменьшающие источники базового капитала, итого:		1644	X	92557	X	X
29	Базовый капитал, итого:		1470322	X	992740	X	X
Источники добавочного капитала							
30	Инструменты добавочного капитала и эмиссионный доход, всего, в том числе:		0	X	0	X	X
31	классифицируемые как капитал		0	X	0	0	X
32	классифицируемые как обязательства		0	X	0	0	X
33	Инструменты добавочного капитала, подлежащие поэтапному исключению из расчета собственных средств (капитала)		0	X	0	X	X
34	Инструменты добавочного капитала дочерних организаций, принадлежащие третьим сторонам, всего,		не применимо	X	не применимо	X	X
35	инструменты добавочного капитала дочерних организаций, подлежащие поэтапному исключению из расчета собственных средств (капитала)			X		X	X
36	Источники добавочного капитала, итого:		0	X	0	X	X
Показатели, уменьшающие источники добавочного капитала							
37	Вложения в собственные инструменты добавочного капитала		0	0	0	0	0
38	Взаимное перекрестное владение инструментами добавочного капитала		не применимо		не применимо		
39	Несущественные вложения в инструменты добавочного капитала финансовых организаций		0	0	0	0	0
40	Существенные вложения в инструменты добавочного капитала финансовых организаций		0	0	0	0	0
41	Иные показатели, уменьшающие источники добавочного капитала, установленные Банком России, всего, в том числе:		657	X	84	X	X
41.1	Показатели, подлежащие поэтапному исключению из расчета собственных средств (капитала), всего, из них:		657	X	84	X	X
41.1.1	нематериальные активы	4.7	449	X	84	X	X
41.1.2	собственные акции (доли), приобретенные (выкупленные) У акционеров (участников)	4.17	208	X	0	X	X
41.1.3	акции (доли) дочерних и зависимых финансовых организаций и кредитных организаций – резидентов		0	X	0	X	X
41.1.4	источники собственных средств, для формирования которых использованы ненадлежащие активы		0	X	0	X	X
41.1.5	отрицательная величина дополнительного капитала, сложившаяся в связи с корректировкой величины собственных средств (капитала) на сумму источников дополнительного капитала, сформированных с использованием инвесторами ненадлежащих активов		0	X	0	X	X
42	Отрицательная величина дополнительного капитала		0	X	0	X	X
43	Показатели, уменьшающие источники добавочного капитала, итого:		657	X	84	X	X
44	Добавочный капитал, итого:		0	X	0	X	X
45	Основной капитал, итого:		1470322	X	992740	X	X
Источники дополнительного капитала							
46	Инструменты дополнительного капитала и эмиссионный доход		536441	X	619378	X	X
47	Инструменты дополнительного капитала, подлежащие поэтапному исключению из расчета собственных средств (капитала)		0	X	0	X	X
48	Инструменты дополнительного капитала дочерних организаций, принадлежащие третьим сторонам, всего,		не применимо	X	не применимо	X	X
49	инструменты дополнительного капитала дочерних организаций, подлежащие поэтапному исключению из расчета собственных средств (капитала)			X		X	X
50	Резервы на возможные потери		не применимо	X	не применимо	X	X
51	Источники дополнительного капитала, итого:		536441	X	619378	X	X
Показатели, уменьшающие источники дополнительного капитала							
52	Вложения в собственные инструменты дополнительного капитала		0	0	0	0	0
53	Взаимное перекрестное владение инструментами дополнительного капитала		не применимо		не применимо		
54	Несущественные вложения в инструменты дополнительного капитала финансовых организаций		0	0	0	0	0

84	Текущее ограничение на включение в состав источников дополнительного капитала инструментов, подлежащих поэтапному исключению из расчета собственных средств (капитала)	не применимо	X	не применимо	X
85	Часть инструментов, не включенная в состав источников дополнительного капитала вследствие ограничения	не применимо	X	не применимо	X

Примечание

Сведения о данных бухгалтерского баланса, являющихся источниками для составления раздела 1

Отчета, приведенные в пояснениях № 4.27 _____ сопроводительной информации к форме 0409808.

Раздел 2. Сведения о величине кредитного, операционного и рыночного рисков, покрываемых капиталом

Подраздел 2.1. Кредитный риск при применении стандартизированного подхода

Номер строки	Наименование показателя	Номер пояснений	Данные на отчетную дату		Стоимость активов (инструментов), (инструментов), взвешенных по уровню риска	Стоимость активов (инструментов), (инструментов), взвешенных по уровню риска	Данные на начало отчетного года		Стоимость активов (инструментов), (инструментов), взвешенных по уровню риска
			Стоимость активов (инструментов), оцениваемых по стандартному подходу	Активы (инструменты) за вычетом сформированных резервов на возможные потери			Стоимость активов (инструментов), оцениваемых по стандартному подходу	Активы (инструменты) за вычетом сформированных резервов на возможные потери	
1	2	3	4	5	6	7	8	9	
1	Кредитный риск по активам, отраженным на балансовых счетах		12714344	12349356	6623001	8342836	7985463	5571847	
1.1	Активы с коэффициентом риска <1> 0 процентов, всего,		4670417	4670417	0	913570	913570	0	
1.1.1	денежные средства и обязательные резервы, депонированные в Банке России		821481	821481	0	740570	740570	0	
1.1.2	кредитные требования и другие требования, обеспеченные гарантиями Российской Федерации		1212949	1212949	0	0	0	0	
1.1.3	кредитные требования и другие требования к центральным банкам или правительствам стран, имеющих страновую оценку "0", "1" <2>, в том числе обеспеченные гарантиями этих стран		0	0	0	0	0	0	
1.2	Активы с коэффициентом риска 20 процентов, всего,		1319922	1319922	263984	1875058	1875058	375012	
1.2.1	кредитные требования и другие требования к субъектам Российской Федерации, муниципальным образованиям, к иным организациям, обеспеченные гарантиями и залогом ценных бумаг субъектов РФ и муниципальных образований		0	0	0	0	0	0	
1.2.2	кредитные требования и другие требования к центральным банкам или правительствам стран, имеющих страновую оценку "2", в том числе обеспеченные их гарантиями (залогом ценных бумаг)		0	0	0	0	0	0	
1.2.3	кредитные требования и другие требования к кредитным организациям - резидентам стран со страновой оценкой "0", "1", имеющим рейтинг долгосрочной кредитоспособности <3>, в том числе обеспеченные их гарантиями		11764	11764	2353	692700	692700	138540	
1.3	Активы с коэффициентом риска 50 процентов, всего,		0	0	0	0	0	0	
1.3.1	кредитные требования и другие требования в иностранной валюте, обеспеченные гарантиями Российской Федерации, Минфина России и Банка России и залогом государственных долговых ценных бумаг Российской Федерации, Минфина России и Банка России, номинированных в иностранной валюте		0	0	0	0	0	0	
1.3.2	кредитные требования и другие требования к центральным банкам или правительствам стран, имеющих страновую оценку "3", в том числе обеспеченные их гарантиями (залогом ценных бумаг)		0	0	0	0	0	0	
1.3.3	кредитные требования и другие требования к кредитным организациям - резидентам стран со страновой оценкой "0", "1", не имеющим рейтинг долгосрочной кредитоспособности, и к кредитным организациям - резидентам стран со страновой оценкой "2", в том числе обеспеченные их гарантиями		0	0	0	0	0	0	
1.4	Активы с коэффициентом риска 100 процентов, всего,		6724005	6359017	6359017	5554208	5196835	5196835	
1.4.1	Судная задолженность юридических лиц		4134527	3805008	3805008	3479877	3206714	3206714	
1.4.2	Основные средства, материальные запасы		1348644	1348644	1348644	1368772	1368772	1368772	
1.4.3	Судная задолженность физических лиц		1010892	994818	994818	0	0	0	
1.5	Активы с коэффициентом риска 150 процентов - кредитные требования и другие требования к центральным банкам или правительствам стран, имеющих страновую оценку "7"		0	0	0	0	0	0	
2	Активы с иными коэффициентами риска всего, в том числе:	X	X	X	X	X	X	X	

2.1	с пониженными коэффициентами риска, всего, в том числе:	366625	366518	80189	14585	14512	10210
2.1.1	ипотечные ссуды с коэффициентом риска 50 процентов	1789	1790	900	0	0	0
2.1.2	ипотечные ссуды с коэффициентом риска 70 процентов	8871	8842	6214	14585	14512	10210
2.1.3	требования участников клиринга	343377	343377	68675	0	0	0
2.2	с повышенными коэффициентами риска, всего, в том числе:	1153697	115634	1655901	2330934	1843726	2867643
2.2.1	с коэффициентом риска 110 процентов	194079	193991	213391	66974	56511	62162
2.2.2	с коэффициентом риска 130 процентов	3717	3691	4798	79110	78300	101790
2.2.3	с коэффициентом риска 150 процентов	895118	857169	1285754	2141809	1865874	2498813
2.2.4	с коэффициентом риска 250 процентов	60783	60783	151958	30071	30071	75178
2.2.5	с коэффициентом риска 1250 процентов, всего, в том числе:	0	0	0	12970	12970	129700
2.2.5.1	по сделкам по уступке ипотечным агентам или специализированным обществам денежных требований, в том числе уступок заложенных закладных	0	0	0	0	0	0
3	Кредиты на потребительские цели, всего,	59658	59072	177216	85378	83628	250884
3.1	с коэффициентом риска 140 процентов	0	0	0	0	0	0
3.2	с коэффициентом риска 170 процентов	0	0	0	0	0	0
3.3	с коэффициентом риска 200 процентов	0	0	0	0	0	0
3.4	с коэффициентом риска 300 процентов	59658	59072	177216	85378	83628	250884
3.5	с коэффициентом риска 600 процентов	0	0	0	0	0	0
4	Кредитный риск по условным обязательствам кредитного характера, всего,	1315096	1290634	693691	273336	270102	129196
4.1	по финансовым инструментам с высоким риском	730226	713326	692708	144053	142346	126512
4.2	по финансовым инструментам со средним риском	0	0	0	0	0	0
4.3	по финансовым инструментам с низким риском	4915	4915	983	13420	13420	2684
4.4	по финансовым инструментам без риска	579955	572393	0	115863	114336	0
5	Кредитный риск по производным финансовым инструментам	0	0	0	0	0	0

<1> Классификация активов по группам риска произведена в соответствии с пунктом 2.3 Инструкции Банка России N 139-И

<2> Страновые оценки указаны в соответствии с классификацией экспортных кредитных агентств, участвующих в Соглашении стран - членов Организации экономического сотрудничества и развития (ОЭСР). "Об основных принципах предоставления и использования экспортных кредитов, имеющих официальную поддержку" (информация о страновых оценках публикуется на официальном сайте Банка России в информационно-телекоммуникационной сети "Интернет" в разделе "Банковский надзор").

<3> Рейтинги долгосрочной кредитоспособности кредитной организации определяются на основе присвоенных международными рейтинговыми агентствами рейтингов: Standard & Poor's или Fitch Ratings либо Moody's Investors Service

Подраздел 2.1¹. Кредитный риск при применении подхода на основе внутренних рейтингов

Номер строки	Наименование показателя	Номер пояснения	Данные на отчетную дату			Данные на начало отчетного года		
			Стоимость активов (инструментов), оцениваемых по подходу на основе внутренних рейтингов	Активы (инструменты) за вычетом сформированных резервов на возможные потери	Совокупная величина кредитного риска	Стоимость активов (инструментов), оцениваемых по подходу на основе внутренних рейтингов	Активы (инструменты) за вычетом сформированных резервов на возможные потери	Совокупная величина кредитного риска
1	2	3	4	5	6	7	8	9
1	Кредитный риск, рассчитанный с использованием базового подхода на основе внутренних рейтингов							
2	Кредитный риск, рассчитанный с использованием продвинутого подхода на основе внутренних рейтингов							

Подраздел 2.2. Операционный риск

Номер строки	Наименование показателя	Номер пояснений	Данные на отчетную дату			Данные на начало отчетного года		
			4	5	6	7	8	9
1	2	3						
6	Операционный риск, всего, в том числе:							
6.1	Доходы для целей расчета капитала на покрытие операционного риска, всего,		135256			143508		
6.1.1	чистые процентные доходы	4.29.2	901709			956718		
6.1.2	чистые непроцентные доходы	4.29.2	621382			644699		
6.2	Количество лет, предшествующих дате расчета величины операционного риска		260327	3		312019	3	

Подраздел 2.3. Рыночный риск

Номер строки	Наименование показателя	Номер пояснений	Данные на отчетную дату			Данные на начало отчетного года		
			4	5	6	7	8	9
1	2	3						
7	Совокупный рыночный риск, всего, в том числе:							
7.1	процентный риск, всего, в том числе:		6099576			403352		
7.1.1	общий		436732			32268		
7.1.2	специальный		94432			2279		
			342300			29989		

Handwritten signature and stamp.

7.1.3	гамма-риск и вега-риск по опционам, включаемым в расчет процентного риска		0	0
7.2	фондовый риск, всего, в том числе:		51234	0
7.2.1	общий		25617	0
7.2.2	специальный		25617	0
7.2.3	гамма-риск и вега-риск по опционам, включаемым в расчет фондового риска		0	0
7.3	валютный риск, всего, в том числе:		0	0
7.3.1	гамма-риск и вега-риск по опционам, включаемым в расчет валютного риска		0	0
7.4	товарный риск, всего, в том числе:		0	0
7.4.1	основной товарный риск		0	0
7.4.2	дополнительный товарный риск		0	0
7.4.3	гамма-риск и вега-риск по опционам, включаемым в расчет товарного риска		0	0

Раздел 3. Информация о величине резервов на возможные потери по ссудам и иным активам					тыс. руб.	
Номер строки	Наименование показателя	Номер пояснений	Данные на отчетную дату	Прирост (+)/снижение (-) за отчетный период	Данные на начало отчетного года	
1	2	3	4	5	6	
1	Фактически сформированные резервы на возможные потери, всего, по ссудам, судной и приравненной к ней задолженности		624204	-225434	849638	
1.1	по ссудам, судной и приравненной к ней задолженности		399921	-234291	634212	
1.2	по иным балансовым активам, по которым существует риск понесения потерь, и прочим		199821	-12371	212192	
1.3	по условным обязательствам кредитного характера и ценным бумагам, права на которые	4.18	24462	21228	3234	
1.4	под операции с резидентами офшорных зон		0	0	0	

Раздел 4. Информация о показателе финансового рычага					Значение на 01.07.2016		Значение на 01.04.2016	
Номер строки	Наименование показателя	Номер пояснения	Значение на 01.01.2017	Значение на 01.10.2016	Значение на 01.07.2016		Значение на 01.04.2016	
1	2	3	4	5	6	7		
1	Основной капитал, тыс. руб.		1470322	1471381	1147605		1119461	
2	Величина балансовых активов и внебалансовых требований под риском для расчета	4.28	15836844	12891604	9774225		8682601	
3	Показатель финансового рычага по Базелю III, процент	4.28	93	11.4	11.7		12.9	



Раздел 5. Основные характеристики инструментов капитала

Номер строки	Наименование характеристики инструмента	Описание характеристики инструмента
1	2	3
1	Сокращенное фирменное наименование эмитента инструмента капитала	1.01 ПАО Банк "АЛЕКСАНДРОВСКИЙ"
2	Идентификационный номер инструмента	2.01 10100053В
3	Применимое право	3.01 РОССИЯ
	Регулятивные условия	
4	Уровень капитала, в который инструмент включается в течение переходного периода Базеля III	4.01 не применимо
5	Уровень капитала, в который инструмент включается после окончания переходного периода Базеля III	5.01 базовый капитал
6	Уровень консолидации, на котором инструмент включается в капитал	6.01 не применимо
7	Тип инструмента	7.01 обыкновенные акции
8	Стоимость инструмента, включенная в расчет капитала	8.01 204618
9	Номинальная стоимость инструмента	9.01 204618 RUB
10	Классификация инструмента для целей бухгалтерского учета	10.01 акционерный капитал
11	Дата выпуска (привлечения, размещения) инструмента	11.01 19.11.1992 11.02 19.05.1993 11.03 18.04.1994 11.04 22.05.1995 11.05 22.05.1998 11.06 20.06.2000 11.07 29.06.2001 11.08 26.12.2003 11.09 28.09.2007 11.10 30.05.2008 11.11 24.06.2011 11.12 28.04.2012 11.13 29.12.2012 11.14 19.03.2014 11.15 19.10.2016
12	Наличие срока по инструменту	12.01 бессрочный
13	Дата погашения инструмента	13.01 без ограничения срока
14	Наличие права досрочного выкупа (погашения) инструмента, согласованного с Банком России	14.01 нет
15	Первоначальная дата (даты) возможной реализации права досрочного выкупа (погашения) инструмента, условия реализации такого права и сумма выкупа (погашения)	15.01 не применимо
16	Последующая дата (даты) реализации права досрочного выкупа (погашения) инструмента	16.01 не применимо
	Проценты/дивиденды/купонный доход	
17	Тип ставки по инструменту	17.01 не применимо
18	Ставка	18.01 не применимо
19	Наличие условий прекращения выплат дивидендов по обыкновенным акциям	19.01 нет
20	Обязательность выплат дивидендов	20.01 полностью по усмотрению кредитной организации (головной кредитной организации и (или) участника банковской группы)
21	Наличие условий, предусматривающих увеличение платежей по инструменту или иных стимулов к досрочному выкупу (погашению) инструмента	21.01 нет
22	Характер выплат	22.01 некумулятивный
23	Конвертируемость инструмента	23.01 неконвертируемый
24	Условия, при наступлении которых осуществляется конвертация инструмента	24.01 не применимо
25	Полная либо частичная конвертация	25.01 не применимо
26	Ставка конвертации	26.01 не применимо
27	Обязательность конвертации	27.01 не применимо
28	Уровень капитала, в инструмент которого конвертируется инструмент	28.01 не применимо
29	Сокращенное фирменное наименование эмитента инструмента, в который конвертируется инструмент	29.01 не применимо
30	Возможность списания инструмента на покрытие убытков	30.01 не применимо
31	Условия, при наступлении которых осуществляется списание инструмента	31.01 не применимо
32	Полное или частичное списание	32.01 не применимо
33	Постоянное или временное списание	33.01 не применимо
34	Механизм восстановления	34.01 не применимо
35	Субординированность инструмента	35.01 не применимо
36	Соответствие требованиям Положения Банка России № 395-П и Указания Банка России № 3090-У	36.01 да
37	Описание несоответствий	37.01 не применимо

Примечание: Полная информация об условиях выпуска (привлечения) инструментов капитала, а также актуальная информация раздела 5 Отчета приведена в разделе «Раскрытие регуляторной информации» сайта

Исполнительный директор
Александр
Александрович
Александров

Раздел "Справочно".

Информация о движении резерва на возможные потери по ссудам, ссудной и приравненной к ней задолженности (Номер пояснения 4.3, 4.9)

1. Формирование (доначисление) резерва в отчетном периоде (тыс. руб.),

всего	<u>1784911</u>	, в том числе вследст
1.1. выдачи ссуд	<u>523057</u>	;
1.2. изменения качества ссуд	<u>375163</u>	;
1.3. изменения официального курса иностранной валюты по отношению к рублю, установленного Банком России	<u>2555</u>	;
1.4. иных причин	<u>884136</u>	.

2. Восстановление (уменьшение) резерва в отчетном периоде (тыс. руб.),

всего	<u>2019202</u>	, в том числе вследствие:
2.1. списания безнадежных ссуд	<u>5979</u>	;
2.2. погашения ссуд	<u>1041749</u>	;
2.3. изменения качества ссуд	<u>101374</u>	;
2.4. изменения официального курса иностранной валюты по отношению к рублю, установленного Банком России	<u>3788</u>	;
2.5. иных причин	<u>866312</u>	.

Заместитель Председателя Правления

Главный бухгалтер

М.П.

Начальник отдела


Телефон: 334-81-52 (доб. 346)

08.02.2017

И.Е.Лотвинов

Н.А.Сахарова

А.И.Боронилова



Код территории по ОКATO	Код кредитной организации (филиала)	
	по ОКПО	регистрационный номер (порядковый номер)
40	05435949	53

СВЕДЕНИЯ ОБ ОБЯЗАТЕЛЬНЫХ НОРМАТИВАХ, ПОКАЗАТЕЛЕ ФИНАНСОВОГО РЫЧАГА И НОРМАТИВЕ КРАТКОСРОЧНОЙ ЛИКВИДНОСТИ
(публикуемая форма)

на 1 января 2017 года

Кредитной организации

Публичное Акционерное Общество Банк "АЛЕКСАНДРОВСКИЙ", ПАО Банк "АЛЕКСАНДРОВСКИЙ"

(полное фирменное и сокращенное фирменное наименование)

Почтовый адрес 191119, Г. САНКТ-ПЕТЕРБУРГ ЗАГОРОДНЫЙ ПР., 46 ЛИТ Б-2

Код формы по ОКУД 0409813
Квартальная (Годовая)

Раздел 1. Сведения об обязательных нормативах

Номер строки	Наименование показателя	Номер пояснения	Нормативное значение	Фактическое значение	
				на отчетную дату	на начало отчетного года
1	2	3	4	5	6
1	Норматив достаточности базового капитала банка (Н1.1), банковской группы (Н20.1)	4.27	4.5	8.9	9.5
2	Норматив достаточности основного капитала банка (Н1.2), банковской группы (Н20.2)	4.27	6.0	8.9	9.5
3	Норматив достаточности собственных средств (капитала) банка (Н1.0), банковской группы (Н20.0)	4.27	8.0	11.8	14.6
4	Норматив достаточности собственных средств (капитала) небанковской кредитной организации, имеющей право на осуществление переводов денежных средств без открытия банковских счетов и связанных с ними иных банковских операций (Н1.3)		0	0	0
5	Норматив мгновенной ликвидности банка (Н2)		15.0	78.7	83.8
6	Норматив текущей ликвидности банка (Н3)		50.0	104.3	75.0
7	Норматив долгосрочной ликвидности банка (Н4)		120.0	37.5	40.9
8	Норматив максимального размера риска на одного заемщика или группу связанных заемщиков банка (Н6)	0	25.0	максимально 20.6 минимальное 0.0	максимально 22.2 минимальное 0.0
9	Норматив максимального размера крупных кредитных рисков банка (Н7), банковской группы (Н22)		800.0	352.2	267.0
10	Норматив максимального размера кредитов, банковских гарантий и поручительств, предоставленных банком своим участникам (акционерам) (Н9.1)		50.0	0	0
11	Норматив совокупной величины риска по инсайдерам банка (Н10.1)		3.0	0.2	0.3
12	Норматив использования собственных средств (капитала) банка для приобретения акций (долей) других юридических лиц (Н12), норматив использования собственных средств (капитала) банковской группы для приобретения головной кредитной организацией банковской группы и участниками банковской группы акций (долей) других юридических лиц (Н23)		25.0	0	0
13	Норматив соотношения суммы ликвидных активов сроком исполнения в ближайшие 30 календарных дней к сумме обязательств РНКО (Н15)		0	0	0
14	Норматив ликвидности небанковской кредитной организации, имеющей право на осуществление переводов денежных средств без открытия банковских счетов и связанных с ними иных банковских операций (Н15.1)		0	0	0
15	Норматив максимальной совокупной величины кредитов клиентам - участникам расчетов на завершение расчетов (Н16)		0	0	0
16	Норматив предоставления РНКО от своего имени и за свой счет кредитов заемщикам, кроме клиентов - участников расчетов (Н16.1)		0	0	0
17	Норматив минимального соотношения размера ипотечного покрытия и объема эмиссии облигаций с ипотечным покрытием (Н18)		0	0	0
18	Норматив максимального размера риска на одного заемщика или группу связанных заемщиков банковской группы (Н21)		0	0	0

Раздел 2. Информация о расчете показателя финансового рычага

Подраздел 2.1. Расчет размера балансовых активов и внебалансовых требований под риском для расчета показателя финансового рычага

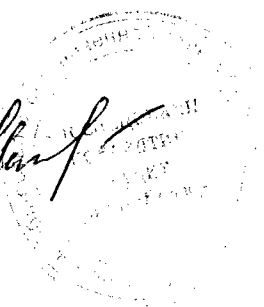
Номер строки	Наименование показателя	Номер пояснения	Сумма
1	2	3	4
1	Размер активов в соответствии с бухгалтерским балансом (публикуемая форма), всего:		15364667
2	Поправка в части вложений в капитал кредитных, финансовых, страховых или иных организаций, отчетные данные которых включаются в консолидированную финансовую отчетность, но не включаются в расчет величины собственных средств (капитала), обязательных нормативов и размеров (лимитов) открытых валютных позиций банковской группы		не применимо для отчетности кредитной организации как юридического лица
3	Поправка в части фидуциарных активов, отражаемых в соответствии с правилами бухгалтерского учета, но не включаемых в расчет показателя финансового рычага		0
4	Поправка в части производных финансовых инструментов (ПФИ)		7171
5	Поправка в части операций кредитования ценными бумагами	4.2, 4.3, 4.10, 4.11	273710
6	Поправка в части приведения к кредитному эквиваленту условных обязательств кредитного характера		771548
7	Прочие поправки		652496
8	Величина балансовых активов и внебалансовых требований под риском с учетом поправок для расчета показателя финансового рычага, итого:		15764606

Подраздел 2.2. Таблица расчета показателя финансового рычага

Номер строки	Наименование показателя	Номер пояснения	Сумма
1	2	3	4
Риск по балансовым активам			
1	Величина балансовых активов, всего:		10361692
2	Уменьшающая поправка на сумму показателей, принимаемых в уменьшение величины источников основного капитала		987
3	Величина балансовых активов под риском с учетом поправки (разность строк 1 и 2), итого:		10360705
Риск по операциям с ПФИ			
4	Текущий кредитный риск по операциям с ПФИ (за вычетом полученной вариационной маржи), всего:		0
5	Потенциальный кредитный риск на контрагента по операциям с ПФИ, всего:		7171
6	Поправка на размер номинальной суммы предоставленного обеспечения по операциям с ПФИ, подлежащей списанию с баланса в соответствии с правилами бухгалтерского учета		в соответствии с российскими правилами бухгалтерского учета неприменимо
7	Уменьшающая поправка на сумму перечисленной вариационной маржи в установленных случаях		0
8	Поправка в части требований банка - участника клиринга к центральному контрагенту по исполнению сделок клиентов		0

9	Поправка для учета кредитного риска в отношении базисного (базового) актива по выпущенным кредитным ПФИ		0
10	Уменьшающая поправка в части выпущенных кредитных ПФИ		0
11	Величина риска по ПФИ с учетом поправок (сумма строк 4, 5, 9 за вычетом строк 7, 8, 10), итого:		7171
Риск по операциям кредитования ценными бумагами			
12	Требования по операциям кредитования ценными бумагами (без учета неттинга), всего:	4.2.4.3	4423710
13	Поправка на величину неттинга денежной части (требований и обязательств) по операциям кредитования ценными бумагами		0
14	Величина кредитного риска на контрагента по операциям кредитования ценными бумагами	4.2.4.3, 4.10.4.11	273710
15	Величина риска по гарантийным операциям кредитования ценными бумагами		0
16	Требования по операциям кредитования ценными бумагами с учетом поправок (сумма строк 12, 14, 15 за вычетом строки 13), итого:		4697420
Риск по условным обязательствам кредитного характера (КРВ)			
17	Номинальная величина риска по условным обязательствам кредитного характера (КРВ), всего:		1290634
18	Поправка в части применения коэффициентов кредитного эквивалента		519086
19	Величина риска по условным обязательствам кредитного характера (КРВ) с учетом поправок (разность строк 17 и 18), итого:		771548
Капитал и риски			
20	Основной капитал	4.28	1470322
21	Величина балансовых активов и внебалансовых требований под риском для расчета показателя финансового рычага (сумма строк 3, 11, 16, 19), всего:	4.28	15836844
Показатель финансового рычага			
22	Показатель финансового рычага по Базелю III (строка 20 / строка 21), процент	4.28	9.3

T. Sharif



Раздел 3. Информация о расчете норматива краткосрочной ликвидности

Номер строки	Наименование показателя	Номер пояснения
1	2	3
ВЫСОКОКАЧЕСТВЕННЫЕ ЛИКВИДНЫЕ АКТИВЫ		
1	Высоколиквидные активы (ВЛА) с учетом дополнительных требований (активов), включенных в числитель Н26 (Н27)	
ОЖИДАЕМЫЕ ОТТОКИ ДЕНЕЖНЫХ СРЕДСТВ		
2	Денежные средства физических лиц, всего, в том числе:	
3	стабильные средства	
4	нестабильные средства	
5	Денежные средства клиентов, привлеченные без обеспечения, всего, в том числе:	
6	операционные депозиты	
7	депозиты, не относящиеся к операционным (прочие депозиты)	
8	необеспеченные долговые обязательства	
9	Денежные средства клиентов, привлеченные под обеспечение	
10	Дополнительно ожидаемые оттоки денежных средств, всего, в том числе:	
11	по производным финансовым инструментами и в связи с потенциальной потребностью во внесении дополнительного	
12	связанные с потерей фондирования по обеспеченным долговым инструментам	
13	по обязательствам банка по неиспользованным безотзывным и условно отзывным кредитным линиям и линиям ликвидности	
14	Дополнительно ожидаемые оттоки денежных средств по прочим договорным обязательствам	
15	Дополнительно ожидаемые оттоки денежных средств по прочим условным обязательствам	
16	Суммарный отток денежных средств итога: (строка 2 + строка 5 + строка 9 + строка 10 + строка 14 + строка 15)	
ОЖИДАЕМЫЕ ПРИТОКИ ДЕНЕЖНЫХ СРЕДСТВ		
17	По операциям предоставления денежных средств под обеспечение ценными бумагами, включая операции обратного РЕПО	
18	По договорам без нарушения контрактных сроков исполнения обязательств	
19	Прочие притоки	
20	Суммарный приток денежных средств, итога: (строка 17 + строка 18 + строка 19)	
СУММАРНАЯ СКОРРЕКТИРОВАННАЯ СТОИМОСТЬ		
21	ВЛА, за вычетом корректировок, рассчитанных с учетом ограничений на максимальную величину ВЛА-2Б и ВЛА-2	
22	Чистый ожидаемый отток денежных средств	
23	Норматив краткосрочной ликвидности банковской группы (Н26), кредитной организации (Н27), процент	

Заместитель Председателя Правления

Главный бухгалтер

М.П.

Начальник отдела

334-81-52 (доб. 348)

08.02.2017

И.Е.Лотвинов

Н.А.Сахарова

А.И.Боронилова

Т. Мухоморова

Код территории по ОКATO	Код кредитной организации	
	по ОКПО	Регистрационный номер (порядковый номер)
40	05435949	53

ОТЧЕТ О ДВИЖЕНИИ ДЕНЕЖНЫХ СРЕДСТВ
(публикуемая форма)

на 1 января 2017 года

Кредитной организации

Публичное Акционерное Общество Банк "АЛЕКСАНДРОВСКИЙ", ПАО Банк "АЛЕКСАНДРОВСКИЙ"

Почтовый адрес

191119, Г. САНКТ-ПЕТЕРБУРГ ЗАГОРОДНЫЙ ПР. 46, ЛИТ. Б-2

Код формы по ОКУД 0409814
Квартальная (Годовая)

тыс. руб.

Номер строки	Наименование статей	Номер пояснения	Денежные потоки за отчетный период	Денежные потоки за соответствующий отчетный период прошлого года
1	2	3	4	5
1	Чистые денежные средства, полученные от (использованные в) операционной деятельности			
1.1	Денежные средства, полученные от (использованные в) операционной деятельности до изменений в операционных активах и обязательствах, всего, в том числе:		-37842	230248
1.1.1	проценты полученные	4.19	993773	1218921
1.1.2	проценты уплаченные	4.19	-563477	-591498
1.1.3	комиссии полученные	4.22	134011	157269
1.1.4	комиссии уплаченные	4.22	-67972	-79507
1.1.5	доходы за вычетом расходов по операциям с финансовыми активами, оцениваемыми по справедливой стоимости через прибыль или убыток, имеющимися в наличии для продажи	4.20	25185	-74
1.1.6	доходы за вычетом расходов по операциям с ценными бумагами, удерживаемыми до погашения		0	0
1.1.7	доходы за вычетом расходов по операциям с иностранной валютой	4.21	76834	145746
1.1.8	прочие операционные доходы	4.23	26692	17060
1.1.9	операционные расходы	4.24	-630625	-591769
1.1.10	расход (возмещение) по налогам	4.25, 4.26	-32263	-45900
1.2	Прирост (снижение) чистых денежных средств от операционных активов и обязательств, всего, в том числе:		-1195985	619525
1.2.1	чистый прирост (снижение) по обязательным резервам на счетах в Банке России	4.1	14321	37141
1.2.2	чистый прирост (снижение) по вложениям в ценные бумаги, оцениваемым по справедливой стоимости через прибыль или убыток	4.2	-4089295	-115066
1.2.3	чистый прирост (снижение) по ссудной задолженности	4.3	-1932011	-1910142
1.2.4	чистый прирост (снижение) по прочим активам	4.6, 4.9, 4.26	-85918	198786
1.2.5	чистый прирост (снижение) по кредитам, депозитам и прочим средствам Банка России	4.10	2313983	23000
1.2.6	чистый прирост (снижение) по средствам других кредитных организаций	4.11	863468	0
1.2.7	чистый прирост (снижение) по средствам клиентов, не являющихся кредитными организациями	4.12	1436309	-1120355
1.2.8	чистый прирост (снижение) по финансовым обязательствам, оцениваемым по справедливой стоимости через прибыль или убыток		0	0
1.2.9	чистый прирост (снижение) по выпущенным долговым обязательствам	4.13	266816	-311370
1.2.10	чистый прирост (снижение) по прочим обязательствам	4.14, 4.15, 4.26	16342	-2753
1.3	Итого по разделу 1 (ст. 1.1 + ст. 1.2)		-1233627	849773
2	Чистые денежные средства, полученные от (использованные в) инвестиционной деятельности			
2.1	Приобретение ценных бумаг и других финансовых активов, относящихся к категории "имеющиеся в наличии для продажи"	4.4	0	-748291
2.2	Выручка от реализации и погашения ценных бумаг и других финансовых активов, относящихся к категории "имеющиеся в наличии для продажи"		747929	54
2.3	Приобретение ценных бумаг, относящихся к категории "удерживаемые до погашения"	4.5	-6354071	0
2.4	Выручка от погашения ценных бумаг, относящихся к категории "удерживаемые до погашения"		6099650	0
2.5	Приобретение основных средств, нематериальных активов и материальных запасов	4.7, 4.8	-28025	-14994
2.6	Выручка от реализации основных средств, нематериальных активов и материальных запасов		46003	138101
2.7	Дивиденды полученные		0	0
2.8	Итого по разделу 2 (сумма строк с 2.1 по 2.7)		511486	-625130
3	Чистые денежные средства, полученные от (использованные в) финансовой деятельности			
3.1	Взносы акционеров (участников) в уставный капитал		0	0
3.2	Приобретение собственных акций (долей), выкупленных у акционеров (участников)	4.17	-521	0
3.3	Продажа собственных акций (долей), выкупленных у акционеров (участников)		0	0
3.4	Выплаченные дивиденды		0	0
3.5	Итого по разделу 3 (сумма строк с 3.1 по 3.4)		-521	0
4	Влияние изменений официальных курсов иностранных валют по отношению к рублю, установленных Банком России, на денежные средства и их эквиваленты		-40434	128498
5	Прирост (использование) денежных средств и их эквивалентов	4.1	-763296	353141
5.1	Денежные средства и их эквиваленты на начало отчетного года	4.1	1455008	1101867
5.2	Денежные средства и их эквиваленты на конец отчетного периода	4.1	691712	1455008

Заместитель Председателя Правления

И.Е.Лотвинов

Главный бухгалтер

Н.А.Сахарова

М.П.

Начальник отдела

А.И.Боронилова

Телефон 334-81-52 (доб. 346)

08.02.2017