



Аудиторское заключение

о годовой бухгалтерской (финансовой) отчетности
АКБ «ПРОМИНВЕСТБАНК» (ПАО)
за 2016 год

Аktionерам
Аktionерного коммерческого банка
«Промышленно-инвестиционный банк»
(публичное акционерное общество)

Аудирuемое лицо

Наименование:

Аktionерный коммерческий банк «Промышленно-инвестиционный банк»
(публичное акционерное общество) (АКБ «ПРОМИНВЕСТБАНК» (ПАО)).

Место нахождения:

101000, г. Москва, ул. Маросейка, д. 9/2, стр. 1.

Государственная регистрация:

Свидетельство о государственной регистрации кредитной организации №2433,
выдано Центральным Банком Российской Федерации 26 июля 1993 года.

Свидетельство о внесении записи в единый государственный реестр
юридических лиц №1037739297881, выдано Министерством Российской
Федерации по налогам и сборам 29 января 2003 года.

Аудитор

Наименование:

Общество с ограниченной ответственностью «Аудиторская компания
«АудитСистемКонсалтинг» («АК «АСК» (ООО)).

Место нахождения:

121609, г. Москва, Рублевское ш., д. 34, корп. 1.

Государственная регистрация:

Зарегистрировано Межрайонной инспекцией Федеральной налоговой службы
№46 по г. Москве 09 января 2014 г., свидетельство: серия 77 № 015574313.
Внесено в Единый государственный реестр юридических лиц 31 декабря 2013
года за основным государственным регистрационным номером 5137746254047.

Членство в саморегулируемой организации аудиторов:

Саморегулируемая организация аудиторов Ассоциация «Содружество».



Номер в реестре аудиторских организаций саморегулируемой организации аудиторов:

Свидетельство о членстве в Саморегулируемой организации аудиторов Ассоциация «Содружество» № 7005, ОРНЗ – 11406008801.

Мы провели аудит прилагаемой годовой бухгалтерской (финансовой) отчетности Акционерного коммерческого банка «Промышленно-инвестиционный банк» (публичное акционерное общество) (далее - Банк), состоящей из бухгалтерского баланса (публикуемая форма) по состоянию на 01 января 2017 года, отчета о финансовых результатах (публикуемая форма) за 2016 год, отчета об уровне достаточности капитала для покрытия рисков, величине резервов на возможные потери по ссудам и иным активам (публикуемая форма) по состоянию на 01 января 2017 года, сведений об обязательных нормативах, показателе финансового рычага и нормативе краткосрочной ликвидности (публикуемая форма) по состоянию на 01 января 2017 года, отчета о движении денежных средств (публикуемая форма) на 01 января 2017 года и пояснительной информации.

Ответственность аудируемого лица за годовую бухгалтерскую (финансовую) отчетность

Руководство аудируемого лица несет ответственность за составление и достоверность указанной годовой бухгалтерской (финансовой) отчетности в соответствии с российскими правилами составления годовой бухгалтерской (финансовой) отчетности кредитными организациями и за систему внутреннего контроля, необходимую для составления годовой бухгалтерской (финансовой) отчетности, не содержащей существенных искажений вследствие недобросовестных действий или ошибок.

Ответственность аудитора

Наша ответственность заключается в выражении мнения о достоверности годовой бухгалтерской (финансовой) отчетности во всех существенных отношениях на основе проведенного нами аудита. Мы проводили аудит в соответствии с федеральными стандартами аудиторской деятельности. Данные стандарты требуют соблюдения применимых этических норм, а также планирования и проведения аудита таким образом, чтобы получить достаточную уверенность в том, что годовая бухгалтерская (финансовая) отчетность не содержит существенных искажений.

Аудит включал проведение аудиторских процедур, направленных на получение аудиторских доказательств, подтверждающих числовые показатели в годовой бухгалтерской (финансовой) отчетности и раскрытие в ней информации. Выбор аудиторских процедур является предметом нашего суждения, которое основывается на оценке риска существенных искажений, допущенных вследствие недобросовестных действий или ошибок. В процессе оценки данного риска нами рассмотрена система внутреннего контроля, обеспечивающая составление и достоверность годовой бухгалтерской (финансовой) отчетности, с целью выбора соответствующих аудиторских процедур, но не с целью выражения мнения об эффективности системы внутреннего контроля. Аудит также включал оценку надлежащего характера



применяемой учетной политики и обоснованности оценочных показателей, полученных руководством Банка, а также оценку представления годовой бухгалтерской (финансовой) отчетности в целом.

Мы полагаем, что полученные в ходе аудита аудиторские доказательства дают достаточные основания для выражения мнения о достоверности годовой бухгалтерской (финансовой) отчетности.

Мнение

По нашему мнению, годовая бухгалтерская (финансовая) отчетность отражает достоверно во всех существенных отношениях финансовое положение Акционерного коммерческого банка «Промышленно-инвестиционный банк» (публичное акционерное общество) по состоянию на 01 января 2017 года, финансовые результаты его деятельности за 2016 год и движение денежных средств на 01 января 2017 года в соответствии с российскими правилами составления бухгалтерской отчетности кредитными организациями.

Отчет

о результатах проверки в соответствии с требованиями

Федерального закона от 2 декабря 1990 г. № 395-1

«О банках и банковской деятельности»

Руководство Банка несет ответственность за выполнение Банком обязательных нормативов, установленных Банком России, а также за соответствие внутреннего контроля и организации систем управления рисками Банка требованиям, предъявляемым Банком России к таким системам.

В соответствии со статьей 42 Федерального закона от 2 декабря 1990 года №395-1 «О банках и банковской деятельности» в ходе аудита годовой бухгалтерской (финансовой) отчетности Банка за 2016 год мы провели проверку:

- выполнения Банком по состоянию на 1 января 2017 года обязательных нормативов, установленных Банком России;
- соответствия внутреннего контроля и организации систем управления рисками Банка требованиям, предъявляемым Банком России к таким системам.

Указанная проверка ограничивалась такими выбранными на основе нашего суждения процедурами, как запросы, анализ, изучение документов, сравнение утвержденных Банком требований, порядка и методик с требованиями, предъявляемыми Банком России, а также пересчет и сравнение числовых показателей и иной информации.

В результате проведенной нами проверки установлено следующее:

1) в части выполнения Банком обязательных нормативов, установленных Банком России:

- значения установленных Банком России обязательных нормативов Банка по состоянию на 1 января 2017 года находились в пределах лимитов, установленных Банком России.



Мы не проводили каких-либо процедур в отношении данных бухгалтерского учета Банка, кроме процедур, которые мы сочли необходимыми для целей выражения мнения о том, отражает ли годовая бухгалтерская (финансовая) отчетность Банка достоверно во всех существенных отношениях его финансовое положение по состоянию на 1 января 2017 года, финансовые результаты его деятельности и движение денежных средств за 2016 год в соответствии с российскими правилами составления годовой бухгалтерской (финансовой) отчетности кредитными организациями;

2) в части соответствия внутреннего контроля и организации систем управления рисками Банка требованиям, предъявляемым Банком России к таким системам:

а) в соответствии с требованиями и рекомендациями Банка России по состоянию на 31 декабря 2016 года служба внутреннего аудита Банка подчинена и подотчетна Совету директоров Банка, подразделения управления рисками Банка не были подчинены и не были подотчетны подразделениям, принимающим соответствующие риски, руководители службы внутреннего аудита и подразделения управления рисками Банка соответствуют квалификационным требованиям, установленным Банком России;

б) действующие по состоянию на 31 декабря 2016 года внутренние документы Банка, устанавливающие методики выявления и управления значимыми для Банка кредитными, операционными, рыночными, процентными, правовыми рисками, рисками потери ликвидности и рисками потери деловой репутации, осуществления стресс-тестирования утверждены уполномоченными органами управления Банка в соответствии с требованиями и рекомендациями Банка России;

в) наличие в Банке по состоянию на 31 декабря 2016 года системы отчетности по значимым для Банка кредитным, операционным, рыночным, процентным, правовым рискам, рискам потери ликвидности и рискам потери деловой репутации, а также собственным средствам (капиталу) Банка;

г) периодичность и последовательность отчетов, подготовленных подразделениями управления рисками Банка и службой внутреннего аудита Банка в течение 2016 года по вопросам управления кредитными, операционными, рыночными, процентными, правовыми рисками, рисками потери ликвидности и рисками потери деловой репутации Банка, соответствовали внутренним документам Банка; указанные отчеты включали результаты наблюдения подразделениями управления рисками Банка и службой внутреннего аудита Банка в отношении оценки эффективности соответствующих методик Банка, а также рекомендации по их совершенствованию;

д) по состоянию на 31 декабря 2016 года к полномочиям Совета директоров Банка и его исполнительных органов управления относится контроль соблюдения Банком установленных внутренними документами Банка предельных значений рисков и достаточности собственных средств (капитала). С целью осуществления контроля эффективности применяемых в Банке процедур управления рисками и последовательности их применения в течение



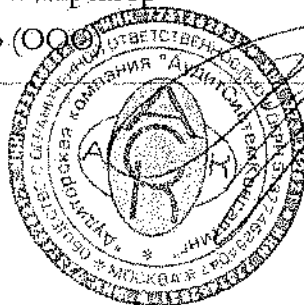
2016 года Совет директоров Банка и его исполнительные органы управления на периодической основе обсуждали отчеты, подготовленные подразделениями управления рисками Банка и службой внутреннего аудита, рассматривали предлагаемые меры по устранению недостатков.

е) Совет директоров Банка утверждает кадровую политику Банка, рассматривает вопросы организации, мониторинга и контроля системы оплаты труда, оценки ее соответствия стратегии Банка, характеру и масштабу совершаемых операций, результатам ее деятельности, уровню и сочетанию принимаемых рисков.

Процедуры в отношении внутреннего контроля и организации систем управления рисками Банка проведены нами исключительно для целей проверки соответствия внутреннего контроля и организации систем управления рисками Банка требованиям, предъявляемым Банком России к таким системам.

Генеральный директор

«АК «АСК» (ООО)



И.А. Папуш

На основании Устава,

квалификационный аттестат

аудитора от 29 августа 2012 г.

06-000125, ОРНЗ 21206028420

Дата аудиторского заключения

«13» марта 2017 года

Банковская отчетность

Код территории по ОКТО	Код кредитной организации (филиала) по ОКПО	регистрационный номер (/порядковый номер)
45286555000	17540261	2433

БУХГАЛТЕРСКИЙ БАЛАНС
(публикуемая форма)
на 01.01.2017 года

Кредитной организации
Акционерный коммерческий банк "Промышленно-инвестиционный Банк" (публичное акционерное общество)
/ АКБ "ПРОМИНВЕСТБАНК" (ПАО)
Почтовый адрес
101000, Москва, ул.Маросейка, д.9/2, стр.1

Код формы по ОКУД 0409806
Квартальная (Годовая)
тыс. руб.

Номер строки	Наименование статьи	Номер пояснений	Данные на отчетную дату	Данные на начало отчетного года
1	2	3	4	5
I. АКТИВЫ				
1	Денежные средства	4.1	91202	91680
2	Средства кредитных организаций в Центральном банке Российской Федерации	4.1	127549	415464
2.1	Обязательные резервы	4.1	16385	14995
3	Средства в кредитных организациях	4.1	1380305	1270436
4	Финансовые активы, оцениваемые по справедливой стоимости через прибыль или убыток		0	0
5	Чистая ссудная задолженность	4.2, 5.1, 10	2343218	2697105
6	Чистые вложения в ценные бумаги и другие финансовые активы, имеющиеся в наличии для продажи	4.3	8179	8756
6.1	Инвестиции в дочерние и зависимые организации		0	0
7	Чистые вложения в ценные бумаги, удерживаемые до погашения		0	0
8	Требования по текущему налогу на прибыль	5.5	29002	4065
9	Отложенный налоговый актив	5.5	8003	5574
10	Основные средства, нематериальные активы и материальные запасы	4.4, 5.7	6249	3513
11	Долгосрочные активы, предназначенные для продажи		0	157600
12	Прочие активы	4.5, 5.1	17611	26920
13	Всего активов		4011318	4681113
II. ПАССИВЫ				
14	Кредиты, депозиты и прочие средства Центрального банка Российской Федерации		0	0
15	Средства кредитных организаций	4.6	0	81629
16	Средства клиентов, не являющихся кредитными организациями	4.7	2165240	2782409
16.1	Вклады (средства) физических лиц в том числе индивидуальных предпринимателей	4.7	3156	3741
17	Финансовые обязательства, оцениваемые по справедливой стоимости через прибыль или убыток		0	0
18	Выпущенные долговые обязательства	4.8	449951	471106
19	Обязательство по текущему налогу на прибыль		0	0
20	Отложенное налоговое обязательство		0	0
21	Прочие обязательства	4.9	21952	14356
22	Резервы на возможные потери по условным обязательствам кредитного характера, прочим возможным потерям и операциям с резидентами офшорных зон	5.1	43223	25539
23	Всего обязательств		2680366	3375039

III. ИСТОЧНИКИ СОБСТВЕННЫХ СРЕДСТВ

24	Средства акционеров (участников)	4.10	314950	314950
25	Собственные акции (доли), выкупленные у акционеров (участников)		0	0
26	Эмиссионный доход		725000	725000
27	Резервный фонд		50392	50392
28	Переоценка по справедливой стоимости ценных бумаг, имеющихся в наличии для продажи, уменьшенная на отложенное налоговое обязательство (увеличенная на отложенный налоговый актив)	4.3	-895	-193
29	Переоценка основных средств и нематериальных активов, уменьшенная на отложенное налоговое обязательство		0	0
30	Переоценка обязательств (требований) по выплате долгосрочных вознаграждений		0	0
31	Переоценка инструментов хеджирования		0	0
32	Денежные средства безвозмездного финансирования (вклады в имущество)		0	0
33	Нераспределенная прибыль (непокрытые убытки) прошлых лет		215925	203713
34	Неиспользованная прибыль (убыток) за отчетный период		25580	12212
35	Всего источников собственных средств		1330952	1306074

IV. ВНЕБАЛАНСОВЫЕ ОБЯЗАТЕЛЬСТВА

36	Безотзывные обязательства кредитной организации	4.11	1257584	519646
37	Выданные кредитной организацией гарантии и поручительства	4.11	2922955	1984998
38	Условные обязательства некредитного характера		0	0

Председатель Правления

А.Б. Мельничук

Главный бухгалтер

И.А. Некрасов

10.08.2017



Банковская отчетность

Код территории по ОКATO	Код кредитной организации (филиала)	
	по ОКПО	регистрационный номер (/порядковый номер)
4528655800	17540261	2433

Отчет о финансовых результатах
(публикуемая форма)
за 2016 год

Кредитной организации:
Акционерный коммерческий банк "Промышленно-инвестиционный банк" (публичное акционерное общество)
/ АКБ "ПРОМИНВЕСТБАНК" (ПАО)

Почтовый адрес
101000, Москва, ул. Маросейка, д.9/2, стр.1

Код формы по ОКУД 0409807
Квартальная (Годовая)

Раздел 1. О прибылях и убытках

тыс. руб.

Номер строки	Наименование статьи	Номер пояснений	Данные за отчетный период	Данные за соответствующий период прошлого года
1	2	3	4	5
1	Процентные доходы, всего, в том числе:		622797	572909
1.1	от размещения средств в кредитных организациях		22214	36357
1.2	от ссуд, предоставленных клиентам, не являющимся кредитными организациями		600583	536552
1.3	от оказания услуг по финансовой аренде (лизингу)		0	0
1.4	от вложений в ценные бумаги		0	0
2	Процентные расходы, всего, в том числе:		67963	52378
2.1	по привлеченным средствам кредитных организаций		2920	16563
2.2	по привлеченным средствам клиентов, не являющимся кредитными организациями		32045	34480
2.3	по выпущенным долговым обязательствам		32998	1335
3	Чистые процентные доходы (отрицательная процентная маржа)		554834	520531
4	Изменение резерва на возможные потери по ссудам, ссудной и приравненной к ней задолженности, средствам, размещенным на корреспондентских счетах, а также начисленным процентным доходам, всего, в том числе:	5.1	-558231	-552465
4.1	изменение резерва на возможные потери по начисленным процентным доходам	5.1	-13	-33
5	Чистые процентные доходы (отрицательная процентная маржа) после создания резерва на возможные потери		-3397	-31934
6	Чистые доходы от операций с финансовыми активами, оцениваемыми по справедливой стоимости через прибыль или убыток		0	0
7	Чистые доходы от операций с финансовыми обязательствами, оцениваемыми по справедливой стоимости через прибыль или убыток		0	0
8	Чистые доходы от операций с ценными бумагами, имеющимися в наличии для продажи	4.3	-36	-1
9	Чистые доходы от операций с ценными бумагами, удерживаемыми до погашения		0	0
10	Чистые доходы от операций с иностранной валютой	5.2	139461	12714
11	Чистые доходы от переоценки иностранной валюты		-82455	67510
12	Чистые доходы от операций с драгоценными металлами		-1030	2399
13	Доходы от участия в капитале других юридических лиц	5.4.3	129	129
14	Комиссионные доходы		135337	100932
15	Комиссионные расходы		3353	2935
16	Изменение резерва на возможные потери по ценным бумагам, имеющимся в наличии для продажи		0	0
17	Изменение резерва на возможные потери по ценным бумагам, удерживаемым до погашения		0	0
18	Изменение резерва по прочим потерям	5.1	-18537	-14903

19	Прочие операционные доходы		6420	4650
20	Чистые доходы (расходы)		172559	138561
21	Операционные расходы	5.3, 5.4	130952	114296
22	Прибыль (убыток) до налогообложения		41607	24265
23	Возмещение (расход) по налогам	5.5	16027	12053
24	Прибыль (убыток) от продолжающейся деятельности		25580	12212
25	Прибыль (убыток) от прекращенной деятельности		0	0
26	Прибыль (убыток) за отчетный период		25580	12212

Раздел 2. О прочем совокупном доходе

тыс. руб.

Номер строки	Наименование статьи	Номер пояснений	Данные за отчетный период	Данные за соответствующий период прошлого года
1	2	3	4	5
1	Прибыль (убыток) за отчетный период		25580	0
2	Прочий совокупный доход (убыток)		X	X
3	Статьи, которые не переклассифицируются в прибыль или убыток, всего, в том числе:		0	0
3.1	изменение фонда переоценки основных средств		0	0
3.2	изменение фонда переоценки обязательств (требований) по пенсионному обеспечению работников по программам с установленными выплатами		0	0
4	Налог на прибыль, относящийся к статьям, которые не могут быть переклассифицированы в прибыль или убыток		0	0
5	Прочий совокупный доход (убыток), который не может быть переклассифицирован в прибыль или убыток, за вычетом налога на прибыль		0	0
6	Статьи, которые не могут быть переклассифицированы в прибыль или убыток, всего, в том числе:		-877	0
6.1	изменение фонда переоценки финансовых активов, имеющихся в наличии для продажи		-877	0
6.2	изменение фонда хеджирования денежных потоков		0	0
7	Налог на прибыль, относящийся к статьям, которые могут быть переклассифицированы в прибыль или убыток		-177	0
8	Прочий совокупный доход (убыток), который может быть переклассифицирован в прибыль или убыток, за вычетом налога на прибыль		-700	0
9	Прочий совокупный доход (убыток) за вычетом налога на прибыль		-700	0
10	Финансовый результат за отчетный период		24880	0

Председатель Правления

А.Б. Мельничук

Главный бухгалтер

Н.А. Некрасов

10.03.2012



Банковская отчетность			
Код территории по ОКПО	Код кредитной организации (филиала)	по ОКПО	регистрационный номер ((/порядковый номер))
4528655000	17540361		2433

ОТЧЕТ ОБ УРОВНЕ ДОСТАТОЧНОСТИ КАПИТАЛА ДЛЯ ПОКРЫТИЯ РИСКОВ,
ВЕЛИЧИНЕ РЕЗЕРВОВ НА ВОЗМОЖНЫЕ ПОТЕРИ ПО СУДАМ И ИМЪМ АКТИВАМ
(ПУБЛИКУЕМАЯ ФОРМА)

по состоянию на 01.01.2017 года

Кредитной организации
Акционерный коммерческий банк "Промышленно-инвестиционный банк" (публичное акционерное общество)
/ АКБ "ПРОМІНВЕСТБАНК" (ПАО)

Почтовый адрес
101000, Москва, Ул. Маросейка, д.9/2, стр.1

Код формы по ОКД 0409808
квартальная(годовая)

Раздел 1. Информация об уровне достаточности капитала

Номер строки	Наименование инструмента (показателя)	Номер пояснения	Стоимость инструмента (величина показателя) (тыс. руб.)			
			на отчетную дату	на начало отчетного года	на начало отчетного года	на начало отчетного года
1	2	3	4	5	6	7
Источники базового капитала						
1	Уставный капитал и эмиссионный доход, всего, в том числе сформированный:		1039950.0000	X	1039950.0000	X
1.1	обыкновенными акциями (долями)	14.10, 6	314950.0000	X	314950.0000	X
1.2	привилегированными акциями		0.0000	X	0.0000	X
2	нераспределенная прибыль (убыток):		215925.0000	X	203713.0000	X
2.1	прошлых лет		215925.0000	X	203713.0000	X
2.2	отчетного года		0.0000	X	0.0000	X
3	Резервный фонд		50392.0000	X	50392.0000	X
4	Доли уставного капитала, подлежащие погашению		не применимо		не применимо	

	исключено из расчёта собственных средств (капитала)			X		X
15	Инструменты базового капитала дочерних организаций, принадлежащие третьим сторонам	не применимо	не применимо		не применимо	
16	Источники базового капитала, итого (строка 1 +/- строка 2 + строка 3 - строка 4 + строка 5)	1306267.0000	1294055.0000	X		X
Показатели, уменьшающие источники базового капитала						
17	Корректировка торгового портфеля	не применимо	не применимо		не применимо	
18	Долговая репутация (гудвилл) за вычетом отложенных налоговых обязательств	0.0000	0.0000		0.0000	
19	Нематериальные активы (кроме деловой репутации и сумм прав по обслуживанию ипотечных кредитов) за вычетом отложенных налоговых обязательств	1405.0000	935.0000		0.0000	
20	Отложенные налоговые активы, зависящие от будущей прибыли	0.0000	0.0000		0.0000	
21	Резервы хеджирования денежных потоков	не применимо	не применимо		не применимо	
22	Недосозданные резервы на возможные потери	0.0000	0.0000		0.0000	
23	Доход от сделок секьюритизации	не применимо	не применимо		не применимо	
24	Доходы и расходы, связанные с изменением кредитного риска по обязательствам, оцениваемым по справедливой стоимости	не применимо	не применимо		не применимо	
25	Активы пенсионного плана с установленными выплатами	не применимо	не применимо		не применимо	
26	Вложения в собственные акции (доллары)	0.0000	0.0000		0.0000	
27	Взаимное перекрестное владение акциями (доллары)	не применимо	не применимо		не применимо	
28	Несущественные вложения в инструменты базового капитала финансовых организаций	0.0000	0.0000		0.0000	
29	Существенные вложения в инструменты базового капитала финансовых организаций	0.0000	0.0000		0.0000	
30	Права по обслуживанию ипотечных кредитов	не применимо	не применимо		не применимо	
31	Отложенные налоговые активы, не зависящие от будущей прибыли	0.0000	0.0000		0.0000	
32	Совокупная сумма существенных вложений и отложенных налоговых активов в части, превышающей 15 процентов от базового капитала, всего, в том числе:	0.0000	0.0000		0.0000	
33	Существенные вложения в инструменты базового капитала финансовых организаций	0.0000	0.0000		0.0000	
34	Права по обслуживанию ипотечных кредитов	не применимо	не применимо		не применимо	
35	Отложенные налоговые активы, не зависящие от будущей прибыли	0.0000	0.0000		0.0000	
36	Иные показатели, уменьшающие источники базового капитала, установленные Банком России, всего, в том числе:	2153.0000	0.0000		0.0000	

26.1	показатели, подлежащие поэтапному исключению из расчета собственных средств (капитала)		0.0000	X		0.0000	X
27	Отрицательная величина добавочного капитала		936.0000	X		0.0000	X
28	Показатели, уменьшающие источники базового капитала, итого (сумма строк с 7 по 22 и строк 26 и 27)		4494.0000	X		0.0000	X
29	Базовый капитал, итого (строка 6 - строка 28)		1301773.0000	X		1294055.0000	X
Источники добавочного капитала							
30	Инструменты добавочного капитала и эмиссионный доход, всего, в том числе:		0.0000	X		0.0000	X
31	классифицируемые как капитал		0.0000	X		0.0000	X
32	классифицируемые как обязательства		0.0000	X		0.0000	X
33	Инструменты добавочного капитала, подлежащие поэтапному исключению из расчета собственных средств (капитала)		0.0000	X		0.0000	X
34	Инструменты добавочного капитала дочерних организаций, принадлежащие третьим сторонам, всего, в том числе:		не применимо	X		не применимо	X
35	Инструменты добавочного капитала дочерних организаций, подлежащие поэтапному исключению из расчета собственных средств (капитала)		не применимо	X		не применимо	X
36	Источники добавочного капитала, итого (строка 30 + строка 33 + строка 34)		0.0000	X		0.0000	X
Показатели, уменьшающие источники добавочного капитала							
37	Вложения в собственные инструменты добавочного капитала		0.0000			0.0000	
38	Взаимное перекрестное владение инструментами добавочного капитала		не применимо			не применимо	
39	Несущественные вложения в инструменты добавочного капитала финансовых организаций		0.0000			0.0000	
40	Существенные вложения в инструменты добавочного капитала финансовых организаций		0.0000			0.0000	
41	Иные показатели, уменьшающие источники добавочного капитала, установленные Банком России, всего, в том числе:		936.0000	X		0.0000	X
41.1	показатели, подлежащие поэтапному исключению из расчета собственных средств (капитала), всего, из них:		936.0000	X		0.0000	X
41.1.1	нематериальные активы		936.0000	X		0.0000	X
41.1.2	собственные акции (доли), приобретенные (выкупленные) у акционеров (участников)		0.0000	X		0.0000	X
41.1.3	акции (доли) дочерних и зависимых финансовых организаций и кредитных организаций - резидентов		0.0000	X		0.0000	X
41.1.4	источники собственных средств, для формирования которых использованы принадлежащие активы		0.0000	X		0.0000	X
41.1.5	Отрицательная величина дополнительного капитала, сложившаяся в связи с корректировкой величины собственных средств (капитала) на сумму источников дополнительного		0.0000	X		0.0000	X

156.1.5	вложения в сооружение и приобретение основных средств и материальных запасов	0.0000	X	0.0000	X
156.1.6	разница между действительной стоимостью доли, причитающейся вышедшим из общества участникам, и стоимостью, по которой доля была реализована другому участнику	0.0000	X	0.0000	X
157	Показатели, уменьшающие источники дополнительного капитала, итого (сумма строк с 52 по 56)	0.0000	X	0.0000	X
158	дополнительный капитал, итого (строка 51 - строка 57)	25580.0000	X	9529.0000	X
159	Собственные средства (капитал), итого (строка 45 + строка 58)	1327353.0000	X	130984.0000	X
160	Активы, взвешенные по уровню риска:	X	X	X	X
160.1	подлежащие полному исключению из расчета собственных средств (капитала)	0.0000	X	0.0000	X
160.2	необходимые для определения достаточности базового капитала	7193598.0000	X	6855935.0000	X
160.3	необходимые для определения достаточности основного капитала	7193598.0000	X	6855935.0000	X
160.4	необходимые для определения достаточности собственных средств (капитала)	7193598.0000	X	6855935.0000	X
Показатели достаточности собственных средств (капитала) и надбавки к нормативам достаточности собственных средств (капитала), процент					
161	Достаточность базового капитала (строка 29 / строка 60.2)	18.0963	X	21.3684	X
162	Достаточность основного капитала (строка 45 / строка 60.3)	18.0963	X	21.3684	X
163	Достаточность собственных средств (капитала) (строка 59 / строка 60.4)	18.4519	X	21.5323	X
164	надбавки к нормативам достаточности собственных средств (капитала), всего, в том числе:	0.6250	X	0.6250	X
165	надбавка поддержания достаточности капитала	0.6250	X	0.6250	X
166	антициклическая надбавка	0.0000	X	0.0000	X
167	надбавка за системную значимость банков	не применимо	X	не применимо	X
168	базовый капитал, доступный для направления на поддержание надбавок к нормативам достаточности собственных средств (капитала)	57.7570	X	54.0000	X
Норматив достаточности собственных средств (капитала), процент					
169	Норматив достаточности базового капитала	4.5000	X	5.0000	X
170	Норматив достаточности основного капитала	6.0000	X	5.5000	X
171	Норматив достаточности собственных средств (капитала)	8.0000	X	10.0000	X
Показатели, применяемые в уменьшение источников капитала, не превышающие установленные пороги существенности					

172	Насущные вложения в инструменты капитала финансовых организаций	8179,0000	X	8756,0000	X
173	Существенные вложения в инструменты капитала внутренних моделей	0,0000	X	0,0000	X
174	Права по обслуживанию ипотечных кредитов	не применимо	X	не применимо	X
175	Отложенные налоговые активы, не зависящие от будущей прибыли	8003,0000	X	8199,0000	X
Ограничения на включение в расчет дополнительного капитала резервов на возможные потери					
176	Резервы на возможные потери, включаемые в расчет дополнительного капитала, в отношении позиций, для расчета кредитного риска по которым применяется стандартизованный подход	не применимо	X	не применимо	X
177	Ограничения на включение в расчет дополнительного капитала сум резервов на возможные потери при использовании стандартизованного подхода	не применимо	X	не применимо	X
178	Резервы на возможные потери, включаемые в расчет дополнительного капитала, в отношении позиций, для расчета кредитного риска по которым применяется подход на основе внутренних моделей	не применимо	X	не применимо	X
179	Ограничения на включение в расчет дополнительного капитала сум резервов на возможные потери при использовании подхода на основе внутренних моделей	не применимо	X	не применимо	X
Инструменты, подлежащие поэтапному исключению из расчета собственных средств (капитала) (применяется с 1 января 2018 года по 1 января 2022 года)					
180	Текущее ограничение на включение в состав источников базового капитала инструментов, подлежащих поэтапному исключению из расчета собственных средств (капитала)	0,0000	X	0,0000	X
181	Часть инструментов, не включенная в состав источников базового капитала вследствие ограничения	0,0000	X	0,0000	X
182	Текущее ограничение на включение в состав источников добавочного капитала инструментов, подлежащих поэтапному исключению из расчета собственных средств (капитала)	0,0000	X	0,0000	X
183	Часть инструментов, не включенная в состав источников добавочного капитала вследствие ограничения	0,0000	X	0,0000	X
184	Текущее ограничение на включение в состав источников дополнительного капитала инструментов, подлежащих поэтапному исключению из расчета собственных средств (капитала)	0,0000	X	0,0000	X
185	Часть инструментов, не включенная в состав источников дополнительного капитала вследствие ограничения	0,0000	X	0,0000	X

Примечание.

Сведения о данных бухгалтерского баланса, являющихся источниками для составления раздела 1 Отчета, приведены в пояснениях к отчету.

Раздел 2. Сведения о величине кредитного, операционного и рыночного рисков, покрываемых капиталом

Подраздел 2.1. Кредитный риск при применении стандартизованного подхода

	Данные на отчетную дату	Данные на начало отчетного года

тыс. руб.

Номер строки	Наименование показателя	Номер пояснения	Стоимость активов (инструментов), оцениваемых по стандартизированному подходу	Активы (инструменты) за вычетом сформированных резервов на возможные потери	Стоимость активов (инструментов), оцениваемых по уровню риска	Стоимость активов (инструментов), (инструментов), оцениваемых по стандартизированному подходу	Активы (инструменты) за вычетом сформированных резервов на возможные потери	Стоимость активов (инструментов), оцениваемых по уровню риска
1	2	3	4	5	6	7	8	9
1	Кредитный риск по активам, отраженным на балансовых счетах	10	6314392	3586666	3375238	544955	3558377	2505927
1.1	Активы с коэффициентом риска <1> 0 процентов, всего, из них:		194567	194567	0	502233	502233	0
1.1.1	денежные средства и обязательные резервы, депонированные в Банке России		16385	16385	0	14995	14995	0
1.1.2	Кредитные требования и другие требования, обеспеченные гарантиями Российской Федерации, Минфина России и Банка России и золотом государственных долговых ценных бумаг Российской Федерации, Минфина России и Банка России		0	0	0	0	0	0
1.1.3	Кредитные требования и другие требования к центральным банкам или правительствам стран, имеющих страновую оценку "0", "1" <2>, в том числе обеспеченные гарантиями этих стран и так далее		0	0	0	0	0	0
1.2	Активы с коэффициентом риска 20 процентов, всего, из них:		21076	21076	4215	688500	687896	137579
1.2.1	Кредитные требования и другие требования к субъектам Российской Федерации, муниципальным образованиям, к иным организациям, обеспеченные гарантиями и залогом ценных бумаг субъектов Российской Федерации и муниципальных образований		0	0	0	0	0	0
1.2.2	Кредитные требования и другие требования к центральным банкам или правительствам стран, имеющих страновую оценку "2", в том числе обеспеченные их гарантиями (залогом ценных бумаг)		0	0	0	0	0	0
1.2.3	Кредитные требования и другие требования к кредитным организациям - резидентам стран со страновой оценкой "0", "1", имеющих рейтинг долгосрочной кредитоспособности <3>, в том числе обеспеченные их гарантиями		0	0	0	22019	22019	4464
1.3	Активы с коэффициентом риска 50 процентов, всего, из них:		0	0	0	0	0	0
1.3.1	Кредитные требования и другие требования в иностранной валюте, обеспеченные гарантиями Российской Федерации, Минфина России и Банка России и залогом государственных долговых ценных бумаг Российской Федерации, Минфина России и Банка России, номинированных в иностранной валюте		0	0	0	0	0	0
1.3.2	Кредитные требования и другие требования к центральным банкам или правительствам стран, имеющих страновую оценку "3", в том числе обеспеченные их гарантиями (залогом ценных бумаг)		0	0	0	0	0	0
1.3.3	Кредитные требования и другие требования к кредитным организациям - резидентам стран со страновой оценкой "0", "1", не имеющих рейтингов долгосрочной кредитоспособности, и к кредитным организациям - резидентам стран со страновой оценкой "2", в том числе обеспеченные их		0	0	0	0	0	0

Гарантиями										
1.4	Активы с коэффициентом риска 100%, всего, из них:									
		6098749	3371823	3371023	4259222				2368248	2368248
1.4.1	ссузная задолженность юридических и физических лиц			2604283	3195428				1369146	1369146
1.5	Активы с коэффициентом риска 150 процентов - кредитные требования и другие требования к центральным банкам или правительствам стран, имеющих страновую оценку "2"									
2	Активы с иными коэффициентами риска:									
		X	X	X	X				X	X
2.1	с пониженными коэффициентами риска, всего, в том числе:									
		327242	327242	65448	527883				527883	105577
2.1.1	ипотечные ссуды с коэффициентом риска 50 процентов									
2.1.2	ипотечные ссуды с коэффициентом риска 70 процентов									
2.1.3	требования участников клиринга									
		327242	327242	65448	527883				527883	105577
2.2	с повышенными коэффициентами риска, всего, в том числе:									
		848158	165483	253431	1704802				598799	753842
2.2.1	с коэффициентом риска 110 процентов									
		271985	21884	24872	1154423				344488	378845
2.2.2	с коэффициентом риска 130 процентов									
		164693	55103	71634	28781				839	1891
2.2.3	с коэффициентом риска 150 процентов									
		378491	63515	95273	542735				239378	369967
2.2.4	с коэффициентом риска 250 процентов									
		24981	24981	62452	5574				5574	13935
2.2.5	с коэффициентом риска 1250 процентов									
2.2.5.1	по сделкам по услуге ипотечным агентам или специализированным общественным денежным требованиям, в том числе удостоверенным закладными									
3	Кредиты на потребительские цели всего, в том числе:									
3.1	с коэффициентом риска 140 процентов									
3.2	с коэффициентом риска 170 процентов									
3.3	с коэффициентом риска 200 процентов									
3.4	с коэффициентом риска 300 процентов									
3.5	с коэффициентом риска 600 процентов									
4	Кредитный риск по условным обязательствам кредитного характера, всего, в том числе:									
		2931357	2888135	2368398	1994465				1968926	1696772
4.1	по финансовым инструментам с высоким риском									
		2922955	2882859	2368398	1984998				1963482	1696772
4.2	по финансовым инструментам со средним риском									
4.3	по финансовым инструментам с низким риском									
4.4	по финансовым инструментам без риска									
		8402	5276		9467				5444	
5	Кредитный риск по производным финансовым инструментам									

<1> Классификация активов по группам риска произведена в соответствии с пунктом 2.3 Инструкции Банка России № 139-И.
 <2> Страновые оценки указаны в соответствии с классификацией экспортных кредитных агентов, участвующих в Соглашении экономического сотрудничества и развития (ЭСБР) "Об основных принципах предоставления и использования экспортных кредитов, имеющих официальную поддержку".
 <3> Информация о страновых оценках публикуется на официальном сайте Банка России в информационно-телекоммуникационной сети "Интернет" в разделе "Банковский надзор".
 <4> Рейтинги долгосрочной кредитоспособности кредитной организации определяются на основе присвоенных международными рейтинговыми агентствами рейтингов: Standard & Poor's или Fitch Rating's либо Moody's Investors Service.

подраздел 2.1.1. Кредитный риск при применении подхода на основе внутренних рейтингов

Номер строки	Наименование показателя	Номер пояснения	Данные на отчетную дату				Данные на начало отчетного года				тыс. руб.
			Стоимость активов (инструментов), оцененных по подходу на основе внутренних рейтингов	Активы (инструменты) за вычетом сформированных резервов на возможные потери	Совокупная величина кредитного риска	Стоимость активов (инструментов), оцененных по подходу на основе внутренних рейтингов	Активы (инструменты) за вычетом сформированных резервов на возможные потери	Совокупная величина кредитного риска			
1	2	3	4	5	6	7	8	9			
1	Кредитный риск, рассчитанный с использованием базового подхода на основе внутренних рейтингов		0	0	0	0	0	0			
2	Кредитный риск, рассчитанный с использованием продвинутого подхода на основе внутренних рейтингов		0	0	0	0	0	0			

подраздел 2.2 Операционный риск

Номер строки	Наименование показателя	Номер пояснения	Данные на отчетную дату	Данные на начало отчетного года	тыс. руб. (кол-во)
1	2	3	4	5	
6	Операционный риск, всего, в том числе:	10	85502,0	72299,0	
6.1	Доходы для целей расчета капитала на покрытие операционного риска, всего, в том числе:		72299,0	58692,0	
6.1.1	Чистые процентные доходы		520531,0	450758,0	
6.1.2	Чистые непроцентные доходы		202464,0	136171,0	
6.2	Количество лет, предшествующих дате расчета величины операционного риска		3,0	3,0	

подраздел 2.3 Рыночный риск

Номер строки	Наименование показателя	Номер пояснения	Данные на отчетную дату	Данные на начало отчетного года	тыс. руб.
1	2	3	4	5	
7	Совокупный рыночный риск, всего, в том числе:	10	137833,8	90179,0	
7.1	Процентный риск, всего, в том числе:		0,0	0,0	
7.1.1	Общая		0,0	0,0	
7.1.2	Специальный		0,0	0,0	
7.1.3	Gamma-риск и vega-риск по опционам, включаемым в расчет		0,0	0,0	

[illegible][illegible]

Раздел "Справочно": Информация о движении резерва на возможные потери по ссудам, ссудной и приравненной к ней задолженности.

11. Формирование (доначисление) резерва в отчетном периоде (тыс. руб.), всего 3111954, в том числе вследствие:

1.1. выдачи ссуд 16777513.

1.2. изменения качества, ссул 1429406;

1.3. изменение официального курса иностранной валюты по отношению к рублю,
установленного Банком России

1.4. иная причина 4594,

2. Восстановление (уменьшение) резерва в отчетном периоде (тыс. руб.),
 всего 2739642, в том числе вследствие:

2.1. списания безнадежных ссуд 187484;

2.2. погашения ссуд 1367851;

2.3. изменения качества ссуд 1179515;

2.4. изменения официального курса иностранной валюты по отношению к
 рублю, установленного Банком России 211;

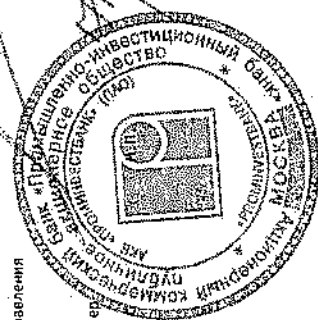
2.5. иная причина 4581.

А.Б. Мельников

К.А. Некрасов

Председатель Правления

Главный бухгалтер



10.03.2017

Банковская отчетность			
Код территории	Код кредитной организации (филиала)	по ОКПО	регистрационный номер
			(/порядковый номер)
4528555000	17540261		2433

СВЕДЕНИЯ ОБ ОБЯЗАТЕЛЬНЫХ НОРМАТИВАХ, ПОКАЗАТЕЛЕ ФИНАНСОВОГО РИСКА И НОРМАТИВЕ КРАТКОСРОЧНОЙ ЛИКВИДНОСТИ
(публикуемая форма)
на 01.01.2017 года

Кредитной организации
Акционерный коммерческий банк "Промышленно-инвестиционный банк" (публичное акционерное общество)
/ АО "ПРОМІНВЕСТБАНК" (ПАО)

Почтовый адрес
101800, Москва, ул. Маросейка, д. 9/2, стр. 1

Код формы по ОКУД 0409813
Квартальная (Годовая)

Раздел 1. Сведения об обязательных нормативах

Номер п/п	Наименование показателя	Номер показания	Нормативное значение	в процентах		
				на отчетную дату	оактическое значение на начало отчетного года	
1	2	3	4	5	6	
1	Норматив достаточности базового капитала (Н1.1), (банковской группы (Н20.1))	6.3	4.5	18.1	21.4	
2	Норматив достаточности основного капитала банка (Н1.2), банковской группы (Н20.2)	6.3	6.0	18.1	21.4	
3	Норматив достаточности собственных средств (капитала) банка (Норматив Н1.0), (банковской группы (Н20.0))	6.3	8.0	18.5	21.5	
4	Норматив достаточности собственных средств (капитала) небанковской кредитной организации, имеющей право на осуществление переводов денежных средств без открытия банковских счетов и связанных с ними иных банковских операций (Н1.3)					
5	Норматив мгновенной ликвидности банка (Н2)		15.0	90.0	67.1	
6	Норматив текущей ликвидности банка (Н3)		50.0	187.5	182.0	
7	Норматив долгосрочной ликвидности банка (Н4)		120.0	1.6	20.5	
8	Норматив максимального размера риска на одного заемщика или группу связанных заемщиков (Н6)		25.0	Максимальное Минимальное	Максимальное Минимальное	23.6 0.0
9	Норматив максимального размера крупных кредитных рисков (Н7), банковской группы (Н22)		800.0	270.5	217.8	
10	Норматив максимального размера кредитов, банковских гарантий и поручительств,					

	предоставленных банком своим участникам (акционерам) (H9.1)			50.0	0.0	0.0
11	Норматив совокупной величины риска по инсайдеру банка (H10.1)			3.0	0.1	0.0
12	Норматив использования собственных средств (капитала) банка для приобретения акций (долей) других юридических лиц (H12), норматив использования собственных средств (капитала) банковской группы для приобретения головной кредитной организацией банковской группы и участниками банковской группы акций (долей) других юридических лиц (H13)			25.0	0.0	0.0
13	Норматив соотношения суммы ликвидных активов сроком исполнения в ближайше 30 календарных дней к сумме обязательств РНКО (H15)					
14	Норматив ликвидности небанковской кредитной организации, имеющей право на осуществление переводов денежных средств без открытия банковских счетов и связанных с ними иных банковских операций (H15.1)					
15	Норматив максимальной совокупной величины кредитов клиентам - участникам расчетов на зачисление расчетов (H16)					
16	Норматив предоставления РНКО от своего имени и за свой счет кредитов заемщикам, кроме клиентов - участников расчетов (H16.1)					
17	Норматив минимального соотношения размера ипотечного покрытия и объема эмиссии облигаций с ипотечным покрытием (H18)					
18	Норматив максимального соотношения размера риска из одного заемщика или группы связанных заемщиков банковской группы (H21)					

Раздел 2. Информация о расчете показателя финансового рычага

Раздел 2.1 Расчет размера балансовых активов и внебалансовых требований под риском для расчета показателя финансового рычага

Номер п/п	Наименование показателя	Номер показания	Сумма	тыс. руб.
1	2	3	4	
1	Размер активов в соответствии с бухгалтерским балансом (публикуемая форма), всего		4811318	
2	Поправка в части вложений в капитал кредитных, финансовых, страховых или иных организаций, отчетные данные которых включаются в консолидированную финансовую отчетность, но не включаются в расчет величины собственных средств (капитала), обязательных нормативов и размеров (лимитов) открытых валютных позиций банковской группы		не применяется для отчетности кредитной организации как юридическое лицо	
3	Поправка в части фиктивных активов, отраженных в соответствии с правилами бухгалтерского учета, но не включаемых в расчет показателя финансового		0	

рычага		
4	поправка в части производных финансовых инструментов (ПФИ)	0
5	поправка в части операций кредитования ценными бумагами	0
6	поправка в части привидения к кредитному эквиваленту условных обязательств кредитного характера	2883387
7	прочие поправки	19984
8	величина балансовых активов и внебалансовых требований под риском с учетом поправок для расчета показателя финансового рычага, итого	6874721

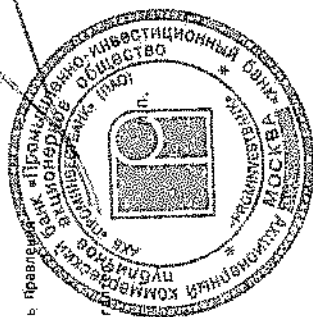
Раздел 2.2 Таблица расчета показателя финансового рычага

номер п/п	наименование показателя	номер проявления	сумма	тыс. руб.
1	2	3	4	
Риск по балансовым активам				
1	величина балансовых активов, всего:	7	3994578,8	
2	уменьшающая поправка на сумму показателей, приведенных в уменьшение величины источников основного капитала		2341,0	
3	величина балансовых активов под риском с учетом поправки (разность строк 1 и 2), итого:	7	3992237,8	
Риск по операциям с ПФИ				
4	текущий кредитный риск по операциям с ПФИ (за вычетом полученной вариационной маржи), всего:			0,0
5	потенциальный кредитный риск на контрагента по операциям с ПФИ, всего:			0,0
6	поправка на размер номинальной суммы предоставленного обеспечения по операциям с ПФИ, подлежащей списанию с баланса в соответствии с правилами бухгалтерского учета			в соответствии с российскими правилами бухгалтерского учета неприимимо
7	уменьшающая поправка на сумму перечисленной вариационной маржи в установленных случаях			0,0
8	поправка в части требований банка - участника клиринга к контрагенту по исполнению сделок клиентов			0,0
9	поправка для учета кредитного риска в отношении:			0,0

[illegible]

Председатель правления «Горно-химическое объединение»

ГЛАВНЫЙ БУХГ.



10.03.2017

Банковская отчетность

Код территории по ОКATO	Код кредитной организации (филиала) по ОКПО	регистрационный номер (/порядковый номер)
45286555000	17540261	2433

ОТЧЕТ О ДВИЖЕНИИ ДЕНЕЖНЫХ СРЕДСТВ
(публикуемая форма)
на 01.01.2017 года

Кредитной организации
Акционерный коммерческий банк "Промышленно-инвестиционный банк" (публичное акционерное общество)
/ АКБ "ПРОМИНВЕСТБАНК" (ПАО)

Почтовый адрес
101000, Москва, ул. Маросейка, д.9/2, стр.1

Код формы по ОКУД 8409814
Квартальная/Годовая
тыс.руб.

Номер п/п	Наименование статей	Номер пояснения	Денежные потоки за отчетный период	Денежные потоки за соответствующий период прошлого года
1	2	3	4	5
1	Чистые денежные средства, полученные от (использованные в) операционной деятельности			
1.1	денежные средства, полученные от (использованные в) операционной деятельности до изменений в операционных активах и обязательствах, всего, в том числе:		668774	496542
1.1.1	проценты полученные		622928	565491
1.1.2	проценты уплаченные		-63165	-61973
1.1.3	комиссии полученные		135244	100922
1.1.4	комиссии уплаченные		-3372	-3109
1.1.5	доходы за вычетом расходов по операциям с финансовыми активами, оцениваемыми по справедливой стоимости через прибыль или убыток, имеющимися в наличии для продажи		-36	-22
1.1.6	доходы за вычетом расходов по операциям с ценными бумагами, удерживаемыми до погашения		0	0
1.1.7	доходы за вычетом расходов по операциям с иностранной валютой		139461	12714
1.1.8	прочие операционные доходы		5151	21847
1.1.9	операционные расходы		-123150	-125178
1.1.10	расход (возмещение) по налогам		-43287	-14150
1.2	Прирост (снижение) чистых денежных средств от операционных активов и обязательств, всего, в том числе:		-667329	741310
1.2.1	чистый прирост (снижение) по обязательным резервам на счетах в Банке России		-1390	-772
1.2.2	чистый прирост (снижение) по вложениям в ценные бумаги, оцениваемым по справедливой стоимости через прибыль или убыток		0	0
1.2.3	чистый прирост (снижение) по ссудной задолженности		-212523	-310909
1.2.4	чистый прирост (снижение) по прочим активам		171348	55154
1.2.5	чистый прирост (снижение) по кредитам, депозитам и прочим средствам Банка России		0	0
1.2.6	чистый прирост (снижение) по средствам других кредитных организаций		-71572	6838
1.2.7	чистый прирост (снижение) по средствам клиентов, не являющихся кредитными организациями		-539684	552086
1.2.8	чистый прирост (снижение) по финансовым обязательствам, оцениваемым по справедливой стоимости через прибыль или убыток		0	0
1.2.9	чистый прирост (снижение) по выпущенным долговым обязательствам		-14763	440331
1.2.10	чистый прирост (снижение) по прочим обязательствам		1255	-1338
1.3	Итого по разделу 1 (ст. 1.1 + ст. 1.2)		2445	1237852
2	Чистые денежные средства, полученные от (использованные в) инвестиционной деятельности			

2.1.	Приобретение ценных бумаг и других финансовых активов, относящихся к категории "имеющиеся в наличии для продажи"		0	-500
2.2.	Выручка от реализации и погашения ценных бумаг и других финансовых активов, относящихся к категории "имеющиеся в наличии для продажи"		-300	521
2.3.	Приобретение ценных бумаг, относящихся к категории "удерживаемые до погашения"		0	0
2.4.	Выручка от погашения ценных бумаг, относящихся к категории "удерживаемые до погашения"		0	0
2.5.	Приобретение основных средств, нематериальных активов и материальных запасов	4.4	-5882	-3089
2.6.	Выручка от реализации основных средств, нематериальных активов и материальных запасов		402	0
2.7.	Дивиденды полученные	4.3	-129	129
2.8.	Итого по разделу 2 (сумма строк с 2.1 по 2.7)		-5651	-2939
3.	Чистые денежные средства, полученные от (использованные в) финансовой деятельности			
3.1.	Взносы акционеров (участников) в уставный капитал		0	0
3.2.	Приобретение собственных акций (долей), выкупленных у акционеров (участников)		0	0
3.3.	Продажа собственных акций (долей), выкупленных у акционеров (участников)		0	0
3.4.	Выплаченные дивиденды		0	0
3.5.	Итого по разделу 3 (сумма строк с 3.1 по 3.4)		0	0
4.	Влияние изменений официальных курсов иностранных валют по отношению к рублю, установленных Банком России, на денежные средства и их эквиваленты		-163134	125534
5.	Прирост (использование) денежных средств и их эквивалентов		-166340	1360447
5.1.	Денежные средства и их эквиваленты на начало отчетного года	4.1	1749011	388564
5.2.	Денежные средства и их эквиваленты на конец отчетного периода	4.1	1582671	1749011

Председатель Правления

А.Б. Мельничук

Главный

М.А. Некрасов

10.03.2017

