

АУДИТОРСКОЕ ЗАКЛЮЧЕНИЕ
О ГОДОВОЙ БУХГАЛТЕРСКОЙ (ФИНАНСОВОЙ) ОТЧЕТНОСТИ

Банка «Содействие общественным инициативам»
(акционерное общество)

за период с 01 января по 31 декабря 2016 года
включительно

Адресат: Акционеры АО «Собинбанк»

Москва,
2017 г.

Общество с ограниченной ответственностью
ВНЕШАУДИТ КОНСАЛТИНГ

Россия, 119034 Москва, Пречистенка 10, офис 15
vneshaudit.consulting (499) 766-92-77 (499) 766-93-04

АУДИРУЕМОЕ ЛИЦО

НАИМЕНОВАНИЕ:	Банк «Содействие общественным инициативам» (акционерное общество) АО «Собинбанк»
ОСНОВНОЙ ГОСУДАРСТВЕННЫЙ РЕГИСТРАЦИОННЫЙ НОМЕР:	1027739051009
МЕСТО НАХОЖДЕНИЯ:	123022, г. Москва, ул. Рочдельская, дом 15, строение 56, 4 этаж
ЛИЦЕНЗИИ:	<ul style="list-style-type: none">• Генеральная лицензия на осуществление банковских операций № 1317, выданная Банком России 05.02.2016;• Лицензия на привлечение во вклады и размещение драгоценных металлов № 1317, выданная Банком России 05.02.2016;• Лицензия Федеральной комиссии по рынку ценных бумаг на осуществление дилерской деятельности, выданная ФСФР 16.11.2000 № 045-02820-010000;• Лицензия Федеральной комиссии по рынку ценных бумаг на осуществление депозитарной деятельности, выданная ФСФР от 04.12.2000 № 045-03429-000100;• Лицензия Федеральной комиссии по рынку ценных бумаг на осуществление брокерской деятельности, выданная ФСФР от 16.11.2000 № 045-02778-100000;• Лицензия Федеральной комиссии по рынку ценных бумаг на осуществление деятельности по управлению ценными бумагами от 16.11.2000 № 045-02854-001000.

Банк включен в реестр банков - участников системы обязательного страхования вкладов 23 декабря 2004 года под номером 358.

По состоянию на 01.01.2017 года Банк имеет 1 дополнительный офис.

Общество с ограниченной ответственностью
ВНЕШАУДИТ КОНСАЛТИНГ

Россия, 119034 Москва, Пречистенка 10, офис 15
vneshaudit.consulting (499) 766-92-77 (499) 766-93-04

АУДИТОР

НАИМЕНОВАНИЕ:	Общество с ограниченной ответственностью «Внешаудит консалтинг»
ОСНОВНОЙ ГОСУДАРСТВЕННЫЙ РЕГИСТРАЦИОННЫЙ НОМЕР:	1037739256180 от 28.01.2003 г. Межрайонной инспекции МНС России № 39 по г. Москве № 394.831 от 10.07.2000 г. Московской регистрационной палаты
МЕСТО НАХОЖДЕНИЯ:	119034, г. Москва, ул. Пречистенка, дом 10, офис 15
ЯВЛЯЕТСЯ ЧЛЕНОМ:	Саморегулируемой организации аудиторов "Российский Союз аудиторов" (Ассоциация), аккредитованной Министерством финансов РФ (рег. номер записи о внесении сведений в реестр - 03). Запись в реестре аудиторов и аудиторских организаций СРО РСА от 23 декабря 2009 г. за ОРНЗ 10203000816 (Свидетельство СРО РСА от 03 августа 2016 г.).

На основании договора от 20 декабря 2016 года № 20/12-16/01 БА мы провели аудит прилагаемой годовой бухгалтерской (финансовой) отчетности **Банка «Содействие общественным инициативам» (акционерное общество)** (далее – Банк), состоящей из:

- **бухгалтерского баланса (публикуемая форма) по ОКУД 0409806**, приведенного в Указании ЦБР от 12 ноября 2009 г. N 2332-У «О перечне, формах и порядке составления и представления форм отчетности кредитных организаций в Центральный банк Российской Федерации», по состоянию на 01 января 2017 года;
- **отчета о финансовых результатах (публикуемая форма) по ОКУД 0409807**, приведенного в Указании ЦБР от 12 ноября 2009 г. N 2332-У «О перечне, формах и порядке составления и представления форм отчетности кредитных организаций в Центральный банк Российской Федерации», за 2016 год;
- **отчета об уровне достаточности капитала для покрытия рисков, величине резервов на возможные потери по ссудам и иным активам (публикуемая форма) по ОКУД 0409808**, приведенного в Указании ЦБР от 12 ноября 2009 г. N 2332-У «О перечне, формах и порядке составления и представления форм отчетности кредитных организаций в Центральный банк Российской Федерации», по состоянию на 01 января 2017 года;
- **сведений об обязательных нормативах и о показателе финансового рычага (публикуемая форма) по ОКУД 0409813**, приведенных в Указании ЦБР от 12 ноября 2009 г. N 2332-У «О перечне, формах и порядке составления и представления форм отчетности кредитных организаций в Центральный банк Российской Федерации», по состоянию на 01 января 2017 года;
- **отчета о движении денежных средств (публикуемая форма) по ОКУД 0409814**, приведенного в Указании ЦБР от 12 ноября 2009 г. N 2332-У «О перечне, формах и порядке составления и представления форм отчетности кредитных организаций в Центральный банк Российской Федерации», на 01 января 2017 года;
- пояснительной информации к годовой бухгалтерской (финансовой) отчетности.

ОТВЕТСТВЕННОСТЬ АУДИРУЕМОГО ЛИЦА ЗА ГОДОВУЮ БУХГАЛТЕРСКУЮ (ФИНАНСОВУЮ) ОТЧЕТНОСТЬ

Руководство Банка несет ответственность за составление и достоверность указанной годовой бухгалтерской (финансовой) отчетности в соответствии с российскими правилами составления бухгалтерской (финансовой) отчетности кредитными организациями и за систему внутреннего контроля, необходимую для составления годовой бухгалтерской (финансовой) отчетности, не содержащей существенных искажений вследствие недобросовестных действий или ошибок.

ОТВЕТСТВЕННОСТЬ АУДИТОРА

Наша ответственность заключается в выражении мнения о достоверности годовой бухгалтерской (финансовой) отчетности во всех существенных отношениях на основе проведенного нами аудита. Мы проводили аудит в соответствии с федеральными стандартами аудиторской деятельности, действующими в Российской Федерации. Данные стандарты требуют соблюдения применимых этических норм, а также планирования и проведения аудита таким образом, чтобы получить достаточную уверенность в том, что годовая бухгалтерская (финансовая) отчетность не содержит существенных искажений.

Аудит включал проведение аудиторских процедур, направленных на получение аудиторских доказательств, подтверждающих числовые показатели в годовой бухгалтерской (финансовой) отчетности и раскрытие в ней информации. Выбор аудиторских процедур является предметом нашего суждения, которое основывается на оценке риска существенных искажений, допущенных вследствие недобросовестных действий или ошибок. В процессе оценки данного риска нами рассмотрена система внутреннего контроля, обеспечивающая составление и достоверность годовой бухгалтерской (финансовой) отчетности с целью выбора соответствующих аудиторских процедур, но не с целью выражения мнения об эффективности системы внутреннего контроля.

Аудит также включал оценку надлежащего характера применяемой учетной политики и обоснованности оценочных показателей, полученных руководством Банка, а также оценку представления годовой бухгалтерской (финансовой) отчетности в целом.

Мы полагаем, что полученные в ходе аудита аудиторские доказательства дают достаточные основания для выражения мнения о достоверности годовой бухгалтерской (финансовой) отчетности.

МНЕНИЕ

По мнению аудиторской организации ООО «Внешаудит консалтинг», годовая бухгалтерская (финансовая) отчетность отражает достоверно во всех существенных отношениях финансовое положение Банка «Содействие общественным инициативам» (акционерное общество) по состоянию на 01 января 2017 года, финансовые результаты его деятельности и движение денежных средств за 2016 год в соответствии с российскими правилами составления бухгалтерской (финансовой) отчетности кредитными организациями.

ВАЖНЫЕ ОБСТОЯТЕЛЬСТВА

Не изменяя мнения о достоверности годовой бухгалтерской (финансовой) отчетности, мы обращаем внимание на уровни следующих значимых банковских рисков:

- *Кредитный риск*, уровень которого оценивается как **"высокий"** и связан с доминирующим положением кредитного портфеля в структуре доходных активов Банка и отнесением ряда заемщиков – юридических лиц к 4 и 5 категории качества (70 % общей ссудной задолженности юридических лиц); В период между 31 декабря 2016 года и датой подписания аудиторского заключения Банком проведена реклассификация ссудной задолженности по пяти заемщикам в более низкую категорию качества и доформирован резерв на возможные потери по ссудам в размере 37 414 тыс. руб.
- *Уровень риска вовлеченности Банка в проведения сомнительных операций* оценивается как **"низкий"**. Между тем, в проверяемом периоде на отдельные даты имели место случаи превышения пороговых значений по отдельным критериям сомнительности.

Отчет о результатах проверки в соответствии с требованиями Федерального закона от 2 декабря 1990 г. N 395-І «О банках и банковской деятельности».

Руководство Банка несет ответственность за выполнение Банком обязательных нормативов, установленных Банком России, а также за соответствие внутреннего контроля и организации систем управления рисками Банка требованиям, предъявляемым Банком России к таким системам.

В соответствии со статьей 42 Федерального закона от 2 декабря 1990 года N 395-І «О банках и банковской деятельности» в ходе аудита годовой бухгалтерской (финансовой) отчетности Банка за 2016 год мы провели проверку:

- выполнения Банком по состоянию на 1 января 2017 года обязательных нормативов, установленных Банком России;
- соответствия внутреннего контроля и организации систем управления рисками Банка требованиям, предъявляемым Банком России к таким системам.

Указанная проверка ограничивалась такими выбранными на основе нашего суждения процедурами, как запросы, анализ, изучение документов, сравнение утвержденных Банком положений, порядков и методик с требованиями, предъявляемыми Банком России, а также пересчет и сравнение числовых показателей и иной информации.

В результате проведенной нами проверки установлено следующее:

1) в части выполнения Банком обязательных нормативов, установленных Банком России:

Мы установили, что значения установленных Банком России обязательных нормативов Банка по состоянию на 01 января 2017 года находились в пределах лимитов, установленных Банком России.

Мы не проводили каких-либо процедур в отношении данных бухгалтерского учета Банка, кроме процедур, которые мы сочли необходимыми для целей выражения мнения о том, отражает ли годовая бухгалтерская (финансовая) отчетность Банка достоверно во всех существенных отношениях его финансовое положение по состоянию на 01

января 2017 года, финансовые результаты его деятельности и движение денежных средств за 2016 год в соответствии с российскими правилами составления годовой бухгалтерской (финансовой) отчетности кредитными организациями.

2) в части соответствия внутреннего контроля и организации систем управления рисками Банка требованиям, предъявляемым Банком России к таким системам:

а) в соответствии с требованиями и рекомендациями Банка России по состоянию на 31 декабря 2016 года служба внутреннего аудита Банка подчинена и подотчетна совету директоров Банка, подразделения управления рисками Банка не были подчинены и не были подотчетны подразделениям, принимающим соответствующие риски, руководители службы внутреннего аудита и подразделения управления рисками Банка соответствуют квалификационным требованиям, установленным Банком России.

б) действующие по состоянию на 31 декабря 2016 года внутренние документы Банка, устанавливающие методики выявления и управления значимыми для Банка кредитным, операционным, рыночным, процентным, правовым рисками, риском потери ликвидности и риском потери деловой репутации, осуществления стресс-тестирования утверждены уполномоченными органами управления Банка в соответствии с требованиями и рекомендациями Банка России. Выявленные в ходе проверки факты доначисления резервов на возможные потери по ссудной задолженности свидетельствуют о том, что внутренние документы по управлению основными рисками нуждаются в доработке.

в) наличие в Банке по состоянию на 31 декабря 2016 года системы отчетности по значимым для Банка кредитному, операционному, рыночному, процентному, правовому рискам, риску потери ликвидности и риску потери деловой репутации, а также собственным средствам (капиталу) Банка. В деятельности Банка отмечены отдельные факты недооценки кредитного риска.

г) периодичность и последовательность отчетов, подготовленных подразделениями управления рисками Банка и службой внутреннего аудита Банка в течение 2016 года по вопросам управления кредитным, операционным, рыночным, процентным, правовым рисками, риском потери ликвидности и риском потери деловой репутации Банка, соответствовали внутренним документам Банка; указанные отчеты включали результаты наблюдения подразделениями управления рисками Банка и Службой внутреннего аудита Банка в отношении оценки эффективности соответствующих методик Банка, а также рекомендации по их совершенствованию. Вместе с тем, недооценка кредитного риска по ряду заемщиков и выявленные нарушения Банком России в области ПОД/ФТ не были зафиксированы в соответствующих отчетах Службой внутреннего аудита.


д) по состоянию на 31 декабря 2016 года к полномочиям совета директоров Банка и его исполнительных органов управления относится контроль соблюдения Банком установленных внутренними документами Банка предельных значений рисков и достаточности собственных средств (капитала). С целью осуществления контроля эффективности применяемых в Банке процедур управления рисками и последовательности их применения в течение 2016 года совет директоров Банка и его исполнительные органы управления на периодической основе обсуждали отчеты, подготовленные подразделениями управления рисками Банка и Службой внутреннего аудита.

Общество с ограниченной ответственностью
ВНЕШАУДИТ КОНСАЛТИНГ

Россия, 119034 Москва, Пресненская 10, офис 15
vneshaudit.consulting (495) 766-92-77 (495) 766-93-04

Процедуры в отношении внутреннего контроля и организации систем управления рисками Банка проведены нами исключительно для целей проверки соответствия внутреннего контроля и организации систем управления рисками Банка требованиям, предъявляемым Банком России к таким системам.

Генеральный директор
ООО «Внешаудит консалтинг»

 Трохова О.В.
Квалификационный аттестат
аудитора
№ 03-000481
от 04.12.2012 г., ОРНЗ 29503007188

«29» мая 2017 года.

Код территории по ОКАТО	Код кредитной организации (филиала)	
	по ОКПО	регистрационный номер (/порядковый номер)
45286575000	09610355	1317

Бухгалтерский баланс
(публикуемая форма)
на 01.01.2017 года.

Кредитной организации **Банк «Содействие общественным инициативам» (акционерное общество)/ АО «Собинбанк»**

Почтовый адрес
123022 Москва ул. Рочдельская д.15 стр.56


Код формы по ОКУД 0409806
Квартальная (Годовая)
тыс. руб.

Номер строки	Наименование статьи	Номер пояснения	Данные на отчетную дату	Данные на начало отчетного года
1	2	3	4	5
I. АКТИВЫ				
1	Денежные средства	4.1	143 799	278 161
2	Средства кредитных организаций в Центральном банке Российской Федерации	4.2	111 045	394 493
2.1	Обязательные резервы		40 697	25 374
3	Средства в кредитных организациях	4.3	61 508	91 452
4	Финансовые активы, оцениваемые по справедливой стоимости через прибыль или убыток	4.4	270 923	853 692
5	Чистая ссудная задолженность	4.5	10 295 442	17 523 355
6	Чистые вложения в ценные бумаги и другие финансовые активы, имеющиеся в наличии для продажи	4.6	388 341	1 146 633
6.1	Инвестиции в дочерние и зависимые организации		0	0
7	Чистые вложения в ценные бумаги, удерживаемые до погашения	4.7	753 221	904 830
8	Требование по текущему налогу на прибыль		17 082	17 082
9	Отложенный налоговый актив	4.8	881 339	889 595
10	Основные средства, нематериальные активы и материальные запасы	4.9	2 741 654	3 255 544
11	Долгосрочные активы, предназначенные для продажи		394 995	417 550
12	Прочие активы	4.10	421 078	712 057
13	Всего активов		16 480 427	26 484 444

II. ПАССИВЫ				
14	Кредиты, депозиты и прочие средства Центрального банка Российской Федерации	4.11	0	0
15	Средства кредитных организаций	4.12	6 251 021	16 023 885
16	Средства клиентов, не являющихся кредитными организациями	4.13	5 195 737	5 960 642
16.1	Вклады (средства) физических лиц, в том числе индивидуальных предпринимателей		772 489	1 003 637
17	Финансовые обязательства, оцениваемые по справедливой стоимости через прибыль или убыток		0	0
18	Выпущенные долговые обязательства	4.14	1 109 178	345 229
19	Обязательство по текущему налогу на прибыль		0	0
20	Отложенное налоговое обязательство	4.8	182 739	190 995
21	Прочие обязательства	4.15	261 917	126 716
22	Резервы на возможные потери по условным обязательствам кредитного характера, прочим возможным потерям и операциям с резидентами офшорных зон	4.16	252 327	90 814
23	Всего обязательств		13 252 919	22 738 281
III. ИСТОЧНИКИ СОБСТВЕННЫХ СРЕДСТВ				
24	Средства акционеров (участников)	4.18	2 849 000	2 849 000
25	Собственные акции (доли), выкупленные у акционеров (участников)		0	0
26	Эмиссионный доход		0	0
27	Резервный фонд		0	0
28	Переоценка по справедливой стоимости ценных бумаг, имеющих в наличии для продажи, уменьшенная на отложенное налоговое обязательство (увеличенная на отложенный налоговый актив)	4.19	3 184	9 414
29	Переоценка основных средств и нематериальных активов, уменьшенная на отложенное налоговое обязательство		567 266	567 265
30	Переоценка обязательств (требований) по выплате долгосрочных вознаграждений		0	0
31	Переоценка инструментов хеджирования		0	0
32	Денежные средства безвозмездного финансирования (вклады в имущество)		0	0

33	Нераспределенная прибыль (непокрытые убытки) прошлых лет		320 483	836 815
34	Неиспользованная прибыль (убыток) за отчетный период	4.20	- 512 425	-516 331
35	Всего источников собственных средств		3 227 508	3 746 163
IV. ВНЕБАЛАНСОВЫЕ ОБЯЗАТЕЛЬСТВА				
36	Безотзывные обязательства кредитной организации		0	2 901 724
37	Выданные кредитной организацией гарантии и поручительства		815 449	934 226
38	Условные обязательства некредитного характера		0	0


Председатель Правления

 О.А. Минаев

Главный бухгалтер

29.06.2017



 М.С.Бурацкий

Код территории по ОКАТО	Код кредитной организации (филиала)	
	по ОКПО	регистрационный номер (/порядковый номер)
45286575000	09610355	1317

**Отчет
о финансовых результатах
(публикуемая форма)**

на 01.01.2017 года.

Кредитной организации **Банк «Содействие общественным инициативам» (акционерное общество)/ АО «Собинбанк»**

Почтовый адрес
123022 Москва ул. Рочдельская д.15 стр.56

Код формы по ОКУД 0409807
Квартальная (Годовая)
тыс. руб.

Раздел 1. О прибылях и убытках

Номер строки	Наименование статьи	Номер пояснения	тыс. руб.	
			Данные за отчетный период	Данные за соответствующий период прошлого года
1	2	3	4	5
1	Процентные доходы, всего, в том числе:		2 148 014	3 095 433
1.1	от размещения средств в кредитных организациях		146 483	366 172
1.2	от ссуд, предоставленных клиентам, не являющимся кредитными организациями		1 909 902	2 537 316
1.3	от оказания услуг по финансовой аренде (лизингу)		0	0
1.4	от вложений в ценные бумаги		91 629	191 945
2	Процентные расходы, всего, в том числе:		642 193	1 530 584
2.1	по привлеченным средствам кредитных организаций		248 015	1 040 372
2.2	по привлеченным средствам клиентов, не являющимся кредитными организациями		280 418	448 596
2.3	по выпущенным долговым обязательствам		113 760	41 616
3	Чистые процентные доходы (отрицательная процентная маржа)		1 505 821	1 564 849
4	Изменение резерва на возможные потери по ссудам, ссудной и приравненной к ней задолженности, средствам, размещенным на корреспондентских счетах, а также начисленным процентным доходам, всего, в том числе:		1 539 583	-1 641 935
4.1	изменение резерва на возможные потери по начисленным процентным доходам		62 717	-115 791
5	Чистые процентные доходы (отрицательная процентная маржа) после создания резерва на возможные потери		3 045 404	-77 086

6	Чистые доходы от операций с финансовыми активами, оцениваемыми по справедливой стоимости через прибыль или убыток		1 618	1 707
7	Чистые доходы от операций с финансовыми обязательствами, оцениваемыми по справедливой стоимости через прибыль или убыток		0	0
8	Чистые доходы от операций с ценными бумагами, имеющимися в наличии для продажи		8 690	40 261
9	Чистые доходы от операций с ценными бумагами, удерживаемыми до погашения		0	0
10	Чистые доходы от операций с иностранной валютой		111 771	-186 177
11	Чистые доходы от переоценки иностранной валюты		- 229 907	622 029
12	Чистые доходы от операций с драгоценными металлами		-24	35
13	Доходы от участия в капитале других юридических лиц		0	0
14	Комиссионные доходы		51 806	97 511
15	Комиссионные расходы		5 856	15 038
16	Изменение резерва на возможные потери по ценным бумагам, имеющимся в наличии для продажи		- 51 167	1
17	Изменение резерва на возможные потери по ценным бумагам, удерживаемым до погашения		40 289	-54 906
18	Изменение резерва по прочим потерям		-175 135	18 963
19	Прочие операционные доходы		71 165	145 864
20	Чистые доходы (расходы)		2 868 654	593 164
21	Операционные расходы		3 333 967	1 182 206
22	Прибыль (убыток) до налогообложения		-465 313	- 589 042
23	Возмещение (расход) по налогам		47 112	-72 711
24	Прибыль (убыток) от продолжающейся деятельности		- 266 959	- 404 402
25	Прибыль (убыток) от прекращенной деятельности		-245 466	- 111 929
26	Прибыль (убыток) за отчетный период	5.	-512 425	-516 331

Раздел 2. О прочем совокупном доходе

тыс. руб.

Номер строки	Наименование статьи	Номер пояснения	Данные за отчетный период	Данные за соответствующий период прошлого года
1	2	3	4	5
1	Прибыль (убыток) за отчетный период		-512 425	-516 331
2	Прочий совокупный доход (убыток)		X	X
3	Статьи, которые не переклассифицируются в прибыль или убыток, всего, в том числе:		0	709 082
3.1	изменение фонда переоценки основных средств		0	709 082
3.2	изменение фонда переоценки обязательств (требований) по пенсионному обеспечению работников по программам с установленными выплатами		0	0
4	Налог на прибыль, относящийся к статьям, которые не могут быть переклассифицированы в прибыль или убыток		0	141 817
5	Прочий совокупный доход (убыток), который не может быть переклассифицирован в прибыль или убыток, за вычетом налога на прибыль		0	567 265
6	Статьи, которые могут быть переклассифицированы в прибыль или убыток, всего, в том числе:		-7 786	11 767
6.1	изменение фонда переоценки финансовых активов, имеющихся в наличии для продажи		-7 786	11 767
6.2	изменение фонда хеджирования денежных потоков		0	0
7	Налог на прибыль, относящийся к статьям, которые могут быть переклассифицированы в прибыль или убыток		-1 557	2 353
8	Прочий совокупный доход (убыток), который может быть переклассифицирован в прибыль или убыток, за вычетом налога на прибыль		-6 229	9 414
9	Прочий совокупный доход (убыток) за вычетом налога на прибыль		-6 229	576 679
10	Финансовый результат за отчетный период		-518 654	60 348

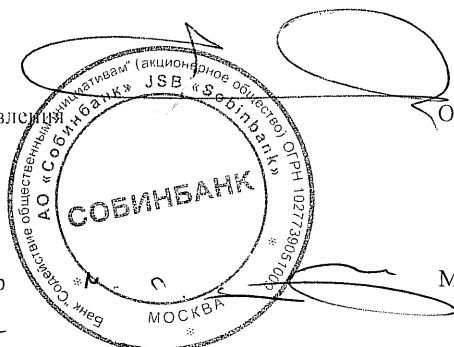
Председатель Правления

О.А. Минаев

Главный бухгалтер

М.С.Бурацкий

29.05.2017



М.П.

Код территории по ОКАТО	Код кредитной организации (филиала)	
	по ОКПО	регистрационный номер (/порядковый номер)
45286575000	09610355	1317

Отчет
об уровне достаточности капитала для покрытия рисков, величине резервов на возможные потери по ссудам и иным активам
(публикуемая форма)
на 01.01.2017 года.

Кредитной организации **Банк «Содействие общественным инициативам» (акционерное общество)/ АО «Собинбанк»**
Почтовый адрес
123022 Москва ул. Рочдельская д.15 стр.56

Код формы по ОКУД 0409808
Квартальная (Годовая)

Раздел 1. Информация об уровне достаточности капитала

тыс. руб.						
Номер строки	Наименование инструмента (показателя)	Номер пояс- нения	Стоимость инструмента (величина показателя) на отчетную дату		Стоимость инструмента (величина показателя) на начало отчетного года	
			включаемая в расчет капитала	не включаемая в расчет капитала в период до 1 января 2018 года	включаемая в расчет капитала	не включаемая в расчет капитала в период до 1 января 2018 года
1	2	3	4	5	6	7
Источники базового капитала						
1	Уставный капитал и эмиссионный доход, всего, в том числе сформированный:		2 849 000	X	2 849 000	X
1.1	обыкновенными акциями (долями)		2 849 000	X	2 849 000	X
1.2	привилегированными акциями		0	X	0	X
2	Нераспределенная прибыль (убыток):		-191 681	X	308 406	X
2.1	прошлых лет		320 483	X	836 815	X
2.2	отчетного года		-512 164	X	-528 409	X
3	Резервный фонд		0	X	0	X
4	Доли уставного капитала, подлежащие поэтапному исключению из расчета собственных средств (капитала)		не применимо	X	не применимо	X
5	Инструменты базового капитала дочерних организаций, принадлежащие третьим сторонам		не применимо		не применимо	
6	Источники базового капитала, итого (строка 1 +/- строка 2 + строка 3 - строка 4 + строка 5)		2 657 319	X	3 157 406	X
Показатели, уменьшающие источники базового капитала						
7	Корректировка торгового портфеля		не применимо		не применимо	
8	Деловая репутация за вычетом отложенных налоговых обязательств		0		0	
9	Нематериальные активы (кроме деловой репутации и сумм прав по обслуживанию ипотечных кредитов) за вычетом отложенных налоговых обязательств		7 760	5 173	1 247	1 870

10	Отложенные налоговые активы, зависящие от будущей прибыли		419 160	279 440	279 440	419 160
11	Резервы хеджирования денежных потоков		не применимо		не применимо	
12	Недосозданные резервы на возможные потери		0		0	
13	Доход от сделок секьюритизации		не применимо		не применимо	
14	Доходы и расходы, связанные с изменением кредитного риска по обязательствам, оцениваемым по справедливой стоимости		не применимо		не применимо	
15	Активы пенсионного плана с установленными выплатами		не применимо		не применимо	
16	Вложения в собственные акции (доли)		0		0	
17	Взаимное перекрестное владение акциями (долями)		не применимо		не применимо	
18	Несущественные вложения в инструменты базового капитала финансовых организаций		0		0	
19	Существенные вложения в инструменты базового капитала финансовых организаций		0		0	
20	Права по обслуживанию ипотечных кредитов		не применимо		не применимо	
21	Отложенные налоговые активы, не зависящие от будущей прибыли		0		0	
22	Совокупная сумма существенных вложений и отложенных налоговых активов в части, превышающей 15 процентов от величины базового капитала, всего, в том числе:		0		0	
23	существенные вложения в инструменты базового капитала финансовых организаций		0		0	
24	права по обслуживанию ипотечных кредитов		не применимо		не применимо	
25	отложенные налоговые активы, не зависящие от будущей прибыли		0		0	
26	Иные показатели, уменьшающие источники базового капитала, установленные Банком России, всего, в том числе:		0		0	
26.1	показатели, подлежащие поэтапному исключению из расчета собственных средств (капитала)		0	X	0	X
27	Отрицательная величина добавочного капитала		5 173	X	1 870	X
28	Показатели, уменьшающие источники базового капитала, итого (сумма строк с 7 по 22 и строк 26 и 27)		432 093	X	282 557	X
29	Базовый капитал, итого (строка 6 - строка 28)		2 225 226	X	2 874 849	X
Источники добавочного капитала						
30	Инструменты добавочного капитала и эмиссионный доход, всего, в том числе:		0	X	0	X
31	классифицируемые как капитал		0	X	0	X
32	классифицируемые как обязательства		0	X	0	X

33	Инструменты добавочного капитала, подлежащие поэтапному исключению из расчета собственных средств (капитала)		0	X	0	X
34	Инструменты добавочного капитала дочерних организаций, принадлежащие третьим сторонам, всего, в том числе:		0	X	0	X
35	инструменты добавочного капитала дочерних организаций, подлежащие поэтапному исключению из расчета собственных средств (капитала)		не применимо	X	не применимо	X
36	Источники добавочного капитала, итого (строка 30 + строка 33 + строка 34)		0	X	0	X
Показатели, уменьшающие источники добавочного капитала						
37	Вложения в собственные инструменты добавочного капитала		0		0	
38	Взаимное перекрестное владение инструментами добавочного капитала		не применимо		не применимо	
39	Несущественные вложения в инструменты добавочного капитала финансовых организаций		0		0	
40	Существенные вложения в инструменты добавочного капитала финансовых организаций		0		0	
41	Иные показатели, уменьшающие источники добавочного капитала, установленные Банком России, всего, в том числе:		5 173	X	1 870	X
41.1	показатели, подлежащие поэтапному исключению из расчета собственных средств (капитала), всего, из них:		5 173	X	1 870	X
41.1.1	нематериальные активы		5 173	X	1 870	X
41.1.2	собственные акции (доли), приобретенные (выкупленные) у акционеров (участников)		0	X	0	X
41.1.3	акции (доли) дочерних и зависимых финансовых организаций и кредитных организаций - резидентов		0	X	0	X
41.1.4	источники собственных средств, для формирования которых использованы ненадлежащие активы		0	X	0	X
41.1.5	отрицательная величина дополнительного капитала, сложившаяся в связи с корректировкой величины собственных средств (капитала) на сумму источников дополнительного капитала, сформированных с использованием инвесторами ненадлежащих активов		0	X	0	X
42	Отрицательная величина дополнительного капитала		0	X	0	X
43	Показатели, уменьшающие источники добавочного капитала, итого (сумма строк с 37 по 42)		5 173	X	1 870	X
44	Добавочный капитал, итого (строка 36 - строка 43)		0	X	0	X
45	Основной капитал, итого (строка 29 + строка 44)		2 225 226	X	2 874 849	X
Источники дополнительного капитала						
46	Инструменты дополнительного капитала и эмиссионный доход		567 266	X	567 265	X

47	Инструменты дополнительного капитала, подлежащие поэтапному исключению из расчета собственных средств (капитала)		800 000	X	1 200 000	X
48	Инструменты дополнительного капитала дочерних организаций, принадлежащие третьим сторонам, всего, в том числе:		не применимо	X	не применимо	X
49	инструменты дополнительного капитала дочерних организаций, подлежащие поэтапному исключению из расчета собственных средств (капитала)		не применимо	X	не применимо	X
50	Резервы на возможные потери		не применимо	X	не применимо	X
51	Источники дополнительного капитала, итого (строка 46 + строка 47 + строка 48 + строка 50)		1 367 266	X	1 767 265	X
Показатели, уменьшающие источники дополнительного капитала						
52	Вложения в собственные инструменты дополнительного капитала		0		0	
53	Взаимное перекрестное владение инструментами дополнительного капитала		не применимо		не применимо	
54	Несущественные вложения в инструменты дополнительного капитала финансовых организаций		0		0	
55	Существенные вложения в инструменты дополнительного капитала финансовых организаций		0		0	
56	Иные показатели, уменьшающие источники дополнительного капитала, установленные Банком России, всего, в том числе:		113 645	X	34 418	X
56.1	показатели, подлежащие поэтапному исключению из расчета собственных средств (капитала), всего, из них:		0	X	0	X
56.1.1	источники капитала, для формирования которых инвесторами использованы ненадлежащие активы		0	X	0	X
56.1.2	просроченная дебиторская задолженность длительностью свыше 30 календарных дней		0	X	0	X
56.1.3	субординированные кредиты, предоставленные кредитным организациям - резидентам		0	X	0	X
56.1.4	превышение совокупной суммы кредитов, банковских гарантий и поручительств, предоставленных своим акционерам (участникам) и инсайдерам, над ее максимальным размером		0	X	0	X
56.1.5	вложения в сооружение и приобретение основных средств и материальных запасов		0	X	0	X
56.1.6	разница между действительной стоимостью доли, причитающейся вышедшим из общества участникам, и стоимостью, по которой доля была реализована другому участнику		0	X	0	X
57	Показатели, уменьшающие источники дополнительного капитала, итого (сумма строк с 52 по 56)		113 645	X	34 418	X
58	Дополнительный капитал, итого (строка 51 - строка 57)		1 253 621	X	1 732 847	X
59	Собственные средства (капитал), итого (строка 45 + строка 58)	6.1	3 478 847	X	4 607 696	X
60	Активы, взвешенные по уровню риска:		X	X	X	X

60.1	подлежащие поэтапному исключению из расчета собственных средств (капитала)		279 440	X	419 160	X
60.2	необходимые для определения достаточности базового капитала		21 977 021	X	30 982 526	X
60.3	необходимые для определения достаточности основного капитала		21 977 021	X	30 982 526	X
60.4	необходимые для определения достаточности собственных средств (капитала)		22 572 265	X	31 653 174	X
Показатели достаточности собственных средств (капитала) и надбавки к нормативам достаточности собственных средств (капитала), процент						
61	Достаточность базового капитала (строка 29:строка 60.2)		10.1252	X	9.2789	X
62	Достаточность основного капитала (строка 45:строка 60.3)		10.1252	X	9.2789	X
63	Достаточность собственных средств (капитала) (строка 59:строка 60.4)		15.4120	X	14.5568	X
64	Надбавки к нормативам достаточности собственных средств (капитала), всего, в том числе:		5.1250	X	0.0000	X
65	надбавка поддержания достаточности капитала		0.6250	X	0.0000	X
66	антициклическая надбавка		0.0000	X	0.0000	X
67	надбавка за системную значимость банков		не применимо	X	не применимо	X
68	Базовый капитал, доступный для направления на поддержание надбавок к нормативам достаточности собственных средств (капитала)		4.0165	X	0.0000	X
Нормативы достаточности собственных средств (капитала), процент						
69	Норматив достаточности базового капитала		4.5000	X	5.0000	X
70	Норматив достаточности основного капитала		6.0000	X	6.0000	X
71	Норматив достаточности собственных средств (капитала)		8.0000	X	10.0000	X
Показатели, принимаемые в уменьшение источников капитала, не превышающие установленные пороги существенности						
72	Несущественные вложения в инструменты капитала финансовых организаций		0	X	0	X
73	Существенные вложения в инструменты капитала финансовых организаций		0	X	0	X
74	Права по обслуживанию ипотечных кредитов		не применимо	X	не применимо	X
75	Отложенные налоговые активы, не зависящие от будущей прибыли		0	X	0	X
Ограничения на включения в расчет дополнительного капитала резервов на возможные потери						
76	Резервы на возможные потери, включаемые в расчет дополнительного капитала, в отношении позиций, для расчета кредитного риска по которым применяется стандартизированный подход		не применимо	X	не применимо	X
77	Ограничения на включение в расчет дополнительного капитала сумм резервов на возможные потери при использовании		не применимо	X	не применимо	X

	стандартизированного подхода					
78	Резервы на возможные потери, включаемые в расчет дополнительного капитала, в отношении позиций, для расчета кредитного риска по которым применяется подход на основе внутренних моделей		не применимо	X	не применимо	X
79	Ограничения на включение в расчет дополнительного капитала сумм резервов на возможные потери при использовании подхода на основе внутренних моделей		не применимо	X	не применимо	X
Инструменты, подлежащие поэтапному исключению из расчета собственных средств (капитала) (применяется с 1 января 2018 года по 1 января 2022 года)						
80	Текущее ограничение на включение в состав источников базового капитала инструментов, подлежащих поэтапному исключению из расчета собственных средств (капитала)			X		X
81	Часть инструментов, не включенная в состав источников базового капитала вследствие ограничения			X		X
82	Текущее ограничение на включение в состав источников добавочного капитала инструментов, подлежащих поэтапному исключению из расчета собственных средств (капитала)			X		X
83	Часть инструментов, не включенная в состав источников добавочного капитала вследствие ограничения			X		X
84	Текущее ограничение на включение в состав источников дополнительного капитала инструментов, подлежащих поэтапному исключению из расчета собственных средств (капитала)			X		X
85	Часть инструментов, не включенная в состав источников дополнительного капитала вследствие ограничения			X		X

Примечание.

Сведения о данных бухгалтерского баланса, являющихся источниками для составления раздела 1 Отчета, приведены в пояснениях к сопроводительной информации к форме 0409808.

Раздел 2. Сведения о величине кредитного, операционного и рыночного рисков, покрываемых капиталом

Подраздел 2.1. Кредитный риск при применении стандартизированного подхода

тыс. руб.

Номер строки	Наименование показателя	Номер пояснения	Данные на отчетную дату			Данные на начало отчетного года		
			Стоимость активов (инструментов), оцениваемых по стандартизированному подходу	Активы (инструменты) за вычетом сформированных резервов на возможные потери	Стоимость активов (инструментов), взвешенных по уровню риска	Стоимость активов (инструментов), оцениваемых по стандартизированному подходу	Активы (инструменты) за вычетом сформированных резервов на возможные потери	Стоимость активов (инструментов), взвешенных по уровню риска
1	2	3	4	5	6	7	8	9
1	Кредитный риск по активам, отраженным на балансовых счетах		14 414 277	10 867 330	9 132 064	21 000 441	16 569 859	13 835 763
1.1	Активы с коэффициентом риска* 0 процентов, всего, из них:		1 006 884	1 006 884	0	2 269 156	2 269 156	0
1.1.1	денежные средства и обязательные резервы,		242 884	242 884	0	672 654	672 654	0

	депонированные в Банке России							
1.1.2	кредитные требования и другие требования, обеспеченные гарантиями Российской Федерации, Минфина России и Банка России и залогом государственных долговых ценных бумаг Российской Федерации, Минфина России и Банка России		0	0	0	1 296 502	1 296 502	0
1.1.3	кредитные требования и другие требования к центральным банкам или правительствам стран, имеющих страновые оценки "0", "1"**, в том числе обеспеченные гарантиями этих стран		0	0	0	0	0	0
1.2	Активы с коэффициентом риска 20 процентов, всего, из них:		911 329	910 478	182 096	581 943	581 175	116 235
1.2.1	кредитные требования и другие требования к субъектам Российской Федерации, муниципальным образованиям, иным организациям, обеспеченные гарантиями и залогом ценных бумаг субъектов Российской Федерации и муниципальных образований		0	0	0	0	0	0
1.2.2	кредитные требования и другие требования к центральным банкам или правительствам стран, имеющих страновую оценку "2", в том числе обеспеченные их гарантиями (залогом ценных бумаг)		0	0	0	0	0	0
1.2.3	кредитные требования и другие требования к кредитным организациям - резидентам стран со страновой оценкой "0", "1", имеющим рейтинг долгосрочной кредитоспособности***, в т.ч. обеспеченные их гарантиями		383 921	383 921	76 784	348 116	348 116	69 623
1.3	Активы с коэффициентом риска 50 процентов, всего, из них:		0	0	0	0	0	0
1.3.1	кредитные требования и другие требования в иностранной валюте, обеспеченные гарантиями Российской Федерации, Минфина России и Банка России и залогом государственных долговых ценных бумаг Российской Федерации, Минфина России и Банка России, номинированных в иностранной валюте		0	0	0	0	0	0
1.3.2	кредитные требования и другие требования к центральным банкам или правительствам стран, имеющих страновую оценку "3", в том числе обеспеченные их гарантиями (залогом ценных бумаг)		0	0	0	0	0	0
1.3.3	кредитные требования и другие требования к кредитным организациям - резидентам стран со страновой оценкой "0", "1", не имеющим рейтингов долгосрочной кредитоспособности, и к кредитным организациям - резидентам стран со страновой оценкой "2", в том числе обеспеченные их гарантиями		0	0	0	0	0	0
1.4	Активы с коэффициентом риска 100 процентов, всего, из них:		12 496 064	8 949 968	8 949 968	18 149 342	13 719 528	13 719 528

1.4.1	ссудная задолженность юридических лиц		4 319 635	1 535 595	1 535 595	7 203 592	4 643 667	4 643 667
1.4.2	ссудная задолженность физических лиц		3 747 255	3 429 938	3 429 938	5 788 114	4 439 036	4 439 036
1.4.3	вложения в ценные бумаги		807 434	807 434	807 434	907 461	851 438	851 438
1.5	Активы с коэффициентом риска 150 процентов - кредитные требования и другие требования к центральным банкам или правительствам стран, имеющих страновую оценку "7"		0	0	0	0	0	0
2	Активы с иными коэффициентами риска всего, в том числе:		X	X	X	X	X	X
2.1	с пониженными коэффициентами риска, всего, в том числе:		83 417	80 673	36 768	0	0	0
2.1.1	ипотечные ссуды с коэффициентом риска 50 процентов		55 696	55 413	27 707	0	0	0
2.1.2	ипотечные ссуды с коэффициентом риска 70 процентов		0	0	0	0	0	0
2.1.3	требования участников клиринга		0	0	0	0	0	0
2.2	с повышенными коэффициентами риска, всего, в том числе:		6 319 442	4 196 182	6 487 200	8 959 490	6 442 279	9 883 243
2.2.1	с коэффициентом риска 110 процентов		167 021	131 109	144 220	326 722	306 009	336 610
2.2.2	с коэффициентом риска 130 процентов		42 668	41 368	53 778	78 260	77 391	100 608
2.2.3	с коэффициентом риска 150 процентов		5 968 349	3 936 942	5 905 412	8 373 936	5 881 075	8 821 613
2.2.4	с коэффициентом риска 250 процентов		0	0	0	0	0	0
2.2.5	с коэффициентом риска 1250 процентов, всего, в том числе:		13 000	13 000	162 500	13 000	13 000	130 000
2.2.5.1	по сделкам по уступке ипотечным агентам или специализированным обществам денежных требований, в том числе удостоверенных залладными		0	0	0	0	0	0
3	Кредиты на потребительские цели всего, в том числе:		0	0	0	0	0	0
3.1	с коэффициентом риска 140 процентов		0	0	0	0	0	0
3.2	с коэффициентом риска 170 процентов		0	0	0	0	0	0
3.3	с коэффициентом риска 200 процентов		0	0	0	0	0	0
3.4	с коэффициентом риска 300 процентов		0	0	0	0	0	0
3.5	с коэффициентом риска 600 процентов		0	0	0	0	0	0
4	Кредитный риск по условным обязательствам кредитного характера, всего, в том числе:		898 215	645 888	637 873	1 007 910	917 096	902 969
4.1	по финансовым инструментам с высоким риском		898 215	645 888	637 873	1 000 428	910 984	902 969

4.2	по финансовым инструментам со средним риском		0	0	0	0	0	0
4.3	по финансовым инструментам с низким риском		0	0	0	0	0	0
4.4	по финансовым инструментам без риска		0	0	0	7 482	6 112	0
5	Кредитный риск по производным финансовым инструментам		0	X	0	0	X	0

* Классификация активов по группам риска произведена в соответствии с пунктом 2.3 Инструкции Банка России N 139-И.

** Страновые оценки указаны в соответствии с классификацией экспортных кредитных агентств, участвующих в Соглашении стран - членов Организации экономического сотрудничества и развития (ОЭСР) "Об основных принципах предоставления и использования экспортных кредитов, имеющих официальную поддержку" (информация о страновых оценках публикуется на официальном сайте Банка России в информационно-телекоммуникационной сети "Интернет" в разделе "Банковский надзор").

*** Рейтинги долгосрочной кредитоспособности кредитной организации определяются на основе присвоенных международными рейтинговыми агентствами рейтингов: Standard & Poor's или Fitch Rating's либо Moody's Investors Service.

Подраздел 2.1.1. Кредитный риск при применении подхода на основе внутренних рейтингов

АО «Собинбанк» не использует порядок расчета величины кредитного риска на основе внутренних рейтингов, установленный Положением Банка России от 06.08.2015 № 483-П «О порядке расчета величины кредитного риска на основе внутренних рейтингов».

Подраздел 2.1.1 Формы № 0409808 Банком не составляется.

Подраздел 2.2. Операционный риск

Номер строки	Наименование показателя	Номер пояснения	тыс. руб. (кол-во)	
			Данные на отчетную дату	Данные на начало отчетного года
1	2	3	4	5
6	Операционный риск, всего, в том числе:		485 706	525 419
6.1	доходы для целей расчета капитала на покрытие операционного риска, всего, в том числе:		3 238 042	3 502 791
6.1.1	чистые процентные доходы		1 819 534	1 986 662
6.1.2	чистые непроцентные доходы		1 418 508	1 516 129
6.2	количество лет, предшествующих дате расчета величины операционного риска		3	3

Подраздел 2.3. Рыночный риск

Номер строки	Наименование показателя	Номер пояснения	тыс. руб.	
			Данные на отчетную дату	Данные на начало отчетного года
1	2	3	4	5
7	Совокупный рыночный риск, всего, в том числе:		207 036	463 461
7.1	процентный риск, всего, в том числе:		7 058	13 710
7.1.1	Общий		2 916	6 519
7.1.2	Специальный		4 142	7 191
7.1.3	гамма-риск и вега-риск по опционам, включаемым в расчет процентного риска		0	0
7.2	фондовый риск, всего, в том числе:		0	0

7.2.1	Общий		0	0
7.2.2	Специальный		0	0
7.2.3	гамма-риск и вега-риск по опционам, включаемым в расчет фондового риска		0	0
7.3	валютный риск, всего, в том числе:		9 505	23 367
7.3.1	гамма-риск и вега-риск по опционам, включаемым в расчет валютного риска		0	0
7.4	товарный риск, всего, в том числе:		0	0
7.4.1	основной товарный риск		0	0
7.4.2	дополнительный товарный риск		0	0
7.4.3	гамма-риск и вега-риск по опционам, включаемым в расчет товарного риска		0	0

Раздел 3. Информация о величине резервов на возможные потери по ссудам и иным активам

Номер строки	Наименование показателя	Номер пояснения	Данные на отчетную дату	Прирост (+) /снижение (-) за отчетный период	тыс. руб. Данные на начало отчетного года
1	2	3	4	5	6
1	Фактически сформированные резервы на возможные потери, всего, в том числе:		5 843 130	-1 657 671	7 500 801
1.1	по ссудам, ссудной и приравненной к ней задолженности		4 607 376	-1 743 528	6 350 904
1.2	по иным балансовым активам, по которым существует риск понесения потерь, и прочим потерям		983 427	-75 656	1 059 083
1.3	по условным обязательствам кредитного характера и ценным бумагам, права на которые удостоверяются депозитариями, не удовлетворяющим критериям Банка России, отраженным на внебалансовых счетах		252 327	161 513	90 814
1.4	под операции с резидентами офшорных зон		0	0	0

Раздел 4. Информация о показателе финансового рычага

Номер строки	Наименование показателя	Номер пояснения	Значение на отчетную дату (на 01.01.2017)	Значение на дату, отстоящую на один квартал от отчетной (на 01.10.2016)	Значение на дату, отстоящую на два квартала от отчетной (на 01.07.2016)	Значение на дату, отстоящую на три квартала от отчетной (на 01.04.2016)
1	2	3	4	5	6	7
1	Основной капитал, тыс. руб.		2 225 226	2 159 710	2 220 262	2 398 946
2	Величина балансовых активов и внебалансовых требований под риском для расчета показателя финансового рычага, тыс. руб.		15 954 801	16 772 781	17 927 854	22 941 535
3	Показатель финансового рычага по "Базелю III", процент	6.2	13.9	12.9	12.4	10.5

Раздел 5. Основные характеристики инструментов капитала

Номер строки	Наименование характеристики инструмента	Описание характеристики инструмента	Описание характеристики инструмента
1	2	3	4
1	Сокращенное фирменное наименование эмитента инструмента капитала	АО «Собинбанк»	НПФ «Газфонд»
2	Идентификационный номер инструмента	10201317B	не применимо
3	Применимое право	Россия	Россия
4	Уровень капитала, в который инструмент включается в течение переходного периода "Базель III"	не применимо	дополнительный капитал
5	Уровень капитала, в который инструмент включается после окончания переходного периода "Базель III"	базовый капитал	не соответствует
6	Уровень консолидации, на котором инструмент включается в капитал	на индивидуальной основе	на индивидуальной основе и уровне банковской группы
7	Тип инструмента	обыкновенные акции	субординированный кредит (депозит, заем)
8	Стоимость инструмента, включенная в расчет капитала (тыс.руб.)	2 849 000	800 000
9	Номинальная стоимость инструмента (тыс.руб.)	2 849 000	2 000 000
10	Классификация инструмента для целей бухгалтерского учета	акционерный капитал	обязательство, учитываемое по амортизированной стоимости
11	Дата выпуска (привлечения, размещения) инструмента	20.11.2015	14.12.2010
12	Наличие срока по инструменту	бессрочный	срочный
13	Дата погашения инструмента	без ограничения срока	14.12.2018
14	Наличие права досрочного выкупа (погашения) инструмента, согласованного с Банком России	не применимо	да
15	Первоначальная дата (даты) возможной реализации права досрочного выкупа (погашения) инструмента, условия реализации такого права и сумма выкупа (погашения)	не применимо	не применимо
16	Последующая дата (даты) реализации права досрочного выкупа (погашения) инструмента	не применимо	не применимо
17	Тип ставки по инструменту	не применимо	фиксированная ставка
18	Ставка (в %)	не применимо	6.0
19	Наличие условий прекращения выплат дивидендов по обыкновенным акциям	не применимо	не применимо
20	Обязательность выплат дивидендов	полностью по усмотрению кредитной организации	не применимо
21	Наличие условий, предусматривающих увеличение платежей по инструменту или иных стимулов к досрочному выкупу (погашению) инструмента	нет	нет
22	Характер выплат	некумулятивный	не применимо
23	Конвертируемость инструмента	неконвертируемый	неконвертируемый
24	Условия, при наступлении которых осуществляется конвертация инструмента	не применимо	не применимо

Код территории по ОКАТО	Код кредитной организации (филиала)	
	по ОКПО	регистрационный номер (/порядковый номер)
45286575000	09610355	1317

Сведения
об обязательных нормативах, показателе финансового рычага и нормативе краткосрочной ликвидности
(публикуемая форма)
на 01.01.2017 года

Кредитной организации **Банк «Содействие общественным инициативам» (акционерное общество)/ АО «Собинбанк»**

Почтовый адрес
123022 Москва ул. Рочдельская д.15 стр.56

Код формы по ОКУД 0409813
Квартальная (Годовая)

Раздел 1. Сведения об обязательных нормативах

в процентах

Номер строки	Наименование показателя	Номер пояснения	Нормативное значение	Фактическое значение			
				на отчетную дату		на начало отчетного года	
1	2	3	4	5		6	
1	Норматив достаточности базового капитала банка (Н1.1)		4.5	10.1		9.3	
2	Норматив достаточности основного капитала банка (Н1.2)		6.0	10.1		9.3	
3	Норматив достаточности собственных средств (капитала) банка (Н1.0)		8.0	15.4		14.6	
4	Норматив достаточности собственных средств (капитала) небанковской кредитной организации, имеющей право на осуществление переводов денежных средств без открытия банковских счетов и связанных с ними иных банковских операций (Н1.3)						
5	Норматив мгновенной ликвидности банка (Н2)		15.0	82.4		64.2	
6	Норматив текущей ликвидности банка (Н3)		50.0	81.0		114.0	
7	Норматив долгосрочной ликвидности банка (Н4)		120.0	86.3		94.9	
8	Норматив максимального размера риска на одного заемщика или группу связанных заемщиков банка (Н6)		25.0	Максимальное	20.1	Максимальное	18.6
				Минимальное	0.0	Минимальное	0.0
9	Норматив максимального размера крупных кредитных рисков банка (Н7), банковской группы (Н22)		800.0	102.3		175.2	
10	Норматив максимального размера кредитов, банковских гарантий и поручительств, предоставленных банком своим участникам (акционерам) (Н9.1)		50.0	0.0		0.0	
11	Норматив совокупной величины риска по инсайдерам банка (Н10.1)		3.0	0.2		0.2	

12	Норматив использования собственных средств (капитала) банка для приобретения акций (долей) других юридических лиц (Н12), норматив использования собственных средств (капитала) банковской группы для приобретения головной кредитной организацией банковской группы и участниками банковской группы акций (долей) других юридических лиц (Н23)		25.0	5.5	5.3
13	Норматив соотношения суммы ликвидных активов сроком исполнения в ближайшие 30 календарных дней к сумме обязательств РНКО (Н15)				
14	Норматив ликвидности небанковской кредитной организации, имеющей право на осуществление переводов денежных средств без открытия банковских счетов и связанных с ними иных банковских операций (Н15.1)				
15	Норматив максимальной совокупной величины кредитов клиентам - участникам расчетов на завершение расчетов (Н16)				
16	Норматив предоставления РНКО от своего имени и за свой счет кредитов заемщикам, кроме клиентов - участников расчетов (Н16.1)				
17	Норматив минимального соотношения размера ипотечного покрытия и объема эмиссии облигаций с ипотечным покрытием (Н18)				
18	Норматив максимального размера риска на одного заемщика или группу связанных заемщиков банковской группы (Н21)				

Раздел 2. Информация о расчете показателя финансового рычага

Подраздел 2.1. Расчет размера балансовых активов и внебалансовых требований под риском для расчета показателя финансового рычага

		тыс. руб.	
Номер строки	Наименование показателя	Номер пояснения	Сумма
1	2	3	4
1	Размер активов в соответствии с бухгалтерским балансом (публикуемая форма), всего		16 480 427
2	Поправка в части вложений в капитал кредитных, финансовых, страховых или иных организаций, отчетные данные которых включаются в консолидированную финансовую отчетность, но не включаются в расчет величины собственных средств (капитала), обязательных нормативов и размеров (лимитов) открытых валютных позиций банковской группы		не применимо для отчетности кредитной организации как юридического лица
3	Поправка в части фидуциарных активов, отражаемых в соответствии с правилами бухгалтерского учета, но не включаемых в расчет показателя финансового рычага		0
4	Поправка в части производных финансовых инструментов (ПФИ)		0
5	Поправка в части операций кредитования ценными бумагами		0
6	Поправка в части приведения к кредитному эквиваленту условных обязательств кредитного характера		645 888

7	Прочие поправки		1 185 512
8	Величина балансовых активов и внебалансовых требований под риском с учетом поправок для расчета показателя финансового рычага, итого		15 940 803

Подраздел 2.2. Таблица расчета показателя финансового рычага

тыс. руб.			
Номер строки	Наименование показателя	Номер пояснения	Сумма
1	2	3	4
Риск по балансовым активам			
1	Величина балансовых активов, всего		15 741 006
2	Уменьшающая поправка на сумму показателей, принимаемых в уменьшение величины источников основного капитала		432 093
3	Величина балансовых активов под риском с учетом поправки (разность строк 1 и 2), итого		15 308 913
Риск по операциям с ПФИ			
4	Текущий кредитный риск по операциям с ПФИ (за вычетом полученной вариационной маржи), всего		0
5	Потенциальный кредитный риск на контрагента по операциям с ПФИ, всего		0
6	Поправка на размер номинальной суммы предоставленного обеспечения по операциям с ПФИ, подлежащей списанию с баланса в соответствии с правилами бухгалтерского учета		в соответствии с российскими правилами бухгалтерского учета неприменимо
7	Уменьшающая поправка на сумму перечисленной вариационной маржи в установленных случаях		0
8	Поправка в части требований банка - участника клиринга к центральному контрагенту по исполнению сделок клиентов		0
9	Поправка для учета кредитного риска в отношении базисного (базового) актива по выпущенным кредитным ПФИ		0
10	Уменьшающая поправка в части выпущенных кредитных ПФИ		0
11	Величина риска по ПФИ с учетом поправок (сумма строк 4, 5, 9 за вычетом строк 7, 8, 10), итого		0
Риск по операциям кредитования ценными бумагами			
12	Требования по операциям кредитования ценными бумагами (без учета неттинга), всего		0
13	Поправка на величину неттинга денежной части (требований и обязательств) по операциям кредитования ценными бумагами		0
14	Величина кредитного риска на контрагента по операциям кредитования ценными бумагами		0
15	Величина риска по гарантийным операциям кредитования ценными бумагами		0
16	Требования по операциям кредитования ценными бумагами с учетом поправок (сумма строк 12, 14, 15 за вычетом строки 13), итого		0

Риск по условным обязательствам кредитного характера (КРВ')			
17	Номинальная величина риска по условным обязательствам кредитного характера (КРВ'), всего		645 888
18	Поправка в части применения коэффициентов кредитного эквивалента		0
19	Величина риска по условным обязательствам кредитного характера (КРВ') с учетом поправок (разность строк 17 и 18), итого		645 888
Капитал и риски			
20	Основной капитал		2 225 226
21	Величина балансовых активов и внебалансовых требований под риском для расчета показателя финансового рычага (сумма строк 3, 11, 16, 19), всего		15 954 801
Показатель финансового рычага			
22	Показатель финансового рычага по "Базелю III" (строка 20:строка 21), процент	6.2	13.9

Раздел 3. Информация о расчете норматива краткосрочной ликвидности

АО «Собинбанк» не рассчитывает показатель краткосрочной ликвидности в соответствии с требованиями Положения Банка России от 30.05.2014 № 421-П «О порядке расчета показателя краткосрочной ликвидности («Базель III»).

Раздел 3 Отчета по Форме № 0409813 Банком не составляется.

Председатель Правления

О.А. Минаев

Главный бухгалтер

М.С.Бурацкий



29.05.2017

Код территории по ОКАТО	Код кредитной организации (филиала)	
	по ОКПО	регистрационный номер (/порядковый номер)
45286575000	09610355	1317

ОТЧЕТ О ДВИЖЕНИИ ДЕНЕЖНЫХ СРЕДСТВ
(публикуемая форма)

на 01.01.2017 года.

Кредитной организации Банк «Содействие общественным инициативам» (акционерное общество)/ АО «Собинбанк»

Почтовый адрес
123022 Москва ул. Рочдельская д.15 стр.56

Код формы по ОКУД 0409814
Квартальная (Годовая)
тыс. руб.

Номер строки	Наименование статей	Номер пояснения	Денежные потоки за отчетный период	Денежные потоки за соответств ующий отчетный период прошлого года
1	2	3	4	5
1	Чистые денежные средства, полученные от (использованные в) операционной деятельности			
1.1	Денежные средства, полученные от (использованные в) операционной деятельности до изменений в операционных активах и обязательствах, всего, в том числе:		-1 070 722	343 995
1.1.1	проценты полученные		2 305 559	3 153 253
1.1.2	проценты уплаченные		-569 496	-1 835 083
1.1.3	комиссии полученные		45 633	104 422
1.1.4	комиссии уплаченные		-5 826	-15 989
1.1.5	доходы за вычетом расходов по операциям с финансовыми активами, оцениваемыми по справедливой стоимости через прибыль или убыток, имеющимися в наличии для продажи		1 711	117
1.1.6	доходы за вычетом расходов по операциям с ценными бумагами, удерживаемыми до погашения		0	0
1.1.7	доходы за вычетом расходов по операциям с иностранной валютой		111 771	-186 177
1.1.8	прочие операционные доходы		51 224	104 476
1.1.9	операционные расходы		-2 971 821	-893 088
1.1.10	расход (возмещение) по налогам		-39 477	-87 936
1.2	Прирост (снижение) чистых денежных средств от операционных активов и обязательств, всего, в том числе:		-235 285	-2 235 266

1.2.1	чистый прирост (снижение) по обязательным резервам на счетах в Банке России		-15 323	87 765
1.2.2	чистый прирост (снижение) по вложениям в ценные бумаги, оцениваемым по справедливой стоимости через прибыль или убыток		576 134	-842 175
1.2.3	чистый прирост (снижение) по ссудной задолженности		8 029 019	9 637 663
1.2.4	чистый прирост (снижение) по прочим активам		162 477	564 468
1.2.5	чистый прирост (снижение) по кредитам, депозитам и прочим средствам Банка России		0	0
1.2.6	чистый прирост (снижение) по средствам других кредитных организаций		-9 215 237	-6 907 737
1.2.7	чистый прирост (снижение) по средствам клиентов, не являющихся кредитными организациями		-597 115	-4 093 489
1.2.8	чистый прирост (снижение) по финансовым обязательствам, оцениваемым по справедливой стоимости через прибыль или убыток		0	0
1.2.9	чистый прирост (снижение) по выпущенным долговым обязательствам		765 137	-667 046
1.2.10	чистый прирост (снижение) по прочим обязательствам		59 623	-14 715
1.3	Итого по разделу 1 (ст. 1.1 + ст. 1.2)		-1 306 007	-1 891 271
2	Чистые денежные средства, полученные от (использованные в) инвестиционной деятельности			
2.1	Приобретение ценных бумаг и других финансовых активов, относящихся к категории "имеющиеся в наличии для продажи"		0	-242 118
2.2	Выручка от реализации и погашения ценных бумаг и других финансовых активов, относящихся к категории "имеющиеся в наличии для продажи"		687 793	1 747 336
2.3	Приобретение ценных бумаг, относящихся к категории "удерживаемые до погашения"		0	0
2.4	Выручка от погашения ценных бумаг, относящихся к категории "удерживаемые до погашения"		0	0
2.5	Приобретение основных средств, нематериальных активов и материальных запасов		-215 166	-268 683
2.6	Выручка от реализации основных средств, нематериальных активов и материальных запасов		393 560	541 321
2.7	Дивиденды полученные		0	0
2.8	Итого по разделу 2 (сумма строк с 2.1 по 2.7)		866 187	1 777 856
3	Чистые денежные средства, полученные от (использованные в) финансовой деятельности			
3.1	Взносы акционеров (участников) в уставный капитал		0	0
3.2	Приобретение собственных акций (долей), выкупленных у акционеров (участников)		0	0

3.3	Продажа собственных акций (долей), выкупленных у акционеров (участников)		0	0
3.4	Выплаченные дивиденды		0	0
3.5	Итого по разделу 3 (сумма строк с 3.1 по 3.4)		0	0
4	Влияние изменений официальных курсов иностранных валют по отношению к рублю, установленных Банком России, на денежные средства и их эквиваленты		-23 249	47 222
5	Прирост (использование) денежных средств и их эквивалентов	6.3	-463 069	-66 193
5.1	Денежные средства и их эквиваленты на начало отчетного года		738 724	804 917
5.2	Денежные средства и их эквиваленты на конец отчетного периода		275 655	738 724

Председатель Правления

О.А. Минаев

Главный бухгалтер

М.С.Бурацкий



29.06.2018