



ЗАКРЫТОЕ АКЦИОНЕРНОЕ ОБЩЕСТВО  
**«ЕКАТЕРИНБУРГСКИЙ АУДИТ-ЦЕНТР»**

620062, г. Екатеринбург, пр. Ленина 60а  
тел.: /343/ 375-69-82, 375-70-42, тел./факс: /343/ 375-74-02  
e-mail: nfk@etel.ru, www.USAC.ru

**АУДИТОРСКОЕ ЗАКЛЮЧЕНИЕ**

по годовой финансовой отчетности  
Открытого акционерного общества  
«Акционерный коммерческий банк «Пермь»  
за 2015 год

Акционерам Открытого акционерного общества «Акционерный коммерческий банк «Пермь».

**Аудируемое лицо:**

**Наименование:** Открытое акционерное общество «Акционерный коммерческий банк «Пермь»

**Основной государственный регистрационный номер:** 1025900000510

**Место нахождения:** 614000, г. Пермь, ул. Куйбышева, 10

**Сведения об аудиторе:**

**Наименование:** Закрытое акционерное общество «Екатеринбургский Аудит-Центр»

**Основной государственный регистрационный номер:** 1036604386367

**Место нахождения:** 620062, Российская Федерация, Свердловская область, г. Екатеринбург, пр. Ленина, 60-а.

**Членство в саморегулируемой организации аудиторов:**

Член Саморегулируемой организации аудиторов «Аудиторская палата России» (Ассоциация), основной регистрационный номер записи в государственном реестре аудиторов и аудиторских организаций 10201046624.

Мы провели аудит прилагаемой годовой финансовой отчетности Открытого акционерного общества «Акционерный коммерческий банк «Пермь» (далее – Банк), состоящей из отчета о финансовом положении по состоянию на 31 декабря 2015 года, отчетов о прибылях и убытках, о совокупных доходах, об изменениях в собственном капитале и о движении денежных средств за 2015 год, основных принципов учетной политики и других поясняющих примечаний.



ЗАО «ЕКАТЕРИНБУРГСКИЙ АУДИТ-ЦЕНТР»

## **Ответственность аудируемого лица за годовую финансовую отчетность**

Руководство аудируемого лица несет ответственность за составление и достоверность указанной годовой финансовой отчетности в соответствии с Международными стандартами финансовой отчетности и за систему внутреннего контроля, необходимую для составления годовой финансовой отчетности, не содержащей существенных искажений вследствие недобросовестных действий или ошибок.

## **Ответственность аудитора**

Наша ответственность заключается в выражении мнения о достоверности годовой финансовой отчетности на основе проведенного нами аудита. Мы проводили аудит в соответствии с федеральными стандартами аудиторской деятельности. Данные стандарты требуют соблюдения применимых этических норм, а также планирования и проведения аудита таким образом, чтобы получить достаточную уверенность в том, что годовая финансовая отчетность не содержит существенных искажений.

Аудит включал проведение аудиторских процедур, направленных на получение аудиторских доказательств, подтверждающих числовые показатели в годовой финансовой отчетности и раскрытие в ней информации. Выбор аудиторских процедур является предметом нашего суждения, которое основывается на оценке риска существенных искажений, допущенных вследствие недобросовестных действий или ошибок. В процессе оценки данного риска нами рассмотрена система внутреннего контроля, обеспечивающая составление и достоверность годовой финансовой отчетности, с целью выбора соответствующих аудиторских процедур, но не с целью выражения мнения об эффективности системы внутреннего контроля.

Аудит также включал оценку надлежащего характера применяемой учетной политики и обоснованности оценочных показателей, полученных руководством Банка, а также оценку представления годовой финансовой отчетности в целом.

Мы полагаем, что полученные в ходе аудита аудиторские доказательства дают достаточные основания для выражения заключения в соответствии с требованиями Федерального закона «О банках и банковской деятельности» и мнения о достоверности годовой финансовой отчетности.

### **Мнение**

По нашему мнению, годовая финансовая отчетность отражает достоверно во всех существенных отношениях финансовое положение Открытого акционерного общества «Акционерный коммерческий банк «Пермь», по состоянию на 31 декабря 2015 года, результаты финансово-хозяйственной деятельности и движение денежных средств за 2015 год в соответствии с Международными стандартами финансовой отчетности.



**Отчет о результатах проверки в соответствии с требованиями Федерального закона от 2 декабря 1990 г. № 395-1 «О банках и банковской деятельности»**

Руководство Банка несет ответственность за выполнение Банком, обязательных нормативов, установленных Банком России, а также за соответствие внутреннего контроля и организации систем управления рисками Банка требованиям, предъявляемым Банком России к таким системам.

В соответствии со статьей 42 Федерального закона от 2 декабря 1990 года № 395-1 «О банках и банковской деятельности» в ходе аудита годовой финансовой отчетности Банка за 2015 год мы провели проверку:

выполнения Банком, по состоянию на 1 января 2016 года обязательных нормативов, установленных Банком России;

соответствия внутреннего контроля и организации систем управления рисками Банка, требованиям, предъявляемым Банком России к таким системам.

Указанная проверка ограничивалась такими выбранными на основе нашего суждения процедурами, как запросы, анализ, изучение документов, сравнение утвержденных Банком требований, порядка и методик с требованиями, предъявляемыми Банком России, а также пересчет и сравнение числовых показателей и иной информации.

В результате проведенной нами проверки установлено следующее:

1) в части выполнения обязательных нормативов, установленных Банком России: значения обязательных нормативов Банка, по состоянию на 1 января 2016 года находились в пределах лимитов, установленных Банком России.

Мы не проводили каких-либо процедур в отношении данных бухгалтерского учета Банка, кроме процедур, которые мы сочли необходимыми для целей выражения мнения о том, отражает ли годовая финансовая отчетность Банка достоверно во всех существенных отношениях финансовое положение по состоянию на 1 января 2016 года, финансовые результаты деятельности и движение денежных средств за 2015 год в соответствии с Международными стандартами финансовой отчетности;

2) в части соответствия внутреннего контроля и организации систем управления рисками Банка, требованиям, предъявляемым Банком России к таким системам:

а) в соответствии с требованиями и рекомендациями Банка России по состоянию на 31 декабря 2015 года служба внутреннего аудита Банка подчинена и подотчетна Совету директоров Банка, а подразделения управления рисками Банка не были подчинены и не были подотчетны подразделениям, принимающим соответствующие риски;

б) действующие по состоянию на 31 декабря 2015 года внутренние документы Банка, устанавливающие методики выявления и управления значимыми для Банка, кредитными, операционными, рыночными, процентными, правовыми рисками, рисками потери ликвидности и рисками потери деловой репутации, осуществления стресс-тестирования утверждены уполномоченными органами управления Банка в соответствии с требованиями и рекомендациями Банка России;

в) наличие в Банке по состоянию на 31 декабря 2015 года системы отчетности по значимым для Банка, кредитным, операционным, рыночным, процентным, правовым рискам, рискам потери ликвидности и рискам потери деловой репутации, а также собственным средствам (капиталу) Банка;

г) периодичность и последовательность отчетов, подготовленных подразделениями управления рисками Банка и службой внутреннего аудита Банка в



течение 2015 года по вопросам управления кредитными, операционными, рыночными, процентными, правовыми рисками, рисками потери ликвидности и рисками потери деловой репутации Банка, соответствовали внутренним документам Банка; указанные отчеты включали результаты наблюдения подразделениями управления рисками Банка и службой внутреннего аудита Банка в отношении оценки эффективности соответствующих методик Банка, а также рекомендации по их совершенствованию;

д) по состоянию на 31 декабря 2015 года к полномочиям Совета директоров Банка и его исполнительных органов управления относится контроль соблюдения Банком установленных внутренними документами Банка предельных значений рисков и достаточности собственных средств (капитала). С целью осуществления контроля эффективности применяемых в Банке процедур управления рисками и последовательности их применения в течение 2015 года Совет директоров Банка и его исполнительные органы управления на периодической основе обсуждали отчеты, подготовленные подразделениями управления рисками Банка и службой внутреннего аудита, рассматривали предлагаемые меры по устранению недостатков.

Процедуры в отношении внутреннего контроля и организации систем управления рисками Банка проведены нами исключительно для целей проверки соответствия внутреннего контроля и организации систем управления рисками Банка, требованиям, предъявляемым Банком России к таким системам.

Заместитель генерального директора

по аудиту Закрытого акционерного общества

«Екатеринбургский Аудит-Центр»

(доверенность от 11 января 2016 года № 3)

29 апреля 2016 года



Корноухова Татьяна Ивановна





Открытое акционерное общество "Акционерный коммерческий банк "Пермь"  
614000, г. Пермь, ул. Куйбышева, 10, тел. (342)291-03-00, факс (342)291-03-10, <http://www.bankperm.ru>  
к/с 30101810200000000756 в Отделении по Пермскому краю Уральского главного управления  
Центрального банка Российской Федерации, БИК 045773756

**Финансовая отчетность, подготовленная  
в соответствии с МСФО,  
за отчетный период, начинающийся 1 января 2015 года  
и заканчивающийся 31 декабря 2015 года**

Пермь, 2016

5

## СОДЕРЖАНИЕ

Аудиторское заключение независимого аудитора	
Отчет о финансовом положении	7
Отчет о прибылях и убытках	8
Отчет о совокупных доходах	9
Отчет об изменениях в собственном капитале	10
Отчет о движении денежных средств	11
Примечания к финансовой отчетности	12
1. Основная деятельность Открытого акционерного общества «Акционерный коммерческий банк «Пермь»	12
2. Экономическая среда, в которой Банк осуществляет свою деятельность	12
3. Основы представления отчетности	13
4. Принципы учетной политики	16
5. Денежные средства и их эквиваленты	29
6. Обязательные резервы на счетах в Банке России (центральных банках)	29
7. Депозит и прочие размещенные средства в Банке России	30
8. Средства в других банках	30
9. Кредиты и дебиторская задолженность	30
10. Основные средства и нематериальные активы	34
11. Прочие активы	35
12. Средства других банков	35
13. Средства клиентов	36
14. Выпущенные долговые ценные бумаги	36
15. Прочие обязательства	36
16. Взаимозачет финансовых инструментов	37
17. Уставный капитал	37
18. Нераспределенная прибыль	37
19. Процентные доходы и расходы	37
20. Изменение резерва под обесценение кредитов	38
21. Доходы за вычетом расходов по операциям с выпущенными ценными бумагами	38
22. Доходы за вычетом расходов по операциям с иностранной валютой	38
23. Комиссионные доходы и расходы	38
24. Операционные доходы	39
25. Операционные расходы	39
26. Изменение прочих резервов	39
27. Налог на прибыль	40
28. Сегментный анализ	41
29. Управление рисками	41
30. Управление капиталом	51
31. Условные обязательства и производные финансовые инструменты	51
32. Операции со связанными сторонами	52
33. Отчисления в фонды социального назначения	54
34. Справедливая стоимость финансовых инструментов	54
35. Сверка категорий финансовых инструментов с категориями оценки	56
36. События после отчетной даты	57

Отчет о финансовом положении  
 за 31 декабря 2015 года  
 (в тысячах рублей)

	Примечание	2015	2014
<b>Активы</b>			
Денежные средства и их эквиваленты	5	267 903	367 082
Обязательные резервы на счетах в Банке России (центральных банках)	6	8 909	13 020
Депозит и прочие размещенные средства в Банке России	7	550 192	480 364
Средства в других банках	8	7 288	1 406
Кредиты и дебиторская задолженность	9	1 127 130	1 085 905
Основные средства и нематериальные активы	10	116 930	118 049
Прочие активы	11	2 123	10 745
<b>Итого активов</b>		<b>2 080 477</b>	<b>2 078 571</b>
<b>Обязательства</b>			
Средства других банков	12	0	0
Средства клиентов	13	1 516 587	1 546 353
Выпущенные долговые ценные бумаги	14	4 036	2 632
Прочие обязательства	15, 16	5 861	11 407
Отложенное налоговое обязательство	27	18 083	15 297
<b>Итого обязательств</b>		<b>1 544 567</b>	<b>1 575 689</b>
<b>Собственный капитал</b>			
Уставный капитал	17	21 142	21 142
Фонд переоценки основных средств	10	94 279	95 402
Нераспределенная прибыль	18	420 489	386 338
<b>Итого собственный капитал</b>		<b>535 910</b>	<b>502 882</b>
<b>Итого обязательств и собственного капитала</b>		<b>2 080 477</b>	<b>2 078 571</b>

Подписано от имени Правления 25 апреля 2016 года.

Л.В. Саранская  
 Председатель Правления



А.Г. Утятников  
 Главный бухгалтер

*А.Г. Утятников*

Примечания на стр.12-57 составляют неотъемлемую часть данной финансовой отчетности.

Отчет о прибылях и убытках  
 за год, закончившийся 31 декабря 2015 года  
 (в тысячах рублей)

	Примечание	2015	2014
Процентные доходы	18	216 891	170 934
- в том числе процентный доход по обесцененным кредитам	19	259	259
Процентные расходы	19	(74 466)	(60 440)
Чистые процентные доходы до формирования резервов под обесценение кредитов		142 425	110 488
Изменение резерва под обесценение кредитов и дебиторской задолженности	20	(2 445)	9 412
Чистые процентные доходы после создания резерва под обесценение кредитов, дебиторской задолженности и средств в других банках		139 980	119 900
Доходы за вычетом расходов по операциям с выпущенными ценными бумагами	21	0	895
Доходы за вычетом расходов по операциям с иностранной валютой	22	6 713	6 781
Доходы за вычетом расходов от переоценки иностранной валюты	22	944	637
Комиссионные доходы	23	45 470	45 497
Комиссионные расходы	23	(4 898)	(4 614)
Изменение резерва под убытки по обязательствам кредитного характера и прочие резервы	26	(21)	(40)
Операционные доходы	24	2 451	2 276
Чистые доходы (расходы)		190 639	171 334
Операционные расходы	25	(149 001)	(152 042)
Прибыль до налогообложения		41 638	19 292
Расходы по налогу на прибыль	27	(7 487)	(3 071)
Чистая прибыль		34 151	16 221

Подписано от имени Правления 25 апреля 2016 года.

А.В. Саранская  
 Председатель Правления



А.Г. Утятников  
 Главный бухгалтер

Примечания на стр. 12-57 составляют неотъемлемую часть данной финансовой отчетности.




## Отчет о совокупных доходах

за год, закончившийся 31 декабря 2015 года

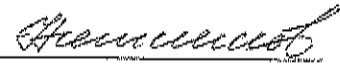
(в тысячах рублей)

Примечание	2015	2014
Прибыль (Убыток) за период, признанная в отчете о прибылях и убытках	34 151	16 221
Статьи, которые не переклассифицируются в прибыль или убыток		
Изменение фонда переоценки основных средств	-	-
Налог на прибыль, относящийся к статьям, которые не переклассифицируются в прибыль или убыток	(1 123)	-
Прочий совокупный доход, который не переклассифицируется в прибыль или убыток, за вычетом налога на прибыль	(1 123)	-
Прочий совокупный доход, который может быть переклассифицирован в прибыль или убыток, за вычетом налога на прибыль	-	-
Совокупный доход за период	33 028	16 221

Подписано от имени Правления 25 апреля 2016 года.

  
 А.В. Саранская  
 Председатель Правления




  
 А.Г. Утятников  
 Главный бухгалтер

Примечания на стр.12-57 составляют неотъемлемую часть данной финансовой отчетности.


Отчет об изменениях в собственном капитале  
 за год, закончившийся 31 декабря 2015 года  
 (в тысячах рублей)

	Приме- чание	Уставный капитал	Фонд переоценки основных средств	Нераспределенная прибыль	Итого собственный капитал
Остаток за 31 декабря 2013 года		21 142	95 402	370 117	486 661
Совокупный доход				16 221	16 221
Остаток за 31 декабря 2014 года		21 142	95 402	386 338	502 882
Совокупный доход			(1 123)	34 151	33 028
Остаток за 31 декабря 2015 года		21 142	94 279	420 489	535 910

Подписано от имени Правления 25 апреля 2016 года.

  
 Л.В. Саранская  
 Председатель Правления



  
 А.Г. Утятников  
 Главный бухгалтер

Примечания на стр.12-57 являются неотъемлемую часть данной финансовой отчетности.

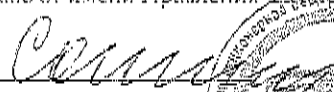
## Отчет о движении денежных средств

за год, закончившийся 31 декабря 2015 года


(в тысячах рублей)

	Приме- чание	2015	2014
<b>I. Денежные средства от операционной деятельности</b>			
Проценты полученные	19	215 986	170 443
Проценты уплаченные	19	(74 466)	(60 446)
Доходы за вычетом расходов по операциям с выпущенными ценными бумагами	21	0	0
Доходы за вычетом расходов по операциям с иностранной валютой	22	6 713	6 781
Комиссии полученные	23	63 405	45 037
Комиссии уплаченные	23	(4 898)	(4 617)
Прочие операционные доходы	24	1 901	2 340
Уплаченные операционные расходы	25	(149 083)	(142 629)
Уплаченный налог на прибыль		(6 452)	(3 626)
Денежные средства, полученные от (использованные в) операционной деятельности до изменений в операционных активах и обязательствах		53 106	13 293
<b>Изменение в операционных активах и обязательствах</b>			
Чистое снижение (прирост) по обязательным резервам на счетах в Банке России (центральных банках)	6	6 111	1 514
Чистое снижение (прирост) по средствам, размещенным в Банке России	7	(70 000)	120 000
Чистое снижение (прирост) по средствам в других банках	8	(5 879)	(592)
Чистое снижение (прирост) по кредитам и дебиторской задолженности	9	(41 018)	(153 018)
Чистое снижение (прирост) по прочим активам	11	(9 415)	(11 642)
Чистый прирост (снижение) по средствам других банков	12	0	0
Чистый прирост (снижение) по средствам клиентов	13	(54 623)	(287 971)
Чистый прирост (снижение) по выпущенным долговым ценным бумагам	14	3 536	(6 891)
Чистый прирост (снижение) по прочим обязательствам	15	(20)	624
Чистые денежные средства, полученные от (использованные в) операционной деятельности		(116 202)	(324 693)
<b>II. Денежные средства от инвестиционной деятельности</b>			
Приобретение основных средств	10	(7 091)	(3 428)
Выручка от реализации основных средств	10	551	846
Чистые денежные средства, полученные от (использованные в) инвестиционной деятельности		(6 540)	(2 582)
Влияние изменений официального курса Банка России на денежные средства и их эквиваленты		23 565	53 148
Чистый прирост денежных средств и их эквивалентов		(99 177)	(274 127)
Денежные средства и их эквиваленты на начало года		367 082	641 209
Денежные средства и их эквиваленты на конец года		267 905	367 082

Подписано от имени Правления 23 августа 2016 года.

  
А.В. Саранская  
Председатель Правления



  
А.Г. Утяжников  
Главный бухгалтер

Примечания на стр.12-57 составляют неотъемлемую часть данной финансовой отчетности.

*Примечания к финансовой отчетности*

*за отчетный период, начинающийся 1 января 2015 года и заканчивающийся 31 декабря 2015 года*

**1. Основная деятельность Открытого акционерного общества «Акционерный коммерческий банк «Пермь»**

Открытое акционерное общество «Акционерный коммерческий банк «Пермь» (далее – «Банк») осуществляет свою деятельность в Российской Федерации с 1990 года. Деятельность Банка регулируется Центральным банком Российской Федерации (далее – «Банк России») в соответствии с лицензией номер 873. Основным видом деятельности Банка является предоставление банковских услуг населению и юридическим лицам на территории Российской Федерации.

В 2005 году Банк был принят в государственную систему страхования вкладов. С 30 декабря 2014 года выплата возмещения производится в размере 100% суммы вкладов в банке, но не более 1 400 тыс. руб. на одно физическое лицо в случае отзыва у Банка лицензии или введения Банком России моратория на удовлетворение требований кредиторов Банка.

Банк не имеет филиалов и представительств.

Списочная численность сотрудников Банка по состоянию на 31 декабря 2015 года составляла 114 человек (на 31 декабря 2014 года: 117 человек).

Юридический и фактический адрес Банка: 614000, Россия, г. Пермь, ул. Куйбышева, 10.

Данная отчетность представлена в тысячах российских рублей (далее по тексту – «тысячах рублей»).

**2. Экономическая среда, в которой Банк осуществляет свою деятельность**

Банк осуществляет деятельность на территории Российской Федерации. Экономика России носит черты, присущие развивающимся рынкам, в силу повышенного уровня странового риска. В течение последних лет экономика России была интегрирована в систему международной торговли и движения капитала.

Отчетный год стал не самым благоприятным для российской экономики. Нестабильная ситуация на финансовых рынках, связанная с геополитической ситуацией, введением санкций и общими структурными недостатками российской экономики, вызвала резкое снижение курса рубля к основным валютам. Из-за снижения цен на нефть на мировых рынках возросли риски для финансовой стабильности в России. ВВП страны оказался в области отрицательных значений.

По итогам 2015 года потребительская инфляция составила 12,9%, после того как в 2014 году цены выросли на 11,4%. Главным фактором усиления инфляции стала значительная девальвация рубля, резко усилившаяся с конца 2014 года и продолжающаяся в 2015 году. На инфляцию продолжали оказывать влияние принятые контрсанкции по ограничению импорта продовольствия. Влияние девальвации на инфляцию к концу года ослабло вследствие постепенного усиления сдерживающего влияния сократившегося платежеспособного спроса населения.

В начале года ключевая ставка Банка России составляла 17%, максимальное значение более чем за 10 лет (ранее – ставка рефинансирования). В первом полугодии 2015 года в условиях ослабления инфляционных рисков и сохранения рисков значительного охлаждения экономики ключевая ставка Банка России была снижена до 11,5%. 3 августа 2015 года ставка была установлена на уровне 11% и к концу года не изменилась. В декабре 2015 года Совет директоров Банка России принял решение приравнять с 1 января 2016 года значение ставки рефинансирования к значению ключевой ставки.

В целях расширения возможности кредитных организаций по управлению собственной ликвидностью Банк России принял решение повысить с 10 сентября 2015 года коэффициент усреднения с 0,7 до 0,8.

В этих условиях Банк придерживается более осторожной кредитной и депозитной политик, заключающихся в поддержании ликвидности на высоком уровне. В 2015 году активизация кредитования при относительно стабильном качестве портфеля позитивно отразилась на финансовом результате деятельности Банка. Чистая ссудная задолженность в 2015 году по отношению к 2014 году увеличилась на 7,6%, срочный ресурс привлеченных средств тоже значительно не изменился. Банк по-прежнему не прибегает к заимствованию на рынке межбанковского кредитования.

Руководство не может достоверно определить финансовое воздействие на финансовое положение Банка экономических процессов, происходящих в российской экономике. Руководство полагает, что им предпринимаются все необходимые меры поддержки устойчивости и роста бизнеса Банка в сложившихся экономических условиях.

## 3. Основы представления отчетности

Финансовая отчетность Банка подготовлена в соответствии с Международными стандартами финансовой отчетности (МСФО), включая все принятые ранее стандарты и интерпретации Комитета по международным стандартам финансовой отчетности. Банк ведет учетные записи в соответствии с требованиями банковского законодательства Российской Федерации. Данная финансовая отчетность подготовлена на основе этих учетных записей с корректировками, необходимыми для приведения ее в соответствие во всех существенных аспектах МСФО.

Отчетность скорректирована с учетом инфляции в соответствии с МСФО 29 «Финансовая отчетность в условиях гиперинфляции» так, чтобы все суммы в рублях были выражены с учетом покупательной способности российского рубля по состоянию на 31 декабря 2002 года.

Подготовка финансовой отчетности требует применения оценок и допущений, которые влияют на отражаемые суммы активов и обязательств, раскрытие условных активов и обязательств на дату составления финансовой отчетности, а также суммы доходов и расходов в течение отчетного периода. Несмотря на то, что эти оценки основаны на понимании руководством текущих событий и операций, фактические результаты могут отличаться от этих оценок. Оценки, расхождение которых с фактическими результатами наиболее вероятно, связаны с формированием резервов на возможные потери по ссудам и определением справедливой стоимости финансовых инструментов.

**Основные корректировки**  
(в тысячах рублей)

N п/п	Наименование показателей	Собственные средства (капитал)		Финансовый результат деятельности	
		Абсолютное значение	В процентах к собственным средствам (капиталу) по РПБУ-отчетности	Абсолютное значение	В процентах к финансовому результату по РПБУ-отчетности
1	2	3	4	5	6
	Значение показателя по РПБУ-отчетности	510 346	X	28 524	X
	Перечень факторов, вызывающих изменение собственных средств (капитала) и финансового результата по РПБУ-отчетности, в результате применения МСФО, в том числе:	X	X	X	X
1	Отражение начисленных доходов в соответствии с МСФО	708	0,1	431	1,5
2	Изменение резервов на покрытие возможных потерь	63 866	12,5	2 506	8,8
3	Переоценка основных средств по справедливой стоимости	(27)	(0,0)	-	-
4	Инфлирование неденежных активов и обязательств	21 262	4,2	-	-
5	Отложенное налогообложение	(5 744)	(1,1)	(2 221)	(7,8)
6	Амортизация основных средств	(48 852)	(9,6)	(2136)	(7,5)
7	Списание материалов и дебиторской задолженности на расходы	(355)	(0,1)	1789	6,3
8	Начисление обязательств банка на выплату краткосрочных вознаграждений работникам по отпускам	(3 785)	(0,7)	5328	18,7
8	Иные факторы	(1 509)	(0,3)	(70)	(0,2)
	Значение показателя по МСФО-отчетности	535 910	X	34 151	X

Банк, в финансовой отчетности в соответствии с МСФО, за отчетный период, начинающийся 1 января 2015 года и заканчивающийся 31 декабря 2015 года, включает сравнительные данные за соответствующий предыдущий отчетный период, начинавшийся 1 января 2014 года и закончившийся 31 декабря 2014 года.

Применяемая учетная политика в основном соответствует той, которая использовалась в предыдущем финансовом году, за исключением применения Банком новых, пересмотренных стандартов, обязательных к применению в отношении годовых периодов, начинающихся с 1 января 2015 года. Данные изменения были выполнены с целью приведения учетной политики Банка в соответствие с практикой других стран, применяющих МСФО, для повышения сопоставимости данных о финансовом положении Банка. По нашему мнению, такие изменения привели к тому, что в финансовой отчетности опубликована более надежная и уместная информация.

Там, где это необходимо, сравнительные данные были скорректированы для приведения в соответствие с изменениями в представлении отчетности текущего года.

Ниже представлены новые и пересмотренные стандарты и интерпретации, которые в настоящее время применимы к деятельности Банка или могут быть применены к ней в будущем, а также представлено описание их влияния на учетную политику Банка. Все изменения в учетной политике были сделаны ретроспективно, если не указано иное.

Поправка к МСФО (IAS) 19 "Вознаграждения работникам" (далее - МСФО (IAS) 19) – «Пенсионные планы с установленными выплатами» (выпущена в ноябре 2013 года и вступает в силу в отношении годовых отчетных периодов, начинающихся 1 июля 2014 года или после этой даты). Поправка разъясняет, каким образом взносы сотрудников, привязанные к оказанию услуг, следует относить на периоды оказания услуг. Поправка также разрешает компаниям признавать взносы сотрудников путем уменьшения стоимости услуг в том периоде, в котором работником оказаны соответствующие услуги; если размер взносов не зависит от стажа работы. Данные поправки не оказали влияния на финансовую отчетность Банка.

Усовершенствования МСФО 2012, 2013 годов выпущены в декабре 2013 года и вступают в силу в отношении годовых отчетных периодов, начинающихся с 2015 года или после этой даты, если не указано иное. Улучшения МСФО коснулись следующих стандартов:

- поправка к МСФО (IFRS) 2 «Платеж, основанный на акциях» разъясняет условие перехода права, а также разграничивает понятие «условие деятельности» и «условие срока службы». Данная поправка не оказала существенного влияния на финансовую отчетность кредитной Банка;
- поправка к МСФО (IFRS) 3 «Объединения бизнеса» разъясняет, что обязательство по выплате условного вознаграждения, отвечающего определению финансового инструмента, классифицируется в качестве финансового обязательства или капитала согласно определению в МСФО (IAS) 32, и условное вознаграждение, обязательство по выплате которого не классифицируется в качестве капитала, вне зависимости от того, является ли условное вознаграждение финансовым инструментом или нефинансовым активом или обязательством, оценивается по справедливой стоимости на каждую отчетную дату, при этом изменения в справедливой стоимости отображаются в составе прибыли или убытка. Данная поправка не оказала существенного влияния на финансовую отчетность Банка;
- поправка к МСФО (IFRS) 8 «Операционные сегменты» вводит требования раскрывать суждения руководства в отношении агрегирования операционных сегментов, включая описания сегментов, которые были агрегированы, а также экономические характеристики, которые оценивались при определении того, имеют ли агрегированные сегменты схожие экономические характеристики, осуществлять сверку активов сегмента с активами компании при раскрытии в отчетности активов сегмента. Данная поправка не оказала существенного влияния на финансовую отчетность Банка;
- поправка к МСФО (IFRS) 13 «Оценка справедливой стоимости» разъясняет в разделе «Основания для заключения», что удаление некоторых параграфов из текста МСФО (IAS) 39 после публикации МСФО (IFRS) 13 не было сделано с целью устранения возможности оценивать краткосрочную дебиторскую и кредиторскую задолженность в сумме счетов, если эффект дисконтирования незначителен. Такая возможность имела в МСФО (IAS) 39, но не была прямо заявлена в МСФО (IFRS) 13. Данная поправка не оказала существенного влияния на финансовую отчетность Банка;
- поправки к МСФО (IAS) 16 "Основные средства" и МСФО (IAS) 38 «Нематериальные активы» уточняют порядок отражения переоценки. Суть методов переоценки не изменилась. Данные поправки не оказали существенного влияния на финансовую отчетность Банка;
- поправка к МСФО (IAS) 24 "Раскрытие информации о связанных сторонах" разъясняет, что компания, оказывающая услуги в качестве старшего руководящего персонала предприятию, представляющему отчетность, или его материнской компании («управляющая компания»), является

связанной стороной, с раскрытием сумм затрат на услуги по управлению. Данная поправка не оказала существенного влияния на финансовую отчетность Банка;

- поправка к МСФО (IAS) 40 "Инвестиционное имущество" уточняет необходимость проверки того, является ли приобретение инвестиционного имущества объединением бизнеса. Данная поправка не оказала существенного влияния на финансовую отчетность Банка.

Там, где это необходимо, сравнительные данные были скорректированы для приведения в соответствие с изменениями в представлении отчетности текущего года.

Опубликован ряд новых МСФО, которые являются обязательными для отчетных периодов, начинающихся с 1 января 2016 года или после этой даты, и которые Банк не применял досрочно:

- МСФО (IFRS) 9 "Финансовые инструменты" (далее - МСФО (IFRS) 9) первоначально выпущен в ноябре 2009 года, впоследствии внесены поправки в 2010, 2011, 2014 годах, вступает в силу для годовых периодов, начинающихся с 1 января 2018 года или после этой даты, с возможностью досрочного применения. стандарт применяется ретроспективно, т.е. должны быть оценены финансовые инструменты на начало сравнительного периода на 1 января 2017 года. МСФО (IFRS) 9 постепенно заменит МСФО (IAS) 39 "Финансовые инструменты: признание и оценка". МСФО (IFRS) 9 вводит новые требования к классификации и оценке финансовых активов. В частности, в целях последующей оценки все финансовые активы должны классифицироваться как "оцениваемые по амортизированной стоимости" или "по справедливой стоимости с переоценкой через прибыль или убыток", при этом возможен не подлежащий отмене выбор отражения переоценки долевых финансовых инструментов, не предназначенных для торговли, через прочий совокупный доход отчета о совокупном доходе. Большинство требований по классификации и оценке финансовых обязательств было перенесено в МСФО (IFRS) 9 в основном без поправок из МСФО (IAS) 39 "Финансовые инструменты: признание и оценка". Основным отличием является отражение и раскрытие информации о воздействии изменений собственного кредитного риска финансовых обязательств, оцениваемых по справедливой стоимости через прибыль или убыток, в прочем совокупном доходе. МСФО (IFRS) 9 вводит новую модель отражения убытков от обесценения – модель оценки ожидаемых кредитных убытков. В рамках модели применяется трехэтапный подход, разработанный с учетом изменения кредитного качества финансовых активов с момента первоначального признания. На практике новые правила означают, что компании должны будут немедленно отразить убыток в сумме, равной сумме ожидаемых кредитных убытков за 12 месяцев, при первоначальном признании финансовых активов, по которым отсутствует обесценение вследствие кредитного риска (в сумме, равной сумме ожидаемых кредитных убытков в течение всего срока действия для торговой дебиторской задолженности). В случае существенного увеличения кредитного риска обесценение оценивается с учетом ожидаемых кредитных убытков в течение всего срока действия, а не с учетом ожидаемых кредитных убытков за 12 месяцев. В настоящее время Банк проводит оценку влияния МСФО (IFRS) 9 на финансовую отчетность.

- МСФО (IFRS) 14 "Счета отложенных тарифных корректировок" (далее - МСФО (IFRS) 14) выпущен в январе 2014 года и вступает в силу для годовых отчетных периодов, начинающихся с 1 января 2016 года или после этой даты. Данный стандарт распространяется только на компании впервые применяющие МСФО.

- МСФО (IFRS) 15 «Выручка» (далее - МСФО (IFRS) 15) заменяет действующий стандарт МСФО (IAS) 18 и действует для годовых периодов, начинающихся с 1 июля 2018 года или после этой даты. Выручка признается тогда, когда покупатель получает контроль над товарами или услугами, то есть получает возможность распоряжаться использованием товаров или услуг и получать от них выгоды. В настоящее время Банк проводит оценку влияния МСФО (IFRS) 15 на финансовую отчетность.

- Поправки к МСФО (IAS) 16 «Основные средства» и МСФО (IAS) 41 «Сельское хозяйство» действуют для годовых периодов, начинающихся с 1 января 2016 года или позднее. Плодовые растения перемещены в сферу применения МСФО (IAS) 16 «Основные средства» в части требований к их оценке и раскрытию информации. К таким активам может применяться по выбору компании модель учета по переоцененной, либо по первоначальной стоимости. Банк не владеет и не контролирует подобные активы.

- Поправки к МСФО (IAS) 16 и МСФО (IAS) 38 «Уточнение допустимых методов начисления амортизации», действует для годовых периодов, начинающихся с 1 января 2016 года или позднее. Поправки вводят ограничения на использование методов амортизации основных средств и нематериальных активов, связанных на величине получаемой выручки. Ограничение связано с тем, что такие методы, кроме потребления заключенных в активе экономических выгод, отражают и другие факторы, такие как изменения в объемах продаж и ценах. Для нематериальных активов применение метода амортизации, основанного на выручке возможно лишь в тех случаях, когда между выручкой и потреблением экономических выгод имеется «высокая степень корреляции», либо когда нематериальный активы выражен в некотором показателе выручки. В настоящее время Банк оценивает влияние поправок на финансовую отчетность.



- Поправки к МСФО (IFRS) 11: «Учет приобретенных долей участия в совместных операциях» действует для годовых периодов, начинающихся с 1 января 2016 года или позднее. Данные поправки содержат новое руководство по учету приобретения доли участия в совместных операциях, отвечающих определению бизнеса. Поправки устанавливают надлежащий порядок учета такого рода приобретений. В настоящее время Банк оценивает влияние поправок на финансовую отчетность.
- МСФО (IFRS) 16 «Договоры аренды» выпущен в январе 2016 года и вступает в силу для годовых периодов, начинающихся с 1 января 2019 года или после этой даты. Согласно МСФО (IFRS) 16 учет арендатором большинства договоров аренды должен проводиться аналогично тому, как в настоящее время учитываются договоры финансовой аренды в соответствии с МСФО (IAS) 17 «Договоры аренды». Арендатор признает право использования актива и соответствующего финансового обязательства на балансе. Актив должен амортизироваться в течение срока аренды, а финансовое обязательство учитывается по амортизированной стоимости. В настоящее время Банк оценивает влияние поправок на финансовую отчетность.
- Поправки к МСФО (IAS) 27 «Метод участия в капитале в отдельной финансовой отчетности» выпущены 12 августа 2014 года и вступают в силу в отношении годовых отчетных периодов, начинающихся 1 января 2016 года или после этой даты. Данные поправки допускают использование метода долевого участия для учета инвестиций в дочерние и ассоциированные компании и дочерние предприятия в отдельной финансовой отчетности. Данные поправки не оказывают существенного влияния на финансовую отчетность Банка.
- Ежегодные усовершенствования МСФО выпущены 25 сентября 2014 года и вступают в силу в отношении годовых периодов, начинающихся 1 января 2016 года или после этой даты. Данные поправки относятся к четырем стандартам. Поправка к МСФО (IFRS) 5 разъясняет, что замена метода выбытия другим (переклассификация из категории «предназначенные для продажи» в категорию «предназначенные для распределения» и наоборот) не является изменением плана продажи или распределения и не должна учитываться в таком качестве. Поправка к МСФО (IFRS) 7 разъясняет, каким образом руководство может определить, представляет ли договор обслуживания в отношении переданного финансового актива продолжающееся участие в данном активе, для целей раскрытия информации в соответствии с МСФО (IFRS) 7. Поправка также разъясняет, что требование относящееся к раскрытию информации согласно МСФО (IFRS) 7, не применяется к промежуточным периодам, если этого не требуется в соответствии с МСФО (IAS) 34. Поправка к МСФО (IAS) 19 разъясняет, что в рамках исполнения обязательств по выплате вознаграждения работникам по окончании трудовой деятельности решения, связанные со ставкой дисконтирования, наличием развитого рынка высококачественных корпоративных облигаций или видом используемых государственных облигаций, должны основываться на валюте, в которой выражены обязательства, а не стране, к которой такие обязательства относятся.

Стандарт МСФО (IAS) 34 требует включения перекрестной ссылки между промежуточной финансовой отчетностью и тем документом, где представлена раскрываемая информация, если она не содержится в промежуточной финансовой отчетности. В настоящее время Банк оценивает влияние поправок на финансовую отчетность.

- Поправки к МСФО (IAS) 1 «Инициатива в сфере раскрытия информации» касаются существенности и объединения данных, представления промежуточных итоговых сумм, структуры финансовой отчетности и раскрытия информации об учетной политике. Поправки действуют для годовых периодов, начинающихся с 1 января 2016 года или после этой даты. Предприятие не должно объединять или разукрупнять данные таким образом, что в результате будет затруднено получение четкой и полезной информации. Предприятие может представить сначала наиболее значимые примечания или последовательно представить связанные между собой области. В настоящее время Банк оценивает влияние поправок на финансовую отчетность.

По мнению Банка, применение перечисленных выше МСФО не повлияет существенно на финансовую отчетность Банка в течение периода их первоначального применения.

Руководство подготовило данную финансовую отчетность на основе допущения о непрерывности деятельности. Используя это суждение, руководство учитывало существующие намерения, прибыльность операций и имеющиеся в наличии финансовые ресурсы.

#### 4. Принципы учетной политики

##### Основные принципы бухгалтерского учета

Настоящая финансовая отчетность Банка подготовлена на основе метода начислений.

Бухгалтерский учет ведется Банком в соответствии с российским законодательством. Прилагаемая финансовая отчетность, составленная на основе бухгалтерских записей, ведущихся в соответствии с российскими правилами бухгалтерского учета, была соответствующим образом скорректирована с целью приведения ее в соответствие с Международными стандартами финансовой отчетности.



#### *Денежные средства и их эквиваленты*

Денежные средства и их эквиваленты представляют собой активы, которые могут быть конвертированы в денежные средства в течение одного дня. Исключаются из состава денежных средств и их эквивалентов суммы, в отношении которых имеются какие-либо ограничения на их использование. Денежные средства и их эквиваленты отражаются по амортизированной стоимости. При составлении отчетов о движении денежных средств сумма обязательных резервов, депонируемых в Банке России, не включалась в эквиваленты денежных средств ввиду существующих ограничений на их использование.

#### *Обязательные резервы на счетах в Банке России*

Обязательные резервы на счетах в Банке России представляют собой средства, депонированные в Банке России и не предназначенные для финансирования текущих операций Банка. Следовательно, они исключаются из состава денежных средств и их эквивалентов для целей составления отчета о движении денежных средств. Банк не рассматривает амортизированную стоимость обязательных резервов по причине того, что при составлении МСФО-отчетности Банк руководствуется принципом непрерывности деятельности, а также не прогнозирует существенных изменений Банком России норм отчислений в ФОР.

#### *Финансовые активы и обязательства, учитываемые по справедливой стоимости через прибыль или убыток*

Банк классифицирует активы как учитываемые по справедливой стоимости через прибыль или убыток, если эти активы:

- 1) приобретаются или принимаются главным образом с целью продажи или обратной покупки в краткосрочной перспективе;
- 2) являются частью портфеля идентифицируемых финансовых инструментов, которые управляются на совокупной основе и недавние сделки с которыми свидетельствуют о фактическом получении прибыли в краткосрочной перспективе.

Руководство Банка приняло решение включать с 1 января 2005г. в категорию «финансовые активы, переоцениваемые по справедливой стоимости через прибыль или убыток» все долговые и долевого ценные бумаги, за исключением инвестиций в долевого инструменты, не имеющих рыночных котировок, а также за исключением кредитов и дебиторской задолженности и инструментов, удерживаемых до погашения.

Производные финансовые инструменты, имеющие положительную справедливую стоимость, также определяются как финансовые активы, учитываемые по справедливой стоимости через прибыль или убыток, только если они не являются производными инструментами, определенными в качестве эффективного инструмента хеджирования.

Первоначально и впоследствии финансовые активы, учитываемые по справедливой стоимости через прибыль или убыток, учитываются по справедливой стоимости, которая рассчитывается либо на основе рыночных котировок, либо с применением различных методик оценки с использованием допущения о возможности реализации данных финансовых активов в будущем. В зависимости от обстоятельств могут быть применимы различные методики оценки. Наличие опубликованных ценовых котировок активного рынка является наилучшим для определения справедливой стоимости инструмента. При отсутствии активного рынка используются методики, включающие информацию о последних рыночных сделках между хорошо осведомленными, желающими совершить такие сделки, независимыми друг от друга сторонами, обращение к текущей справедливой стоимости другого, в значительной степени тождественного инструмента, результатов анализа дисконтированных денежных потоков и моделей определения цены опционов. При наличии методики оценки, широко применяемой участниками рынка для определения цены инструмента и доказавшей надежность оценок значений цен, полученных в результате фактических рыночных сделок, используется именно такая методика.

Реализованные и нереализованные доходы и расходы по операциям с финансовыми активами, оцениваемыми по справедливой стоимости через прибыль или убыток, отражаются в отчете о прибылях и убытках за период, в котором они возникли, в составе доходов за вычетом расходов по операциям с финансовыми активами, оцениваемыми по справедливой стоимости через прибыль или убыток. Процентные доходы по финансовым активам, оцениваемым по справедливой стоимости через прибыль или убыток, отражаются в отчете о прибылях и убытках как процентные доходы по финансовым активам, оцениваемым по справедливой стоимости через прибыль или убыток. Дивиденды, полученные отражаются по строке «Доходы по дивидендам» в отчете о прибылях и убытках в составе операционных доходов.

Покупка и продажа финансовых активов, оцениваемых по справедливой стоимости через прибыль или убыток, поставка которых должна производиться в сроки, установленные законодательством или конвенцией для данного рынка (покупка и продажа по «стандартным контрактам»), отражаются на дату заключения сделки, то есть на дату, когда Банк обязуется купить или продать данный актив. В качестве альтернативы Банк

может использовать метод отражения в учете стандартных контрактов на дату расчетов. Учет на дату расчетов предусматривает отражение финансовых активов в балансе на дату их получения и списание их с баланса и признание прибылей и убытков от их выбытия на дату поставки. Во всех других случаях такие операции отражаются как производные финансовые инструменты до момента совершения расчетов.

Банк классифицирует финансовые активы, оцениваемые по справедливой стоимости через прибыль или убыток в соответствующую категорию в момент их приобретения. Финансовые активы, классифицированные в данную категорию, могут быть переклассифицированы только в следующих случаях:

(а) в очень редких случаях возможна переклассификация финансовых активов из категории учитываемых по справедливой стоимости через прибыль или убыток, предназначенных для торговли, в категорию удерживаемых до погашения и имеющихся в наличии для продажи, если этот актив больше не удерживается для целей продажи или обратного выкупа в ближайшее время;

и

(б) возможна переклассификация из категории финансовых активов, учитываемых по справедливой стоимости через прибыль или убыток, предназначенных для торговли, в категорию "кредиты и дебиторская задолженность", если организация имеет намерение и способность удерживать данный финансовый актив в обозримом будущем до погашения.

#### *Финансовые активы, имеющиеся в наличии для продажи*

Данная категория включает непроеизводные финансовые активы, которые определены как имеющиеся в наличии для продажи или не классифицированы как кредиты и дебиторская задолженность, инвестиции, удерживаемые до погашения, финансовые активы, отражаемые в учете по справедливой стоимости через прибыль или убыток. Банк классифицирует финансовые активы в соответствующую категорию в момент их приобретения.

Финансовые активы, имеющиеся в наличии для продажи, при первоначальном признании должны учитываться по справедливой стоимости плюс затраты по сделке, непосредственно связанные с приобретением финансового актива. При этом, как правило, справедливой стоимостью является цена сделки по приобретению финансового актива. Последующая оценка финансовых активов, имеющихся в наличии для продажи, осуществляется по справедливой стоимости, основанной на рыночных котировках. Некоторые инвестиции, имеющиеся в наличии для продажи, по которым не имеется котировок из внешних независимых источников, оцениваются Банком по справедливой стоимости, которая основана на результатах недавней продажи аналогичных долевых ценных бумаг несвязанным третьим сторонам, на анализе прочей информации, такой, как дисконтированные денежные потоки и финансовая информация об объекте инвестиций, а также на применении других методик оценки. В зависимости от обстоятельств могут быть применены различные методы оценки. Инвестиции в долевые инструменты, по которым отсутствуют котированные рыночные цены, оцениваются по себестоимости.

Нереализованные доходы и расходы, возникающие в результате изменения справедливой стоимости финансовых активов, имеющихся в наличии для продажи, отражаются в отчете об изменении собственного капитала. При выбытии финансовых активов, имеющихся в наличии для продажи, соответствующие накопленные нереализованные доходы и расходы включаются в отчет о прибылях и убытках по строке "доходы за вычетом расходов по операциям с финансовыми активами, имеющимися в наличии для продажи". Обесценение и восстановление ранее обесцененной стоимости финансовых активов, имеющихся в наличии для продажи, отражается в отчете о прибылях и убытках.

Стоимость финансовых активов, имеющихся в наличии для продажи, снижается, если их балансовая стоимость превышает оценочную возмещаемую стоимость. Возмещаемая стоимость определяется как текущая стоимость ожидаемых денежных потоков, дисконтированных по текущим рыночным процентным ставкам для аналогичного финансового актива.

Процентные доходы по финансовым активам, имеющимся в наличии для продажи, отражаются в отчете о прибылях и убытках как процентные доходы. Дивиденды полученные учитываются по строке "Доходы по дивидендам" в отчете о прибылях и убытках в составе операционных доходов.

При наличии стандартных условий расчетов покупка и продажа финансовых активов, имеющихся в наличии для продажи, отражается на дату заключения сделки, то есть на дату, когда Банк обязуется купить или продать данный актив (в качестве альтернативы Банк может использовать метод отражения в учете на дату расчетов). Все прочие покупки и продажи отражаются как форвардные операции до момента расчетов по сделке.

### *Кредиты и дебиторская задолженность*

Данная категория включает непроемкие финансовые активы с установленными или определенными платежами, не котирующиеся на активном рынке, за исключением:

- а) тех, в отношении которых есть намерение о продаже немедленно или в ближайшем будущем, и которые должны классифицироваться как предназначенные для торговли, оцениваемые при первоначальном признании по справедливой стоимости через прибыль или убыток;
- б) тех, которые после первоначального признания определяются в качестве имеющих в наличии для продажи;
- в) тех, по которым владелец не сможет покрыть всю существенную сумму своей первоначальной инвестиции по причинам, отличным от снижения кредитоспособности, и которые следует классифицировать как имеющиеся в наличии для продажи.

Первоначальное признание кредитов и дебиторской задолженности осуществляется по справедливой стоимости плюс понесенные затраты по сделке (т.е. справедливой стоимости выплаченного или полученного возмещения). При наличии активного рынка справедливая стоимость кредитов и дебиторской задолженности оценивается как текущая стоимость всех будущих поступлений (выплат) денежных средств, дисконтированная с использованием преобладающей рыночной ставки процента для аналогичного инструмента. При отсутствии активного рынка справедливая стоимость кредитов и дебиторской задолженности определяется путем применения одного из методов оценки.

Последующая оценка кредитов и дебиторской задолженности осуществляется по амортизированной стоимости с применением метода эффективной ставки процента. При принятии решения о дисконтировании актива учитываются также принципы существенности, умеренности, сопоставимости и осмотрительности. Учитывается длительность срока предоставления кредита, размер кредита по отношению к величине кредитного портфеля Банка, характер погашения основного долга и процентов по кредиту, величина отклонения от рыночной ставки и т.д.

Кредиты и дебиторская задолженность отражаются начиная с момента выдачи денежных средств заемщикам (клиентам и кредитным организациям). Кредиты, выданные по процентным ставкам отличным от рыночных процентных ставок, оцениваются на дату выдачи по справедливой стоимости, которая представляет собой будущие процентные платежи и сумму основного долга, дисконтированные с учетом рыночных процентных ставок для аналогичных кредитов. Дисконтированию подлежат кредиты, предоставленные под процентную ставку, ниже рыночной, рассчитанной для данного кредитного продукта, более чем на 20%. Разница между справедливой и номинальной стоимостью кредита отражается в отчете о прибылях и убытках как доход от активов, размещенных по ставкам выше рыночных, или как расход от активов, размещенных по ставкам ниже рыночных. Впоследствии балансовая стоимость этих кредитов корректируется с учетом амортизации дохода (расхода) по кредиту, и соответствующий доход отражается в отчете о прибылях и убытках с использованием метода эффективной ставки процента. Кредиты, предоставленные по процентным ставкам выше рыночных процентных ставок, оцениваются на дату выдачи по первоначальной стоимости исходя из принципа осторожности.

### *Резерв под обесценение кредитов и дебиторской задолженности*

Банк избегает появления убытков от обесценения при первоначальном признании кредитов и дебиторской задолженности.

Кредиты и дебиторская задолженность обесцениваются только в том случае, если существуют объективные признаки обесценения в результате событий, имевших место после первоначального признания актива, и убытки, оказывающие воздействие на предполагаемые будущие потоки денежных средств по финансовому активу или группе финансовых активов, поддаются достоверной оценке. При оценке обесценения во внимание принимается качество обеспечения, предоставленного по ссудам.

Величина убытка определяется как разность между балансовой стоимостью актива и дисконтированной стоимостью предполагаемых будущих потоков денежных средств, рассчитанной по исходной для данного финансового актива эффективной ставке процента. Балансовая стоимость кредита и дебиторской задолженности уменьшается посредством счета резерва под обесценение кредитного портфеля.

После определения объективных признаков обесценения на индивидуальной основе и при условии отсутствия таких признаков, кредиты включаются в группу финансовых активов со схожими характеристиками кредитного риска на предмет определения признаков обесценения на совокупной основе.

Следует принимать во внимание, что оценка возможных потерь по ссудам включает субъективный фактор. Руководство Банка полагает, что резерв на возможные потери по ссудам достаточен для покрытия убытков,

присущих кредитному портфелю, хотя не исключено, что в определенные периоды Банк может нести убытки, большие по сравнению с резервом на возможные потери по ссудам.

Кредиты, погашение которых невозможно, списываются за счет сформированного на балансе соответствующего резерва под обесценение. Списание осуществляется только после завершения всех необходимых процедур и определения суммы убытка. Восстановление ранее списанных сумм отражается в отчете о прибылях и убытках по кредиту строки «Формирование резервов под обесценение кредитов». Уменьшение ранее созданного резерва под обесценение кредитного портфеля отражается в отчете о прибылях и убытках по кредиту строки «Формирование резервов под обесценение кредитов».

#### *Прочие обязательства кредитного характера*

В ходе текущей деятельности Банк принимает на себя прочие обязательства кредитного характера, включая аккредитивы и гарантии. Банк отражает специальные резервы под прочие обязательства кредитного характера, если велика вероятность понесения убытков по данным обязательствам.

#### *Векселя приобретенные*

Приобретенные векселя классифицируются в зависимости от целей их приобретения в категории финансовых активов: финансовые активы, оцениваемые по справедливой стоимости через прибыль или убыток, кредиты и дебиторская задолженность, финансовые активы, имеющиеся в наличии для продажи, и, впоследствии, учитываются в соответствии с учетной политикой, представленной в данном примечании для этих категорий активов.

#### *Убыток от обесценения*

Если восстановительная стоимость актива меньше его балансовой стоимости, балансовая стоимость уменьшается до величины восстановительной стоимости. Разница, представляющая собой убыток от обесценения, относится в качестве расхода на счет прибылей и убытков за период, в котором она возникла.

#### *Основные средства*

Основные средства (кроме зданий и земельного участка) отражаются в отчетности по стоимости их приобретения, скорректированной до эквивалента покупательной способности российского рубля на 1 января 2003 года, для активов, приобретенных до 1 января 2003 года, за вычетом накопленного износа и убытка от обесценения (там, где это необходимо).

Здания и земельные участки регулярно переоцениваются и отражаются в отчетности по переоцененной стоимости. Частота переоценки зависит от изменения справедливой стоимости переоцениваемых объектов основных средств. Фонд переоценки основных средств, включенный в собственный капитал, относится непосредственно на нераспределенную прибыль (накопленный дефицит) после реализации дохода от переоценки, то есть в момент списания или выбытия актива.

При определении категории основных средств выбрана классификация по виду и их функциональному назначению.

Если балансовая стоимость актива превышает его оценочную возмещаемую стоимость, то балансовая стоимость актива уменьшается до его возмещаемой стоимости, а разница отражается в отчете о прибылях и убытках. Оценочная возмещаемая стоимость определяется как наибольшая из чистой реализуемой стоимости актива и ценности его использования. Земельный участок не подлежит амортизации.

Незавершенное строительство учитывается по первоначальной стоимости, скорректированной до эквивалента покупательной способности валюты Российской Федерации на 1 января 2003 года, для объектов, незавершенных до 1 января 2003 года за вычетом резерва под обесценение. По завершении строительства активы переводятся в соответствующую категорию основных средств или инвестиционную недвижимость и отражаются по балансовой стоимости на момент перевода. Незавершенное строительство не подлежит амортизации до момента ввода актива в эксплуатацию.

На каждую отчетную дату Банк определяет наличие любых признаков обесценения основных средств. Если такие признаки существуют, Банк производит оценку возмещаемой стоимости, которая определяется как наибольшая из чистой стоимости продажи основных средств и стоимости, получаемой в результате их использования. Если балансовая стоимость основных средств превышает их оценочную возмещаемую стоимость, то балансовая стоимость основных средств уменьшается до возмещаемой стоимости, а разница отражается в отчете о прибылях и убытках как расход от обесценения основных средств, если только переоценка не проводилась ранее. В этом случае положительная переоценка исключается первой, и любой дополнительный убыток относится на счет прибылей и убытков. Убытки от обесценения, отраженные для основных средств в предыдущие годы, сторнируются, если имело место изменение в оценках, использованных для определения возмещаемой стоимости основных средств.

Офисное и компьютерное оборудование отражено по стоимости приобретения, скорректированной до эквивалента покупательной способности российского рубля на 1 января 2003 года, за вычетом накопленного износа.

Прибыли и убытки, возникающие в результате выбытия основных средств, определяются на основе их балансовой стоимости и учитываются при расчете суммы прибыли (убытка).

В момент выбытия переоцененного актива счет «Прирост стоимости имущества по переоценке» корректируется путем списания его части, относящейся к выбывающему основному средству в случае списания по причине непригодности к дальнейшему использованию. Списанию подлежит часть, равная недоамортизированной стоимости объекта.

Затраты на ремонт и техническое обслуживание отражаются в отчете о прибылях и убытках в момент их вношения.

#### **Инвестиционная недвижимость**

Инвестиционная недвижимость (земля или здание – или часть здания – или и то, и другое) – это имущество, находящееся в распоряжении (владельца или арендатора по договору финансовой аренды), с целью получения арендных платежей или доходов от прироста стоимости капитала или и того и другого, но не для:

- а) использования в производстве или поставке товаров, оказании услуг, для административных целей;
- б) продажи в ходе обычной деятельности.

В целом инвестиционная недвижимость представляет собой офисные помещения, не занимаемые Банком. Первоначальная оценка инвестиционной недвижимости производится по ее себестоимости, включая затраты по сделке. Впоследствии инвестиционная недвижимость отражается по справедливой стоимости, которая основывается на ее рыночной стоимости. Справедливая стоимость инвестиционной недвижимости Банка определяется на основании отчетов независимых оценщиков, обладающих признанной квалификацией и имеющих недавний профессиональный опыт оценки имущества аналогичной категории и расположенной на той же территории.

Инвестиционная недвижимость, подвергнутая реконструкции с целью дальнейшего использования в качестве инвестиционной недвижимости, или инвестиционная недвижимость, в отношении которой снизилась активность рынка, по-прежнему оценивается по справедливой стоимости. Заработанный арендный доход и доходы и расходы, связанные с изменением справедливой стоимости инвестиционной недвижимости, отражаются в отчете о прибылях и убытках в составе статьи «Прочие операционные доходы».

Если справедливую стоимость нельзя надежно определить, инвестиционная недвижимость отражается по стоимости приобретения, скорректированной до эквивалента покупательной способности рубля за 31 декабря 2002 года, для активов, приобретенных до 1 января 2003 года, за вычетом накопленного износа и резерва под обесценение (там, где это необходимо). При наличии признаков обесценения инвестиционной недвижимости Банк производит оценку ее возмещаемой стоимости, которая определяется как наибольшая из стоимости, получаемой в результате ее использования, и справедливой стоимости за вычетом затрат на продажу. Уменьшение балансовой стоимости инвестиционной недвижимости до возмещаемой суммы отражается в отчете о прибылях и убытках. Убыток от обесценения, отраженный в предшествующие годы, восстанавливается, если впоследствии имело место изменение в оценках, использованных для определения возмещаемой стоимости актива.)

#### **Долгосрочные активы, классифицируемые как «удерживаемые для продажи»**

Активы классифицируются как «удерживаемые для продажи», если их балансовая стоимость будет возмещена в результате совершения продажи в течение 12 месяцев с даты реклассификации, а не в результате продолжения эксплуатации. Продление периода завершения плана продаж может превышать 12 месяцев, если такое продление вызвано событиями или обстоятельствами, неподконтрольными Банку, и при этом существуют подтверждения намерения Банка осуществить имеющийся у него план продаж. Реклассификация активов, удерживаемых для продажи, требует соблюдения следующих условий:

- данные активы имеются в наличии для немедленной продажи в их текущем состоянии;
- руководство Банка утвердило программу по поиску покупателя и приступило к ее реализации;
- активы становятся предметом предложения на рынке по цене, сопоставимой с их справедливой стоимостью;
- ожидается, что продажа будет осуществлена в течение 12 месяцев с момента реклассификации;
- отсутствует вероятность существенного изменения плана продаж или его отмены.

Активы, классифицированные в отчете о финансовом положении в текущем отчетном периоде как «удерживаемые для продажи», не реклассифицируются и не меняют форму представления в сравнительных данных отчета о финансовом положении для приведения в соответствие с классификацией на конец текущего отчетного периода.

Долгосрочные активы, «удерживаемые для продажи», оцениваются по наименьшей величине из двух значений: их балансовой стоимости и справедливой стоимости за вычетом расходов на продажу. Реклассифицированные долгосрочные финансовые инструменты, отложенные налоговые активы и инвестиционная недвижимость, отражаемая по справедливой стоимости, не подлежат оценке по наименьшей из балансовой стоимости и справедливой стоимости за вычетом затрат на продажу. Долгосрочные активы, «удерживаемые для продажи», не амортизируются.

#### *Имущество, полученное по договорам залога*

Имущество, полученное по договорам залога представляет собой нефинансовые активы полученные Банком в счет погашения просроченной задолженности. Активы первоначально учитываются по справедливой стоимости и включаются в состав основных средств, прочих нефинансовых и финансовых активов или запасов, в зависимости от их сути и намерений Банка по возврату этих активов.

#### *Влияние на имущество, полученное по договорам залога*

Сумма имущества, полученного по договорам залога основывается на оценке руководством данных активов на отчетную дату после анализа потоков денежных средств, которые возникают в результате отчуждения имущества должника, заложенного в качестве обеспечения, за вычетом затрат на получение и продажу обеспечения. Рынок в России для большинства видов обеспечения, особенно обеспечения недвижимостью, сильно пострадал от возникшей неустойчивости на глобальных финансовых рынках, что привело к снижению уровня ликвидности определенных видов активов. В результате фактическая стоимость имущества должника может отличаться от стоимости, использованной при расчете

#### *Амортизация*

Амортизация начисляется линейным способом, исходя из предположения, что остаточная стоимость после окончания эксплуатации будет равна нулю.

В отчетном периоде применялись следующие нормы амортизации:

Здания и сооружения	2%
Компьютерная техника	25%
Офисное оборудование	10%
Автотранспорт	20%

Земля не подлежит амортизации.

Примененный по отношению к активу метод амортизации должен пересматриваться, по крайней мере, один раз в конце каждого финансового года. При этом каждое существенное изменение в подходе к амортизации актива будет отражаться на использовании метода его амортизации. Такое изменение будет учитываться в качестве изменения бухгалтерских оценок в соответствии с МСФО 8 «Учетная политика, изменения в расчетных оценках и ошибки».

Амортизация признается, даже если справедливая стоимость актива, превышает его балансовую стоимость, при условии, что ликвидационная стоимость актива не превышает балансовую стоимость. Ремонт и обслуживание актива не исключают необходимость его амортизации.

Амортизация актива начинается, когда он становится доступен для использования, т.е. когда местоположение и состояние актива обеспечивают его использование в соответствии с намерениями Банка. Амортизация прекращается с прекращением его признания.

#### *Нематериальные активы*

К нематериальным активам относятся идентифицируемые неденежные активы, не имеющие физической формы.

Нематериальные активы первоначально учитываются по фактической себестоимости. При покупке нематериальные активы оцениваются по стоимости приобретения. После первоначального признания



нематериальные активы отражаются по себестоимости за вычетом накопленной амортизации и накопленных убытков от обесценения.

Нематериальные активы имеют ограниченные или неограниченные сроки полезного использования. Нематериальные активы с ограниченным сроком полезного использования амортизируются в течение срока полезного использования, но не более 20 лет, и анализируются на предмет обесценения в случае наличия признаков возможного обесценения нематериального актива.

Метод амортизации нематериальных активов принят линейный (равномерного начисления).

Нематериальные активы с неопределенным сроком полезного использования не амортизируются. При этом они ежегодно анализируются на предмет обесценения либо по отдельности, либо на уровне подразделения, генерирующего денежные потоки. Срок полезного использования нематериального актива с неопределенным сроком использования анализируется на предмет наличия обстоятельств, подтверждающих правильность существующей оценки срока полезного использования такого актива. В противном случае срок полезного использования перспективно меняется с неопределенного на ограниченный.

#### *Операционная аренда*

Когда Банк выступает в роли арендатора, сумма платежей по договорам операционной аренды отражается арендатором в отчете о прибылях и убытках с использованием метода равномерного списания в течение срока аренды. Если операционная аренда прекращается до истечения срока аренды, любой платеж, причитающийся арендодателю в качестве штрафных санкций, отражается как расход в том периоде, в котором операционная аренда была прекращена.

Амортизация средств, сданных в аренду (Банк – арендодатель) начисляется в соответствии с амортизационной политикой принятой для собственных основных средств.

#### *Средства банков и клиентов*

Средства банков и клиентов изначально отражаются по первоначальной стоимости, равной сумме полученных средств за вычетом затрат на совершение сделки. Впоследствии полученные средства отражаются по амортизированной стоимости, и соответствующая разница между чистой величиной полученных средств и суммой долга относится на финансовый результат в течение срока заимствования с использованием эффективной процентной ставки.

Справедливая стоимость средств банков и клиентов, привлеченных по ставкам, выше рыночных процентных ставок, представляет собой сумму основного долга и будущих процентных платежей, дисконтированную с учетом рыночных процентных ставок по аналогичным заимствованиям. Разница между справедливой стоимостью и номинальной стоимостью заемных средств на момент получения отражается в отчете о прибылях и убытках как расход от привлечения по ставкам выше рыночных. Впоследствии балансовая стоимость заемных средств корректируется с учетом амортизации первоначального расхода по заемным средствам, и отражаются в отчете о прибылях и убытках с использованием метода эффективной доходности.

#### *Заемные средства*

Заемные средства первоначально учитываются по справедливой стоимости, которая, как правило, представляет собой сумму полученных средств (справедливую стоимость полученного имущества) за вычетом понесенных затрат по сделке.

Впоследствии заемные средства отражаются по амортизированной стоимости, а разница между суммой полученных средств и стоимостью погашения отражается в отчете о прибылях и убытках в течение периода заимствования с использованием метода эффективной доходности.

Заемные средства, имеющие процентные ставки, отличные от рыночных процентных ставок, оцениваются в момент получения по справедливой стоимости, которая включает в себя будущие процентные платежи и сумму основного долга, дисконтированные с учетом рыночных процентных ставок для аналогичных заимствований. Разница между справедливой стоимостью и номинальной стоимостью заемных средств на момент получения отражается в отчете о прибылях и убытках как доход от привлечения заемных средств по ставкам ниже рыночных или как расход от привлечения заемных средств по ставкам выше рыночных. Впоследствии балансовая стоимость заемных средств корректируется с учетом амортизации первоначального дохода/расхода по заемным средствам, и соответствующие расходы отражаются как процентные расходы в отчете о прибылях и убытках с использованием метода эффективной доходности.

При принятии решения о дисконтировании пассива принимаются во внимание принципы умеренности, сопоставимости и осмотрительности.

При выпуске конвертируемых облигаций определяется справедливая стоимость опциона на конвертацию, которая отражается отдельно в отчете о движении собственных средств акционеров. В последующих

периодах Банк не отражает изменения стоимости такого опциона. Оставшееся обязательство по будущим платежам держателям облигаций в отношении основной суммы и процентов рассчитывается с использованием рыночной процентной ставки для эквивалентной неконвертируемой облигации и отражается по амортизированной стоимости, с использованием метода эффективной доходности, в составе прочих заемных средств до тех пор, пока данное обязательство не будет погашено при конвертации или истечении срока погашения облигации.

Привилегированные акции, которые имеют обязательный купон или подлежат погашению на определенную дату или по усмотрению акционера, классифицируются как финансовые обязательства и отражаются в составе прочих заемных средств. Дивиденды по этим привилегированным акциям отражаются в отчете о прибылях и убытках как процентные расходы на основе амортизированной стоимости с использованием метода эффективной доходности. Если Банк приобретает собственную задолженность, она исключается из баланса, а разница между балансовой стоимостью обязательства и уплаченной суммой включается в состав доходов от урегулирования задолженности.

#### *Выпущенные долговые ценные бумаги*

Выпущенные долговые ценные бумаги включают векселя, депозитные сертификаты и облигации, выпущенные Банком. Долговые ценные бумаги первоначально отражаются по справедливой стоимости, которая представляет собой сумму полученных средств за вычетом понесенных затрат по сделке. Впоследствии выпущенные долговые ценные бумаги отражаются по амортизированной стоимости и любая разница между чистой выручкой и стоимостью погашения отражается в отчете о прибылях и убытках в течение периода обращения данной ценной бумаги с использованием метода эффективной доходности.

Если Банк приобретает собственные выпущенные долговые ценные бумаги, они исключаются из баланса, а разница между балансовой стоимостью обязательства и уплаченной суммой включается в состав доходов от урегулирования задолженности.

#### *Уставный капитал*

Уставный капитал отражается по приведенной гиперинфлированной стоимости с учетом покупательной способности рубля на 31 декабря 2002 года. Расходы, непосредственно связанные с выпуском новых акций, отражаются как уменьшение собственных средств акционеров (участников) за вычетом налога на прибыль.

#### *Дивиденды*

Отражаются в собственных средствах акционеров (участников) в том периоде, за который они были объявлены.

Дивиденды отражаются при их утверждении общим собранием акционеров (участников) и показываются в отчетности как распределение прибыли.

Дивиденды, объявленные после даты составления бухгалтерского баланса, отражаются в примечании о событиях, произошедших после отчетной даты.

#### *Налог на прибыль*

В финансовой отчетности отражены расходы по налогообложению в соответствии с требованиями действующего законодательства Российской Федерации. Расходы/возмещение по налогу на прибыль в отчете о прибылях и убытках за год включают текущее налогообложение и изменения в отложенном налогообложении. Текущее налогообложение рассчитывается на основе ожидаемой налогооблагаемой прибыли за год с применением ставок налога на прибыль, действующих на дату составления бухгалтерского баланса. Расходы по налогам, за исключением налога на прибыль, отражаются в составе операционных расходов. Отложенное налогообложение по налогу на прибыль рассчитывается по методу балансовых активов и обязательств в отношении всех временных разниц между налоговой базой активов и обязательств и их балансовой стоимостью в соответствии с финансовой отчетностью.

Активы и обязательства по отложенному налогообложению определяются с использованием ставок налогообложения, которые, как предполагается, будут применимы в том периоде, когда активы будут реализованы, а обязательства погашены, основываясь на ставках налогообложения, которые были установлены в данном периоде или фактически установлены на отчетную дату. Активы по отложенному налогообложению отражаются в той степени, в какой существует вероятность получения налогооблагаемой прибыли, против которой могут быть использованы временные разницы.

Отложенное налогообложение, возникающее при переоценке по справедливой стоимости ценных бумаг, имеющихся в наличии для продажи, с отнесением данной переоценки на увеличение или уменьшение собственных средств акционеров (участников), также относится непосредственно на собственные средства



акционеров (участников). При реализации данных ценных бумаг соответствующие суммы отложенного налогообложения отражаются в отчете о прибылях и убытках.

Отложенные налоговые активы и обязательства создаются в отношении временных разниц, связанных с инвестициями в дочерние и ассоциированные компании, кроме тех случаев, когда момент исчезновения временных разниц может контролироваться Банком и существует вероятность того, что эти временные разницы не исчезнут в обозримом будущем.

#### *Операции в иностранной валюте*

Активы и обязательства, выраженные в иностранной валюте, пересчитываются по соответствующему обменному курсу на дату составления отчетности. Прибыль и убытки от такого пересчета включаются в чистую прибыль по операциям с иностранной валютой.

#### *Взаимозачет*

Взаимозачет финансовых активов и обязательств с отражением чистого нетто-результата в отчете о финансовом положении осуществляется только при наличии юридически закреплённого права произвести взаимозачет и намерения реализовать актив одновременно с урегулированием обязательств. Право взаимозачета не должно зависеть от будущего события и должно быть юридически закреплено во всех указанных обстоятельствах: в ходе обычной деятельности, в случае дефолта, в случае неплатежеспособности или банкротства.

#### *Обменный курс*

Операции в иностранной валюте отражаются по официальному обменному курсу Банка России, существующему на день операции. Курсовая разница, возникающая в результате проведения расчетов по операциям в иностранной валюте, включается в отчет совокупной прибыли по официальному обменному курсу Банка России, действующему на дату операций.

Денежные активы и обязательства в иностранной валюте переводятся в российские рубли по официальному обменному курсу Банка России на дату составления баланса.

Курсовые разницы, связанные с долговыми ценными бумагами и прочими денежными финансовыми активами, отражаемыми по справедливой стоимости, включаются в доходы и расходы от переоценки иностранной валюты. Курсовые разницы, связанные с неденежными статьями, такими, как долевыми ценные бумаги, отнесенные к категории финансовых активов, оцениваемых по справедливой стоимости через прибыль или убыток, отражаются как часть доходов или расходов от переоценки по справедливой стоимости. Курсовые разницы по неденежным финансовым активам, имеющимся в наличии для продажи, отражаются в отчете о прибылях и убытках, поскольку они влияют на справедливую стоимость чистых активов, причитающихся акционерам (участникам).

На 31 декабря 2015 года официальный курс Банка России, используемый для переоценки остатков по счетам в иностранной валюте, составил 72,8827 рублей за 1 доллар США (31.12.2014 г. 56,2584 рубля за 1 доллар США), 79,6972 рубля за 1 евро (31.12.2014 г. 68,3427 рубля за 1 евро).

#### *Отрижение доходов и расходов*

Процентные доходы и расходы отражаются в отчете о прибылях и убытках по всем процентным инструментам по методу наращивания с использованием метода эффективной доходности.

Метод эффективной ставки процента – это метод расчета амортизированной стоимости финансового актива или финансового обязательства и распределения процентных доходов и процентных расходов на соответствующий период. Эффективная ставка процента – это точная ставка дисконтирования расчетных будущих денежных выплат или поступлений на ожидаемый срок действия финансового инструмента или, если применимо, на более короткий срок до чистой балансовой стоимости финансового актива или финансового обязательства. При расчете эффективной ставки процента Банк оценивает потоки денежных средств с учетом всех договорных условий в отношении финансового инструмента (например, возможность досрочного погашения), но не учитывает будущие убытки по кредитам. Такой расчет включает все комиссии и сборы, уплаченные и полученные сторонами договора, составляющие неотъемлемую часть эффективной ставки процента, затраты по сделке, а также все прочие премии или дисконты. В случае, если возникает сомнение в своевременном погашении кредитов, они переоцениваются до возмещаемой стоимости с последующим отражением процентного дохода на основе процентной ставки, которая использовалась для дисконтирования будущих денежных потоков с целью оценки возмещаемой стоимости. Комиссионные доходы и прочие доходы и расходы отражаются по методу наращивания в течение периода предоставления услуги.

Наращенные процентные доходы и наращенные процентные расходы, включая наращенный купонный доход и наращенный дисконт, включаются в балансовую стоимость соответствующих активов и обязательств.

#### Бухгалтерский учет в условиях гиперинфляции

До 31 декабря 2002 года в Российской Федерации существовали относительно высокие темпы инфляции, и, по определению МСФО 29 «Финансовая отчетность в условиях гиперинфляции» (МСФО 29), Российская Федерация считалась страной с гиперинфляционной экономикой. Соответственно, произведенные в целях МСФО корректировки и изменения в классификации в соответствии с МСФО 29 включают пересчет, учитывающий изменение покупательной способности российского рубля. В соответствии с МСФО 29 финансовая отчетность, составляемая в валюте страны с гиперинфляционной экономикой, должна быть представлена в единицах измерения, действующих на отчетную дату. МСФО указывает на неадекватность отражения результатов операционной деятельности и финансового положения в валюте страны с гиперинфляционной экономикой без внесения корректировок в отчетность, поскольку снижение покупательной способности денег происходит такими темпами, которые делают невозможным сопоставление сумм операций и прочих событий, произошедших в разные временные периоды, даже несмотря на то, что события могут относиться к одному и тому же отчетному периоду.

Суммы корректировок были рассчитаны на основании коэффициентов пересчета, основанных на индексах потребительских цен Российской Федерации (ИПЦ), опубликованных Государственным комитетом по статистике. Ниже представлены соответствующие коэффициенты пересчета:

Дата	Коэффициент пересчета	ИПЦ
Декабрь 92	10166,333	
Январь 92	2946,763	345,0
Февраль 92	2135,336	138,0
Март 92	1642,566	130,0
Апрель 92	1346,366	122,0
Май 92	1202,112	112,0
Июнь 92	1010,178	119,0
Июль 92	910,07	111,0
Август 92	834,927	109,0
Сентябрь 92	745,471	112,0
Октябрь 92	606,074	123,0
Ноябрь 92	481,011	126,0
Декабрь 92	384,809	125,0
Январь 93	305,404	126,0
Февраль 93	244,323	125,0
Март 93	203,602	120,0
Апрель 93	171,095	119,0
Май 93	144,995	118,0
Июнь 93	120,829	120,0
Июль 93	99,041	122,0
Август 93	78,604	126,0
Сентябрь 93	63,905	123,0
Октябрь 93	53,254	120,0
Ноябрь 93	45,909	116,0
Декабрь 93	40,627	113,0
Январь 94	34,43	118,0

Февраль 94	31,018	111,0
Март 94	28,989	107,0
Апрель 94	26,842	108,0
Май 94	25,086	107,0
Июнь 94	23,666	106,0
Июль 94	22,539	105,0
Август 94	21,465	105,0
Сентябрь 94	19,875	108,0
Октябрь 94	17,283	115,0
Ноябрь 94	15,029	115,0
Декабрь 94	12,956	116,0
Январь 95	10,998	118,0
Февраль 95	9,908	111,0
Март 95	9,098	109,0
Апрель 95	8,386	108,5
Май 95	7,772	107,9
Июнь 95	7,284	106,7
Июль 95	6,91	105,4
Август 95	6,607	104,6
Сентябрь 95	6,322	104,5
Октябрь 95	6,038	104,7
Ноябрь 95	5,778	104,5
Декабрь 95	5,599	103,2
Январь 96	5,379	104,1
Февраль 96	5,232	102,8
Март 96	5,09	102,8
Апрель 96	4,98	102,2
Май 96	4,902	101,6
Июнь 96	4,843	101,2
Июль 96	4,81	100,7
Август 96	4,819	99,8
Сентябрь 96	4,805	100,3
Октябрь 96	4,748	101,2
Ноябрь 96	4,66	101,9
Декабрь 96	4,595	101,4
Январь 97	4,492	102,3
Февраль 97	4,425	101,5
Март 97	4,364	101,4
Апрель 97	4,321	101,0
Май 97	4,283	100,9
Июнь 97	4,236	101,1
Июль 97	4,198	100,9
Август 97	4,202	99,9

Сентябрь 97	4,215	99,7
Октябрь 97	4,207	100,2
Ноябрь 97	4,182	100,6
Декабрь 97	4,14	101,0
Январь 98	4,079	101,5
Февраль 98	4,043	100,9
Март 98	4,019	100,6
Апрель 98	4,003	100,4
Май 98	3,983	100,5
Июнь 98	3,979	100,1
Июль 98	3,971	100,2
Август 98	3,829	103,7
Сентябрь 98	2,767	138,4
Октябрь 98	2,647	104,5
Ноябрь 98	2,505	105,7
Декабрь 98	2,244	111,6
Январь 99	2,07	108,4
Февраль 99	1,989	104,1
Март 99	1,935	102,8
Апрель 99	1,878	103,0
Май 99	1,838	102,2
Июнь 99	1,804	101,9
Июль 99	1,755	102,8
Август 99	1,734	101,2
Сентябрь 99	1,708	101,5
Октябрь 99	1,685	101,4
Ноябрь 99	1,665	101,2
Декабрь 99	1,643	101,3
Январь 00	1,606	102,3
Февраль 00	1,59	101,0
Март 00	1,581	100,6
Апрель 00	1,567	100,9
Май 00	1,539	101,8
Июнь 00	1,5	102,6
Июль 00	1,474	101,8
Август 00	1,459	101,0
Сентябрь 00	1,44	101,3
Октябрь 00	1,411	102,1
Ноябрь 00	1,39	101,5
Декабрь 00	1,368	101,6
Январь 01	1,331	102,8
Февраль 01	1,301	102,3
Март 01	1,276	101,9

Апрель 01	1,254	101,8
Май 01	1,232	101,8
Июнь 01	1,212	101,6
Июль 01	1,206	100,5
Август 01	1,206	100,0
Сентябрь 01	1,199	100,6
Октябрь 01	1,186	101,1
Ноябрь 01	1,17	101,4
Декабрь 01	1,151	101,6
Январь 02	1,117	103,1
Февраль 02	1,103	101,2
Март 02	1,091	101,1
Апрель 02	1,078	101,2
Май 02	1,06	101,7
Июнь 02	1,055	100,5
Июль 02	1,048	100,7
Август 02	1,047	100,1
Сентябрь 02	1,043	100,4
Октябрь 02	1,031	101,1
Ноябрь 02	1,015	101,6
Декабрь 02	1	101,5

Денежные активы и обязательства не корректируются, так как они уже выражены в денежных единицах, действующих на 31 декабря 2002 года. Неденежные активы и обязательства (статьи, не выраженные в денежных единицах, действующих на 31 декабря 2002 года) корректируются с использованием соответствующего коэффициента пересчета.

Основные средства, приобретенные до 31 декабря 2002 года, скорректированы с учетом применения к ним ИПЦ с даты приобретения. Компоненты собственных средств акционеров скорректированы с использованием ИПЦ с даты операций, в результате которых произошло изменение собственных средств.

В связи с тем, что экономика Российской Федерации проявляет характеристики, свидетельствующие о прекращении гиперинфляции, Банк не применяет МСФО 29 начиная с 1 января 2003 года.

#### 5. Денежные средства и их эквиваленты

Денежные средства и их эквиваленты, включают следующие суммы:

	2015	2014
Наличные средства	65 247	50 886
Остатки по счетам в Банке России (кроме фонда обязательного резервирования)	125 087	119 719
Корреспондентские счета в банках:		
Российской Федерации	63 320	160 099
Стран ОЭСР	14 251	36 378
Другие страны	0	0
<b>Итого денежных средств и их эквивалентов</b>	<b>267 905</b>	<b>367 082</b>

#### 6. Обязательные резервы на счетах в Банке России (центральных банках)

Банк обязан депонировать обязательные резервы в Банке России на постоянной основе.

По состоянию на 31 декабря 2015 года Банком создан резерв в сумме 8 909 тыс. руб., представляющий собой обязательный резерв, перечисленный в Банк России. По состоянию на 31 декабря 2014 года резерв составлял 15 020 тыс. руб. Снижение величины резервов обусловлено увеличением коэффициента усреднения с 0,7 до 0,8.

#### 7. Депозит и прочие размещенные средства в Банке России

По состоянию за 31 декабря 2015 года в Банке России были размещены средства, учтенные по амортизированной стоимости, на общую сумму 550 192 тыс. руб. на срок до востребования по эффективной ставке 10,0% (по состоянию за 31 декабря 2014 года — на сумму 480 364 тыс. руб. на срок от 10 до 40 дней по эффективной ставке 16,0%).

#### 8. Средства в других банках

	2015	2014
Кредиты и депозиты в других банках	7 288	1 406
Резерв под обесценение средств в других банках	0	0
Итого средств в других банках	7 288	1 406

По состоянию за 31 декабря 2015 года на корреспондентском счете в VTB Bank (Deutschland) AG, Франкфурт-на-Майне, Германия, был размещен гарантийный депозит в долларах США, учтенный по амортизированной стоимости, на общую сумму 7 288 тыс. руб. (по состоянию за 31 декабря 2014 года — 1 406 тыс. руб.).

#### 9. Кредиты и дебиторская задолженность

По состоянию за 31 декабря 2015 года основная часть всех ссуд и средств кредитного портфеля Банка была предоставлена заемщикам, расположенным в Пермском крае, что представляет собой существенную концентрацию в одном регионе.

В течение 2015 года кредиты предоставлялись на рыночных условиях.

	2015	2014
Корпоративные кредиты, выданные крупным предприятиям	150 460	213 362
Кредиты субъектам малого и среднего предпринимательства	790 582	698 320
Кредиты физическим лицам	190 418	176 108
Дебиторская задолженность		
Кредиты и дебиторская задолженность до создания резервов	1 131 460	1 087 790
Резерв под обесценение кредитов и дебиторской задолженности	(4 330)	(1 885)
Итого кредиты и дебиторская задолженность	1 127 130	1 085 905

Качество кредитов, выданных клиентам

Категории кредитов	2015			2014		
	Текущие и индивидуально не обесцененные кредиты	Индивидуально обесцененные кредиты	Просроченные, но не обесцененные кредиты	Текущие и индивидуально не обесцененные кредиты	Индивидуально обесцененные кредиты	Просроченные, но не обесцененные кредиты
Корпоративные кредиты, выданные крупным предприятиям	150 460	-	-	213 362	-	-
Кредиты субъектам малого и среднего предпринимательства	789 332	1 250	-	696 611	1 709	-
Кредиты физическим лицам, в т.ч.	176 780	259	13 379	171 799	4 309	-
-Ипотечные жилищные	23 327	-	-	31 413	-	-
-Автокредитование	9 505	-	-	11 087	-	-
-Иные	143 948	259	13 379	129 299	4 309	-
Дебиторская задолженность	-	-	-	-	-	-
Кредиты и дебиторская задолженность до создания резерва	1 116 572	1 509	13 379	1 081 772	6 018	0
За вычетом резерва под обесценение кредитного портфеля, в т.ч.	(300)	(1 509)	(2 521)	(635)	(1 250)	(0)
-по юридическим лицам и индивидуальным предпринимателям	(229)	(1 250)	(0)	(566)	(1 250)	(0)
-по физическим лицам	(71)	(259)	(2 521)	(69)	(0)	(0)
Итого кредиты и дебиторская задолженность	1 116 272	0	10 858	1 081 137	4 768	0

В состав текущих и индивидуально не обесцененных кредитов входят кредиты, которые не были просрочены и по которым отсутствуют объективные признаки обесценения. По состоянию за 31 декабря 2015 года общая сумма таких кредитов до вычета резервов составила 1 116 572 тыс. руб. (за 31 декабря 2014 года – 1 081 772 тыс. руб.).

Индивидуально обесцененные кредиты представляют собой необеспеченные кредиты либо обеспеченные кредиты, справедливая стоимость обеспечения по которым не покрывает просроченные платежи процентов и основной суммы. Суммы, отраженные как индивидуально обесцененные, представляют собой не весь остаток по таким кредитам, а не только просроченные суммы отдельных платежей. Основными факторами, которые Банк принимает во внимание при рассмотрении вопроса об обесценении кредита, являются наличие или отсутствие просроченной задолженности и возможность реализации залогового обеспечения при наличии такового.

На индивидуальной основе на предмет наличия объективных признаков обесценения рассматриваются все ссудные кредиты (свыше 1 % кредитного портфеля) и кредиты с объективными признаками обесценения. Основными факторами, которые Банк принимает во внимание при рассмотрении вопроса об обесценении кредита, являются наличие или отсутствие просроченной задолженности, значительное ухудшение финансового состояния заемщика и возможность реализации залогового обеспечения, при наличии такового. Под индивидуально обесцененные кредиты создан резерв в размере, равном превышению балансовой стоимости кредита над дисконтированной возмещаемой стоимостью предполагаемых будущих потоков денежных средств, представляющих собой справедливую стоимость залогового имущества.

По состоянию за 31 декабря 2015 года в составе кредитного портфеля 3 индивидуально обесцененные ссуды на сумму 1 509 тыс. руб. (за 31 декабря 2014 г. – 6 018 тыс. руб.).

Начисленные проценты по обесцененным на индивидуальной основе кредитам по состоянию за 31 декабря 2015 года составили 259 тыс. руб. (2014 г.: 259 тыс. руб.).

Индивидуально обесцененные кредиты классифицируются следующим образом:

Индивидуально обесцененные кредиты	2015	2014
Не просроченные	0	0
Со сроком просрочки до 30 дней	0	0
Со сроком просрочки от 31 дня до 90 дней	0	0
Со сроком просрочки от 91 до 180 дней	0	0
Со сроком просрочки от 181 дня до 360 дней	0	4 309
Со сроком просрочки свыше 360 дней	1 509	1 709
Итого индивидуально обесцененных кредитов	1 509	6 018
Убыток от обесценения	1 509	1 250
Резерв под индивидуально обесцененные кредиты	1 509	1 250

Просроченные, но не обесцененные кредиты представляют собой обеспеченные кредиты, справедливая стоимость по которым покрывает просроченные платежи процентов и основной суммы или срок просрочки по которым не превышает 90 дней. За 31 декабря 2014 года просроченных, но не обесцененных ссуд не было. По состоянию за 31 декабря 2015 года у Банка имелось 2 просроченных, но не обесцененных ссуды, на сумму 13 379 тыс. руб. Просроченные, но не обесцененные кредиты, классифицируются следующим образом:

Просроченные, но не обесцененные кредиты	2015	2014
Со сроком просрочки до 30 дней	0	0
Со сроком просрочки от 31 дня до 90 дней	13 379	0
Итого просроченных, но не обесцененных кредитов	13 379	0
Резерв под обесценение	2 521	0

Ниже представлен анализ изменений резерва под обесценение кредитного портфеля:

	2015	2014
Резерв под обесценение кредитного портфеля за 31 декабря года, предшествующего отчетному		
На начало периода	1 885	22 383
Отчисления в резерв под обесценение кредитного портфеля в течение года	2 445	0
Восстановление резерва под обесценение кредитного портфеля в течение года	(0)	(9 412)
Кредиты и дебиторская задолженность, списанные в течение года как безнадежные	(0)	(0)
Резерв под обесценение кредитного портфеля за 31 декабря года отчетного	4 330	1 885

По состоянию за 31 декабря 2015 года резерв под обесценение кредитного портфеля создан по индивидуально обесцененным кредитам и по кредитам, оцениваемым на совокупной основе на основании прошлого опыта понесенных фактических убытков по портфелям кредитов. Критерий разделения на группы заемщиков – отраслевой признак, горизонт анализа статистики убытков по кредитам – 5 лет.

По результатам анализа ретроспективных статистических данных об убытках по кредитам в зону повышенного риска были выделены отрасли: торговля, потребительские кредиты и прочие отрасли.

За отчетный период в соответствии с российскими правилами бухгалтерского учета за счет созданных резервов была списана просроченная ссудная задолженность с начисленными процентами в размере 0 тыс. руб. (за 2014 год – 0 тыс. руб.).

Под «крупным кредитным риском» Банк принимает кредиты, выданные заемщику или группе связанных заемщиков, которые в совокупности превышают 10% от капитала. По состоянию за 31 декабря 2015 года Банком



было предоставлено 5 заемщикам таких ссуд на общую сумму 382 517 тыс. руб. (за 31 декабря 2014 года – 5 заемщиков на сумму 369 937 тыс. руб.).

Ниже представлена структура кредитного портфеля Банка по отраслям экономики.

	2015		2014	
	Сумма	%	Сумма	%
Торговля	520 828	46,03	522 782	48,06
Строительство	160 202	14,16	111 863	10,38
Потребительские кредиты	190 418	16,83	176 108	16,19
Услуги	2 890	0,26	0	0,00
Недвижимость	26 194	2,32	50 576	4,65
Транспорт	27 377	2,42	32 324	2,97
Промышленность	22 146	1,96	11 410	1,05
Сельское хозяйство	1 242	0,11	0	0,00
Машиностроение	175 188	15,48	161 939	14,89
Прочие отрасли	4 975	0,44	20 788	1,91
<b>Итого кредитов и дебиторской задолженности (общая сумма)</b>	<b>1 131 460</b>	<b>100,00</b>	<b>1 087 790</b>	<b>100,00</b>

Далее представлена информация о залоговом обеспечении кредитного портфеля по ссудам юридических и физических лиц:

	2015		2014	
	Сумма	%	Сумма	%
<b>Кредиты, обеспеченные всего</b>				
в том числе:	1 131 087	99,97	1 087 639	99,99
- недвижимостью	781 105	69,04	619 583	56,96
- оборудованием и транспортными средствами	90 628	8,01	80 887	7,44
- товарами в обороте	164 405	14,53	193 869	18,28
- поручительствами и банковскими гарантиями	94 949	8,39	186 275	17,12
- прочими активами	0	0,00	2 025	0,19
<b>Необеспеченные кредиты</b>	<b>373</b>	<b>0,03</b>	<b>151</b>	<b>0,01</b>
<b>Итого кредитов и дебиторской задолженности (общая сумма)</b>	<b>1 131 460</b>	<b>100,00</b>	<b>1 087 790</b>	<b>100,00</b>

Ниже представлена информация о залоговой стоимости обеспечения просроченных кредитов:

	2015		2014	
	Индивидуально обесцененные	Просроченные, но не обесцененные	Индивидуально обесцененные	Просроченные, но не обесцененные
<b>Кредиты, обеспеченные всего</b>				
в том числе:	1 250	13 379	6 018	0
- недвижимостью	0	13 280	3 723	0
- оборудованием и транспортными средствами	0	0	1 045	0
- товарами в обороте	0	0	0	0
- поручительствами и банковскими гарантиями	1 250	99	1 250	0
<b>Необеспеченные кредиты</b>	<b>259</b>	<b>0</b>	<b>0</b>	<b>0</b>
<b>Итого кредитов и дебиторской задолженности (общая сумма)</b>	<b>1 509</b>	<b>13 379</b>	<b>6 018</b>	<b>0</b>

Политикой Банка в части оценки стоимости обеспечения, принимаемого для снижения кредитного риска, предусматривается, что параметры, используемые для оценки стоимости обеспечения, должны быть

консервативными, регулярно пересматриваться и эмпирически доказываться. Принятое обеспечение подлежит регулярному мониторингу, подтверждающему, что обеспечение удовлетворяет предъявляемым к нему требованиям. Несмотря на то, что обеспечение является фактором, уменьшающим кредитный риск, политика Банка требует устанавливать размер кредита в соответствии с возможностью его погашения клиентом, а не полагаться на обеспечение.

Анализ процентных ставок, сроков погашения и географический анализ кредитов и дебиторской задолженности представлены в Примечании 29. Банк предоставил ряд кредитов связанным сторонам. Информация по кредитам связанным сторонам представлена в Примечании 32.

#### 10. Основные средства и нематериальные активы

	Земля	Здания	Офисное и компьютерное оборудование, автотранспорт	Незавершенное строительство	Нематериальные активы	Итого
Остаточная стоимость на 31 декабря 2013 года	14 635	97 214	5 530	0	97	117 476
Первоначальная стоимость или оценка						
Остаток на начало года	14 635	145 843	40 803	0	146	201 427
Поступления	0	0	2 838	2 235	0	5 073
Передача (модернизация)	0	59	116	0	0	175
Выбытие	0	0	(2 227)	0	0	(2 227)
Переоценка	0	0	0	-	0	0
Остаток на конец периода	14 635	145 902	41 530	2 235	146	204 448
Накопленная амортизация						
Остаток на начало года	0	48 910	35 273	0	49	84 232
Амортизационные отчисления	0	2 938	1 442	-	15	4 395
Выбытие	0	0	(2 228)	0	0	(2 228)
Переоценка	0	0	0	0	0	0
Остаток на конец периода	0	51 848	34 487	0	64	86 399
Остаточная стоимость на 31 декабря 2014 года	14 635	94 054	7 043	2 235	82	118 049
Первоначальная стоимость или оценка						
Остаток на начало года	14 635	145 902	41 530	2 235	146	202 213
Поступления	84	318	6 091	10	131	6 634
Передача (модернизация)	0	0	32	0	0	32
Выбытие	0	0	(2 055)	(2 235)	0	(4 290)
Переоценка	0	0	-	-	0	0
Остаток на конец периода	14 719	146 220	45 598	10	277	206 824
Накопленная амортизация						
Остаток на начало года	0	51 848	34 487	0	64	86 399
Амортизационные отчисления	0	2 919	2 617	-	14	5 550
Выбытие	0	0	(2 055)	0	0	(2 055)
Переоценка	0	0	0	0	0	0
Остаток на конец периода	0	54 767	35 049	0	78	89 894
Остаточная стоимость на 31 декабря 2015 года	14 719	91 453	10 549	10	199	116 930

По состоянию за 31 декабря 2013 года была проведена оценка здания и земли независимым оценщиком. Сравнительная стоимость была рассчитана с использованием соответствующих методов оценки. Оценка выполнялась независимой фирмой ООО «Оценка-Пермь» и была основана на определении рыночной стоимости основных фондов для их переоценки в целях соответствия балансовой стоимости основных фондов современному уровню затрат на их воспроизводство в текущих рыночных ценах на материалы и услуги. Определение рыночной

стоимости здания осуществлялось в рамках затратного подхода. Экспертами был использован метод расчета по укрупненным показателям. В качестве источника информации по стоимости строительства использованы сборники укрупненных показателей стоимости строительства ООО «КО-ИНВЕСТ» серии «Справочник оценщика». Исходным данным, используемым при оценке справедливой стоимости здания в сумме 97 214 тыс. руб., был присвоен 2 уровень иерархии.

Для оценки земельного участка оценщиком использовался сравнительный (рыночный) подход к оценке. В качестве исходных данных были использованы данные о ценах по трем объектам-аналогам. Исходным данным, используемым при оценке справедливой стоимости земельного участка в сумме 14 635 тыс. руб., присвоен 2 уровень иерархии.

Расчеты проведены в соответствии с Федеральным законом №135-ФЗ от 29.07.1998 «Об оценочной деятельности в Российской Федерации» и Федеральными стандартами оценки.

Профессиональные оценщики, проводившие оценку здания, обладают признанной квалификацией и имеют профессиональный опыт оценки имущества, аналогичного оцениваемой недвижимости по своему местонахождению и категории.

По состоянию на 31 декабря 2015 года фонд переоценки основных средств составил 94 279 тыс. рублей (2014 г.: 95 402 тыс. руб.) с учетом отложенного налогового обязательства, которое составило 12 732 тыс. рублей (2014 г.: 11 609 тыс. руб.). Изменение связано с повышением ставки налога на прибыль с 15,5% до 17,0%.

По состоянию на 31 декабря 2015 года руководство Банка произвело оценку возможного обесценения балансовой стоимости основных средств в соответствии с МСФО 36 «Обесценение активов». По мнению руководства Банка, необходимость признания убытка от обесценения основных средств за 31 декабря 2015 года отсутствует.

Ликвидационная стоимость ОС принята равной нулю. Общая стоимость полностью амортизированных основных средств по состоянию на 31 декабря 2015 года составила 28 286 тыс. рублей (2014 г.: 29 833 тыс. руб.).

Незавершенное строительство за 31 декабря 2015 года представляет собой затраты на оформление товарного знака в размере 10 тыс. руб. По завершении регистрации данный актив отразится в нематериальных активах. За 31 декабря 2014 года отражены затраты на приобретение движимого основного средства в размере 2 235 тыс. руб.

#### 11. Прочие активы

	2015	2014
Начисленные комиссии	1 544	10 613
<b>Итого прочих финансовых активов</b>	<b>1 544</b>	<b>10 613</b>
Текущие налоги к возмещению	545	94
Денежные средства, предоставленные работникам в подотчет	34	35
Прочая дебиторская задолженность	5	8
<b>Итого прочих нефинансовых активов</b>	<b>584</b>	<b>137</b>
Резервы по прочим активам	(5)	(5)
<b>Итого прочих активов</b>	<b>2 123</b>	<b>10 745</b>

На конец отчетного периода сформирован резерв на возможные потери по прочим активам к одному контрагенту в размере 5 тыс. руб. по возмещению оплаченной услуги, ввиду существующей высокой вероятности банкротства организации (за 31 декабря 2014 года – 5 тыс. руб.).

В 2014 году в соответствии с российскими правилами бухгалтерского учета за счет созданных резервов были списаны начисленные комиссии по расчетно-кассовому обслуживанию в сумме 21 тыс. руб. (2014 г.: 35 тыс. руб.).

#### 12. Средства других банков

По состоянию на 31 декабря 2015 года и 31 декабря 2014 года привлеченные средства от других банков отсутствовали.

**13. Средства клиентов**

	2015	2014
<b>Государственные и общественные организации</b>		
-текущие (расчетные) счета	13 535	219
<b>Прочие юридические лица</b>		
-текущие (расчетные) счета	728 345	995 092
-срочные депозиты	85 579	100 729
<b>Физические лица</b>		
-текущие счета (вклады до востребования)	76 651	72 549
-срочные вклады	612 477	614 684
	<b>1 516 587</b>	<b>1 783 273</b>

**Итого средств клиентов**

Географический анализ, анализ средств клиентов по структуре валют и структура средств клиентов по срокам привлечения представлены в Примечании 29. Банк привлекал средства от связанных сторон. Соответствующая информация по связанным сторонам представлена в Примечании 32.

**14. Выпущенные долговые ценные бумаги**

	2015	2014
Дисконтные векселя	-	-
Процентные/недисконтные векселя	4 036	2 632
<b>Итого выпущенные долговые ценные бумаги</b>	<b>4 036</b>	<b>2 632</b>

Выпущенные Банком долговые ценные бумаги представлены простыми векселями с номиналом в рублях и в долларах США. Векселя приобретались клиентами для расчетов, для получения процентного дохода либо в качестве обеспечения по кредитам. Векселя выдавались со сроками погашения по предъявлению и в определенную дату.

**15. Прочие обязательства**

	2015	2014
<b>Нефинансовые обязательства:</b>		
Налоги к уплате	914	1054
Ожидаемые затраты на выплату краткосрочных вознаграждений работникам по отпускам	3785	9113
Отложенный доход, в т.ч.:	370	642
по договорам банковских гарантий	6	60
по договорам вексельных кредитов	0	0
по прочим операциям	0	0
Прочие	792	598
<b>Итого прочие обязательства</b>	<b>5 861</b>	<b>11 407</b>

Ниже представлен анализ изменений обязательств по выданным гарантиям за отчетный период:

	2015
<b>Балансовая стоимость на начало периода</b>	<b>60</b>
Уменьшение, отраженное в отчете о прибылях и убытках	(60)
Комиссии, полученные по выданным банковским гарантиям	422
Амортизация комиссий, полученных по выданным банковским гарантиям, отраженная в отчете о	(416)

прибылях и убытках	
Балансовая стоимость на конец периода	6

Ниже представлен анализ изменений обязательств по выпущенным ценным бумагам (векселям) за отчетный период:

	2015
Балансовая стоимость на начало периода	0
Уменьшение, отраженное в отчете о прибылях и убытках	(0)
Доход, полученный от досрочного погашения векселей	0
Амортизация дохода, полученного от досрочного погашения векселя, отраженная в отчете о прибылях и убытках	(0)
Балансовая стоимость на конец периода	0

#### 16. Взаиморасчет финансовых инструментов

Банк по состоянию на 31.12.2015 года и на 31.12.2014 года не имел в отчете о финансовом положении финансовых активов, подлежащих зачету против финансовых обязательств (и наоборот). Отсутствует влияние юридически закрепленных генеральных соглашений о взаиморасчете или аналогичных соглашений, в результате которых в отчете о финансовом положении взаиморасчет не произведен.

#### 17. Уставный капитал

Выпущенный и полностью оплаченный уставный капитал включает следующие компоненты:

	2015			2014		
	Количество акций	Номинал	Сумма, скорректи- рованная с учетом инфляции	Количество акций	Номинал	Сумма, скорректи- рованная с учетом инфляции
Обыкновенные акции	80 000	800	21 142	80 000	800	21 142
Привилегированные акции	-	-	-	-	-	-
За вычетом собственных акций, выкупленных у акционеров	-	-	-	-	-	-
Итого уставный капитал	80 000	800	21 142	80 000	800	21 142

Для целей составления финансовой отчетности первоначальная стоимость уставного капитала, выраженная в рублях, была скорректирована с учетом влияния инфлирования по состоянию на 31.12.2002г.

Объявленный уставный капитал составляет 80 000 штук обыкновенных акций. Обыкновенные акции имеют номинальную стоимость 10 рублей за акцию.

Акции Банка не обращаются на биржах.

#### 18. Нераспределенная прибыль

В соответствии с российским законодательством о банках и банковской деятельности Банк распределяет прибыль в качестве дивидендов или переносит прибыль на счета фондов на основе бухгалтерской отчетности, подготовленной в соответствии с российскими правилами бухгалтерского учета. Фонды Банка по российским правилам бухгалтерского учета (не скорректированные на инфляцию) составили за 31 декабря 2015 года 375 569 тыс. руб. (2014 г.: 352 781 тыс. руб.)

#### 19. Процентные доходы и расходы

	2015	2014
Процентные доходы		
Проценты по ссудам и средствам, предоставленным клиентам	151 109	134 833
в т.ч. проценты по обесцененным кредитам	259	259
		37

Проценты по ссудам и средствам, предоставленным банкам	65 782	36 101
Проценты по долговым ценным бумагам	0	0
<b>Итого процентных доходов</b>	<b>216 891</b>	<b>170 934</b>
Процентные расходы		
Проценты по депозитам и счетам клиентов	74 466	60 432
Проценты по выпущенным долговым ценным бумагам	0	14
<b>Итого процентных расходов</b>	<b>74 466</b>	<b>60 446</b>
<b>Чистый процентный доход до формирования резерва под обесценение кредитов</b>	<b>142 425</b>	<b>110 488</b>

## 20. Изменение резерва под обесценение кредитов

	2015	2014
Доходы от восстановления резервов под обесценение ссуд	146 778	162 325
Расходы от создания резервов под обесценение ссуд	(144 333)	(152 913)
<b>Итого изменение резерва под обесценение ссуд</b>	<b>(2445)</b>	<b>9 412</b>

## 21. Доходы за вычетом расходов по операциям с выпущенными ценными бумагами

	2015	2014
Доходы от реализации векселей кредитных организаций		
Доходы от досрочного учета выпущенных Банком векселей	0	895
<b>Итого доходы по операциям с выпущенными ценными бумагами</b>	<b>0</b>	<b>895</b>

За 2014 и 2015 года доходы не переклассифицировались в процентные доходы, ввиду отсутствия операций в рамках вексельного кредитования.

## 22. Доходы за вычетом расходов по операциям с иностранной валютой

	2015	2014
Доходы по операциям с иностранной валютой		
По обменным операциям с иностранной валютой	21 863	18 662
По другим операциям		
<b>Итого доходов по операциям с иностранной валютой</b>	<b>21 863</b>	<b>18 662</b>
Расходы по операциям с иностранной валютой		
По обменным операциям с иностранной валютой	15 150	11 881
По другим операциям		
<b>Итого расходов по операциям с иностранной валютой</b>	<b>15 150</b>	<b>11 881</b>

<b>Доходы за вычетом расходов по операциям с иностранной валютой</b>	<b>6 713</b>	<b>6 781</b>
Доходы от переоценки иностранной валюты	395 392	268 926
Расходы от переоценки иностранной валюты	394 448	268 287
<b>Доходы за вычетом расходов от переоценки иностранной валюты</b>	<b>944</b>	<b>639</b>

## 23. Комиссионные доходы и расходы

	2015	2014
Комиссионные доходы и расходы		
Комиссионные доходы		
Комиссии за открытие, ведение счетов	17 971	18 922
Комиссии за расчетно-кассовое обслуживание	23 869	23 451
Комиссии за выдачу гарантий, поручительства	416	1 232
Комиссии от аренды сейфов	361	345
Комиссия от проведения операций с валютными ценностями	44	20
Комиссия по другим операциям	2 809	1 527
<b>Итого комиссионных доходов</b>	<b>45 470</b>	<b>45 497</b>

Комиссионные расходы		
Комиссия от проведения операций с валютными ценностями	58	147
Комиссия за РКО и ведение счетов	25	4 182
Комиссия за услуги по переводам денежных средств	4 809	285
Итого комиссионных расходов	6	0
Чистый комиссионный доход	4 898	4 614

#### 24. Операционные доходы

	2015	2014
Сдача имущества в аренду	164	142
Штрафы полученные	0	1
Реализация имущества	550	845
От безвозмездно полученного имущества	318	
Отрихование излишков материальных ценностей	6	5
Прочие	1 413	1 283
Итого операционных доходов	2 451	2 276

#### 25. Операционные расходы

	2015	2014
Затраты на содержание персонала	119 083	178 480
Расходы на аренду	52	74
Расходы на рекламу и маркетинг	192	215
Расходы на услуги связи	1 585	2 637
Амортизационные отчисления	5 550	4 395
Канцелярские и прочие офисные расходы	1 473	1 492
Расходы на обеспечение безопасности	1 420	1 320
Плата за профессиональные услуги	450	450
Налоги, кроме налога на прибыль	3 795	5 333
Ремонт и обслуживание оборудования	9 304	12 286
Транспортные и командировочные расходы	113	73
Прочие	5 964	5 287
Итого операционных расходов	149 001	162 042

Расходы на содержание персонала включают, в том числе установленные законодательством Российской Федерации взносы в государственные внебюджетные фонды – в Фонд социального страхования Российской Федерации, Пенсионный фонд Российской Федерации и Фонд обязательного медицинского страхования Российской Федерации, за 2015 год в размере 23498 тыс. руб. (2014 г.: 19850 тыс. руб.).

В составе прочих операционных расходов отражены взносы в фонд обязательного страхования вкладов в 2015 году в размере 3 289 тыс. руб. (2014 г.: 3 165 тыс. руб.).

По статье «Плата за профессиональные услуги» отражены расходы на проведение аудиторских проверок.

#### 26. Изменение прочих резервов

	2015	2014
Доходы от восстановления резервов под обесценение	11 867	10 809
Расходы от создания резервов под обесценение	(11 888)	(10 909)
Итого изменение резерва под убытки по обязательствам кредитного характера и прочим резервам	(21)	(40)

По состоянию на 31.12.2015 года и на 31.12.2014 года резервы по обязательствам кредитного характера составили 0 тыс. руб.

## 27. Налог на прибыль

Банк составляет расчеты по налогу за текущий период в местной валюте на основании данных налогового учета, осуществляемого в соответствии с российскими правилами налогового учета, которые отличаются от МСФО.

Налоговые проверки в будущем могут выявить существенные начисления, которые, по мнению Банка, им произведены полностью или к нему не применимы, и, соответственно, каких-либо резервов в отчетности начислено не было.

Расходы по налогу на прибыль в 2015 году включают следующие компоненты:

	2015	2014
Текущие расходы по налогу на прибыль	5 824	4 412
Изменения отложенного налогообложения, связанные с:		
— возникновением и списанием временных разниц	1 191	(1 341)
— с влиянием от увеличения (уменьшения) ставок налогообложения	472	0
<b>Расходы по налогу на прибыль</b>	<b>7 487</b>	<b>3 071</b>

В связи с тем, что в соответствии с российским налоговым законодательством определенные расходы и доходы не учитываются для целей налогообложения, у Банка возникают постоянные налоговые разницы.

Текущая ставка налога на прибыль, применяемая к большей части прибыли Банка, в 2015 году составила 15,5% (2014 г.: 15,5%). С 2016 года ставка налога на прибыль составит 17,0%.

Ниже представлено сопоставление теоретического налогового расхода с фактическим расходом по налогообложению.

	2015	2014
Прибыль (Убыток) по МСФО до налогообложения	41 638	19 292
Теоретические налоговые отчисления (возмещение) по соответствующей ставке (15,5%)	6 454	2 990
Постоянные разницы:		
расходы, не уменьшающие налоговую базу	115	74
прочие постоянные разницы	446	7
Влияние изменения ставки налогообложения	472	-
<b>Расходы (возмещение) по налогу на прибыль за год</b>	<b>7 487</b>	<b>3 071</b>

Различия между МСФО и налоговым законодательством Российской Федерации приводят к возникновению определенных временных разниц между балансовой стоимостью ряда активов и обязательств в целях составления финансовой отчетности и в целях расчета налога на прибыль Банка. Налоговые последствия движения этих временных разниц отражаются по ставке 15,5% (2014 г.: 15,5%).

Временные разницы, отраженные по состоянию на 31 декабря 2015 года, в основном, связаны с разницей между балансовой стоимостью активов и обязательств, отраженных в отчете о финансовом положении, и налоговой базой этих активов и обязательств.

Налоговые последствия движения временных разниц представлены следующим образом:

	2015	2014
Налоговое воздействие временных разниц, уменьшающих налоговую базу		
Основные средства	4 238	3 154
Прочие активы	413	273
Прочие обязательства	231	890
<b>Чистая сумма отложенного налогового актива</b>	<b>4 882</b>	<b>4 317</b>
Проценты по кредитам	64	47
Резерв под обеспечение кредитного портфеля	10 169	9 299
<b>Общая сумма отложенного налогового обязательства</b>	<b>10 233</b>	<b>9 346</b>
<b>Итого чистый отложенный налоговый актив (обязательство)</b>	<b>(5 351)</b>	<b>(5 029)</b>



Отложенное налоговое обязательство по установленной ставке 17% в сумме 12 732 тыс. руб. учтено в соответствии с МСФО12 непосредственно в капитале, так как является следствием переоценки банковского здания. В соответствии с МСФО12 был произведен взаимозачет налоговых активов и налоговых обязательств. Сумма отложенного налогового обязательства, полученная в результате взаимозачета, в размере 5 351 тыс. руб. была отнесена на расходы.

## 28. Сегментный анализ

Банк осуществляет операции в Пермском крае путем предоставления банковских продуктов и услуг частным и корпоративным клиентам. Руководство Банка оценивает результаты деятельности, осуществляет размещение средств и принимает решения на основе результатов деятельности Банка. Руководство Банка не располагает точными данными относительно прибыльности банковских продуктов для принятия решений по размещению ресурсов. Ценные бумаги Банка не обращаются на открытом рынке ценных бумаг. Вследствие вышеуказанного сегментная информация не представляется в финансовой отчетности.

## 29. Управление рисками

Управление рисками Банка осуществляется в отношении финансовых рисков (кредитный риск, риск процентной ставки, прочий ценовой риск и риск ликвидности), операционного и правового риска. Главной задачей управления финансовыми рисками является определение лимитов риска с дальнейшим обеспечением соблюдения установленных лимитов и других мер внутреннего контроля.

### Политика управления рисками

Политика управления рисками определена в положении Политика управления банковскими рисками в ОАО АКБ «Пермь», Меморандуме о кредитной политике, Политике по управлению и контролю за риском ликвидности в ОАО АКБ «Пермь» (меморандум ликвидности); Положении «О порядке формирования ОАО АКБ «Пермь» резервов на возможные потери», отдельных положениях по рискам, присущим деятельности ОАО АКБ «Пермь», и других внутренних инструкциях.

### Кредитный риск

Банк подвержен кредитному риску, который является риском возникновения у Банка убытков вследствие неисполнения, несвоевременного либо неполного исполнения должником финансовых обязательств перед Банком в соответствии с условиями договора.

Максимальный уровень кредитного риска Банка отражается в балансовой стоимости финансовых активов в бухгалтерском балансе. Возможность взаимозачета активов и обязательств не имеет существенного значения для снижения потенциального кредитного риска. Для гарантий и условных обязательств кредитного характера максимальный уровень кредитного риска равен сумме обязательства (см. Примечание 31).

Банком выработаны определенные методы регулирования риска кредитного портфеля. К таким методам относятся:

- диверсификация;
- концентрация;
- лимитирование;
- резервирование.

Диверсификация кредитного портфеля Банка осуществляется путем распределения ссуд по различным категориям заемщиков, срокам предоставления, видам обеспечения, по отраслевому признаку. Диверсификация является понятием противоположным по экономическому содержанию концентрации.

Диверсификация требует профессионального управления и глубоких знаний рынка. Поэтому чрезмерная диверсификация приводит не к уменьшению, а к росту кредитного риска Банка. Банк при формировании кредитного портфеля стремится избегать чрезмерной диверсификации и концентрации. Задача определения оптимального соотношения между данными методами решается путем установления лимитов кредитования и резервирования.

Лимиты определяются как максимально допустимый размер ссуды и выражаются, как в абсолютных предельных величинах (сумма кредита в денежном выражении), так и в относительных показателях (коэффициенты, индексы, нормативы).

При минимизации рисков ведущая роль отводится экономическим нормативам, определенным Инструкцией Банка России № 139-И «Об обязательных нормативах банка». Несоблюдение Банком установленных экономических нормативов не допускается. При этом для целей минимизации кредитного риска устанавливаются лимиты риска на одного заемщика или группу связанных заемщиков.

Наиболее эффективным методом снижения уровня кредитного риска по портфелю Банка является резервирование. Данный метод направлен на защиту вкладчиков, кредиторов и акционеров, одновременно повышая качество кредитного портфеля и надежность Банка. Резервирование осуществляется с целью недопущения убытков от невозврата долга из-за неплатежеспособности заемщиков (контрагентов банка) путем оценки рисков по всем кредитным операциям.

Кредитная политика разрабатывается Кредитным комитетом Банка и утверждается Советом Директоров Банка, при этом ответственность за реализацию принятой кредитной политики возложена на Кредитный комитет. Также Кредитный комитет решает вопросы о кредитовании на сумму от 100 тыс. руб. до 5% от величины собственных средств (капитала) Банка. Решение (одобрение решения) о выдаче кредита в размере 5% от капитала Банка и выше после рассмотрения на кредитном комитете должно быть окончательно одобрено (утверждено) Правлением банка.

В Банке существует утвержденная процедура кредитования, в соответствии с которой производится выдача кредитов и их последующий мониторинг. Управление кредитным риском осуществляется посредством регулярного анализа способности существующих и потенциальных заемщиков погасить процентные платежи и основную сумму задолженности.

Одним из методов регулирования кредитного риска является получение обеспечения по размещаемым Банком средствам. В примечаниях к финансовой отчетности Банк раскрывает информацию об удерживаемом в качестве обеспечения залога и других формах обеспечения кредита (см. Примечание 9).

Кредитный риск по внебалансовым финансовым инструментам определяется как вероятность убытков из-за неспособности другого участника операции с данным финансовым инструментом выполнить условия договора. Банк применяет ту же кредитную политику в отношении условных обязательств, что и в отношении балансовых финансовых инструментов, основанную на процедурах утверждения сделок, использовании лимитов, ограничивающих риск, и процедурах мониторинга.

#### Географический риск

Далее представлен географический анализ активов и обязательств Банка по состоянию за 31 декабря 2015 года:

	Россия	Страны ОЭСР	Другие страны	Итого
<b>Активы</b>				
Денежные средства и их эквиваленты, за вычетом резервов на возможные потери	253 654	14 251	-	267 905
Обязательные резервы на счетах в Центральном банке Российской Федерации	8 909	-	-	8 909
Депозит и прочие размещенные средства в Банке России	550 192	-	-	550 192
Средства в других банках	0	7 288	-	7 288
Кредиты и дебиторская задолженность, за вычетом резервов на возможные потери	1 127 130	-	-	1 127 130
Основные средства и нематериальные активы	116 930	-	-	116 930
Прочие активы	2 123	-	-	2 123
<b>Итого активов</b>	<b>2 058 938</b>		<b>0</b>	<b>2 080 477</b>
<b>Обязательства</b>				
Средства клиентов	1 516 347	46	194	1 516 587
Выпущенные долговые ценные бумаги	4 036	-	-	4 036
Прочие обязательства	5 861	-	-	5 861
Отложенное налоговое обязательство	18 083	-	-	18 083
<b>Итого обязательств</b>	<b>1 544 327</b>	<b>46</b>	<b>194</b>	<b>1 544 567</b>
<b>Чистая балансовая позиция</b>	<b>514 611</b>	<b>21 493</b>	<b>(194)</b>	<b>535 910</b>

Ниже представлен географический анализ активов и обязательств Банка по состоянию за 31 декабря 2014 года:

	Россия	Страны ОЭСР	Другие страны	Итого
<b>Активы</b>				
Денежные средства и их эквиваленты, за вычетом резервов на возможные потери	330 704	36 378	-	367 082
Обязательные резервы на счетах в Центральном банке Российской Федерации	15 020	-	-	15 020
Депозиты и прочие размещенные средства в Банке России	480 364	-	-	480 364
Средства в других банках	-	1 406	-	1 406
Кредиты и дебиторская задолженность, за вычетом резервов на возможные потери	1 085 905	-	-	1 085 905
Основные средства и нематериальные активы	118 049	-	-	118 049
Прочие активы	10 745	-	-	10 745
<b>Итого активов</b>	<b>2 040 787</b>	<b>37 784</b>	<b>0</b>	<b>2 078 571</b>
<b>Обязательства</b>				
Средства клиентов	1 546 153	37	163	1 546 353
Выпущенные долговые ценные бумаги	2 632	-	-	2 632
Прочие обязательства	11 407	-	-	11 407
Сложившееся налоговое обязательство	15 297	-	-	15 297
<b>Итого обязательств</b>	<b>1 575 489</b>	<b>37</b>	<b>163</b>	<b>1 575 689</b>
<b>Чистая балансовая позиция</b>	<b>465 298</b>	<b>37 747</b>	<b>(163)</b>	<b>502 882</b>

Активы и обязательства в основном распределены в соответствии со страной нахождения контрагента. Наличные денежные средства и основные средства классифицируются в соответствии со страной их физического нахождения.

#### Рыночный риск

Банк подвержен рыночному риску, который является риском возникновения у ОАО АКБ «Пермь» (далее по тексту – Банк) финансовых потерь/убытков вследствие изменения рыночной стоимости финансовых инструментов торгового портфеля, а также курсов иностранных валют и/или драгоценных металлов. Банк подвержен трем типам рыночного риска: валютному риску, риску процентной ставки и прочему ценовому риску.

Банк устанавливает лимиты в отношении уровня принимаемого риска и контролирует их соблюдение на ежедневной основе. Однако использование этого подхода не позволяет предотвратить образование убытков, превышающих установленные лимиты, в случае более существенных изменений на рынке.

По каждому виду рыночного риска, которому Банк подвергается на отчетную дату, проводится анализ чувствительности, отражающий информацию о том, как повлияли бы на прибыль или убыток изменения соответствующей переменной риска, которое могло бы иметь место на отчетную дату.

#### Валютный риск

Банк подвержен риску убытков вследствие неблагоприятного изменения курсов иностранных валют и/или драгоценных металлов по открытым Банком позициям в иностранных валютах и/или драгоценных металлах.

Банк устанавливает лимиты в отношении уровня принимаемого риска в разрезе валют и, в целом, как на конец каждого дня, так и в пределах одного дня, и контролирует их соблюдение на ежедневной основе.

На отчетную дату 31 декабря 2015 года позиции Банка по валютам составила:

	Рубли	Долл. США	Евро	Прочие валюты	Итого
<b>Активы</b>					
Денежные средства и их эквиваленты, за вычетом резервов на возможные потери	157 928	65 689	41 597	2 691	267 905
Обязательные резервы на счетах в Центральном банке Российской Федерации	8 909				8 909
Депозиты и прочие размещенные средства в Банке России	550 192				550 192
Средства в других банках	0	7 288	0	0	7 288
Кредиты и дебиторская задолженность, за вычетом резервов на возможные потери	1 127 130	-	-	-	1 127 130
Основные средства	116 930	-	-	-	116 930
Прочие активы	2 123	-	-	-	2 123
<b>Итого активов</b>	<b>1 963 212</b>	<b>72 977</b>	<b>41 597</b>	<b>2 691</b>	<b>2 080 477</b>
<b>Обязательства</b>					
Средства клиентов	1 403 097	68 817	41 797	2 876	1 516 587
Выпущенные долговые ценные бумаги	100	3 936			4 036
Прочие обязательства	5 861	-	-	-	5 861
Отложенное налоговое обязательство	18 083	-	-	-	18 083
<b>Итого обязательств</b>	<b>1 427 141</b>	<b>72 753</b>	<b>41 797</b>	<b>2 876</b>	<b>1 544 567</b>
<b>Чистая балансовая позиция</b>	<b>536 071</b>	<b>224</b>	<b>(200)</b>	<b>(185)</b>	<b>535 910</b>

Далее в таблице представлен общий анализ валютного риска Банка на отчетную дату 31 декабря 2014 года:

	Рубли	Долл. США	Евро	Прочие валюты	Итого
<b>Активы</b>					
Денежные средства и их эквиваленты, за вычетом резервов на возможные потери	228 893	94 529	41 469	2 191	367 082
Обязательные резервы на счетах в Центральном банке Российской Федерации	15 020	-	-	-	15 020
Депозиты и прочие размещенные средства в Банке России	480 364	-	-	-	480 364
Средства в других банках	-	1 406	-	-	1 406
Кредиты и дебиторская задолженность, за вычетом резервов на возможные потери	1 085 905	-	-	-	1 085 905
Основные средства	10 745	-	-	-	10 745
Прочие активы	118 049	-	-	-	118 049
<b>Итого активов</b>	<b>1 938 976</b>	<b>95 935</b>	<b>41 469</b>	<b>2 191</b>	<b>2 078 571</b>
<b>Обязательства</b>					
Средства клиентов	1 400 753	93 117	50 418	2 065	1 546 353
Выпущенные долговые ценные бумаги	100	2 532	-	-	2 632
Прочие обязательства	11 407	-	-	-	11 407
Отложенное налоговое обязательство	15 297	-	-	-	15 297
<b>Итого обязательств</b>	<b>1 427 557</b>	<b>95 649</b>	<b>50 418</b>	<b>2 065</b>	<b>1 575 689</b>
<b>Чистая балансовая позиция</b>	<b>511 419</b>	<b>286</b>	<b>(8 949)</b>	<b>126</b>	<b>502 882</b>

В зависимости от денежных потоков, получаемых заемщиком, рост курсов иностранных валют по отношению к валюте Российской Федерации может оказывать негативное воздействие на способность заемщика осуществить погашение кредитов, что, в свою очередь, увеличивает вероятность возникновения убытков по кредитам. По состоянию на 31 декабря 2015 года ссудной задолженности по валютным кредитам не было.

Далее в таблице представлено изменение финансового результата и собственных средств в результате возможных изменений обменных курсов, используемых на отчетную дату, при том, что все остальные переменные характеристики остаются неизменными.

	2015		2014	
	Воздействие на прибыль или убыток	Воздействие на собственные средства	Воздействие на прибыль или убыток	Воздействие на собственные средства
Укрепление доллара США на 5%	11	11	14	14
Ослабление доллара США на 5%	(11)	(1)	(14)	(14)
Укрепление евро на 5%	(10)	(10)	(447)	(447)
Ослабление евро на 5%	10	10	447	447
Укрепление прочих валют на 5%	(9)	(9)	6	6
Ослабление прочих валют на 5%	9	9	(6)	(6)
Итого (укрепление)	(8)	(8)	(427)	(427)
Итого (ослабление)	8	8	427	427

Валютный риск Банка на отчетную дату не отражает типичный риск в течение года. Далее в таблице представлено изменение финансового результата и собственных средств в результате возможных изменений обменных курсов, используемых в отношении средней величины валютного риска в течение года, при том, что все остальные переменные характеристики остаются неизменными.

	Средний уровень риска в течение 2015 года		Средний уровень риска в течение 2014 года	
	Воздействие на прибыль или убыток	Воздействие на собственные средства	Воздействие на прибыль или убыток	Воздействие на собственные средства
Укрепление доллара США на 5%	13	13	19	19
Ослабление доллара США на 5%	(13)	(13)	(19)	(19)
Укрепление евро на 5%	(247)	(247)	(192)	(192)
Ослабление евро на 5%	247	247	192	192
Укрепление прочих валют на 5%	(1)	(1)	5	5
Ослабление прочих валют на 5%	1	1	(5)	(5)
Итого (укрепление)	(235)	(235)	(168)	(168)
Итого (ослабление)	235	235	168	168

#### Риск процентной ставки

Банк принимает на себя риск, связанный с влиянием колебаний рыночных процентных ставок на его финансовое положение и потоки денежных средств. Такие колебания могут повышать уровень процентной маржи, однако в случае неожиданного изменения процентных ставок процентная маржа может также снижаться или приводить к возникновению убытков.

Банк подвержен процентному риску в первую очередь в результате своей деятельности по предоставлению кредитов по фиксированным процентным ставкам в суммах и на сроки, отличающихся от сумм и сроков привлечения средств под фиксированные процентные ставки. На практике процентные ставки, как правило, устанавливаются на короткий срок. Кроме того, процентные ставки, зафиксированные в условиях договоров, как по активам, так и по обязательствам, нередко пересматриваются на основе взаимной договоренности в соответствии с текущей рыночной ситуацией.

При отсутствии инструментов хеджирования Банк обычно стремится к совпадению позиций по процентным ставкам. По мере изменения рыночной конъюнктуры при наличии условий, определенных условиями договоров и законодательством Российской Федерации, Банк может в одностороннем порядке изменить процентную ставку по активам (обязательствам) Банка.

Далее в таблице приведен общий анализ процентного риска Банка. В ней также отражены общие суммы финансовых активов и обязательств Банка по балансовой стоимости в разбивке по датам пересмотра процентных ставок в соответствии с договорами или сроками погашения, в зависимости от того, какая из указанных дат является более ранней.

31 декабря 2015 года

	До востребо- вания и менее 1 месяца	От 1 до 6 месяцев	От 6 до 12 месяцев	Более 1 года	С неопределен ным сроком	Итого
<b>Активы</b>						
Денежные средства и их эквиваленты	77 571	0	0	0	0	77 571
Средства в Банке России	550 192	0	0	0	0	550 192
Кредиты и дебиторская задолженность	28 136	338 383	289 029	471 582	0	1 127 130
<b>Всего активов</b>	<b>655 899</b>	<b>338 383</b>	<b>289 029</b>	<b>471 582</b>	<b>0</b>	<b>1 754 893</b>
<b>Обязательства</b>						
Средства других банков	0	0	0	0	0	0
Средства клиентов	76 856	357 657	294 377	5 048	0	733 938
Выпущенные долговые ценные бумаги	4 036	0	0	0	0	4 036
<b>Итого обязательств</b>	<b>80 892</b>	<b>357 657</b>	<b>294 377</b>	<b>5 048</b>	<b>0</b>	<b>737 974</b>
<b>Чистый разрыв по процентным ставкам за 31 декабря 2015 года</b>	<b>575 007</b>	<b>(19 274)</b>	<b>(5 348)</b>	<b>466 534</b>	<b>0</b>	<b>1 016 919</b>
<b>Совокупный процентный разрыв по процентным ставкам за 31 декабря 2015 года</b>	<b>575 007</b>	<b>555 733</b>	<b>550 385</b>	<b>1 016 919</b>	<b>1 016 919</b>	<b>1 016 919</b>

31 декабря 2014 года

	До востребо- вания и менее 1 месяца	От 1 до 6 месяцев	От 6 до 12 месяцев	Более 1 года	С неопределен ным сроком	Итого
<b>Активы</b>						
Денежные средства и их эквиваленты	196 477	0	0	0	0	196 477
Средства в Банке России	480 364	0	0	0	0	480 364
Кредиты и дебиторская задолженность	1 607	350 332	231 835	497 363	4 768	1 085 905
<b>Всего активов</b>	<b>678 448</b>	<b>350 332</b>	<b>231 835</b>	<b>497 363</b>	<b>4 768</b>	<b>1 762 746</b>
<b>Обязательства</b>						
Средства других банков	0	0	0	0	0	0
Средства клиентов	102 322	334 969	272 974	16 007	0	726 272
Выпущенные долговые ценные бумаги	2 632	0	0	0	0	2 632
<b>Итого обязательств</b>	<b>104 954</b>	<b>334 969</b>	<b>272 974</b>	<b>16 007</b>	<b>0</b>	<b>728 904</b>
<b>Чистый разрыв по процентным ставкам за 31 декабря 2014 года</b>	<b>573 494</b>	<b>15 363</b>	<b>(41 139)</b>	<b>481 356</b>	<b>4 768</b>	<b>1 033 842</b>
<b>Совокупный процентный разрыв по процентным ставкам за 31 декабря 2014 года</b>	<b>573 494</b>	<b>588 857</b>	<b>547 718</b>	<b>1 029 074</b>	<b>1 033 842</b>	<b>1 033 842</b>

Если бы процентные ставки за 31 декабря 2015 года были на 100 базисных пунктов (на 1%) выше при том, что другие переменные остались бы неизменными, прибыль за год составила бы на 9 982 тыс. руб. больше в результате более высоких процентных доходов по активам с переменной процентной ставкой (за 31 декабря 2014 года на 2 152 тыс. руб.).

Если бы процентные ставки за 31 декабря 2015 года были на 100 базисных пунктов (на 1%) ниже при том, что другие переменные остались бы неизменными, прибыль за год составила бы на 9 982 тыс. руб. меньше в результате более низких процентных доходов по активам с переменной процентной ставкой (за 31 декабря 2014 года на 2 152 тыс. руб.).

Процентный риск Банка на отчетную дату не отражает типичный риск в течение года. Если бы при среднем уровне риска в течение 2015 года процентные ставки были на 100 базисных пунктов (на 1%) выше (ниже) при том, что другие переменные остались бы неизменными, прибыль за год составила бы на 6 067 тыс. руб. больше (меньше) в результате более высоких (низких) процентных доходов по активам с переменной процентной ставкой (за 2014 год на 7 125 тыс. руб.).

Далее в таблице приведен общий анализ процентного риска Банка к возможным изменениям в процентных ставках в разрезе основных валют, при этом все другие переменные приняты величинами постоянными.

Чувствительность отчета о прибылях и убытках представляет собой влияние предполагаемых изменений в процентных ставках на чистый процентный доход за один год, рассчитанный на основании неторговых финансовых активов и финансовых обязательств с плавающей процентной ставкой, имеющихся на отчетную дату.

Влияние увеличения процентных ставок на 100 базисных пунктов на финансовый результат и собственные средства Банка приведен в следующей таблице:

	2015		2014	
	Чувствительность чистого процентного дохода	Чувствительность капитала	Чувствительность чистого процентного дохода	Чувствительность капитала
Рубль	9 831	9 831	2 524	2 524
Евро	27	27	(161)	(161)
Доллар США	130	130	(212)	(212)
Прочие валюты	(6)	(6)	1	1
Итого	9 982	9 982	2 152	2 152

Влияние снижения процентных ставок на 100 базисных пунктов на финансовый результат и собственные средства Банка приведен в следующей таблице:

	2015		2014	
	Чувствительность чистого процентного дохода	Чувствительность капитала	Чувствительность чистого процентного дохода	Чувствительность капитала
Рубль	(9 831)	(9 831)	(2 524)	(2 524)
Евро	(27)	(27)	161	161
Доллар США	(130)	(130)	212	212
Прочие валюты	6	6	(1)	(1)
Итого	(9 982)	(9 982)	(2 152)	(2 152)

#### Принцип ценовой риск

Прочий ценовой риск – это риск того, что справедливая стоимость связанных с финансовым инструментом потоков денежных средств будет изменяться в результате изменений рыночных цен (помимо тех, которые вызваны риском процентной ставки или валютным риском), независимо от того, вызваны ли эти изменения факторами, специфичными для отдельной ценной бумаги или ее эмитента, влияющими на все финансовые инструменты, обращающиеся на рынке.

На отчетную дату Банк прочему ценовому риску не подвергался.

Банк подвержен риску досрочного погашения за счет предоставления кредитов, включая ипотечные кредиты, которые дают заемщику право досрочного погашения кредитов. Финансовый результат и собственный капитал Банка за текущий год и на текущую отчетную дату не зависели существенно от изменений в ставках при досрочном погашении, так как такие кредиты отражаются по амортизированной стоимости, а сумма досрочного погашения соответствует или почти соответствует амортизированной стоимости кредитов и дебиторской задолженности.

#### Риск ликвидности

Риск ликвидности определяется как риск возникновения прямых и косвенных убытков вследствие неспособности Банка обеспечить своевременное исполнение своих обязательств в полном объеме.

Риск ликвидности возникает при несопадении сроков требования по активным операциям со сроками погашения по пассивным операциям. Банк подвержен риску в связи с ежедневной необходимостью использования имеющихся денежных средств для расчетов по счетам клиентов, при наступлении срока погашения депозитов, выдаче кредитов, произведением выплат по гарантиям. Банк не аккумулирует денежные средства на случай единовременного выполнения обязательств по всем вышеуказанным требованиям, так как исходя из имеющейся практики можно с достаточной долей точности прогнозировать необходимый уровень денежных средств для выполнения данных обязательств.

Управление ликвидностью Банка требует проведения анализа уровня ликвидных активов, необходимого для:

- урегулирования обязательств при наступлении срока их погашения;
- обеспечения доступа к различным источникам финансирования;
- наличия планов на случай возникновения проблем с финансированием;
- и осуществления контроля за соответствием балансовых коэффициентов ликвидности требованиям законодательства Российской Федерации.

Банк рассчитывает нормативы ликвидности на ежедневной основе в соответствии с требованиями Банка России. Эти нормативы включают:

- Норматив мгновенной ликвидности (Н2). За 31 декабря 2015 года данный норматив составил 81,0% (2014г.: 102,9%).
- Норматив текущей ликвидности (Н3). За 31 декабря 2015 года данный норматив составил 94,1% (2014г.: 94,1%).
- Норматив долгосрочной ликвидности (Н4). За 31 декабря 2015 года данный норматив составил 85,2% (2014г.: 98,6%).

Значения нормативов на отчетные даты пересчитаны с учетом событий после отчетной даты.

Далее представлен анализ финансовых обязательств по договорным срокам, оставшимся до погашения. Суммы в таблицах представляют контрактные недисконтированные денежные потоки, включающую общую сумму обязательств. Эти недисконтированные денежные потоки отличаются от сумм, отраженных в бухгалтерском балансе, так как балансовые суммы основаны на дисконтированных денежных потоках.

31 декабря 2015 года

	До востребо- вания и менее 1 месяца	От 1 до 6 месяцев	От 6 до 12 месяцев	Более 12 месяцев до 5 лет	Более 5 лет	Итого
<b>Обязательства</b>						
Средства других банков	0	0	0	0	0	0
Средства клиентов, в том числе:	860 381	370 858	316 214	6 126	0	1 553 579
Средства клиентов – физических лиц	103 592	304 431	309 568	6 126	0	723 717
Выпущенные долговые ценные бумаги	4 036	0	0	0	0	4 036
Обязательства по операционной аренде	0	32	32	0	0	64
Финансовые гарантии	46 293	0	0	0	0	46 293
Неиспользуемые кредитные линии	576 953	0	0	0	0	576 953
<b>Итого потенциальных будущих выплат по финансовым обязательствам</b>	<b>1 487 663</b>	<b>370 890</b>	<b>316 246</b>	<b>6 126</b>	<b>0</b>	<b>2 180 925</b>



ОАО АКБ «Пермь»  
Финансовая отчетность за год, закончившийся 31 декабря 2015 года

	31 декабря 2014 года					Итого
	До востребо- вания и менее 1 месяца	От 1 до 6 месяцев	От 6 до 12 месяцев	Более 12 месяцев до 5 лет	Более 5 лет	
<b>Обязательства</b>						
Средства других банков	0	0	0	0	0	0
Средства клиентов, в том числе:	923 373	343 236	289 376	17 595	0	1 573 580
Средства клиентов – физических лиц	164 406	311 979	269 644	17 595	0	763 624
Выпущенные долговые ценные бумаги	2 632	0	0	0	0	2 632
Обязательства по операционной аренде	0	32	32	0	0	64
Финансовые гарантии	43 680	0	0	0	0	43 680
Неиспользованные кредитные линии	624 247	0	0	0	0	624 247
<b>Итого потенциальных будущих выплат по финансовым обязательствам</b>	<b>1 593 932</b>	<b>343 268</b>	<b>289 408</b>	<b>17 595</b>	<b>0</b>	<b>2 244 203</b>

Далее представлена балансовая стоимость финансовых инструментов по ожидаемым срокам погашения:

	31 декабря 2015 года					Итого
	До востребो- вания и менее 1 месяца	От 1 до 6 месяцев	От 6 до 12 месяцев	Более 1 года	С неопреде- ленным сроком	
<b>Активы</b>						
Денежные средства и их эквиваленты	267 905	0	0	0	0	267 905
Областные резервы на счетах в Центральном банке Российской Федерации	0	0	0	0	8 909	8 909
Средства, размещенные в Банке России	550 192	0	0	0	0	550 192
Средства в других банках	7 288	0	0	0	0	7 288
Кредиты и дебиторская задолженность	28 136	338 383	289 029	471 582	0	1 127 130
<b>Итого финансовых активов</b>	<b>853 521</b>	<b>338 383</b>	<b>289 029</b>	<b>471 582</b>	<b>8 909</b>	<b>1 961 424</b>
<b>Обязательства</b>						
Средства других банков	0	0	0	0	0	0
Средства клиентов	860 381	370 858	316 214	6 126	0	1 553 579
Выпущенные долговые ценные бумаги	4 036	0	0	0	0	4 036
<b>Итого финансовых обязательств</b>	<b>864 417</b>	<b>370 858</b>	<b>316 214</b>	<b>6 126</b>	<b>0</b>	<b>1 557 615</b>
<b>Чистый разрыв ликвидности за 31 декабря 2015 года</b>	<b>(10 896)</b>	<b>(32 475)</b>	<b>(27 185)</b>	<b>465 456</b>	<b>8 909</b>	<b>403 809</b>
<b>Совокупный разрыв ликвидности за 31 декабря 2015 года</b>	<b>(10 896)</b>	<b>(43 371)</b>	<b>(70 556)</b>	<b>394 900</b>	<b>403 809</b>	<b>403 809</b>

	31 декабря 2014 года					
	До востребования и менее 1 месяца	От 1 до 6 месяцев	От 6 до 12 месяцев	Более 1 года	С неопределенным сроком	Итого
<b>Активы</b>						
Денежные средства и их эквиваленты	367 082	0	0	0	0	367 082
Обязательные резервы на счетах в Центральном банке Российской Федерации	0	0	0	0	15 020	15 020
Средства, размещенные в Банке России	480 364	0	0	0	0	480 364
Средства в других банках	1 406	0	0	0	0	1 406
Кредиты и дебиторская задолженность	1 607	350 332	231 835	497 363	4 768	1 085 905
<b>Итого финансовых активов</b>	<b>850 459</b>	<b>350 332</b>	<b>231 835</b>	<b>497 363</b>	<b>19 788</b>	<b>1 949 777</b>
<b>Обязательства</b>						
Средства других банков	0	0	0	0	0	0
Средства клиентов	923 373	343 236	289 376	17 595	0	1 573 580
Выпущенные долговые ценные бумаги	2 632	0	0	0	0	2 632
<b>Итого финансовых обязательств</b>	<b>926 005</b>	<b>343 236</b>	<b>289 376</b>	<b>17 595</b>	<b>0</b>	<b>1 576 212</b>
Чистый разрыв ликвидности за 31 декабря 2014 года	(75 546)	7 096	(57 541)	479 768	19 788	373 565
Совокупный разрыв ликвидности за 31 декабря 2014 года	(75 546)	(68 450)	(125 991)	353 777	373 565	373 565

Банк считает, что несмотря на существенную долю вкладов физических лиц и средств на расчетных счетах до востребования, диверсификация таких привлеченных средств по количеству и типу клиентов, а также опыт, накопленный Банком за предыдущие периоды, указывают на то, что данные привлеченные средства формируют долгосрочный и стабильный источник финансирования деятельности Банка.

#### Операционный риск

Это риск возникновения убытков в результате несоответствия характеру и масштабам деятельности Банка и (или) требованиям действующего законодательства внутренних порядков и процедур проведения банковских операций и других сделок, их нарушения сотрудниками Банка и (или) иными лицами (вследствие некомпетентности, непреднамеренных или умышленных действий или бездействия), несоразмерности (неадекватности) функциональных возможностей (характеристик) применяемых Банком информационных, технологических и других систем и (или) их отказов (нарушений функционирования), а также в результате воздействия внешних событий.

Когда перестает функционировать система контроля, операционные риски могут нанести вред репутации, иметь правовые последствия или привести к финансовым убыткам.

Банк управляет операционным риском в целях обеспечения надлежащего соблюдения внутренних регламентов и процедур в целях минимизации операционного риска. В целях снижения операционного риска Банк организует и устанавливает процедуры внутреннего контроля за проведением операций в подразделениях Банка. Система контроля предусматривает эффективное разделение обязанностей, права доступа, процедуры утверждения и сверки, обучение персонала, а также процедуры оценки.

#### Правовой риск

Это риск возникновения у Банка убытков вследствие несоблюдения Банком требований нормативных правовых актов и заключенных договоров, допускаемых правовых ошибок при осуществлении деятельности, несовершенства правовой системы (противоречивость законодательства Российской Федерации, отсутствие правовых норм по регулированию отдельных вопросов, возникающих в процессе деятельности Банка), нарушения контрагентами нормативных правовых актов, а также условий заключенных договоров.

В целях минимизации правового риска Банк стандартизирует основные банковские операции и сделки, на постоянной основе производит мониторинг изменений законодательства Российской Федерации, нормативных актов государственных органов Российской Федерации, организует доступ служащих Банка к актуальной информации по законодательству и внутренним документам Банка и пр.

### 30. Управление капиталом

Управление капиталом Банка имеет следующие цели:

- соблюдение требований к капиталу, установленных Банком России;
- обеспечение способности Банка функционировать в качестве непрерывно действующего предприятия;
- поддержание капитальной базы на уровне, необходимом для обеспечения коэффициента достаточности капитала в размере 8% в соответствии с Базельским соглашением.

За 31 декабря 2015 года сумма капитала Банка составила 510 346 тыс. руб. (2014 г.: 483 074 тыс. руб.).

Контроль за выполнением норматива достаточности капитала, установленного Банком России, осуществляется Банком на ежедневной основе. Банк ежемесячно представляет в Банк России сведения о расчете нормативов достаточности капитала (Н1.1, Н1.2, Н1.0), которые проверяются и визируются Председателем Правления и Главным бухгалтером Банка. Оценка прочих целей управления капиталом осуществляется на ежегодной основе.

В соответствии с существующими требованиями к капиталу, установленными Банком России, Банк должен поддерживать соотношение капитала и активов, взвешенных с учетом риска (норматив достаточности собственных средств), на уровне 10%.

В течение 2014 и 2015 гг. Банк соблюдал все требования, установленные Банком России к уровню нормативного капитала.

### 31. Условные обязательства и производные финансовые инструменты

*Операционная аренда* – по состоянию за 31 декабря 2015 года действовали соглашения операционной аренды земли и помещений. Ниже представлены минимальные суммы будущей арендной платы по операционной аренде не подлежащей отмене:

	2015	2014
менее 1 года	64	64
от 1 до 5 лет	0	0
После 5 лет	0	0
<b>Итого обязательства по операционной аренде</b>	<b>64</b>	<b>64</b>

*Экономическая среда* – Основная экономическая деятельность Банка осуществляется в Российской Федерации. Законодательство и нормативные документы, влияющие на экономическую ситуацию в Российской Федерации, подвержены частым изменениям, активы и операции Банка могут подвергнуться риску в случае ухудшения политической и экономической ситуации.

*Судебные иски* – Время от времени в процессе деятельности Банка клиенты выдвигают претензии к Банку. Руководство считает, что в результате разбирательства по ним Банк не понесет существенных убытков и, соответственно, резервы в финансовой отчетности не создавались. По состоянию на отчетную дату Банк не участвует в судебных разбирательствах, в которых выступал бы ответчиком.

*Налогообложение* – По причине наличия в российском коммерческом и, в частности, в налоговом законодательстве положений, которые могут иметь более одного толкования, а также в связи с практикой налоговых органов выносить произвольное суждение по вопросам деятельности налогоплательщика, в случае если какие-либо конкретные действия, основанные на толковании законодательства в отношении деятельности Банка со стороны руководства, будут оспорены налоговыми органами, это может привести к начислению дополнительных налогов, штрафов и пени. Налоговые органы могут проводить проверку данных по налогообложению за последние три года.

*Обязательства кредитного характера* – Основной целью данных инструментов является обеспечение предоставления средств клиентам по мере необходимости. Гарантии, представляющие собой безотзывные обязательства Банка осуществлять платежи в случае невыполнения клиентом своих обязательств перед третьими сторонами, несут в себе такой же уровень кредитного риска, как и кредиты. Документарные аккредитивы, являющиеся письменными обязательствами Банка от имени клиентов произвести выплаты в

пределах оговоренной суммы при выполнении определенных условий, обеспечены соответствующими поставками товаров или денежными депозитами и, соответственно, обладают меньшим уровнем риска, чем прямое кредитование.

Обязательства по предоставлению кредитов под определенную ставку в течение определенного периода отражаются как производные финансовые институты, за исключением случаев, когда их сроки не выходят за рамки стандартных условий выдачи кредитов.

Обязательства кредитного характера Банка составили:

	2015	2014
Неиспользованные кредитные линии	576 953	624 247
Гарантии выданные	46 293	43 680
<b>Итого обязательств кредитного характера</b>	<b>623 246</b>	<b>667 927</b>

Обязательства по предоставлению кредитов представляют собой неиспользованную часть утвержденных к выдаче кредитов, гарантий или аккредитивов. В отношении обязательств по предоставлению кредитов Банк потенциально подвержен риску понесения убытков в сумме, равной общей сумме неиспользованных обязательств. Тем не менее, вероятная сумма убытков меньше общей суммы неиспользованных обязательств, так как большая часть обязательств по предоставлению кредитов обусловлена соблюдением клиентами определенных стандартов кредитоспособности. Банк контролирует срок, оставшийся до погашения обязательств кредитного характера, так как обычно более долгосрочные обязательства имеют более высокий уровень кредитного риска, чем краткосрочные обязательства.

Общая сумма задолженности по гарантиям, аккредитивам и неиспользованным кредитным линиям не обязательно представляет собой будущие денежные требования, поскольку возможно истечение срока действия или отмена указанных обязательств без предоставления заемщику средств.

По состоянию на 31 декабря 2015 года справедливая стоимость выданных банковских гарантий составила 194 тыс. руб. (2014 г.: 481 тыс. руб.).

Обязательства кредитного характера выражены в следующих валютах:

	2015	2014
Российские рубли	586 804	639 797
Доллары США	36 442	28 130
Евро	0	0
<b>Итого обязательств кредитного характера</b>	<b>623 246</b>	<b>667 927</b>

### 32. Операции со связанными сторонами

Для целей составления данной финансовой отчетности стороны считаются связанными, если одна из них имеет возможность контролировать другую, вместе с другой стороной находится под общим контролем, находится под совместным контролем другой стороны и третьего лица или может оказывать существенное влияние при принятии другой стороной финансовых и операционных решений, как изложено в МСФО 24 «Раскрытие информации о связанных сторонах». При рассмотрении всех возможных взаимоотношений со связанными сторонами принимается во внимание содержание таких взаимоотношений, а не только их юридическая форма.

Банк не имеет связанности с дочерними, ассоциированными, совместными предприятиями, с компаниями связанными с государством, не является участником какой-либо консолидированной группы, в связи с чем раскрытие подобной информации не требуется в соответствии с МСФО (IAS) 24.

В ходе своей обычной деятельности Банк проводит операции со своими основными акционерами, руководителями, а также со связанными сторонами. Эти операции включают осуществление расчетов, предоставление кредитов и привлечение депозитов. Операции осуществлялись по рыночным ценам и на условиях, аналогичных условиям проведения операций с третьими сторонами.

В целях снижения вероятности понесения Банком потерь, ограничения рисков и ухудшения состояния ликвидности вследствие совершения сделок со связанными лицами, устанавливаются лимиты их кредитования.

Банк в своей кредитной политике исходит из принципа недопустимости предоставления связанным с Банком лицам кредитов (принятия условных обязательств кредитного характера) на более льготных условиях (в том числе сроков платежей, процентной ставки, требований к обеспечению и других условиях), по сравнению с кредитами (условными обязательствами кредитного характера), предоставляемого не связанным с Банком лицам.

Каждый кредит, выданный клиенту, являющимся связанной стороной, был выдан под соответствующее обеспечение, предоставленное Банку.

В течение 2015 года, Банком было выдано ссуд клиентам, являющимся связанными сторонами, на сумму 7 483 тыс. руб., получено средств в счет погашения ссуд 10 161 тыс. руб. По состоянию за 31 декабря 2015 года остаток ссудной задолженности по клиентам, являющимся связанными сторонами, составил 4 705 тыс. руб. В течение 2015 года кредиты связанным сторонам выдавались под 15%-17% годовых.

В течение 2014 года, Банком было выдано ссуд клиентам, являющимся связанными сторонами, на сумму 8 725 тыс. руб., получено средств в счет погашения ссуд 11 408 тыс. руб. По состоянию за 31 декабря 2014 года остаток ссудной задолженности по клиентам, являющимся связанными сторонами, составил 8 413 тыс. руб. В течение 2014 года кредиты связанным сторонам выдавались под 12%-15% годовых.

Операции по выдаче кредитов клиентам, являющимся связанными сторонами, принесли в 2015 году процентный доход в размере 849 тыс. руб. (2014 г.: 1 258 тыс. руб.).

На счета клиентов, являющихся связанными сторонами, в течение 2015 года Банком было привлечено 189 119 тыс. руб., и выплачено с указанных счетов средств на сумму 185 259 тыс. руб. По состоянию за 31 декабря 2015 года остаток привлеченных средств на счетах клиентов, являющихся связанными сторонами, составляет 47 887 тыс. руб.

На счета клиентов, являющихся связанными сторонами, в течение 2014 года Банком было привлечено 115 339 тыс. руб., и выплачено с указанных счетов средств на сумму 102 247 тыс. руб. По состоянию за 31 декабря 2014 года остаток привлеченных средств на счетах клиентов, являющихся связанными сторонами, составляет 44 189 тыс. руб.

По депозитам клиентов, являющихся связанными сторонами, в течение 2015 года выплачено в виде процентов 3 572 тыс. руб., (2014 г.: 2 201 тыс. руб.).

Процентная ставка по счетам, предназначенным для зачисления заработной платы, клиентов, являющихся связанными сторонами, в 2015 составляла 4% годовых (2014 г.: 4%), по срочным вкладам – 7-14% годовых (2014 г.: 6-14%).

В течение 2015 года, закончившегося 31 декабря 2015 года, гарантии связанным сторонам Банком не выдавались. Сумма обязательств по выдаче кредитов связанным сторонам Банка по состоянию за 31 декабря 2015 года составила 880 тыс. руб. (2014 г.: 1 520 тыс. руб.).

Ниже указаны остатки на конец года, основные статьи доходов и расходов за год по операциям со связанными сторонами:

	Акционеры		Ключевой управленческий персонал		Прочие		Итого	
	2015	2014	2015	2014	2015	2014	2015	2014
<b>Кредиты</b>								
Кредиты на начало периода	0	815	546	1 388	6 837	8 893	7 383	11 096
Кредиты, выданные в течение года	7 483	7 595	0	0	0	1 130	7 483	8 725
Выплата кредитов в течение года	6 683	8 410	546	842	2 932	2 156	10 161	11 408
Кредиты на конец периода	800	0	0	546	3 905	7 867	4 705	8 413
Процентный доход	131	100	36	159	682	999	849	1 258
<b>Депозиты</b>								
Депозиты на начало периода	43 533	30 656	306	241	188	200	44 027	31 097
Депозиты, полученные в течение года	184 916	109 118	2 736	2 850	1 467	3 371	189 119	115 339
Депозиты, выплаченные в течение года	181 236	96 241	2 574	2 782	1 449	3 224	185 259	102 247
Депозиты на конец периода	47 213	43 533	468	309	206	347	47 887	44 189
Процентные расходы по депозитам	3 564	2 190	4	5	4	6	3 572	2 201

В соответствии с МСФО 24 ключевой управленческий персонал – это лица, облеченные полномочиями и ответственностью в вопросах планирования, руководства и контроля за деятельностью организации. Далее в таблице приведены данные о вознаграждениях ключевому управленческому персоналу:

	2015	2014
Заработная плата и другие краткосрочные выплаты:	40 765	42 075
Заработная плата	37 147	39 872
Средства выплаты	3 587	2 185
Премии и другие вознаграждения	31	18

долгосрочных выплат и выплат на основе долевых инструментов ключевому управленческому персоналу произведено не было.

В 2015 году сумма вознаграждений членов Совета директоров Банка, в том числе заработная плата, премии, комиссионные, а также иные имущественные предоставления, составила 22 263 тыс. руб. (2014 г: 21 264 тыс. руб.)

### 33. Отчисления в фонды социального назначения

В соответствии с законодательством Российской Федерации Банк производит взносы в пенсионный фонд, фонд социального страхования и фонд обязательного медицинского страхования Российской Федерации в отношении своих сотрудников. Расходы Банка по взносам в указанные фонды учитываются по мере их возникновения и включаются в состав расходов на содержание персонала.

По состоянию на 31 декабря 2015 года у Банка не было обязательств перед своими нынешними или бывшими сотрудниками по дополнительным пенсионным выплатам, оплате медицинского обслуживания после ухода на пенсию, страховым выплатам или иным льготам при уходе на пенсию.

### 34. Справедливая стоимость финансовых инструментов

Справедливая стоимость направлена на определение цены, которая была бы получена при продаже актива или уплачена при продаже обязательства в условиях операции, осуществляемой на организованном рынке, между участниками рынка на дату оценки.

Тем не менее, учитывая неопределенность и использование субъективных суждений, справедливая стоимость не должна интерпретироваться как реализуемая в рамках немедленной продажи активов или передачи активов.

Справедливая стоимость финансовых активов и финансовых обязательств, обращающихся на активном рынке, основывается на рыночных котировках или дилерских ценах. Банк определяет справедливую стоимость всех прочих финансовых инструментов Банка с использованием прочих методов оценки.

Целью методов оценки является достижение способа оценки справедливой стоимости, отражающего цену, по которой проводилась бы операция, осуществляемая на организованном рынке, по продаже актива или передаче обязательства между участниками рынка на дату оценки.

Оценочная справедливая стоимость финансовых инструментов рассчитывалась Банком исходя из имеющейся рыночной информации (если она существовала) и надлежащих методик оценки с учетом ненаблюдаемых данных. Однако для интерпретации рыночной информации в целях определения справедливой стоимости необходимо применять профессиональные суждения. Экономика Российской Федерации продолжает проявлять некоторые характерные особенности, присущие развивающимся странам, а экономические условия продолжают ограничивать объемы активности на финансовых рынках. Рыночные котировки могут быть устаревшими или отражать стоимость продажи по низким ценам и, ввиду этого, не отражать справедливую стоимость финансовых инструментов. При определении справедливой стоимости финансовых инструментов Банк использует всю имеющуюся рыночную информацию.

Приведенные ниже данные о расчетной справедливой стоимости финансовых инструментов соответствуют требованиям МСФО 32, МСФО 13 и МСФО 39. В связи с отсутствием на данный момент рынка для большей части финансовых инструментов Банка, для определения их справедливой стоимости необходимо прибегать к оценке, учитывающей экономические условия и специфические риски, связанные с конкретным инструментом. Представленные оценки могут не отражать суммы, которые Банк смог бы получить при фактической реализации имеющегося у него пакета тех или иных финансовых инструментов.

Справедливая стоимость финансовых активов и финансовых обязательств рассчитана по общепризнанным моделям оценки на основе анализа дисконтированного потока денежных средств. При этом наиболее существенным критерием была ставка дисконтирования, отражающая кредитные риски контрагентов.

По состоянию на 31 декабря 2015 года Банком использовались следующие методы и допущения при расчете справедливой стоимости каждого типа финансовых инструментов, для которых это представляется возможным:

**Касса и остатки в Банке России** – Для данных краткосрочных финансовых инструментов балансовая стоимость в достаточной степени отражает их справедливую стоимость.

**Средства, размещенные в Банке России** – Справедливая стоимость средств, размещенных под плавающую ставку, равна их балансовой стоимости. Оценочная справедливая стоимость средств, размещенных под фиксированную процентную ставку, основана на расчете дисконтированных денежных потоков с использованием процентных

ставок на денежном рынке с аналогичным уровнем кредитного риска. По состоянию за 31 декабря 2015 года справедливая стоимость средств, размещенных в Банке России, существенно не отличается от балансовой стоимости ввиду краткосрочного характера вложений и размещения по рыночным процентным ставкам, соответствующим данной категории активов.

**Ссуды и средства, предоставленные клиентам** – Справедливая стоимость кредитного портфеля определяется в основном качеством отдельных ссуд и уровнем процентных ставок по ним в рамках каждого вида ссуд кредитного портфеля. Оценка резервов на возможные потери по ссудам включает в себя анализ риска, присущего различным видам кредитования, на основании таких факторов, как текущая ситуация в экономическом секторе заемщика, финансовое положение каждого заемщика, а также полученные гарантии. Таким образом, резерв на возможные потери по ссудам в достаточной степени отражает сумму необходимой стоимостной корректировки, учитывающей влияние кредитного риска.

Справедливая стоимость этих средств на отчетную дату 31 декабря 2015 года и 31 декабря 2014 года не отличалась от их балансовой стоимости. Это объясняется существующей практикой пересмотра процентных ставок с целью отражения текущих рыночных условий, в результате чего проценты начисляются по ставкам, находящимся в интервале рыночных процентных ставок.

**Счета клиентов** – По состоянию за 31 декабря 2015 года балансовая стоимость депозитов и текущих счетов клиентов Банка представляет собой разумную оценку их справедливой стоимости.

**Выпущенные долговые ценные бумаги** – Выпущенные долговые ценные бумаги отражаются по стоимости продажи, скорректированной на сумму амортизации премий и дисконтов, что приблизительно соответствует справедливой стоимости.

Банк использует следующую иерархию для определения и раскрытия справедливой стоимости активов и обязательств в зависимости от методик оценки:

- уровень 1: котированные (нескорректированные) цены на активных рынках для идентичных активов и обязательств;
- уровень 2: методики, в которых все входные данные, существенно влияющие на справедливую стоимость, являются прямо или косвенно наблюдаемыми на открытом рынке;
- уровень 3: методики, в которых используются входные данные, существенно влияющие на справедливую стоимость, не основывающиеся на данных, наблюдаемых на открытом рынке.

Ниже представлены уровни иерархии оценки справедливой стоимости для активов и обязательств, учитываемых в отчетности по справедливой стоимости:

	2015		2014	
	Справедливая стоимость (Уровень 2)	Справедливая стоимость (Уровень 3)	Справедливая стоимость (Уровень 2)	Справедливая стоимость (Уровень 3)
Основные средства:				
- Земли	14 719	-	14 635	-
- Здание	91 453	-	94 054	-
Итого активов, отражаемых по справедливой стоимости	106 172	-	108 689	-

Ниже представлен анализ финансовых активов и обязательств, справедливая стоимость которых раскрывается отдельно, в разрезе уровней иерархии, т.е. не отражаемых в финансовой отчетности по справедливой стоимости:

Финансовые активы	2015		2014	
	Балансовая стоимость	Справедливая стоимость (Уровень 3)	Балансовая стоимость	Справедливая стоимость (Уровень 3)
Денежные средства и их эквиваленты	267 905	267 905	367 082	367 082
- Месячные средства	65 247	65 247	50 886	50 886
- Депозиты по счетам в Банке России	125 087	125 087	119 719	119 719
- Корреспондентские счета	77 571	77 571	196 477	196 477
Средства, размещенные в Банке России	550 192	550 192	480 364	480 364
- Депозит в Банке России	550 192	550 192	480 364	480 364
Средства в других банках	7 288	7 288	1 406	1 406

Кредиты и авансы клиентам	1 127 130	1 127 130	1 085 905	1 085 905
- Кредиты юридическим лицам	939 563	939 563	909 866	909 866
- Кредиты физическим лицам	187 567	187 567	176 039	176 039
<b>Финансовые обязательства</b>				
Средства других банков	0	0	0	0
- Кредиты других банков	0	0	0	0
Средства клиентов	1 516 587	1 516 587	1 546 353	1 546 353
- Текущие (расчетные) счета государственных и общественных организаций	13 535	13 535	19 849	19 849
- Срочные депозиты государственных и общественных организаций	0	0	0	0
- Текущие (расчетные) счета и депозиты до востребования прочих юридических лиц	728 345	728 345	716 620	716 620
- Срочные депозиты прочих юридических лиц	85 579	85 579	71 092	71 092
- Текущие счета (счета до востребования) физических лиц	76 651	76 651	83 018	83 018
- Срочные вклады физических лиц	612 477	612 477	655 774	655 774
Выпущенные долговые ценные бумаги	4 036	4 036	2 632	2 632
- Векселя	4 036	4 036	2 632	2 632

## 35. Сверка категорий финансовых инструментов с категориями оценки

В соответствии с МСФО (IAS) 39 «Финансовые инструменты: признание и оценка» Банк относит свои финансовые активы к следующим категориям:

- финансовые активы, оцениваемые через прибыль или убыток;
- кредиты и дебиторская задолженность.

Ниже представлена сверка категорий финансовых активов с вышеуказанными категориями оценки по состоянию на 31 декабря 2015 года:

Финансовые активы	Оцениваемые по справедливой стоимости через прибыль или убыток	Кредиты и дебиторская задолженность	Итого
Денежные средства и их эквиваленты	267 905	-	267 905
- Наличные средства	65 247	-	65 247
- Счета на счетах в Банке России	125 087	-	125 087
- Корреспондентские счета	77 571	-	77 571
Средства, размещенные в Банке России	-	550 192	550 192
- Депозит в Банке России	-	550 192	550 192
Средства в других банках	-	7 288	7 288
Кредиты и авансы клиентам	-	1 127 130	1 127 130
- Кредиты юридическим лицам	-	939 563	939 563
- Кредиты физическим лицам	-	187 567	187 567
<b>Итого финансовых активов</b>	<b>267 905</b>	<b>1 684 610</b>	<b>1 952 505</b>

Ниже представлена сверка категорий финансовых активов с вышеуказанными категориями оценки по состоянию на 31 декабря 2014 года:

Финансовые активы	Оцениваемые по справедливой стоимости через прибыль или убыток	Кредиты и дебиторская задолженность	Итого
Денежные средства и их эквиваленты	367 082	-	367 082
- Наличные средства	50 886	-	50 886



- Остатки по счетам в Банке России	119 719	-	119 719
- Корреспондентские счета	196 477	-	196 477
Средства, размещенные в Банке России	-	480 364	480 364
- Депозиты в Банке России	-	480 364	480 364
Средства в других банках	-	1 406	1 406
Кредиты и авансы клиентам	-	1 085 905	1 085 905
- Кредиты юридическим лицам	-	909 866	909 866
- Кредиты физическим лицам	-	176 039	176 039
Итого финансовых активов	367 082	1 567 675	1 934 757


Финансовые обязательства отражаются по амортизируемой стоимости.

### 36. События после отчетной даты

Событий после отчетной даты, существенных с точки зрения финансового положения и результатов деятельности банка, информация о которых может быть полезна пользователям финансовой отчетности, не было.

Председатель Правления  
ОАО АКБ «Пермь»


Главный бухгалтер  
ОАО АКБ «Пермь»



А.В. Саранская

А.Г. Утятников

*Handwritten signature*



Аудиторские заключения прошнуровано,  
пронумеровано и  
скреплено печатью 58 листов(ов)  
директор Корнеев Андрей  
подпись

Зам. Генерального директора  
Г.И. Корнухова

подпись С.И. Сиди 2016 года.

