



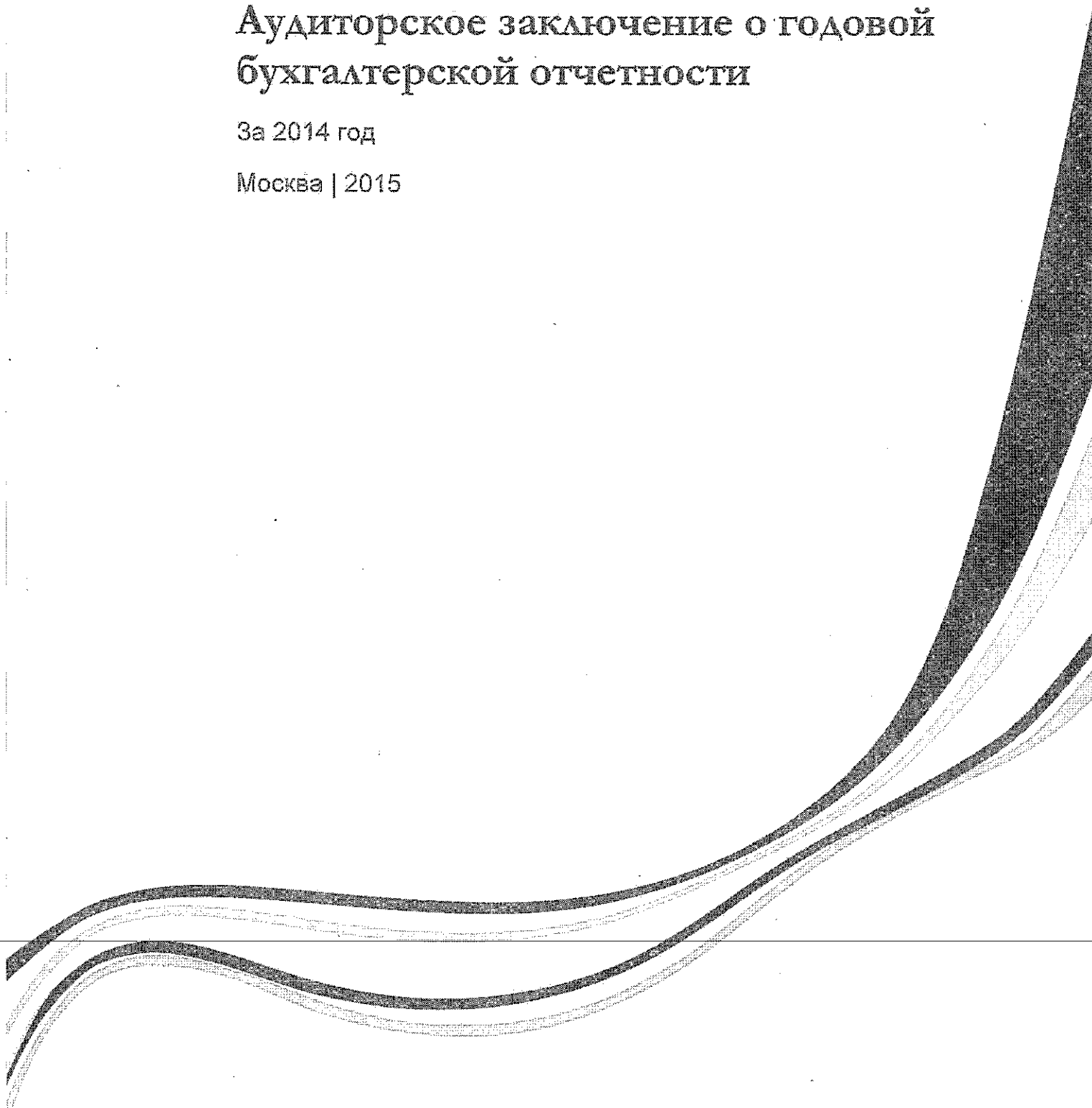
ФБК
Грант Торнтон

Акционерный Коммерческий Банк «НОВИКОМБАНК»
акционерное общество

Аудиторское заключение о годовой бухгалтерской отчетности

За 2014 год

Москва | 2015



Аудиторское заключение

о годовой бухгалтерской отчетности
АО АКБ «НОВИКОМБАНК»
за 2014 год

Акционерам
Акционерного Коммерческого Банка
«НОВИКОМБАНК» акционерное общество

Аудируемое лицо

Наименование:

Акционерный Коммерческий Банк «НОВИКОМБАНК» акционерное общество (далее- АО АКБ «НОВИКОМБАНК»)

Место нахождения:

Россия, 119180, город Москва, Якиманская наб., дом 4/4, строение 2

Государственная регистрация:

Внесено в Единый государственный реестр юридических лиц 15 августа 2002 г. за основным государственным номером 1027739075891. Свидетельство Банка России о государственной регистрации кредитной организации, регистрационный номер 2546 от 25 октября 1993 г.

Аудитор

Наименование:

Общество с ограниченной ответственностью «Финансовые и бухгалтерские консультанты» (ООО «ФБК»).

Место нахождения:

101990, г. Москва, ул. Мясницкая, д. 44/1, стр. 2АБ.

Государственная регистрация:

Зарегистрировано Московской регистрационной палатой 15 ноября 1993 г., свидетельство: серия ЮЗ 3 № 484.583 РП. Внесено в Единый государственный реестр юридических лиц 24 июля 2002 г. за основным государственным номером 1027700058286.

Членство в саморегулируемой организации аудиторов:

Некоммерческое партнерство «Аудиторская палата России».

Номер в реестре аудиторских организаций саморегулируемой организации аудиторов:

Свидетельство о членстве в некоммерческом партнерстве «Аудиторская палата России» № 5353, ОРНЗ – 10201039470.

Мы провели аудит прилагаемой годовой бухгалтерской отчетности АО АКБ «НОВИКОМБАНК» (далее - Банк), состоящей из бухгалтерского баланса (публикуемая форма) по состоянию на 01 января 2015 года, отчета о финансовых результатах (публикуемая форма) за 2014 год, отчета об уровне достаточности капитала для покрытия рисков, величине резервов на покрытие сомнительных ссуд и иных активов (публикуемая форма) по состоянию на 01 января 2015 года, сведений об обязательных нормативах (публикуемая форма) по состоянию на 01 января 2015 года, отчета о движении денежных средств (публикуемая форма) на 01 января 2015 года и пояснительной информации к годовой бухгалтерской отчетности.

Ответственность аудируемого лица за годовую бухгалтерскую отчетность

Руководство аудируемого лица несет ответственность за составление и достоверность указанной годовой бухгалтерской отчетности в соответствии с российскими правилами составления годовой бухгалтерской отчетности и за систему внутреннего контроля, необходимую для составления годовой бухгалтерской отчетности, не содержащей существенных искажений вследствие недобросовестных действий или ошибок.

Ответственность аудитора

Наша ответственность заключается в выражении мнения о достоверности годовой бухгалтерской отчетности на основе проведенного нами аудита. Мы проводили аудит в соответствии с федеральными стандартами аудиторской деятельности. Данные стандарты требуют соблюдения применимых этических норм, а также планирования и проведения аудита таким образом, чтобы получить достаточную уверенность в том, что годовая бухгалтерская отчетность не содержит существенных искажений.

Аудит включал проведение аудиторских процедур, направленных на получение аудиторских доказательств, подтверждающих числовые показатели в годовой бухгалтерской отчетности и раскрытие в ней информации. Выбор аудиторских процедур является предметом нашего суждения, которое основывается на оценке риска существенных искажений, допущенных вследствие недобросовестных действий или ошибок. В процессе оценки данного риска нами рассмотрена система внутреннего контроля, обеспечивающая составление и достоверность годовой бухгалтерской отчетности с целью выбора соответствующих аудиторских процедур, но не с целью выражения мнения об эффективности системы внутреннего контроля. Аудит также включал оценку надлежащего характера применяемой учетной политики и обоснованности оценочных показателей, полученных руководством аудируемого лица, а также оценку представления годовой бухгалтерской отчетности в целом.

Мы полагаем, что полученные в ходе аудита аудиторские доказательства дают достаточные основания для выражения мнения о достоверности годовой бухгалтерской отчетности.

Мнение

По нашему мнению, годовая бухгалтерская отчетность отражает достоверно во всех существенных отношениях финансовое положение Банка по состоянию на 01 января 2015 года, финансовые результаты его деятельности за 2014 год и

движение денежных средств на 01 января 2015 г. года в соответствии с российскими правилами составления бухгалтерской отчетности.

Отчет

о результатах проверки в соответствии с требованиями

Федерального закона от 2 декабря 1990 г. № 395-І

«О банках и банковской деятельности»

Руководство Банка несет ответственность за выполнение Банком обязательных нормативов, установленных Банком России, а также за соответствие внутреннего контроля и организации систем управления рисками Банка требованиям, предъявляемым Банком России к таким системам.

В соответствии со статьей 42 Федерального закона от 2 декабря 1990 года № 395-І «О банках и банковской деятельности» в ходе аудита годовой бухгалтерской отчетности Банка за 2014 год мы провели проверку:

- выполнения Банком по состоянию на 1 января 2015 года обязательных нормативов, установленных Банком России;
- соответствия внутреннего контроля и организации систем управления рисками Банка требованиям, предъявляемым Банком России к таким системам.

Указанная проверка ограничивалась такими выбранными на основе нашего суждения процедурами, как запросы, анализ, изучение документов, сравнение утвержденных Банком требований, порядка и методик с требованиями, предъявляемыми Банком России, а также пересчет и сравнение числовых показателей и иной информации.

В результате проведенной нами проверки установлено следующее:

1) в части выполнения Банком обязательных нормативов, установленных Банком России:

- значения установленных Банком России обязательных нормативов Банка по состоянию на 1 января 2015 года находились в пределах лимитов, установленных Банком России.

Мы не проводили каких-либо процедур в отношении данных бухгалтерского учета Банка, кроме процедур, которые мы сочли необходимыми для целей выражения мнения о том, отражает ли годовая бухгалтерская отчетность Банка достоверно во всех существенных отношениях его финансовое положение по состоянию на 1 января 2015 года, финансовые результаты его деятельности и движение денежных средств за 2014 год в соответствии с российскими правилами составления годовой бухгалтерской отчетности кредитными организациями;

2) в части соответствия внутреннего контроля и организации систем управления рисками Банка требованиям, предъявляемым Банком России к таким системам:

а) в соответствии с требованиями и рекомендациями Банка России по состоянию на 31 декабря 2014 года служба внутреннего аудита Банка подчинена и подотчетна совету директоров Банка, подразделения управления рисками Банка не были подчинены и не были подотчетны подразделениям, принимающим соответствующие риски, руководители служб внутреннего аудита и подразделения управления рисками Банка соответствуют квалификационным требованиям, установленным Банком России;

б) действующие по состоянию на 31 декабря 2014 года внутренние документы Банка, устанавливающие методики выявления и управления значимыми для Банка кредитными, операционными, рыночными, процентными, правовыми рисками, рисками потери ликвидности и рисками потери деловой репутации, осуществления стресс-тестирования утверждены уполномоченными органами управления Банка, а после отчетной даты новые редакции основополагающих документов по рискам – советом директоров Банка, в соответствии с требованиями и рекомендациями Банка России;

в) наличие в Банке по состоянию на 31 декабря 2014 года системы отчетности по значимым для Банка кредитным, операционным, рыночным, процентным, правовым рискам, рискам потери ликвидности и рискам потери деловой репутации, а также собственным средствам (капиталу) Банка;

г) периодичность и последовательность отчетов, подготовленных подразделениями управления рисками Банка и службой внутреннего аудита Банка в течение 2014 года по вопросам управления кредитными, операционными, рыночными, процентными, правовыми рисками, рисками потери ликвидности и рисками потери деловой репутации Банка, соответствовали внутренним документам Банка; указанные отчеты включали результаты наблюдения подразделениями управления рисками Банка и службой внутреннего аудита Банка в отношении оценки эффективности соответствующих методик Банка, а также рекомендации по их совершенствованию;

д) по состоянию на 31 декабря 2014 года к полномочиям совета директоров Банка и его исполнительных органов управления относится контроль соблюдения Банком установленных внутренними документами Банка предельных значений рисков и достаточности собственных средств (капитала). С целью осуществления контроля эффективности применяемых в Банке процедур управления рисками и последовательности их применения в течение 2014 года совет директоров Банка и его исполнительные органы управления на периодической основе обсуждали отчеты, подготовленные подразделениями управления рисками Банка и службой внутреннего аудита, рассматривали предлагаемые меры по устранению недостатков.

Процедуры в отношении внутреннего контроля и организации систем управления рисками Банка проведены нами исключительно для целей проверки соответствия внутреннего контроля и организации систем управления рисками Банка требованиям, предъявляемым Банком России к таким системам.


Президент ООО «ФБК»


С.М. Налимов

На основании Устава,


квалификационный аттестат аудитора 01-001230, ОРНЗ 29501041926

Руководитель
аудиторской проверки


Н.И. Мушкарина (квалификационный
аттестат аудитора от 19.11.2012 г. № 01-000988 ОРНЗ 20401041655)

Дата аудиторского заключения
«30» апреля 2015 года

АО АКБ «НОВИКОМБАНК»
Аудиторское заключение



Банковская отчетность		
Код территории по ОКАТО	Код кредитной организации (филиала)	
	по ОКПО	регистрационный номер (/порядковый номер)
45286596000	17541272	2546

БУХГАЛТЕРСКИЙ БАЛАНС
(публикуемая форма)
на 01.01.2015 года

Кредитной организации
Акционерный Коммерческий Банк "НОВИКОМБАНК" акционерное общество
/ АО АКБ "НОВИКОМБАНК"
Почтовый адрес
119180 г. Москва, Якиманская наб., д.4/4, стр.2

Код формы по ОКУД 0409806
Квартальная (Годовая)
тыс. руб.

Номер строки	Наименование статьи	Номер пояснений	Данные на отчетную дату	Данные на соответствующую отчетную дату прошлого года
1	2	3	4	5
I. АКТИВЫ				
1	Денежные средства	5.1	2323544	643686
2	Средства кредитных организаций в Центральном банке Российской Федерации	5.1	5776470	4775548
2.1	Обязательные резервы		1649351	1194744
3	Средства в кредитных организациях	5.1	13463263	12555098
4	Финансовые активы, оцениваемые по справедливой стоимости через прибыль или убыток	5.2	369653	1307489
5	Чистая ссудная задолженность	5.3	173193302	132394711
6	Чистые вложения в ценные бумаги и другие финансовые активы, имеющиеся в наличии для продажи	5.4	38135306	14591196
6.1	Инвестиции в дочерние и зависимые организации	5.4	0	25383
7	Чистые вложения в ценные бумаги, удерживаемые до погашения	5.5	2113717	1588125
8	Требования по текущему налогу на прибыль		256732	14029
9	Отложенный налоговый актив	5.8	903113	0
10	Основные средства, нематериальные активы и материальные запасы	5.6	350107	340608
11	Прочие активы	5.7	2451283	1941118
12	Всего активов		239336490	170151608
II. ПАССИВЫ				
13	Кредиты, депозиты и прочие средства Центрального банка Российской Федерации	5.9	13739637	0
14	Средства кредитных организаций	5.9	30393140	20884931
15	Средства клиентов, не являющихся кредитными организациями	5.10	147846597	11666585

Аудиторское заключение

ИПР 10277006/2255 г. Москва

15.1	Вклады (средства) физических лиц и индивидуальных предпринимателей	5.10	29177421	19487516
16	Финансовые обязательства, оцениваемые по справедливой стоимости через прибыль или убыток	5.11	57644	5786
17	Выпущенные долговые обязательства	5.12	33613331	25174037
18	Обязательство по текущему налогу на прибыль		0	0
19	Отложенное налоговое обязательство		0	0
20	Прочие обязательства	5.13	2001769	2627853
21	Резервы на возможные потери по условным обязательствам кредитного характера, прочим возможным потерям и операциям с резидентами офшорных зон		499547	553087
22	Всего обязательств		228151665	160912279
III. ИСТОЧНИКИ СОБСТВЕННЫХ СРЕДСТВ				
23	Средства акционеров (участников)		5062637	3407408
24	Собственные акции (доли), выкупленные у акционеров (участников)		0	0
25	Эмиссионный доход		4311687	1279307
26	Резервный фонд		410000	294550
27	Переоценка по справедливой стоимости ценных бумаг, имеющихся в наличии для продажи, уменьшенная на отложенное налоговое обязательство (увеличенная на отложенный налоговый актив)		-3792391	-156464
28	Переоценка основных средств, уменьшенная на отложенное налоговое обязательство		6287	31500
29	Нераспределенная прибыль (непокрытые убытки) прошлых лет		3909085	3193055
30	Неиспользованная прибыль (убыток) за отчетный период		1277520	1189973
31	Всего источников собственных средств		11184825	9239329
IV. ВНЕБАЛАНСОВЫЕ ОБЯЗАТЕЛЬСТВА				
32	Безотзывные обязательства кредитной организации	5.17	49820689	46711478
33	Выданные кредитной организацией гарантии и поручительства	5.17	27122579	24592350
34	Условные обязательства некредитного характера		0	0

Заместитель президента

К.А. Пискунов


Главный бухгалтер

Т.В. Радченко

М.П.



Исполнитель: В.Б. Дубакин
Телефон: 8 (495) 974 71 87
«29» апреля 2015г.



Банковская отчетность		
Код территории по ОКАТО	Код кредитной организации (филиала)	
	по ОКПО	регистрационный номер (/порядковый номер)
45286596000	17541272	2546

Отчет о финансовых результатах (публикуемая форма)

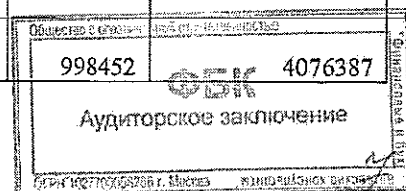
за 12 месяцев 2014 года

Кредитной организации
Акционерный Коммерческий Банк "НОВИКОМБАНК" акционерное общество
/ АО АКБ "НОВИКОМБАНК"

Почтовый адрес
119180 г. Москва, Якиманская наб., д.4/4, стр.2

Код формы по ОКУД 0409807
Квартальная(Годовая)
тыс. руб.

Номер строки	Наименование статьи	Номер пояснения	Данные за отчетный период	Данные за соответствующий период прошлого года
1	2	3	4	5
1	Процентные доходы, всего, в том числе:	6	15591179	11495217
1.1	от размещения средств в кредитных организациях	6	1554560	1044926
1.2	от ссуд, предоставленных клиентам, не являющимся кредитными организациями	6	11808355	8861684
1.3	от оказания услуг по финансовой аренде (лизингу)		0	0
1.4	от вложений в ценные бумаги	6	2228264	1588607
2	Процентные расходы, всего, в том числе:	6	8507333	6113330
2.1	по привлеченным средствам кредитных организаций	6	1797903	699768
2.2	по привлеченным средствам клиентов, не являющимся кредитными организациями	6	4875091	4004496
2.3	по выпущенным долговым обязательствам	6	1834339	1409066
3	Чистые процентные доходы (отрицательная процентная маржа)		7083846	5381887
4	Изменение резерва на возможные потери по ссудам, ссудной и приравненной к ней задолженности, средствам, и приравненной к ней задолженности, средствам, размещенным на корреспондентских счетах, а также начисленным процентным доходам, всего, в том числе:		-6085394	-1305500
4.1	изменение резерва на возможные потери по начисленным процентным доходам		-195180	-20893
5	Чистые процентные доходы (отрицательная процентная маржа) после создания резерва на возможные потери			



6	Чистые доходы от операций с финансовыми активами, оцениваемыми по справедливой стоимости через прибыль или убыток		31974	-220614
7	Чистые доходы от операций с ценными бумагами, имеющимися в наличии для продажи		-117875	52643
8	Чистые доходы от операций с ценными бумагами, удерживаемыми до погашения		-778	-1060
9	Чистые доходы от операций с иностранной валютой	6	-904998	542711
10	Чистые доходы от переоценки иностранной валюты	6	2285372	-1323146
11	Доходы от участия в капитале других юридических лиц		7059	5892
12	Комиссионные доходы	6	2222391	1214968
13	Комиссионные расходы		231740	116058
14	Изменение резерва на возможные потери по ценным бумагам, имеющимся в наличии для продажи		0	9250
15	Изменение резерва на возможные потери по ценным бумагам, удерживаемым до погашения		0	0
16	Изменение резерва по прочим потерям		37083	-286556
17	Прочие операционные доходы		114086	130485
18	Чистые доходы (расходы)		4441026	4084902
19	Операционные расходы	6	2922162	2324970
20	Прибыль (убыток) до налогообложения		1518864	1759932
21	Возмещение (расход) по налогам	6	241344	569959
22	Прибыль (убыток) после налогообложения		1277520	1189973
23	Выплаты из прибыли после налогообложения, всего, в том числе:		0	0
	в том числе:			
23.1	распределение между акционерами (участниками) в виде дивидендов		0	0
23.2	отчисления на формирование и пополнение резервного фонда		0	0
24	Неиспользованная прибыль (убыток) за отчетный период		1277520	1189973

Заместитель президента

Главный бухгалтер

М.П.

Исполнитель: В.Б. Дубакин


Телефон: 8 (495) 974 71 87

«29» апреля 2015г.



К.А. Пискунов

Т.В. Радченко



Банковская отчетность		
Код территории по ОКАТО	Код кредитной организации (филиала)	
	по ОКПО	регистрационный номер (/порядковый номер)
45286596000	17541272	2546

**ОТЧЕТ ОБ УРОВНЕ ДОСТАТОЧНОСТИ КАПИТАЛА ДЛЯ ПОКРЫТИЯ РИСКОВ,
ВЕЛИЧИНЕ РЕЗЕРВОВ НА ПОКРЫТИЕ СОМНИТЕЛЬНЫХ ССУД
И ИНЫХ АКТИВОВ**
(публикуемая форма)
по состоянию на 01.01.2015 года


Кредитной организации
Акционерный Коммерческий Банк "НОВИКОМБАНК" акционерное общество
/ АО АКБ "НОВИКОМБАНК"

Почтовый адрес
119180 г. Москва, Якиманская наб., д.4/4, стр.2

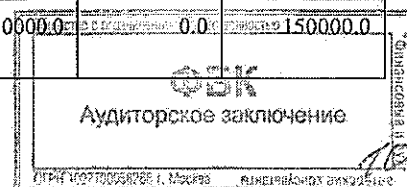
Код формы по ОКУД 0409808
Квартальная (Годовая)
тыс. руб.

Раздел 1. Отчет об уровне достаточности капитала


Номер строки	Наименование показателя	Номер пояснения	Данные на начало отчетного года	Прирост (+)/спад (-) за отчетный период	Данные на отчетную дату
1	2	3	4	5	6
1	Собственные средства (капитал), (тыс. руб.), итого, в том числе:	7	19860957.0	9740975.0	29601932.0
1.1	Источники базового капитала:		8837558.0	4583264.0	13420822.0
1.1.1.	Уставный капитал, всего, в том числе, сформированный:		3257408.0	1655229.0	4912637.0
1.1.1.1	обыкновенными акциями (долями)		3257408.0	1655229.0	4912637.0
1.1.1.2	привилегированными акциями		0.0	0.0	0.0
1.1.2	Эмиссионный доход		1279307.0	3032380.0	4311687.0
1.1.3	Резервный фонд		294550.0	115450.0	410000.0
1.1.4	Нераспределенная прибыль:		4006293.0	-219795.0	3786498.0
1.1.4.1	прошлых лет		4006293.0	-219795.0	3786498.0
1.1.4.2	отчетного года		0.0	0.0	0.0
1.2	Показатели, уменьшающие источники базового капитала:		0.0	0.0	0.0
1.2.1	Нематериальные активы		0.0	0.0	0.0
1.2.2	Отложенные налоговые активы		0.0	0.0	0.0
1.2.3	Собственные акции (доли), выкупленные у акционеров (участников)		0.0	0.0	0.0
1.2.4	Убытки:		0.0	0.0	0.0
1.2.4.1	прошлых лет		0.0	0.0	0.0
1.2.4.2	отчетного года		0.0	0.0	0.0
1.2.5	Инвестиции в капитал финансовых организаций:		0.0	0.0	0.0
1.2.5.1	несущественные		0.0	0.0	0.0



1.2.5.2	существенные		0.0	0.0	0.0
1.2.5.3	совокупная сумма существенных вложений и совокупная сумма отложенных налоговых активов		0.0	0.0	0.0
1.2.6	Отрицательная величина добавочного капитала		0.0	0.0	0.0
1.2.7	Обязательства по приобретению источников базового капитала		0.0	0.0	0.0
1.2.8	Средства, поступившие в оплату акций (долей), включаемые в состав базового капитала		0.0	0.0	0.0
1.3	Базовый капитал		8837358.0	4583264.0	13420822.0
1.4	Источники добавочного капитала:		990000.0	-110000.0	880000.0
1.4.1	Уставный капитал, сформированный привилегированными акциями, всего, в том числе:		0.0	0.0	0.0
1.4.1.1	выпущенные в соответствии с Федеральным законом от 18 июля 2009 года № 181-ФЗ "Об использовании государственных ценных бумаг Российской Федерации для повышения капитализации банков" <1>		0.0	0.0	0.0
1.4.2	Эмиссионный доход		0.0	0.0	0.0
1.4.3	Субординированный заем с дополнительными условиями		990000.0	-110000.0	880000.0
1.4.4	Субординированный кредит (депозит, заем, облигационный заем) без ограничения срока привлечения		0.0	0.0	0.0
1.5	Показатели, уменьшающие источники добавочного капитала		0.0	0.0	0.0
1.5.1	Вложения в собственные привилегированные акции		0.0	0.0	0.0
1.5.2	Инвестиции в капитал финансовых организаций:		0.0	0.0	0.0
1.5.2.1	несущественные		0.0	0.0	0.0
1.5.2.2	существенные		0.0	0.0	0.0
1.5.3	Субординированный кредит (депозит, заем, облигационный заем), предоставленный финансовым организациям		0.0	0.0	0.0
1.5.3.1	несущественные		0.0	0.0	0.0
1.5.3.2	существенные		0.0	0.0	0.0
1.5.4	Отрицательная величина дополнительного капитала		0.0	0.0	0.0
1.5.5	Обязательства по приобретению источников добавочного капитала		0.0	0.0	0.0
1.5.6	Средства, поступившие в оплату акций (долей), включаемые в состав добавочного капитала		0.0	0.0	0.0
1.6	Добавочный капитал		990000.0	-110000.0	880000.0
1.7	Основной капитал		9802174.0	4498648.0	14300822.0
1.8	Источники дополнительного капитала:		10058783.0	5242327.0	15301110.0
1.8.1	Уставный капитал, сформированный привилегированными акциями, всего, в том числе:		0.0	0.0	0.0
1.8.1.1	после 1 марта 2013 года		0.0	0.0	0.0
1.8.2	Уставный капитал, сформированный за счет капитализации прироста стоимости имущества		150000.0	0.0	150000.0



1.8.3	Прибыль:		152863.0	882497.0	1035360.0
1.8.3.1	текущего года		152863.0	882497.0	1035360.0
1.8.3.2	прошлых лет		0.0	0.0	0.0
1.8.4	Субординированный кредит (депозит, заем, облигационный заем), всего, в том числе:		9727918.0	4342475.0	14070393.0
1.8.4.1	привлеченный (размещенный) до 1 марта 2013 года		3459178.0	-3375178.0	84000.0
1.8.4.2	предоставленный в соответствии с Федеральным законом от 13 октября 2008 года № 173-ФЗ "О дополнительных мерах по поддержке финансовой системы Российской Федерации" <2> и Федеральным законом от 27 октября 2008 года № 175-ФЗ "О дополнительных мерах для укрепления стабильности банковской системы в период до 31 декабря 2014 года" <3>		478719.0	-95744.0	382975.0
1.8.5	Прирост стоимости имущества		28002.0	17355.0	45357.0
1.9	Показатели, уменьшающие источники дополнительного капитала:		0.0	0.0	0.0
1.9.1	Вложения в собственные привилегированные акции		0.0	0.0	0.0
1.9.2	Инвестиции в капитал финансовых организаций:		0.0	0.0	0.0
1.9.2.1	несущественные		0.0	0.0	0.0
1.9.2.2	существенные		0.0	0.0	0.0
1.9.3	Субординированные кредит (депозит, заем, облигационный заем), предоставленный финансовым организациям		0.0	0.0	0.0
1.9.3.1	несущественный		0.0	0.0	0.0
1.9.3.2	существенный		0.0	0.0	0.0
1.9.4	Обязательства по приобретению источников дополнительного капитала		0.0	0.0	0.0
1.9.5	Средства, поступившие в оплату акций (долей), включаемые в состав дополнительного капитала		0.0	0.0	0.0
1.10	Показатели, уменьшающие сумму основного и дополнительного капитала:		0.0	0.0	0.0
1.10.1	Просроченная дебиторская задолженность длительностью свыше 30 календарных дней		0.0	0.0	0.0
1.10.2	Субординированные кредиты, стоимость которых не превышает 1 процента от величины уставного капитала кредитной организации-заемщика		0.0	0.0	0.0
1.10.3	Превышение совокупной суммы кредитов, банковских гарантий и поручительств, предоставленных своим участникам (акционерам) и инсайдерам, над ее максимальным размером в соответствии федеральными законами и нормативными актами Банка России		0.0	0.0	0.0
1.10.4	Превышение вложений в строительство, изготовление и приобретение основных средств над суммой источников основного и дополнительного капитала		0.0	0.0	0.0
1.10.5	Превышение действительной стоимости доли вышедшего участника общества с ограниченной ответственностью над стоимостью, по которой доля была реализована другому		0.0	0.0	0.0




	участнику общества с ограниченной ответственностью				
1.11	Дополнительный капитал		10058783.0	5242327.0	15301110.0
2	Активы, взвешенные по уровню риска (тыс. руб.):	X	X	X	X
2.1	Необходимые для определения достаточности базового капитала		63010357.0	64048270.0	127058627.0
2.2	Необходимые для определения достаточности основного капитала		63010357.0	64048270.0	127058627.0
3	Достаточность капитала (процент):	X	X	X	X
3.1	Достаточность базового капитала		5.2	X	5.7
3.2	Достаточность основного капитала		5.8	X	6.0
3.3	Достаточность собственных средств (капитала)		11.7	X	12.5

<1> Федеральный закон от 18 июля 2009 года № 181-ФЗ "Об использовании государственных ценных бумаг Российской Федерации для повышения капитализации банков" (Собрание законодательства Российской Федерации, 2009, № 29, ст.3618; 2014, № 31, ст.4334).


<2> Федеральный закон от 13 октября 2008 года № 173-ФЗ "О дополнительных мерах по поддержке финансовой системы Российской Федерации" (Собрание законодательства Российской Федерации, 2008, № 42, ст.4698; 2009, № 29, ст.3605; № 48, ст.5729; № 52, ст.6437; 2010, № 8, ст. 776; № 21, ст.2539; № 31, ст. 4175).

<3> Федеральный закон от 27 октября 2008 года № 175-ФЗ "О дополнительных мерах для укрепления стабильности банковской системы в период до 31 декабря 2014 года" (Собрание законодательства Российской Федерации, 2008, № 44, ст. 4981; 2009, № 29, ст.3630; 2011, № 49, ст.7059; 2013, № 19, ст.2308).

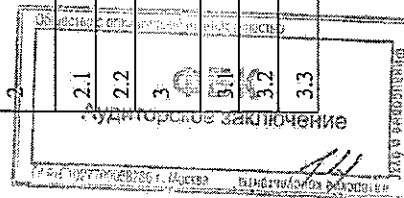


Раздел 2. Сведения о величине кредитного, операционного и рыночного рисков, покрываемых капиталом
Подраздел 2.1. Кредитный риск

Номер строки	Наименование показателя	Номер пояснения	Данные на отчетную дату				Данные на соответствующую отчетную дату прошлого года				тыс. руб.
			Стоимость активов (инструментов)	Активы (инструменты) за вычетом сформированных резервов на возможные потери	Стоимость активов (инструментов), взвешенных по уровню риска	Стоимость активов (инструментов)	Активы (инструменты) за вычетом сформированных резервов на возможные потери	Стоимость активов (инструментов), взвешенных по уровню риска			
1	2	3	4	5	6	7	8	9			
1	Кредитный риск по активам, отраженным на балансовых счетах		175379046	169233379	127253985	104614006	102682102	63010357			
1.1	Активы с коэффициентом риска <1> 0 процентов, всего, из них:		22603392	22603392	0	26178782	26178782	0			
1.1.1	денежные средства и обязательные резервы, депонированные в Банке России		11100459	11100459	0	23419233	23419233	0			
1.1.1.1	кредитные требования и другие требования, обеспеченные гарантиями Российской Федерации, Минфина России и Банка России и залогом государственных долговых ценных бумаг Российской Федерации, Минфина России и Банка России		0	0	0	0	0	0			
1.1.1.2	кредитные требования и другие требования к центральным банкам или правительствам стран, имеющих страновые оценки "0", "1" <2>, в том числе обеспеченные гарантиями этих стран и так далее		0	0	0	0	0	0			
1.1.1.3	Активы с коэффициентом риска 20 процентов, всего, из них:		17458483	17455530	3491106	15254470	15251505	3050301			
1.2	кредитные требования и другие требования к субъектам Российской Федерации, муниципальным образованиям, к иным организациям, обеспеченные гарантиями и залогом ценных бумаг субъектов Российской Федерации и муниципальных образований		0	0	0	0	0	0			
1.2.1	кредитные требования и другие требования к центральным банкам или правительствам стран, имеющих страновую оценку "2", в том числе обеспеченные их гарантиями (залогом ценных бумаг)		0	0	0	0	0	0			
1.2.2	кредитные требования и другие требования к кредитным организациям - резидентам стран со страновой оценкой "0", "1", имеющим рейтинг долгосрочной кредитоспособности <3>, в том числе обеспеченные их гарантиями		10490850	10490850	2098170	13663066	13663066	2732613			
1.2.3											



1.3	Активы с коэффициентом риска 50 процентов, всего, из них:		10823156	10823156	5411578	2583516	2583516	1291758
1.3.1	кредитные требования и другие требования в иностранной валюте, обеспеченные гарантиями Российской Федерации, Минфин России и Банка России и залогом государственных долговых ценных бумаг Российской Федерации, Минфин России и Банка России, номинированных в иностранной валюте		2050993	2050993	1025497	2259054	2259054	1129527
1.3.2	кредитные требования и другие требования к центральным банкам или правительствам стран, имеющих страновую оценку "3", в том числе обеспеченные их гарантиями (залогом ценных бумаг)		0	0	0	0	0	0
1.3.3	кредитные требования и другие требования к кредитным организациям - резидентам стран со страновой оценкой "0", "1", не имеющим рейтингов долгосрочной кредитоспособности, и к кредитным организациям - резидентам стран со страновой оценкой "2", в том числе обеспеченные их гарантиями		432	432	216	6354	6354	3177
1.4	Активы с коэффициентом риска 100%, всего, из них:		124494015	118351301	118351301	60597238	58668299	58668299
1.4.1	Кредиты и депозиты, предоставленные кредитным организациям, номинированные и (или) фондированные в иностранной валюте		2095464	2094064	2094064	490938	490938	490938
1.4.2	Кредиты, предоставленные юридическим лицам		121058796	115139908	115139908	59887385	56830612	56830612
1.5	Активы с коэффициентом риска 150 процент - кредитные требования и другие требования к центральным банкам или правительствам стран, имеющих страновую оценку "7"		0	0	0	0	0	0
2	Активы с повышенными коэффициентами риска всего, в том числе:		45981101	41123274	55838498	57091972	63739971	66465742
2.1	с коэффициентом риска 110 процентов		19220717	15843306	18834114	42849177	50462057	46365848
2.2	с коэффициентом риска 150 процентов		25794017	24314580	36471870	14172381	13209137	19813707
3	Кредиты на потребительские цели всего, в том числе:		6995	6656	7418	1652	1652	1817
3.1	с коэффициентом риска 110 процентов		6674	6335	6969	1652	1652	1817
3.2	с коэффициентом риска 140 процентов		321	321	449	0	0	0
3.3	с коэффициентом риска 170 процентов		0	0	0	0	0	0



Подраздел 2.2 Операционный риск

тыс. руб.

Номер строки	Наименование показателя	Номер пояснения	Данные на отчетную дату	Данные на соответствующую отчетную дату прошлого года
1	2	3	4	5
6	Операционный риск, всего, в том числе:	9.7	807728.0	652782.0
6.1	Доходы для целей расчета капитала на покрытие операционного риска, всего, в том числе:		16154558.5	13055638.0
6.1.1	чистые процентные доходы		12031475.0	9681616.0
6.1.2	чистые непроцентные доходы		4123083.5	3374022.0
6.2	Количество лет, предшествующих дате расчета величины операционного риска		3.0	3.0

Подраздел 2.3 Рыночный риск

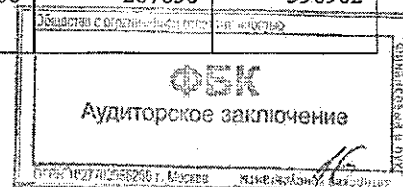
тыс. руб.

Номер строки	Наименование показателя	Номер пояснения	Данные на отчетную дату	Данные на соответствующую отчетную дату прошлого года
1	2	3	4	5
7	Совокупный рыночный риск, всего, в том числе:	9.5	15804880.4	7759710.4
7.1	процентный риск, всего, в том числе:		1204052.8	470483.2
7.1.1	общий		578149.5	289815.4
7.1.2	специальный		625903.3	180667.7
7.2	фондовый риск, всего, в том числе:		9680.9	33036.8
7.2.1	общий		4840.5	16518.4
7.2.2	специальный		4840.4	16518.4
7.3	валютный риск		633209.2	1465710.4

Раздел 3. Информация о величине резервов на покрытие сомнительных ссуд и иных активов

тыс. руб.

Номер строки	Наименование показателя	Номер пояснения	Данные на начало отчетного года	Прирост (+)/ снижение (-) за отчетный период	Данные на отчетную дату
1	2	3	4	5	6
1	Фактически сформированные резервы на возможные потери, всего, в том числе:		4141948	6026381	10168329
1.1	по ссудам, ссудной и приравненной к ней задолженности		3485755	5792065	9277820
1.2	по иным балансовым активам, по которым существует риск понесения потерь, и прочим потерям		103106	287856	390962



1.3	по условным обязательствам кредитного характера и ценным бумагам, права на которые удостоверяются депозитариями, не удовлетворяющими критериям Банка России, отраженным на внебалансовых счетах		553087	-53540	499547
1.4	под операции с резидентами офшорных зон		0	0	0

Раздел «Справочно» Информация о движении резерва на возможные потери по ссудам, ссудной и приравненной к ней задолженности.

1. Формирование (доначисление) резерва в отчетном периоде (тыс. руб.), всего 19260672, в том числе вследствие:

- 1.1. выдачи ссуд 12032770 ;
- 1.2. изменения качества ссуд 6332173 ;
- 1.3. изменения официального курса иностранной валюты по отношению к рублю, установленного Банком России, 697214 ;
- 1.4. иных причин 198515 .

2. Восстановление (уменьшение) резерва в отчетном периоде (тыс. руб.), всего 13468607, в том числе вследствие:

- 2.1. списания безнадежных ссуд 21450 ;
- 2.2. погашения ссуд 11254923 ;
- 2.3. изменения качества ссуд 1281250 ;
- 2.4. изменения официального курса иностранной валюты по отношению к рублю, установленного Банком России, 429540 ;
- 2.5. иных причин 481444 .

Заместитель президента

Главный бухгалтер


М.П.



К.А. Пискунов

Т.В. Радченко

Исполнитель: В.Б.Дубакин
Телефон: 8(495) 974 71 87
«29» апреля 2015г.



Банковская отчетность		
Код территории по ОКАТО	Код кредитной организации (филиала)	
	по ОКПО	регистрационный номер (/порядковый номер)
45286596000	17541272	2546

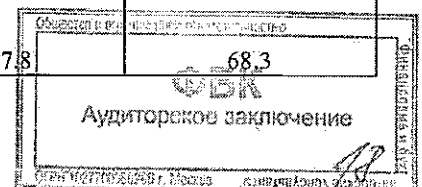
СВЕДЕНИЯ ОБ ОБЯЗАТЕЛЬНЫХ НОРМАТИВАХ
(публикуемая форма)
на 01.01.2015 года

Кредитной организации
Акционерный Коммерческий Банк "НОВИКОМБАНК" акционерное общество
/ АО АКБ "НОВИКОМБАНК"

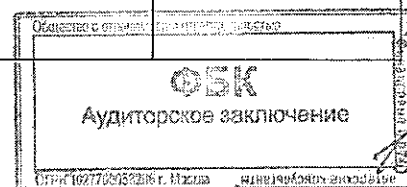
Почтовый адрес
119180 г. Москва, Якиманская наб., д.4/4, стр.2

Код формы по ОКУД 0409813
Квартальная/Годовая
в процентах

Номер строки	Наименование показателя	Номер пояснения	Нормативное значение	Фактическое значение	
				на отчетную дату	на соответствующую отчетную дату прошлого года
1	2	3	4	5	6
1	Норматив достаточности базового капитала (Н1.1)	7	5	5.7	5.2
2	Норматив достаточности основного капитала банка (Н1.2)	7	5.5	6.0	5.8
3	Норматив достаточности собственных средств (капитала) банка (норматив Н1.0)	7	10	12.5	11.7
4	Норматив достаточности собственных средств (капитала) небанковской кредитной организации, имеющей право на осуществление переводов денежных средств без открытия банковских счетов и связанных с ними иных банковских операций (Н1.3)				
5	Норматив мгновенной ликвидности банка (Н2)	9.6	15	27.9	31.3
6	Норматив текущей ликвидности банка (Н3)	9.6	50	57.8	68.3



7	Норматив долгосрочной ликвидности банка (Н4)	9.6	120	81.5	101.8
8	Норматив максимального размера риска на одного заемщика или группу связанных заемщиков (Н6)		25	Максимальное 22.8 Минимальное 2.8	Максимальное 21.9 Минимальное 3.3
9	Норматив максимального размера крупных кредитных рисков (Н7)		800	459.6	367.6
10	Норматив максимального размера кредитов, банковских гарантий и поручительств, предоставленных банком своим участникам (акционерам) (Н9.1)		50	0	0
11	Норматив совокупной величины риска по инсайдерам банка (Н10.1)		3	0.4	0.4
12	Норматив использования собственных средств (капитала) банка для приобретения акций (долей) других юридических лиц (Н12)		25	0	0
13	Норматив соотношения суммы ликвидных активов сроком исполнения в ближайшие 30 календарных дней к сумме обязательств РНКО (Н15)				
14	Норматив ликвидности небанковской кредитной организации, имеющей право на осуществление Переводов денежных средств без открытия банковских счетов и связанных с ними иных банковских операций (Н15.1)				
15	Норматив максимальной совокупной величины кредитов клиентам - участникам расчетов на завершение расчетов (Н16)				



16	Норматив предоставления РНКО от своего имени и за свой счет кредитов заемщикам, кроме клиентов - участников расчетов (Н16.1)				
17	Норматив минимального соотношения размера ипотечного покрытия и объема эмиссии облигаций с ипотечным покрытием (Н18)				

Заместитель президента


К.А. Пискунов

Главный бухгалтер

М.П.



Исполнитель: В.Б.Дубакин
Телефон: 8(495) 974 71 87
«29» апреля 2015г.



Банковская отчетность		
Код территории по ОКАТО	Код кредитной организации (филиала)	
	по ОКПО	регистрационный номер (порядковый номер)
45286596000	17541272	2546

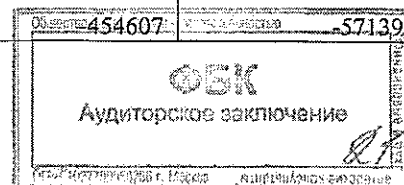
ОТЧЕТ О ДВИЖЕНИИ ДЕНЕЖНЫХ СРЕДСТВ
(публикуемая форма)
на 01.01.2015 года

Кредитной организации
Акционерный Коммерческий Банк "НОВИКОМБАНК" акционерное общество
/ АО АКБ "НОВИКОМБАНК"


Почтовый адрес
119180 г. Москва, Якиманская наб., д.4/4, стр.2

Код формы по ОКУД 0409814
Квартальная/Годовая
тыс.руб.

Номер строки	Наименование статей	Номер пояснения	Денежные потоки за отчетный период	Денежные потоки за соответствующий период прошлого года
1	2	3	4	5
1	Чистые денежные средства, полученные от (использованные в) операционной деятельности			
1.1	Денежные средства, полученные от (использованные в) операционной деятельности до изменений в операционных активах и обязательствах, всего, в том числе:		4682110	3944113
1.1.1	проценты полученные		14259466	11134978
1.1.2	проценты уплаченные		-8139198	-5609214
1.1.3	комиссии полученные		2222391	1214968
1.1.4	комиссии уплаченные		-231740	-116058
1.1.5	доходы за вычетом расходов по операциям с финансовыми активами, оцениваемыми по справедливой стоимости через прибыль или убыток, имеющимися в наличии для продажи		34575	-368864
1.1.6	доходы за вычетом расходов по операциям с ценными бумагами, удерживаемыми до погашения		0	0
1.1.7	доходы за вычетом расходов по операциям с иностранной валютой		-904998	542711
1.1.8	прочие операционные доходы		120210	113629
1.1.9	операционные расходы		-2210832	-2379883
1.1.10	расход (возмещение) по налогам		-467764	-588154
1.2	Прирост (снижение) чистых денежных средств от операционных активов и обязательств, всего,		19891436	1634926
1.2.1	чистый прирост (снижение) по обязательным резервам на счетах в Банке России			



1.2.2	чистый прирост (снижение) по вложениям в ценные бумаги, оцениваемым по справедливой стоимости через прибыль или убыток	954656	5131851
1.2.3	чистый прирост (снижение) по ссудной задолженности	-46973697	-47855136
1.2.4	чистый прирост (снижение) по прочим активам	-1404629	1612352
1.2.5	чистый прирост (снижение) по кредитам, депозитам и прочим средствам Банка России	13739637	-5817316
1.2.6	чистый прирост (снижение) по средствам других кредитных организаций	9508209	8590250
1.2.7	чистый прирост (снижение) по средствам клиентов, не являющихся кредитными организациями	36180012	24838234
1.2.8	чистый прирост (снижение) по финансовым обязательствам, или убыток	0	-28862
1.2.9	чистый прирост (снижение) по выпущенным долговым обязательствам	8460245	15181082
1.2.10	чистый прирост (снижение) по прочим обязательствам	-118390	39610
1.3	Итого по разделу 1 (ст. 1.1 + ст. 1.2)	24573546	5579039
2	Чистые денежные средства, полученные от (использованные в) инвестиционной деятельности		
2.1	Приобретение ценных бумаг и других финансовых активов, относящихся к категории "имеющиеся в наличии для продажи"	-75567804	-63691916
2.2	Выручка от реализации и погашения ценных бумаг и других финансовых активов, относящихся к категории "имеющиеся в наличии для продажи"	47743893	56879556
2.3	Приобретение ценных бумаг, относящихся к категории удерживаемые до погашения	61778	0
2.4	Выручка от погашения ценных бумаг, относящихся к категории "удерживаемые до погашения"	0	29805
2.5	Приобретение основных средств, нематериальных активов и материальных запасов	-41624	-37645
2.6	Выручка от реализации основных средств, нематериальных активов и материальных запасов	1551	5135
2.7	Дивиденды полученные	0	0
2.8	Итого по разделу 2 (сумма строк с 2.1 по 2.7)	-27802206	-6815065
3	Чистые денежные средства, полученные от (использованные в) финансовой деятельности		
3.1	Взносы акционеров (участников) в уставный капитал	4687609	0
3.2	Приобретение собственных акций (долей), выкупленных у акционеров (участников)	0	



3.3	Продажа собственных акций (долей), выкупленных		0	0
3.4	Выплаченные дивиденды		-61000	0
3.5	Итого по разделу 3 (сумма строк с 3.1 по 3.4)		4626609	0
4	Влияние изменений официальных курсов иностранных валют по отношению к рублю, установленных Банком России, на денежные средства и их эквиваленты		1736389	-1323146
5	Прирост (использование) денежных средств и их эквивалентов		3134338	-2559172
5.1	Денежные средства и их эквиваленты на начало отчетного периода		16779588	19338760
5.2	Денежные средства и их эквиваленты на конец отчетного		19913926	16779588

Заместитель президента

Главный бухгалтер

М.П.



К.А. Пискунов

Т.В. Радченко

Исполнитель: В.Б.Дубакин
Телефон: 8(495) 974 71 87
«29» апреля 2015г.

