

АУДИТОРСКОЕ ЗАКЛЮЧЕНИЕ

ОАО «ОФК Банк»

за 2014 год

ООО «Интерком-Аудит БКР»

125040, Москва,
3-я ул. Ямского поля, д. 2, корп. 13
тел./факс (495) 937-34-51
e-mail: info@intercom-audit.ru
www.intercom-audit.ru

АУДИТОРСКОЕ ЗАКЛЮЧЕНИЕ

Акционерам и Правлению ОАО «ОФК Банк», иным пользователям

Аудируемое лицо:

Полное наименование на русском языке: Открытое акционерное общество Банк «Объединенный финансовый капитал».

Сокращенное наименование на русском языке: ОАО «ОФК Банк»

Полное наименование на английском языке: Open joint-stock company United financial capital Bank

Сокращенное наименование на английском языке: UFC Bank OJSC

Место нахождения: 109240, г. Москва, ул. Николоямская, дом 7/8

Основной государственный регистрационный номер: 1027739495420

Аудиторская организация:

Наименование: Общество с ограниченной ответственностью «Интерком-Аудит БКР» (ООО «Интерком-Аудит БКР»).

Место нахождения: 125040, г. Москва, 3-я ул. Ямского поля, д. 2, корп. 13.

Основной государственный регистрационный номер: 1067746150251

Саморегулируемая организация аудиторов, членом которой является аудиторская организация: НП «Институт Профессиональных Аудиторов»

Номер в реестре аудиторов и аудиторских организаций: 10602010620.

Заключение о бухгалтерской (финансовой) отчетности

Мы провели аудит прилагаемой бухгалтерской (финансовой) отчетности Открытого акционерного общества Банк «Объединенный финансовый капитал» за период с 01 января по 31 декабря 2014 года включительно, состоящей из:

- бухгалтерского баланса (публикуемая форма) на 01.01.2015 года,
- отчета о финансовых результатах (публикуемая форма) за 2014 год,
- приложений к бухгалтерскому балансу и отчету о финансовых результатах, состоящих из:
 - отчета об уровне достаточности капитала, величине резервов на покрытие сомнительных ссуд и иных активов (публикуемая форма) по состоянию на 01.01.2015 года,
 - сведений об обязательных нормативах (публикуемая форма) по состоянию на 01.01.2015 года,
 - отчета о движении денежных средств (публикуемая форма) за 2014 год,
- пояснительной информации к годовой отчетности за 2014 год.

Ответственность аудируемого лица за бухгалтерскую (финансовую) отчетность

Руководство Банка несет ответственность за составление и достоверность указанной бухгалтерской (финансовой) отчетности в соответствии с российскими правилами составления бухгалтерской (финансовой) отчетности и за систему внутреннего контроля, необходимую для составления бухгалтерской (финансовой) отчетности, не содержащей существенных искажений вследствие недобросовестных действий или ошибок.

Ответственность аудитора

Наша ответственность заключается в выражении мнения о достоверности бухгалтерской (финансовой) отчетности на основе проведенного нами аудита. Мы проводили аудит в соответствии с федеральными стандартами аудиторской деятельности. Данные стандарты требуют соблюдения применимых этических норм, а также планирования и проведения аудита таким образом, чтобы получить достаточную уверенность в том, что бухгалтерская (финансовая) отчетность не содержит существенных искажений.

Аудит включал проведение аудиторских процедур, направленных на получение аудиторских доказательств, подтверждающих числовые показатели в бухгалтерской (финансовой) отчетности и раскрытие в ней информации. Выбор аудиторских процедур является предметом нашего суждения, которое основывается на оценке риска существенных искажений, допущенных вследствие недобросовестных действий или ошибок. В процессе оценки данного риска нами рассмотрена система внутреннего контроля, обеспечивающая составление достоверной бухгалтерской отчетности, с целью выбора соответствующих условиям задания аудиторских процедур.

Аудит также включал оценку надлежащего характера применяемой учетной политики и обоснованности оценочных показателей, полученных руководством аудируемого лица, а также оценку представления бухгалтерской (финансовой) отчетности в целом.

Мы полагаем, что полученные в ходе аудита аудиторские доказательства дают достаточные основания для выражения мнения о достоверности бухгалтерской (финансовой) отчетности.

Мнение

По нашему мнению бухгалтерская (финансовая) отчетность Открытого акционерного общества Банк «Объединенный финансовый капитал» отражает достоверно во всех существенных отношениях финансовое положение на 01 января 2015 г., результаты его финансово-хозяйственной деятельности и движение денежных средств за 2014 год в соответствии с российскими правилами составления бухгалтерской (финансовой) отчетности.

Заключение в соответствии с требованиями Федерального закона от 02.12.1990 г. N395-1 "О банках и банковской деятельности"

Нами не обнаружены факты, свидетельствующие о несоблюдении Открытым акционерным обществом Банк «Объединенный финансовый капитал» обязательных нормативов, установленных Инструкцией Банка России «Об обязательных нормативах банков» от 03.12.2012 г. №139-И, по состоянию на 01.01.2015 года.

Нами не обнаружены факты, свидетельствующие о не соответствии внутреннего контроля и организации систем управления рисками ОАО «ОФК Банк» требованиям, предъявляемым Банком России к таким системам (в части, предусмотренной ст. 42 п. 2. Федерального закона от 02.12.1990 г. N395-1 «О банках и банковской деятельности»).

Важные обстоятельства

Не изменяя мнения о достоверности бухгалтерской (финансовой) отчетности Банка, мы обращаем внимание на следующую информацию, изложенную в пояснительной информации к годовому отчету за 2014 г.:

В соответствии с решением Внеочередного Общего собрания акционеров от 27 августа 2014 года (протокол № 2) наименования Банка приведены в соответствие с действующим законодательством и изменены на Публичное акционерное общество Банк «Объединенный финансовый капитал» ПАО «ОФК Банк». 03 февраля 2015 года в Книгу государственной регистрации кредитных организаций внесены сведения о новом наименовании банка и Банком России выдана новая лицензия на осуществление банковских операций. На момент подписания настоящего отчета документы, связанные с изменением наименования, от Московского ГТУ Банка России в Банк не поступили.

Руководитель Департамента банковского аудита и МСФО кредитных организаций
ООО «Интерком-Аудит БКР»
(квалификационный аттестат аудитора №02-000030
от 15.11.2011, срок действия не ограничен)

Стороженко

Коротких Е.В.



05 февраля 2015 г.

Код территории по ОКАТО	Код кредитной организации (филиала)	
	по ОКПО	регистрационный номер ('порядковый номер')
45286580000	17531233	2270

БУХГАЛТЕРСКИЙ БАЛАНС
(публикуемая форма)

на 01.01.2015 года

Кредитной организации Открытое акционерное общество Банк «Объединенный финансовый капитал»

ОАО «ОФК Банк»

(полное фирменное и сокращенное фирменное наименование)

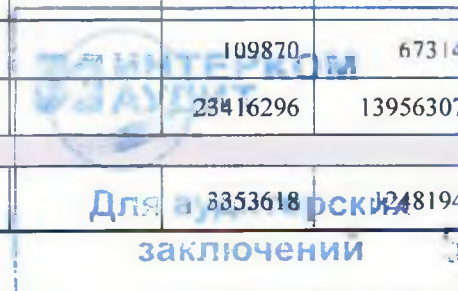
Почтовый адрес 109240, Москва, ул. Никольямская, д.7 8

Код формы по ОКУД 0409806

Квартальная (Годовая)

тыс. руб.

Номер строки	Наименование статьи	Номер пояснений	Данные на отчетную дату	Данные на соответствующую отчетную дату прошлого года
1	2	3	4	5
I. АКТИВЫ				
1	Денежные средства		281830	136495
2	Средства кредитных организаций в Центральном банке Российской Федерации		796921	943686
2.1	Обязательные резервы		167005	254301
3	Средства в кредитных организациях		203703	329368
4	Финансовые активы, оцениваемые по справедливой стоимости через прибыль или убыток		1103921	1627944
5	Чистая ссудная задолженность		17720648	9297187
6	Чистые вложения в ценные бумаги и другие финансовые активы, имеющиеся в наличии для продажи		2167420	1030936
6.1	Инвестиции в дочерние и зависимые организации		0	10
7	Чистые вложения в ценные бумаги, удерживаемые до погашения		698500	0
8	Требование по текущему налогу на прибыль		35999	5275
9	Отложенный налоговый актив		0	0
10	Основные средства, нематериальные активы и материальные запасы		297484	518102
11	Прочие активы		109870	67314
12	Всего активов		23416296	13956307
II. ПАССИВЫ				
13	Кредиты, депозиты и прочие средства Центрального банка Российской Федерации		3353618	1248194



14	Средства кредитных организаций		72709	58228
15	Средства клиентов, не являющихся кредитными организациями		16495970	10322713
15.1	Вклады (средства) физических лиц, в том числе индивидуальных предпринимателей		3368960	2735646
16	Финансовые обязательства, оцениваемые по справедливой стоимости через прибыль или убыток		1103922	428464
17	Выпущенные долговые обязательства		65283	332795
18	Обязательство по текущему налогу на прибыль		1024	4425
19	Отложенное налоговое обязательство		61885	0
20	Прочие обязательства		407659	375214
21	Резервы на возможные потери по условным обязательствам кредитного характера, прочим возможным потерям и операциям с резидентами офшорных зон		23042	9482
22	Всего обязательств		21585112	12779515
III. ИСТОЧНИКИ СОБСТВЕННЫХ СРЕДСТВ				
23	Средства акционеров (участников)		1105514	578803
24	Собственные акции (доли), выкупленные у акционеров (участников)		0	0
25	Эмиссионный доход		0	0
26	Резервный фонд		28940	28940
27	Переоценка по справедливой стоимости ценных бумаг, имеющихся в наличии для продажи, уменьшенная на отложенное налоговое обязательство (увеличенная на отложенный налоговый актив)		-23711	-8655
28	Переоценка основных средств, уменьшенная на отложенное налоговое обязательство		-19264	115122
29	Нераспределенная прибыль (непокрытые убытки) прошлых лет		36892	266098
30	Неиспользованная прибыль (убыток) за отчетный период		702813	196484
31	Всего источников собственных средств		1831184	1176792
IV. ВНЕБАЛАНСОВЫЕ ОБЯЗАТЕЛЬСТВА				
32	Безотзывные обязательства кредитной организации		4185521	4269127
33	Выданные кредитной организацией гарантии и поручительства		1352886	558621
34	Условные обязательства некредитного характера		0	0

Президент, Председатель Правления

Гордеев Н.Н.

Главный бухгалтер

Болотов Л.А.



Код территории по ОКАТО	Код кредитной организации (филиала)	
	по ОКПО	регистрационный номер (/порядковый номер)
45286580000	17531233	2270

ОТЧЕТ О ФИНАНСОВЫХ РЕЗУЛЬТАТАХ (публикуемая форма)

за 2014 год

Кредитной организации Открытое акционерное общество Банк «Объединенный финансовый капитал»ОАО «ОФК Банк»

(полное фирменное и сокращенное фирменное наименование)

Почтовый адрес 109240, Москва, ул. Никольямская, д.7/8

Код формы по ОКУД 0409807

Квартальная (Годовая)

тыс. руб.

Номер строки	Наименование статьи	Номер пояснений	Данные за отчетный период	Данные за соответствующий период прошлого года
1	2	3	4	5
1	Процентные доходы, всего, в том числе:		1892190	1234124
1.1	от размещения средств в кредитных организациях		568	3828
1.2	от ссуд, предоставленных клиентам, не являющимся кредитными организациями		1602637	1033203
1.3	от оказания услуг по финансовой аренде (лизингу)		0	0
1.4	от вложений в ценные бумаги		288985	197093
2	Процентные расходы, всего, в том числе:		833192	559545
2.1	по привлеченным средствам кредитных организаций		199157	89428
2.2	по привлеченным средствам клиентов, не являющихся кредитными организациями		628131	466838
2.3	по выпущенным долговым обязательствам		5904	3279
3	Чистые процентные доходы (отрицательная процентная маржа)		1058998	674579
4	Изменение резерва на возможные потери по ссудам, ссудной и приравненной к ней задолженности, средствам, размещенным на корреспондентских счетах, а также начисленным процентным доходам, всего, в том числе:		-115992	92871
4.1	изменение резерва на возможные потери по начисленным процентным доходам		209	5417
5	Чистые процентные доходы (отрицательная процентная маржа) после создания резерва на возможные потери		943006	767450
6	Чистые доходы от операций с финансовыми активами, оцениваемыми по справедливой стоимости через прибыль или убыток		-64431	21477
7	Чистые доходы от операций с ценными бумагами, имеющимися в наличии для продажи		-30700	507

ИНТЕРКОМ
АУДИТ

для аудиторских
заключений

8	Чистые доходы от операций с ценными бумагами, удерживаемыми до погашения		0	0
9	Чистые доходы от операций с иностранной валютой		1152171	11818
10	Чистые доходы от переоценки иностранной валюты		-1081530	-149866
11	Доходы от участия в капитале других юридических лиц		0	100
12	Комиссионные доходы		258740	176456
13	Комиссионные расходы		14945	12572
14	Изменение резерва на возможные потери по ценным бумагам, имеющимся в наличии для продажи		0	0
15	Изменение резерва на возможные потери по ценным бумагам, удерживаемым до погашения		0	0
16	Изменение резерва по прочим потерям		-17076	9470
17	Прочие операционные доходы		554400	166935
18	Чистые доходы (расходы)		1699635	991775
19	Операционные расходы		840029	746978
20	Прибыль (убыток) до налогообложения		859606	244797
21	Возмещение (расход) по налогам		156793	48313
22	Прибыль (убыток) после налогообложения		702813	196484
23	Выплаты из прибыли после налогообложения, всего, в том числе:		0	0
23.1	распределение между акционерами (участниками) в виде дивидендов		0	0
23.2	отчисления на формирование и пополнение резервного фонда		0	0
24	Неиспользованная прибыль (убыток) за отчетный период		702813	196484

Президент, Председатель Правления

Гордеев Н.Н.

Главный бухгалтер

Болотов Л.А.



Код территории по ОКАТО	Код кредитной организации (филиала)	
	по ОКПО	регистрационный номер (/порядковый номер)
45286580000	17531233	2270

ОТЧЕТ О ДВИЖЕНИИ ДЕНЕЖНЫХ СРЕДСТВ
(публикуемая форма)
на 01.01.2015 года

Кредитной организации Открытое акционерное общество Банк «Объединенный финансовый капитал»
ОАО «ОФК Банк»
(полное фирменное и сокращенное фирменное наименование)

Почтовый адрес 109240, Москва, ул. Никольямская, д.7/8

Код формы по ОКУД 0409814
Квартальная /Годовая
тыс. руб.

Но мер строки	Наименование статей	Номер пояснений	Денежные потоки за отчетный период	Денежные потоки за предыдущий отчетный период
1	2	3	4	5
1	Чистые денежные средства, полученные от (использованные в) операционной деятельности			
1.1	Денежные средства, полученные от (использованные в) операционной деятельности до изменений в операционных активах и обязательствах, всего, в том числе:		1614346	461795
1.1.1	проценты полученные		1899774	1269212
1.1.2	проценты уплаченные		-815881	-411832
1.1.3	комиссии полученные		212940	176179
1.1.4	комиссии уплаченные		-14767	-12592
1.1.5	доходы за вычетом расходов по операциям с финансовыми активами, оцениваемыми по справедливой стоимости через прибыль или убыток, имеющимися в наличии для продажи		-61237	24482
1.1.6	доходы за вычетом расходов по операциям с ценными бумагами, удерживаемыми до погашения		0	0
1.1.7	доходы за вычетом расходов по операциям с иностранной валютой		1152171	11818
1.1.8	прочие операционные доходы		205012	137200
1.1.9	операционные расходы		-821364	-691190
1.1.10	расход (возмещение) по налогам		-142302	-41482
1.2	Прирост (снижение) чистых денежных средств от операционных активов и обязательств, всего, в том числе:		-2725454	-1029522
1.2.1	чистый прирост (снижение) по обязательным резервам на счетах в Банке России		87296	173091
1.2.2	чистый прирост (снижение) по вложениям в ценные бумаги, оцениваемым по справедливой стоимости через прибыль или убыток		-842979	-327547

Для аудиторских
заключений

1.2.3	чистый прирост (снижение) по ссудной задолженности		-5901291	-2985881
1.2.4	чистый прирост (снижение) по прочим активам		2382	3062
1.2.5	чистый прирост (снижение) по кредитам, депозитам и прочим средствам Банка России		2105424	-891451
1.2.6	чистый прирост (снижение) по средствам других кредитных организаций		14481	-11772
1.2.7	чистый прирост (снижение) по средствам клиентов, не являющихся кредитными организациями		2180039	3028349
1.2.8	чистый прирост (снижение) по финансовым обязательствам, оцениваемым по справедливой стоимости через прибыль или убыток		0	0
1.2.9	чистый прирост (снижение) по выпущенным долговым обязательствам		-266237	331520
1.2.10	чистый прирост (снижение) по прочим обязательствам		-104569	-2711
1.3	Итого по разделу 1 (ст. 1.1 + ст. 1.2)		-1111108	-567727
2	Чистые денежные средства, полученные от (использованные в) инвестиционной деятельности			
2.1	Приобретение ценных бумаг и других финансовых активов, относящихся к категории «имеющиеся в наличии для продажи»		-459209	-50948
2.2	Выручка от реализации и погашения ценных бумаг и других финансовых активов, относящихся к категории «имеющиеся в наличии для продажи»		1468965	1286441
2.3	Приобретение ценных бумаг, относящихся к категории «удерживаемые до погашения»		0	0
2.4	Выручка от погашения ценных бумаг, относящихся к категории «удерживаемые до погашения»		0	0
2.5	Приобретение основных средств, нематериальных активов и материальных запасов		-27814	-12118
2.6	Выручка от реализации основных средств, нематериальных активов и материальных запасов		128	423
2.7	Дивиденды полученные		0	0
2.8	Итого по разделу 2 (сумма строк с 2.1 по 2.7)		982070	1223798
3	Чистые денежные средства, полученные от (использованные в) финансовой деятельности			
3.1	Взносы акционеров (участников) в уставный капитал		0	0
3.2	Приобретение собственных акций (долей), выкупленных у акционеров (участников)		0	0
3.3	Продажа собственных акций (долей), выкупленных у акционеров (участников)		0	0
3.4	Выплаченные дивиденды		0	-6592
3.5	Итого по разделу 3 (сумма строк с 3.1 по 3.4)		0	-6592
4	Влияние изменений официальных курсов иностранных валют по отношению к рублю, установленных Банком России, на денежные средства и их эквиваленты		88416	8817
5	Прирост (использование) денежных средств и их эквивалентов		-40622	658296
5.1	Денежные средства и их эквиваленты на начало отчетного года		1153452	495156
5.2	Денежные средства и их эквиваленты на конец отчетного года		1112830	1153452

Президент, Председатель Правления

Главный бухгалтер

М.П.

Телефон (495) 981-44-11
«05» февраля 2015 г.

Гордеев Н.Н.

Болотов Л.А.

Для аудиторских
заключений 10

Код территории по ОКАТО	Код кредитной организации (филиала)	
	по ОКПО	регистрационный номер (порядковый номер)
45286580000	17531233	2270

ОТЧЕТ ОБ УРОВНЕ ДОСТАТОЧНОСТИ КАПИТАЛА ДЛЯ ПОКРЫТИЯ РИСКОВ, ВЕЛИЧИНЕ РЕЗЕРВОВ НА ВОЗМОЖНЫЕ ПОТЕРИ ПО ССУДАМ И ИНЫМ АКТИВАМ

на 01.01.2015 года

Кредитной организации Открытое акционерное общество Банк «Объединенный финансовый капитал»

ОАО «ОФК Банк»

(полное фирменное и сокращенное фирменное наименование)

Почтовый адрес 109240, Москва, ул. Никольямская, д.7 8

Код формы по ОКУД 0409808
Квартальная (Годовая)


Раздел I. Информация об уровне достаточности капитала

Номер строки	Наименование показателя	Номер пояснения	Данные на начало отчетного года	Прирост (+) / снижение (-) за отчетный период	Данные на отчетную дату
1	2	3	4	5	6
1	Собственные средства (капитал) (тыс. руб.), всего, в том числе:		1350148.0	798666.0	2148814.0
1.1	Источники базового капитала:		870334.0	278879.0	1149213.0
1.1.1	Уставный капитал, всего, в том числе, сформированный:		578803.0	526711.0	1105514.0
1.1.1.1	обыкновенными акциями (долями)		578803.0	526711.0	1105514.0
1.1.1.2	привилегированными акциями		0.0	0.0	0.0
1.1.2	Эмиссионный доход		0.0	0.0	0.0
1.1.3	Резервный фонд		28940.0	0.0	28940.0
1.1.4	Нераспределенная прибыль:		262591.0	-247832.0	14759.0
1.1.4.1	прошлых лет		262591.0	-247832.0	14759.0
1.1.4.2	отчетного года		0.0	0.0	0.0
1.2	Показатели, уменьшающие источники базового капитала:		166.0	-26.0	140.0
1.2.1	Нематериальные активы		33.0	-5.0	28.0
1.2.2	Отложенные налоговые активы		0.0	0.0	0.0
1.2.3	Собственные акции (доли), выкупленные у акционеров (участников)		0.0	0.0	0.0
1.2.4	Убытки:		0.0	0.0	0.0
1.2.4.1	прошлых лет		0.0	0.0	0.0

для аудиторских
заключений

1.2.4.2	отчетного года		0.0	0.0	0.0
1.2.5	Инвестиции в капитал финансовых организаций:		0.0	0.0	0.0
1.2.5.1	несущественные		0.0	0.0	0.0
1.2.5.2	существенные		0.0	0.0	0.0
1.2.5.3	совокупная сумма существенных вложений и совокупная сумма отложенных налоговых активов		0.0	0.0	0.0
1.2.6	Отрицательная величина добавочного капитала		133.0	-21.0	112.0
1.2.7	Обязательства по приобретению источников базового капитала		0.0	0.0	0.0
1.2.8	Средства, поступившие в оплату акций (долей), включаемые в состав базового капитала		0.0	0.0	0.0
1.3	Базовый капитал		870168.0	278905.0	1149073.0
1.4	Источники добавочного капитала:		0.0	0.0	0.0
1.4.1	Уставный капитал, сформированный привилегированными акциями, всего, в том числе:		0.0	0.0	0.0
1.4.1.1	выпущенные в соответствии с Федеральным законом от 18 июля 2009 года N 181-ФЗ "Об использовании государственных ценных бумаг Российской Федерации для повышения капитализации банков" <1>		0.0	0.0	0.0
1.4.2	Эмиссионный доход		0.0	0.0	0.0
1.4.3	Субординированный заем с дополнительными условиями		0.0	0.0	0.0
1.4.4	Субординированный кредит (депозит, заем, облигационный заем) без ограничения срока привлечения		0.0	0.0	0.0
1.5	Показатели, уменьшающие источники добавочного капитала		133.0	-21.0	112.0
1.5.1	Вложения в собственные привилегированные акции		0.0	0.0	0.0
1.5.2	Инвестиции в капитал финансовых организаций:		0.0	0.0	0.0
1.5.2.1	несущественные		0.0	0.0	0.0
1.5.2.2	существенные		0.0	0.0	0.0
1.5.3	Субординированный кредит (депозит, заем, облигационный заем), предоставленный финансовым организациям		0.0	0.0	0.0
1.5.3.1	несущественный		0.0	0.0	0.0
1.5.3.2	существенный		0.0	0.0	0.0
1.5.4	Отрицательная величина дополнительного капитала		0.0	0.0	0.0
1.5.5	Обязательства по приобретению источников добавочного капитала		0.0	0.0	0.0
1.5.6	Средства, поступившие в оплату акций (долей), включаемые в состав добавочного капитала		0.0	0.0	0.0
1.6	Добавочный капитал		0.0	0.0	0.0
1.7	Основной капитал		870168.0	278905.0	1149073.0
1.8	Источники дополнительного капитала:		480947.0	518794.0	999741.0
1.8.1	Уставный капитал, сформированный привилегированными акциями, всего, в том числе:		0.0	0.0	0.0

1.8.1.1	после 1 марта 2013 года		0.0	0.0	0.0
1.8.2	Уставный капитал, сформированный за счет капитализации прироста стоимости имущества		0.0	0.0	0.0
1.8.3	Прибыль:		188927.0	490114.0	679041.0
1.8.3.1	текущего года		188927.0	471312.0	660239.0
1.8.3.2	прошлых лет		0.0	18802.0	18802.0
1.8.4	Субординированный кредит (депозит, заем, облигационный заем), всего, в том числе:		195700.0	125000.0	320700.0
1.8.4.1	привлеченный (размещенный) до 1 марта 2013 года		95700.0	0.0	95700.0
1.8.4.2	предоставленный в соответствии с Федеральным законом от 13 октября 2008 года N 173-ФЗ "О дополнительных мерах по поддержке финансовой системы Российской Федерации" <2> и Федеральным законом от 27 октября 2008 года N 175-ФЗ "О дополнительных мерах для укрепления стабильности банковской системы в период до 31 декабря 2014 года" <3>		0.0	0.0	0.0
1.8.5	Прирост стоимости имущества		96320.0	-96320.0	0.0
1.9	Показатели, уменьшающие источники дополнительного капитала:		967.0	-967.0	0.0
1.9.1	Вложения в собственные привилегированные акции		0.0	0.0	0.0
1.9.2	Инвестиции в капитал финансовых организаций:		0.0	0.0	0.0
1.9.2.1	несущественные		0.0	0.0	0.0
1.9.2.2	существенные		0.0	0.0	0.0
1.9.3	Субординированный кредит (депозит, заем, облигационный заем), предоставленный финансовым организациям		0.0	0.0	0.0
1.9.3.1	несущественный		0.0	0.0	0.0
1.9.3.2	существенный		0.0	0.0	0.0
1.9.4	Обязательства по приобретению источников дополнительного капитала		0.0	0.0	0.0
1.9.5	Средства, поступившие в оплату акций (долей), включаемые в состав дополнительного капитала		0.0	0.0	0.0
1.10	Показатели, уменьшающие сумму основного и дополнительного капитала:		0.0	0.0	0.0
1.10.1	Просроченная дебиторская задолженность длительностью свыше 30 календарных дней		0.0	0.0	0.0
1.10.2	Субординированные кредиты, стоимость которых не превышает 1 процента от величины уставного капитала кредитной организации - заемщика		0.0	0.0	0.0
1.10.3	Превышение совокупной суммы кредитов, банковских гарантий и поручительств, предоставленных своим участникам (акционерам) и инсайдерам, над ее максимальным размером в соответствии федеральными законами и нормативными актами Банка России		0.0	0.0	0.0
1.10.4	Превышение вложений в строительство, изготовление и приобретение основных средств над суммой источников основного и дополнительного капитала		0.0	0.0	0.0
1.10.5	Превышение действительной стоимости доли вышедшего участника общества с ограниченной ответственностью над стоимостью, по которой доля была реализована другому участнику		0.0	0.0	0.0



	общества с ограниченной ответственностью				
1.11	Дополнительный капитал		479980.0	519761.0	999741.0
2	Активы, взвешенные по уровню риска (тыс. руб.):	X	X	X	X
2.1	Необходимые для определения достаточности базового капитала		11468510.0	6617110.0	18085620.0
2.2	Необходимые для определения достаточности основного капитала		11468510.0	6617110.0	18085620.0
3	Достаточность капитала (процент):	X	X	X	X
3.1	Достаточность базового капитала		7.6	X	6.3
3.2	Достаточность основного капитала		7.6	X	6.3
3.3	Достаточность собственных средств (капитала)		11.7	X	11.9

Раздел 2. Сведения о величине кредитного, операционного и рыночного рисков, покрываемых капиталом


Подраздел 2.1. Кредитный риск

тыс. руб.

Номер строки	Наименование показателя	Номер пояснения	Данные на отчетную дату			Данные на начало отчетного года		
			Стоимость активов (инструментов)	Активы (инструменты) за вычетом сформированных резервов на возможные потери	Стоимость активов (инструментов), взвешенных по уровню риска	Стоимость активов (инструментов)	Активы (инструменты) за вычетом сформированных резервов на возможные потери	Стоимость активов (инструментов), взвешенных по уровню риска
1	2	3	4	5	6	7	8	9
1	Кредитный риск по активам, отраженным на балансовых счетах		19387678	19139207	13722133	11473386	11347178	8129285
1.1	Активы с коэффициентом риска <1> 0 процентов, всего, из них:		5356208	5356208	0	2990749	2990749	0
1.1.1	денежные средства и обязательные резервы, депонированные в Банке России		1043632	1043632	0	1080181	1080181	0
1.1.2	кредитные требования и другие требования, обеспеченные гарантиями Российской Федерации, Минфина России и Банка России и залогом государственных долговых ценных бумаг Российской Федерации, Минфина России и Банка России		0	0	0	0	0	0
1.1.3	кредитные требования и другие требования к центральным банкам или правительствам стран, имеющих страновые оценки "0", "1" <2>, в том числе обеспеченные гарантиями этих стран и так далее		0	0	0	0	0	0



1.2	Активы с коэффициентом риска 20 процентов, всего, из них:		76082	76082	15216	283930	283930	56786
1.2.1	кредитные требования и другие требования к субъектам Российской Федерации, муниципальным образованиям, к иным организациям, обеспеченные гарантиями и залогом ценных бумаг субъектов Российской Федерации и муниципальных образований		0	0	0	0	0	0
1.2.2	кредитные требования и другие требования к центральным банкам или правительствам стран, имеющих страновую оценку "2", в том числе обеспеченные их гарантиями (залогом ценных бумаг)		0	0	0	0	0	0
1.2.3	кредитные требования и другие требования к кредитным организациям - резидентам стран со страновой оценкой "0", "1", имеющим рейтинг долгосрочной кредитоспособности <3>, в том числе обеспеченные их гарантиями		21930	21930	4386	224043	224043	44809
1.3	Активы с коэффициентом риска 50 процентов, всего, из них:		0	0	0	0	0	0
1.3.1	кредитные требования и другие требования в иностранной валюте, обеспеченные гарантиями Российской Федерации, Минфина России и Банка России и залогом государственных долговых ценных бумаг Российской Федерации, Минфина России и Банка России, номинированных в иностранной валюте		0	0	0	0	0	0
1.3.2	кредитные требования и другие требования к центральным банкам или правительствам стран, имеющих страновую оценку "3", в том числе обеспеченные их гарантиями (залогом ценных бумаг)		0	0				
1.3.3	кредитные требования и другие требования к кредитным организациям - резидентам стран со		0	0				



	страновой оценкой "0", "1", не имеющим рейтингов долгосрочной кредитоспособности, и к кредитным организациям - резидентам стран со страновой оценкой "2", в том числе обеспеченные их гарантиями							
1.4	Активы с коэффициентом риска 100 процентов, всего, из них:		13955388	13706917	13706917	8198707	8072499	8072499
1.5	Активы с коэффициентом риска 150 процентов - кредитные требования и другие требования к центральным банкам или правительствам стран, имеющих страновую оценку "7"		0	0	0	0	0	0
2	Активы с повышенными коэффициентами риска всего, в том числе:		590479	587939	881909	615870	603365	905047
2.1	с коэффициентом риска 110 процентов		0	0	0	0	0	0
2.2	с коэффициентом риска 150 процентов		590479	587939	881909	615870	603365	905047
3	Кредиты на потребительские цели всего, в том числе:		41824	38602	42484	20946	20401	22489
3.1	с коэффициентом риска 110 процентов		41749	38528	42381	20268	20268	22296
3.2	с коэффициентом риска 140 процентов		74	73	101	667	122	171
3.3	с коэффициентом риска 170 процентов		0	0	0	0	0	0
3.4	с коэффициентом риска 200 процентов		1	1	2	11	11	22
3.5	с коэффициентом риска 300 процентов		0	0	0	0	0	0
3.6	с коэффициентом риска 600 процентов		0	0	0	0	0	0
4	Кредитный риск по условным обязательствам кредитного характера, всего, в том числе:		2208393	2185351	1320004	1202479	1192997	568949
4.1	по финансовым инструментам с высоким риском		1329218	1320004	1320004	558621	554099	568949
4.2	по финансовым инструментам со средним риском		0	0	0	0	0	0


4.3	по финансовым инструментам с низким риском		0	0	0	0	0	0
4.4	по финансовым инструментам без риска		879175	865347	0	643858	638898	0
5	Кредитный риск по производным финансовым инструментам		0	0	0	0	0	0

Подраздел 2.2. Операционный риск

тыс. руб. (кол-во)				
Номер строки	Наименование показателя	Номер пояснения	Данные на отчетную дату	Данные на начало отчетного года
1	2	3	4	5
6	Операционный риск, всего, в том числе:		89022.0	52110.0
6.1	Доходы для целей расчета капитала на покрытие операционного риска, всего, в том числе:		1780449.0	1042198.0
6.1.1	чистые процентные доходы		1389859.0	897311.0
6.1.2	чистые непроцентные доходы		390590.0	144887.0
6.2	Количество лет, предшествующих дате расчета величины операционного риска		3.0	3.0

Подраздел 2.3. Рыночный риск

тыс. руб.				
Номер строки	Наименование показателя	Номер пояснения	Данные на отчетную дату	Данные на начало отчетного года
1	2	3	4	5
7	Совокупный рыночный риск, всего, в том числе:		835534.5	931144.7
7.1	процентный риск, всего, в том числе:		57692.2	66708.0
7.1.1	общий		16134.0	22604.3
7.1.2	специальный		41558.2	44103.8
7.2	фондовый риск, всего, в том числе:		0.0	0.0
7.2.1	общий		0.0	0.0
7.2.2	специальный		0.0	0.0
7.3	валютный риск		114381.6	97294.3



Раздел 3. Информация о величине резервов на возможные потери по ссудам и иным активам

тыс. руб.

Номер строки	Наименование показателя	Номер пояснения	Данные на отчетную дату	Прирост (+)/снижение (-) за отчетный период	Данные на начало отчетного года
1	2	3	4	5	6
1	Фактически сформированные резервы на возможные потери, всего, в том числе:		151264	132324	283588
1.1	по ссудам, ссудной и приравненной к ней задолженности		137933	115668	253601
1.2	по иным балансовым активам, по которым существует риск понесения потерь, и прочим потерям		3849	3096	6945
1.3	по условным обязательствам кредитного характера и ценным бумагам, права на которые удостоверяются депозитариями, не удовлетворяющим критериям Банка России, отраженным на внебалансовых счетах		9482	13560	23042
1.4	под операции с резидентами офшорных зон		0	0	0

Раздел "Справочно". Информация о движении резерва на возможные потери по ссудам, ссудной и приравненной к ней задолженности.

1. Формирование (доначисление) резерва в отчетном периоде (тыс. руб.),
всего 834389, в том числе вследствие:
- 1.1. выдачи ссуд 276026;
 - 1.2. изменения качества ссуд 319669;
 - 1.3. изменения официального курса иностранной валюты по отношению к рублю, установленного Банком России 31602;
 - 1.4. иных причин 207092.
2. Восстановление (уменьшение) резерва в отчетном периоде (тыс. руб.),
всего 719045, в том числе вследствие:
- 2.1. списания безнадежных ссуд 324;
 - 2.2. погашения ссуд 376754;
 - 2.3. изменения качества ссуд 127087;
 - 2.4. изменения официального курса иностранной валюты по отношению к рублю, установленного Банком России 11758;
 - 2.5. иных причин 203122.

Президент, Председатель Правления

Гордеев Н.Н.


Главный бухгалтер

Белкина Я.А.

М.П.

Телефон: (495) 981-11-11

10/10/2012



Код территории по ОКАТО	Код кредитной организации (филиала)	
	по ОКПО	регистрационный номер ('порядковый номер)
45286580000	17531233	2270

СВЕДЕНИЯ ОБ ОБЯЗАТЕЛЬНЫХ НОРМАТИВАХ
(публикуемая форма)

на 01.01.2015 года


Кредитной организации Открытое акционерное общество Банк «Объединенный финансовый капитал»
ОАО «ОФК Банк»

(полное фирменное и сокращенное фирменное наименование)

Почтовый адрес 109240, Москва, ул. Никольямская, д.7/8

Код формы по ОКУД 0409813
Квартальная /Годовая
в процентах

Номер строки	Наименование показателя	Номер пояснения	Нормативное значение	Фактическое значение			
				на отчетную дату		на предыдущую отчетную дату	
1	2	3	4	5		6	
1	Норматив достаточности базового капитала (Н1.1)		5.0	6.3		7.6	
2	Норматив достаточности основного капитала банка (Н1.2)		5.5	6.3		7.6	
3	Норматив достаточности собственных средств (капитала) банка (норматив Н1.0)		10.0	11.9		11.7	
4	Норматив достаточности собственных средств (капитала) небанковской кредитной организации, имеющей право на осуществление переводов денежных средств без открытия банковских счетов и связанных с ними иных банковских операций (Н1.3)		0.0	0.0		0.0	
5	Норматив мгновенной ликвидности банка (Н2)		15.0	36.8		42.9	
6	Норматив текущей ликвидности банка (Н3)		50.0	75.8		90.4	
7	Норматив долгосрочной ликвидности банка (Н4)		120.0	58.3		79.2	
8	Норматив максимального размера риска на одного заемщика или группу связанных заемщиков (Н6)		25.0	Максимальное	24.3	Максимальное	23.1
				Минимальное	0.0	Минимальное	0.6
9	Норматив максимального размера крупных кредитных рисков (Н7)		800.0	640.4		593.3	
10	Норматив максимального размера кредитов, банковских гарантий и поручительств, предоставленных банком своим участникам (акционерам) (Н9.1)		50.0			0.8	
11	Норматив совокупной величины риска по инсайдерам банка (Н10.1)		3.0	1.2		2.5	



12	Норматив использования собственных средств (капитала) банка для приобретения акций (долей) других юридических лиц (Н12)		25.0	0.0	0.0
13	Норматив соотношения суммы ликвидных активов сроком исполнения в ближайшие 30 календарных дней к сумме обязательств РИКО (Н15)		0.0	0.0	0.0
14	Норматив достаточности собственных средств (капитала) небанковской кредитной организации, имеющей право на осуществление переводов денежных средств без открытия банковских счетов и связанных с ними иных банковских операций (Н15.1)		0.0	0.0	0.0
15	Норматив максимальной совокупной величины кредитов клиентам - участникам расчетов на завершение расчетов (Н16)		0.0	0.0	0.0
16	Норматив предоставления РНКО от своего имени и за свой счет кредитов заемщикам, кроме клиентов - участников расчетов (Н16.1)		0.0	0.0	0.0
17	Норматив минимального соотношения размера ипотечного покрытия и объема эмиссии облигаций с ипотечным покрытием (Н18)		0.0	0.0	0.0

Президент, Председатель Правления

Главный бухгалтер

М.П.

Телефон: (495) 981-44-11
«05» февраля 2015 г.

Гордеев Н.Н.

Болотов Л.А.

