

Общество с ограниченной ответственностью

АЛЬТ-АУДИТ

АУДИТОРСКОЕ ЗАКЛЮЧЕНИЕ

О БУХГАЛТЕРСКОЙ (ФИНАНСОВОЙ) ОТЧЕТНОСТИ

Коммерческого банка «Русский Народный Банк» (закрытое акционерное общество)
за 2013 год

Акционерам

Коммерческого банка «Русский Народный Банк» (закрытое акционерное общество)

Аудируемое лицо

Наименование: Коммерческий банк «Русский Народный Банк» (закрытое акционерное общество)
(сокращенное наименование – ЗАО КБ «РУСНАРБАНК»).

Место нахождения: 107140, г. Москва, ул. Верхняя Красносельская, д. 11А, строение 1

Государственный регистрационный номер: ОГРН 1027739028855 от 31.07.2002; зарегистрировано Банком России 11.04.2002 № 3403.

Аудитор

Наименование организации: Общество с ограниченной ответственностью «Альт-Аудит».

Место нахождения: 115193, г. Москва, Кожуховская 5-ая ул., д. 13.

Основной государственный регистрационный номер: ОГРН: 1027739262737 от 26.09.2002.

Является членом Саморегулируемой Организации Аудиторов Некоммерческого партнерства «Аудиторская Палата России», которое внесено приказом Минфина РФ № 455 от 01.10.2009 в государственный реестр саморегулируемых организаций аудиторов под номером 1.

Номер в реестре аудиторов и аудиторских организаций Саморегулируемой Организации Аудиторов Некоммерческого партнерства «Аудиторская Палата России» (ОРНЗ): 10401001986.

Мы провели аудит прилагаемой бухгалтерской (финансовой) отчетности кредитной организации ЗАО КБ «РУСНАРБАНК», составленной в соответствии с российскими правилами составления бухгалтерской отчетности и состоящей согласно Указанию Банка России от 4 сентября 2013 г. № 3054-У «О порядке составления кредитными организациями годовой бухгалтерской (финансовой) отчетности» из:

- Бухгалтерского баланса (публикуемая форма 0409806) по состоянию на 1 января 2014 года;
- Отчета о прибылях и убытках (публикуемая форма 0409807) за 2013 год;
- Приложений к бухгалтерскому балансу и отчету о финансовых результатах:
 - Отчета об уровне достаточности капитала, величине резервов на покрытие сомнительных ссуд и иных активов (публикуемая форма 0409808) по состоянию на 1 января 2014 года;
 - Сведений об обязательных нормативах (публикуемая форма 0409813) по состоянию на 1 января 2014 года;
 - Отчета о движении денежных средств (публикуемая форма 0409814) за 2013 год;
- Пояснительной записки к годовой отчетности.

Ответственность аудируемого лица за бухгалтерскую (финансовую) отчетность

Руководство аудируемого лица несет ответственность за составление и достоверность указанной бухгалтерской (финансовой) отчетности в соответствии с российскими правилами составления бухгалтерской отчетности и за систему внутреннего контроля, необходимую для составления бухгалтерской (финансовой) отчетности, не содержащей существенных искажений вследствие недобросовестных действий или ошибок.

Ответственность аудитора

Наша ответственность заключается в выражении мнения о достоверности бухгалтерской (финансовой) отчетности на основе проведенного нами аудита. Мы проводили аудит в соответствии с федеральными стандартами аудиторской деятельности. Данные стандарты требуют соблюдения применимых этических норм, а также планирования и проведения аудита таким образом, чтобы получить достаточную уверенность в том, что бухгалтерская (финансовая) отчетность не содержит существенных искажений.

Аудит включал проведение аудиторских процедур, направленных на получение аудиторских доказательств, подтверждающих числовые показатели в бухгалтерской (финансовой) отчетности и раскрытие в ней информации. Выбор аудиторских процедур является предметом нашего суждения, которое основывается на оценке риска существенных искажений, допущенных вследствие недобросовестных действий или ошибок. В процессе оценки данного риска нами рассмотрена система внутреннего контроля, обеспечивающая составление и достоверность бухгалтерской (финансовой) отчетности, с целью выбора соответствующих аудиторских процедур, но не с целью выражения мнения об эффективности системы внутреннего контроля.

Аудит также включал оценку надлежащего характера применяемой учетной политики и обоснованности оценочных показателей, полученных руководством аудируемого лица, а также оценку представления бухгалтерской (финансовой) отчетности в целом.

Мы полагаем, что полученные в ходе аудита аудиторские доказательства дают достаточные основания для выражения мнения о достоверности бухгалтерской (финансовой) отчетности.

Мнение

По нашему мнению, бухгалтерская (финансовая) отчетность отражает достоверно во всех существенных отношениях финансовое положение кредитной организации ЗАО КБ «РУСНАРБАНК» по состоянию на 01 января 2014 года, результаты его финансово-хозяйственной деятельности и движение денежных средств за 2013 год, уровень достаточности капитала, величину резервов на покрытие сомнительных ссуд и иных активов на 01 января 2014 года, сведения об обязательных нормативах на 01 января 2014 года в соответствии с требованиями законодательства Российской Федерации, применимого к деятельности кредитных организаций в части ведения бухгалтерского учета и подготовки бухгалтерской (финансовой) отчетности.

Заключение в соответствии с требованиями Федерального закона от 2 декабря 1990 года № 395-1 «О банках и банковской деятельности»

Нами не обнаружены факты, свидетельствующие о невыполнении кредитной организацией ЗАО КБ «РУСНАРБАНК» установленных Банком России обязательных нормативов, неадекватности системы управления характеру и объему осуществляемых им операций, несоответствии системы внутреннего контроля требованиям нормативных правовых актов.

Прочие сведения

Настоящее аудиторское заключение представлено в отношении полного комплекта годовой бухгалтерской (финансовой) отчетности, и должно рассматриваться совместно с пояснительной информацией к годовой отчетности, обеспечивающей раскрытие существенной информации о кредитной организации, не представленной в составе форм годовой отчетности.

Руководитель аудиторской
проверки,
генеральный директор
ООО «Альт-Аудит»

Серебряков Павел Афанасьевич,
Член СРО НП «Аудиторская Палата России»
Номер в реестре СРО НП АПР 5097;
Основной регистрационный номер записи в Реестре
аудиторов 29901036914;
Квалификационный аттестат аудитора
№ 01-000321, выдан на неограниченный срок


(подпись)

«07» марта 2014 года

Код территории по ОКАТО	Код кредитной организации (филиала)			
	по ОКПО	основной государственный регистрационный номер	регистрационный номер (/порядковый номер)	БИК
45286565000	58528042	1027739028855	3403	044585466

БУХГАЛТЕРСКИЙ БАЛАНС

(публикуемая форма)

на " 01 " января 2014г.

Кредитной организации КБ Русский Народный Банк (закрытое акционерное общество) ЗАО КБ РУСНАРБАНК
(фирменное (полное официальное) и сокращенное наименование)

Почтовый адрес 107140, Москва, ул.Верхняя Красносельская д.11а, стр.1

Код формы по ОКУД 0409806

Квартальная (Годовая)
тыс.руб.

Номер строки	Наименование статьи	Данные на отчетную дату	Данные на соответствующую отчетную дату прошлого года
1	2	3	4
I. АКТИВЫ			
1	Денежные средства	107 646	70 308
2	Средства кредитных организаций в Центральном банке Российской Федерации		
		571 215	1 042 738
2.1	Обязательные резервы	77 863	105 696
3	Средства в кредитных организациях	87 167	181 289
4	Чистые вложения в ценные бумаги, оцениваемые по справедливой стоимости через прибыль или убыток	0	956 004
5	Чистая ссудная задолженность	5 744 929	5 280 782
6	Чистые вложения в ценные бумаги и другие финансовые активы, имеющиеся в наличии для продажи	2 961 274	605 452
6.1	Инвестиции в дочерние и зависимые организации	0	0
7	Чистые вложения в ценные бумаги, удерживаемые до погашения	0	0
8	Основные средства, нематериальные активы и материальные запасы	23 987	32 314
9	Прочие активы	97 890	69 449
10	Всего активов	9 594 108	8 238 336
II. ПАССИВЫ			
11	Кредиты, депозиты и прочие средства Центрального банка Российской Федерации	593 133	0
12	Средства кредитных организаций	0	0
13	Средства клиентов, не являющихся кредитными организациями	7 286 452	6 718 461
13.1	Вклады физических лиц	2 891 437	2 965 876
14	Финансовые обязательства, оцениваемые по справедливой стоимости через прибыль или убыток	0	0
15	Выпущенные долговые обязательства	0	0
16	Прочие обязательства	15 411	13 659
17	Резервы на возможные потери по условным обязательствам кредитного характера, прочим возможным потерям и операциям с резидентами офшорных зон	13 962	16 894
18	Всего обязательств	7 908 958	6 749 014
III. ИСТОЧНИКИ СОБСТВЕННЫХ СРЕДСТВ			
19	Средства акционеров (участников)	756 025	756 025
20	Собственные акции (доли), выкупленные у акционеров (участников)		
21	Эмиссионный доход	1 500	1 500
22	Резервный фонд	139 143	139 143
23	Переоценка по справедливой стоимости ценных бумаг, имеющихся в наличии для продажи	5 352	-1 047
24	Переоценка основных средств	0	20
25	Нераспределенная прибыль (непокрытые убытки) прошлых лет	593 701	452 829
26	Неиспользованная прибыль (убыток) за отчетный период	189 429	140 852
27	Всего источников собственных средств	1 685 150	1 489 322
IV. ВНЕБАЛАНСОВЫЕ ОБЯЗАТЕЛЬСТВА			
28	Безотзывные обязательства кредитной организации	1 098 107	552 305

29	Выданные кредитной организацией гарантии и поручительства	126 018	293 480
30	Условные обязательства некредитного характера	0	0

Руководитель

В.В. Орленко

Главный бухгалтер

Л.В. Марамзина

М.П.

Исполнитель

Н.В. Каплан

Телефон: (495)662-50-35

" 7 " марта 2014г.



Код территории по ОКATO	Код кредитной организации (филиала)			
	по ОКПО	основной государственный регистрационный номер	регистрационный номер (/порядковый номер)	БИК
45286565000	58528042	1027739028855	3403	044585466

ОТЧЕТ О ПРИБЫЛЯХ И УБЫТКАХ
(публикуемая форма)

за 2013г.

Кредитной организации Коммерческий банк "Русский Народный Банк" (закрытое акционерное общество)
 ЗАО КБ "РУСНАРБАНК"
 (полное фирменное и сокращенное фирменное наименование)

Почтовый адрес 107140, Москва, ул.Верхняя Красносельская д.11а, стр.1

Код формы по ОКУД 0409807
 Квартальная (Годовая)
 тыс.руб.

Номер п/п	Наименование статьи	Данные за отчетный период	Данные за соответствующий период прошлого года
1	2	3	4
1	Процентные доходы, всего, в том числе:	757 797	635 239
1.1	От размещения средств в кредитных организациях	370 194	307 808
1.2	От ссуд, предоставленных клиентам, не являющимися кредитными организациями	138 907	100 788
1.3	От оказания услуг по финансовой аренде (лизингу)	0	0
1.4	От вложений в ценные бумаги	248 696	226 643
2	Процентные расходы, всего, в том числе:	430 923	387 962
2.1	По привлеченным средствам кредитных организаций	21 296	0
2.2	По привлеченным средствам клиентов (некредитных организаций)	409 627	387 962
2.3	По выпущенным долговым обязательствам	0	0
3	Чистые процентные доходы (отрицательная процентная маржа)	326 874	247 277
4	Изменение резерва на возможные потери по ссудам, ссудной и приравненной к ней задолженности, средствам, размещенным на корреспондентских счетах, а также начисленным процентным доходам, всего, в том числе:	-15 637	10 729
4.1	Изменение резерва на возможные потери по начисленным процентным доходам	50	77
5	Чистые процентные доходы (отрицательная процентная маржа) после создания резерва на возможные потери	311 237	258 006
6	Чистые доходы от операций с финансовыми активами, оцениваемыми по справедливой стоимости через прибыль или убыток	2 772	4 895
7	Чистые доходы от операций с ценными бумагами, имеющимися в наличии для продажи	66 237	77 078
8	Чистые доходы от операций с ценными бумагами, удерживаемыми до погашения	0	0
9	Чистые доходы от операций с иностранной валютой	6 450	6 461
10	Чистые доходы от переоценки иностранной валюты	3 255	-8 350

11	Доходы от участия в капитале других юридических лиц	0	0
12	Комиссионные доходы	64 575	61 221
13	Комиссионные расходы	11 568	7 516
14	Изменение резерва на возможные потери по ценным бумагам, имеющимся в наличии для продажи	0	-236
15	Изменение резерва на возможные потери по ценным бумагам, удерживаемым до погашения	0	0
16	Изменение резерва по прочим потерям	-550	-10 030
17	Прочие операционные доходы	2 246	652
18	Чистые доходы (расходы)	444 654	382 181
19	Операционные расходы	204 858	197 214
20	Прибыль (убыток) до налогообложения	239 796	184 967
21	Начисленные (уплаченные) налоги	50 367	44 115
22	Прибыль (убыток) после налогообложения	189 429	140 852
23	Выплаты из прибыли после налогообложения, всего, в том числе:	0	0
23.1	Распределение между акционерами (участниками) в виде дивидендов	0	0
23.2	Отчисления на формирование и пополнение резервного фонда	0	0
24	Неиспользованная прибыль (убыток) за отчетный период	189 429	140 852

Руководитель

В.В. Орленко

Главный бухгалтер

Л.В. Марамзина

М.П.

Исполнитель

Н.В. Каплан

Телефон: (495)662-50-35

" 7 " марта 2014г.



Код территории по ОКАТО	Код кредитной организации (филиала)			
	по ОКПО	основной государственный регистрационный номер	Регистрационный номер (/порядковый номер)	БИК
45286565000	58528042	1027739028855	3403	044585466

**ОТЧЕТ ОБ УРОВНЕ ДОСТАТОЧНОСТИ КАПИТАЛА, ВЕЛИЧИНЕ РЕЗЕРВОВ
НА ПОКРЫТИЕ СОМНИТЕЛЬНЫХ ССУД И ИНЫХ АКТИВОВ**
(публикуемая форма)

по состоянию на 1 января 2014г.

Кредитной организации Коммерческий банк "Русский Народный Банк" (закрытое акционерное общество)
 ЗАО КБ "РУСНАРБАНК"
 (полное фирменное и сокращенное фирменное наименование)

Почтовый адрес 107410, г.Москва, ул. Верхняя Красносельская, д.11а, стр.1

Код формы по ОКУД 0409808
 Квартальная/Годовая

Номер п/п	Наименование показателя	Данные на начало отчетного года	Прирост (+)/ снижение (-) за отчетный период	Данные на отчетную дату
1	2	3	4	5
1	Собственные средства (капитал), (тыс.руб.), всего, в том числе:	1 488 051	194 012	1 682 063
1.1	Уставный капитал кредитной организации, в том числе:	756 025	0	756 025
1.1.1	Номинальная стоимость зарегистрированных обыкновенных акций (долей)	756 025	0	756 025
1.1.2	Номинальная стоимость зарегистрированных привилегированных акций	0	0	0
1.2	Собственные акции (доли), выкупленные у акционеров (участников)	0	0	0
1.3	Эмиссионный доход	1 500	0	1 500
1.4	Резервный фонд кредитной организации	139 143	0	139 143
1.5	Финансовый результат деятельности, принимаемый в расчет собственных средств (капитала) :	591 384	194 189	785 573
1.5.1	прошлых лет	452 829	140 872	593 701
1.5.2	отчетного года	138 555	53 317	191 872
1.6	нематериальные активы	21	157	178
1.7	Субординированный кредит (займ, депозит, облигационный займ) по остаточной стоимости	0	0	0
1.8	Источники (часть источников) капитала, для формирования которых, инвесторами использованы ненадлежащие активы	0	0	0
2	Нормативное значение достаточности собственных средств (капитала), (процентов)	10.0	X	10.0
3	Фактическое значение достаточности собственных средств (капитала), (процентов)	19.2	X	16.5
4	Фактически сформированные резервы на возможные потери (тыс.руб.), всего, в том числе:	162 623	6 367	168 990
4.1	по ссудам, ссудной и приравненной к ней задолженности	99 331	8 694	108 025

4.2	по иным активам, по которым существует риск понесения потерь, и прочим потерям	46 398	605	47 003
4.3	по условным обязательствам кредитного характера, отраженным на внебалансовых счетах и срочным сделкам	16 894	-2 932	13 962
4.4	под операции с резидентами офшорных зон	0	0	0

Раздел "Справочно":


1. Формирование (доначисление) резерва на возможные потери по ссудам, ссудной и приравненной к ней задолженности в отчетном периоде (тыс.руб), всего 312 243, в том числе вследствие:

- 1.1. выдачи новых ссуд 210 665;
- 1.2. изменения качества ссуд 100 960;
- 1.3. изменения официального курса иностранной валюты по отношению к рублю, установленного Банком России, 0;
- 1.4. иных причин 618.


2. Восстановление (уменьшение) резерва на возможные потери по ссудам, ссудной и приравненной к ней задолженности в отчетном периоде (тыс.руб), всего 303 549, в том числе вследствие:

- 2.1. списания безнадежных ссуд 6 964;
- 2.2. погашения ссуд 202 218;
- 2.3. изменения качества ссуд 77 107;
- 2.4. изменения официального курса иностранной валюты по отношению к рублю, установленного Банком России, 0;
- 2.5. иных причин 17 260.

Руководитель

 В.В. Орленко

Главный бухгалтер

 Л.В. Марамзина

М.П.

Исполнитель

Телефон: (495) 662-50-35

"7" марта 2014г.



Код территории по ОКАТО	Код кредитной организации (филиала)			
	по ОКПО	основной государственный регистрационный номер	Регистрационный номер (/порядковый номер)	БИК
45286565000	58528042	1027739028855	3403	044585466

СВЕДЕНИЯ ОБ ОБЯЗАТЕЛЬНЫХ НОРМАТИВАХ

(публикуемая форма)

по состоянию на 1 января 2014г.

Кредитной организации Коммерческий банк "Русский Народный Банк" (закрытое акционерное общество)
 ЗАО КБ "РУСНАРБАНК"
 (полное фирменное и сокращенное фирменное наименование)

Почтовый адрес: 107410, г.Москва, ул. Верхняя Красносельская, д.11а, стр.1

Код формы по ОКУД 0409813

Годовая
процент

Номер п/п	Наименование показателя	Нормативное значение	Фактическое значение			
			на отчетную дату		на предыдущую отчетную дату	
1	2	3	4		5	
1	Норматив достаточности собственных средств (капитала) банка (Н1)	10.0	16.5		19.2	
2	Норматив достаточности собственных средств (капитала) небанковской кредитной организации, имеющей право на осуществление переводов денежных средств без открытия банковских счетов и связанных с ними иных банковских операций (Н1.1)	5.0	0.0		0.0	
3	Норматив мгновенной ликвидности банка (Н2)	15.0	33.1		57.8	
4	Норматив текущей ликвидности банка (Н3)	50.0	138.7		128.7	
5	Норматив долгосрочной ликвидности банка (Н4)	120.0	13.7		21.6	
6	Норматив максимального размера риска на одного заемщика или группу связанных заемщиков (Н6)	25.0	Максимальное	23.8	Максимальное	20.8
			Минимальное	1.1	Минимальное	1.3
7	Норматив максимального размера крупных кредитных рисков (Н7)	800.0	324.4		314.1	
8	Норматив максимального размера кредитов, банковских гарантий и поручительств, предоставленных банком своим участникам (акционерам) (Н9.1)	50.0	0.0		0.0	
9	Норматив совокупной величины риска по инсайдерам банка (Н10.1)	3.0	0.1		0.2	
10	Норматив использования собственных средств (капитала) банка для приобретения акций (долей) других юридических лиц (Н12)	25.0	0.0		0.0	
11	Норматив соотношения суммы ликвидных активов сроком исполнения в ближайшие 30 календарных дней к сумме обязательств РНКО (Н15)					

12	Норматив ликвидности небанковской кредитной организации, имеющей право на осуществление переводов денежных средств без открытия банковских счетов и связанных с ними иных банковских операций (Н15.1)			
13	Норматив максимальной совокупной величины кредитов клиентам - участникам расчетов на завершение расчетов (Н16)			
14	Норматив предоставления РНКО от своего имени и за свой счет кредитов заемщикам, кроме клиентов - участников расчетов (Н16.1)			
15	Норматив минимального соотношения размера ипотечного покрытия и объема эмиссии облигаций с ипотечным покрытием (Н18)			

Руководитель

В.В. Орленко

Главный бухгалтер

Л.В. Марамзина

М.П.

Исполнитель

Н.В. Каплан

Телефон:(495)662-50-35

"7" марта 2014г.



Код территории по ОКATO	Код кредитной организации (филиала)			
	по ОКПО	основной государственный регистрационный номер	регистрационный номер (/порядковый номер)	БИК
45286565000	58528042	1027739028855	3403	044585466

ОТЧЕТ О ДВИЖЕНИИ ДЕНЕЖНЫХ СРЕДСТВ
(публикуемая форма)

за 2013 год
(отчетный год)

Кредитной организации КБ Русский Народный Банк (закрытое акционерное общество)
ЗАО КБ "РУСНАРБАНК"

Почтовый адрес (полное фирменное и сокращенное фирменное наименование)
107140, Москва, ул.Верхняя Красносельская д.11а, стр.1

Код формы по ОКУД 0409814

Годовая

(тыс. руб.)

Номер п/п	Наименование статей	Денежные потоки за отчетный период	Денежные потоки за предыдущий отчетный период
1	2	3	4
1	Чистые денежные средства, полученные от/использованные в операционной деятельности		
1.1	Денежные средства, полученные от/использованные в операционной деятельности до изменений в операционных активах и обязательствах, всего, в том числе:	47 074	-667
1.1.1	Проценты полученные	638 638	524 309
1.1.2	Проценты уплаченные	-423 308	-384 407
1.1.3	Комиссии полученные	64 575	61 221
1.1.4	Комиссии уплаченные	-11 568	-7 516
1.1.5	Доходы за вычетом расходов по операциям с финансовыми активами, оцениваемыми по справедливой стоимости через прибыль или убыток, имеющимися в наличии для продажи	2 772	17 220
1.1.6	Доходы за вычетом расходов по операциям с ценными бумагами, удерживаемыми до погашения	0	0
1.1.7	Доходы за вычетом расходов по операциям с иностранной валютой	6 450	6 461
1.1.8	Прочие операционные доходы	12 170	645
1.1.9	Операционные расходы	-192 723	-178 464
1.1.10	Расход/возмещение по налогу на прибыль	-49 932	-40 136
1.2	Прирост/снижение чистых денежных средств от операционных активов и обязательств, всего, в том числе:	1 645 315	296 235
1.2.1	Чистый прирост/снижение по обязательным резервам на счетах в Банке России	27 833	-17 966
1.2.2	Чистый прирост/снижение по вложениям в ценные бумаги, оцениваемым по справедливой стоимости через прибыль или убыток	956 004	1 969 207
1.2.3	Чистый прирост/снижение по ссудной задолженности	-421 380	-1 076 513
1.2.4	Чистый прирост/снижение по прочим активам	-32 039	46 683
1.2.5	Чистый прирост/снижение по кредитам, депозитам и прочим средствам Банка России	593 133	0
1.2.6	Чистый прирост/снижение по средствам других кредитных организаций	0	0
1.2.7	Чистый прирост/снижение по средствам клиентов, не являющихся кредитными организациями	529 068	-609 078
1.2.8	Чистый прирост/снижение по финансовым обязательствам, оцениваемым по справедливой стоимости через прибыль или убыток	0	0
1.2.9	Чистый прирост/снижение по выпущенным долговым обязательствам	0	0
1.2.10	Чистый прирост (снижение) по прочим обязательствам	-7 304	-16 098
1.3	Итого по разделу 1 (ст. 1.1 + ст. 1.2)	1 692 389	295 568
2	Чистые денежные средства, полученные от/использованные в инвестиционной деятельности		

2.1	Приобретение ценных бумаг и других финансовых активов, относящихся к категории "имеющиеся в наличии для продажи"	-24 155 744	-2 062 936
2.2	Выручка от реализации и погашения ценных бумаг и других финансовых активов, относящихся к категории "имеющиеся в наличии для продажи"	21 946 655	1 755 447
2.3	Приобретение ценных бумаг, относящихся к категории "удерживаемые до погашения"	0	0
2.4	Выручка от погашения ценных бумаг, относящихся к категории "удерживаемые до погашения"	0	0
2.5	Приобретение основных средств, нематериальных активов и материальных запасов	-1 837	21 803
2.6	Выручка от реализации основных средств, нематериальных активов и материальных запасов	6 647	-14 734
2.7	Дивиденды полученные	0	0
2.8	Итого по разделу 2 (сумма строк с 2.1 по 2.7)	-2 204 279	-300 420
3	Чистые денежные средства, полученные от/использованные в финансовой деятельности		
3.1	Взносы акционеров (участников) в уставный капитал	0	0
3.2	Приобретение собственных акций (долей), выкупленных у акционеров (участников)	0	0
3.3	Продажа собственных акций (долей), выкупленных у акционеров (участников)	0	0
3.4	Выплаченные дивиденды	0	0
3.5	Итого по разделу 3 (сумма строк с 3.1 по 3.4)	0	0
4	Влияние изменений официальных курсов иностранных валют по отношению к рублю, установленных Банком России, на денежные средства и их эквиваленты	11 416	27 024
5	Прирост/использование денежных средств и их эквивалентов	-500 474	22 172
5.1	Денежные средства и их эквиваленты на начало отчетного года	1 188 639	1 166 467
5.2	Денежные средства и их эквиваленты на конец отчетного года	688 165	1 188 639

Руководитель



В.В. Орленко

Главный бухгалтер



Л.В. Марамзина

М.П.

Исполнитель

Н.В. Каплан

Телефон: (495)662-50-35

" 7 " марта 2014г.



Пояснительная записка

к годовому отчету кредитной организации
по состоянию на 01 января 2014 года.

Наименование кредитной организации:

Коммерческий банк «Русский Народный Банк»

(закрытое акционерное общество)

Почтовый адрес:

107140, г. Москва, ул. Верхняя Красносельская, д.11а, стр.1

ИНН 7744002211 / 775001001

1. Существенная информация о Банке.

ЗАО КБ «РУСНАРБАНК» (регистрационный номер 3403), организационно-правовая форма – закрытое акционерное общество, зарегистрированный уставный капитал по состоянию на 01.01.2014 г. - 756 025 тыс. руб. Собственные средства (капитал) по состоянию на 01.01.2014 г. составляют 1 682 063 тыс. руб.

2013 год ЗАО КБ «РУСНАРБАНК» закончил с положительным финансовым результатом, характеризующим финансовую устойчивость Банка. Прибыль за 2013 год после налогообложения составила 189 429 тыс. руб.

1.1. Информация о наличии обособленных и внутренних структурных подразделений кредитной организации

Белгородский филиал ЗАО КБ «РУСНАРБАНК» (номер в Книге государственной регистрации кредитных организаций 3403/1 от 24.08.2009 г.)

Директор – Шевелева Ю.А.

Главный бухгалтер – Траутвайн М.Т.

Адрес: 308015, г. Белгород, ул. Пушкина, д. 34А

Дополнительный офис № 1 – открыт на основании решения Правления 15.05.2009 г. (Протокол заседания № 04.09)

Управляющий – Коновалов Д.Л.

Главный бухгалтер – Прилепская О.Ю.

Адрес: 309850, г. Алексеевка, пр-т. Карла Маркса, д. 100

Дополнительный офис № 2 - открыт на основании решения Правления 15.05.2009 г. (Протокол заседания № 04.09)

Управляющий – Гарькавый И.Ю.

Главный бухгалтер – Гришкова Е.К.

Адрес: 309340, пос. Борисовка, ул. Ушакова, д. 1А

Дополнительный офис № 8 - открыт на основании решения Правления 15.05.2009 г. (Протокол заседания № 04.09)

Управляющий – Зигаев Ю.Д.

Главный бухгалтер – Красникова Ю.Г.

Адрес: 309290, г. Шебекино, ул. Московская, д. 47

1.2. Информация о наличии банковской (консолидированной) группы, возглавляемой кредитной организацией, и о составе данной группы или информацию о банковской группе (банковском холдинге), участником которой (которого) является кредитная организация

Банк не является участником банковских групп (холдингов).

1.3. Информация о направлениях деятельности (предлагаемых кредитной организацией банковских продуктах юридическим и физическим лицам), в том числе информация о направлениях, для осуществления которых требуются лицензии Банка России

Согласно разделу 3 Устава ЗАО КБ «РУСНАРБАНК»:

Основным видом деятельности Банка является банковская деятельность.

Осуществление банковских операций производится на основании специального разрешения (лицензии) Банка России в порядке, установленном Федеральным законом «О банках и банковской деятельности».

Банк может осуществлять следующие банковские операции:

- 1) привлечение денежных средств физических и юридических лиц во вклады (до востребования и на определенный срок);
- 2) размещение указанных в подпункте 1 настоящего пункта привлеченных средств от своего имени и за свой счет;
- 3) открытие и ведение банковских счетов физических и юридических лиц;
- 4) осуществление переводов денежных средств по поручению физических и юридических лиц, в том числе банков-корреспондентов, по их банковским счетам;
- 5) инкассация денежных средств, векселей, платежных и расчетных документов и кассовое обслуживание физических и юридических лиц;
- 6) купля-продажа иностранной валюты в наличной и безналичной формах;
- 7) привлечение во вклады и размещение драгоценных металлов;
- 8) выдача банковских гарантий;
- 9) осуществление переводов денежных средств без открытия банковских счетов, в том числе электронных денежных средств (за исключением почтовых переводов).

Помимо перечисленных банковских операций Банк вправе осуществлять следующие сделки:

- 1) выдачу поручительств за третьих лиц, предусматривающих исполнение обязательств в денежной форме;
- 2) приобретение права требования от третьих лиц исполнения обязательств в денежной форме;
- 3) доверительное управление денежными средствами и иным имуществом по договору с физическим и юридическими лицами;
- 4) осуществление операций с драгоценными металлами и драгоценными камнями в соответствии с законодательством Российской Федерации;
- 5) предоставление в аренду физическим и юридическим лицам специальных помещений или находящихся в них сейфов для хранения документов и ценностей;
- 6) лизинговые операции;
- 7) оказание консультационных и информационных услуг;

Банк вправе осуществлять иные сделки в соответствии с законодательством Российской Федерации.

Банку запрещено заниматься производственной, торговой и страховой деятельностью. Указанные ограничения не распространяются на заключение договоров, являющихся производными финансовыми инструментами и предусматривающих либо обязанность одной стороны договора передать другой стороне товар, либо обязанность одной стороны на условиях, определенных при заключении договора, в случае предъявления требования другой стороной купить или продать товар, если обязательство по поставке будет прекращено без исполнения в натуре, а также на

заключение договоров в целях выполнения функций центрального контрагента в соответствии с Федеральным законом «О клиринге и клиринговой деятельности».

Переводы денежных средств без открытия банковских счетов, за исключением переводов электронных денежных средств, осуществляются по поручению физических лиц.

В соответствии с лицензией на осуществление банковских операций Банк вправе осуществлять выпуск, покупку, продажу, учет, хранение, и иные операции с ценными бумагами, выполняющими функции платежного документа, с ценными бумагами, подтверждающими привлечение денежных средств во вклады и на банковские счета, с иными ценными бумагами, осуществление операций с которыми не требует специальной лицензии, а также вправе осуществлять доверительное управление указанными ценными бумагами по договору с физическими и юридическими лицами.

Банк имеет право осуществлять различные виды профессиональной деятельности на рынке ценных бумаг в соответствии с федеральными законами.

Банк имеет права и обязанности, необходимые для осуществления любых иных видов деятельности, не запрещенных законодательством Российской Федерации.

Видами деятельности, перечень которых определяется федеральными законами, Банк вправе заниматься только при наличии у него соответствующей лицензии (разрешения).

По состоянию на 01.01.2014 г. Банк работает на основании следующих лицензий ЦБ РФ:

- Лицензия № 3403 от 09.06.2012 г., на осуществления банковских операций со средствами в рублях и иностранной валюте юридических лиц, инкассация и кассовое обслуживание юридических и физических лиц, купля-продажа иностранной валюты, выдача банковских гарантий, осуществление переводов денежных средств без открытия банковских счетов, в т.ч. электронных денежных средств (за исключением почтовых переводов).

- Лицензия № 3403 от 09.06.2012 г., на осуществления банковских операций со средствами в рублях и иностранной валюте физических лиц.

- По состоянию на 01.01.2014 г. Банк работает на основании следующих лицензий, выданных ФСФР:

- Лицензия № 177-13715-000100 от 04.12.2012 г. профессионального участника рынка ценных бумаг на осуществление депозитарной деятельности.

- Лицензия № 177-12090-010000 от 24.03.2009 г. профессионального участника рынка ценных бумаг на осуществление дилерской деятельности.

- Лицензия № 177-12086-100000 от 24.03.2009 г. профессионального участника рынка ценных бумаг на осуществление брокерской деятельности.

- Лицензия № 1263 от 21.10.2008 г. биржевого посредника, совершающего товарные фьючерсные и опционные сделки в биржевой торговле.

1.4. Информация об участии (неучастии) кредитной организации в системе обязательного страхования вкладов физических лиц в банках Российской Федерации

Банк является участником системы обязательного страхования вкладов с 11.06.2008 г. (№ 963).

1.5. Информация об экономической среде, в которой осуществляется деятельность кредитной организации

По данным МВФ темп роста мирового ВВП в 2013 году составил 2,9%, в том числе по развитым странам – 1,2%, по развивающимся - 4,5%.

Основной вклад в глобальный рост в ближайшей перспективе внесут США, темпы прироста которых ВВП по итогам 3-го квартала составили 3,6% в годовом выражении.

В Европе появились признаки улучшения экономической ситуации – еврозона вышла из рецессии: прирост ВВП во 2-м и 3-м кварталах составил соответственно 0,3% и 0,1% по сравнению с предшествующим кварталом.

На ближайшие несколько лет прогнозируется замедление роста мировой экономики и перемещение импульса роста глобальной экономики от развивающихся экономик к развитым.

В Японии в результате внедрения программы количественного и качественного смягчения и реализации бюджетных стимулов ожидается завершение периода дефляции постепенное восстановление экономического роста.

Темп прироста ВВП КНР в течение последних полутора лет стабилизировался на уровне 7,5% - 8,0% против прежних 9,8%.

Основным событием 2013 года в КНР стало принятие властями курса на либерализацию: увеличение роли рыночных механизмов в национальной экономике.

Динамика экономического роста в Российской Федерации в 2013 году замедлилась: по предварительной оценке Росстата, рост ВВП составил 1,3% против 3,4% в 2012 году. Инфляция на потребительском рынке составила 6,5% (в 2012 году - 6,6%).

Международные резервы Российской Федерации за 2013 год сократились на 28,0 млрд. долл. США и по состоянию на 1 января 2014 г. составили 509,6 млрд. долл. США. Этот объем международных резервов достаточен для финансирования импорта товаров и услуг в течение 13 месяцев (на 1 января 2012 г. – 15 месяцев).

Дефицит федерального бюджета на кассовой основе в 2013 году составил, по предварительным данным Минфина России, 310,52 млрд. руб., или около 0,5% ВВП против дефицита в размере 37,06 млрд. руб. (менее 0,1% ВВП) годом ранее.

Основным источником рисков для российской экономики остается узкая сырьевая специализация экономики и соответственно ее прямая зависимость от внешней конъюнктуры. Затянувшееся глубокое сокращение спроса на нефть в Европе в текущем году несколько ослабилось. В отдельных случаях эта тенденция сменилась на противоположную, так как зона евро постепенно выходит из рецессии. Стоимость марки Brent незначительно изменилась в годовом выражении – на 0,4% и составила 110,90 долл. / барр.

На протяжении 2013 года на внутреннем валютном рынке в целом преобладала тенденция к ослаблению российской национальной валюты по отношению к ключевым мировым валютам. В июне 2013 года произошло ослабление рубля по отношению к основным мировым валютам на фоне снижения склонности к риску на мировом финансовом рынке в условиях ожидания начала процесса сворачивания ФРС США программы количественного смягчения.

Во II полугодии 2013 года основное влияние на динамику валютного курса продолжали оказывать внешние факторы:

- ожидание сокращения объемов покупок активов ФРС в рамках программы количественного смягчения, что обусловило ослабление рубля к доллару США и евро.

- Рост цен на нефть на мировом товарном рынке, связанный, в том числе, с усилением геополитического напряжения на Ближнем Востоке во второй половине августа, сдерживал снижение курса национальной валюты.

В течение прошедшего года наблюдалось более выраженное ослабление рубля по отношению к евро, что было связано с общей тенденцией к укреплению единой европейской валюты к другим валютам на мировом валютном рынке вследствие увеличения профицита торгового баланса еврозоны и роста интереса международных инвесторов к вложению средств в европейские активы.

Стабильность банковской системы поддерживалась готовностью ее рефинансирования Министерством финансов РФ и Банком России. Банк России расширяет перечень мер инструментов для рефинансирования банков, в том числе операции постоянного действия (кредиты «овернайт»; РЕПО; кредиты, обеспеченные золотом; кредиты, обеспеченные нерыночными активами или поручительством); операции на открытом рынке (ломбардные аукционы, аукционы РЕПО, депозитные аукционы). Основным инструментом рефинансирования кредитных организаций оставались операции прямого РЕПО с Банком России.

По итогам 2013 года рыночный портфель государственных облигаций возрос на 13,7%. Дюрация рыночного портфеля ОФЗ увеличилась на 36 дней и на конец декабря составила 4,4 года. В прошедшем году активность участников вторичного рынка государственных облигаций возросла.

К концу года объем рынка корпоративных и банковских облигаций (размещенных выпусков) на 23,65% превысил объемы выпусков по состоянию на конец 2012 года. Большинство инвесторов придерживалось консервативных стратегий, вкладывая средства в облигации надежных заемщиков. Средняя доходность корпоративных облигаций в первом полугодии 2013 года составила 8,22%.

Объем рынка корпоративных еврооблигаций (включая банковские) на конец 2013 года увеличился за прошедший год на 21,6%.

В условиях ослабления рубля к основным мировым валютам в 2013 году были востребованы валютные фьючерсы как инструменты хеджирования риска изменения курсов валют. Доля фьючерсов в иностранную валюту в суммарном объеме торгов деривативами составила 33%.

Кредитный рынок развивался в условиях низких темпов роста российской экономики. За 2013 год объем кредитов и прочих размещенных средств, предоставленных нефинансовым организациям, возрос на 12,7%. Их доля в активах банковского сектора сократилась с 40,3% до 39,2%. Объем просроченной задолженности по этим кредитам возрос на 1%. В отраслевой структуре корпоративного кредитования сохранилось преобладание организаций оптовой и розничной торговли. Продолжился рост объемов кредитования субъектов малого и среднего предпринимательства.

Кредиты, предоставленные физическим лицам, за 2013 год возросли на 28,7%. Их доля в активах банковского сектора увеличилась с 15,6% до 17,3%. Объем просроченной задолженности по данным кредитам с начала года возрос на 40,7%.

1.6. Информация о рейтинге международного и (или) российского рейтингового агентства (если присвоен)

Рейтинг Банку не присвоен.

1.7. Информация о перспективах развития кредитной организации

1.7.1. Финансовая стратегия.

В 2014 году Банк продолжит следовать «Стратегии разумного риска и повышения качества обслуживания клиентов».

Банк допускает регулирование ликвидности с использованием инструментов рефинансирования, предоставляемых Банком России.

Приоритетным направлением инвестиций должен являться сектор экономики связанный с инфраструктурными проектами и оборонной промышленностью, а также банковский сектор, за исключением банков, с большим уровнем потребительских кредитов.

Можно присматриваться и к продовольственному сектору, в который ожидается большой поток инвестиций, хотя данный сектор характеризуется высокими рисками из-за погодных условий и низкого качества корпоративного управления. Здесь нужен кропотливый и избирательный подход.

На рынке долговых обязательств Банк ориентируется на высоколиквидные облигации надежных заемщиков.

Банк исходит из прогноза возможности незначительного снижения уровня процентных ставок по долговым инструментам, во второй половине 2014 года, после некоторого снижения политической напряженности из-за событий в Украине.

При определении валютной позиции Банк также исходит из возможности укрепления курса рубля во второй половине 2014 года по отношению к доллару США, что определяется положительным сальдо торгового баланса РФ в этом периоде и ожидающимся замедлением оттока капитала.

1.7.2. Доходность операций

Ориентировочная доходность операций на вложенный капитал на 2014 год ожидается на уровне – 10-12% годовых.

1.8. Перечень операций кредитной организации, оказывающих наибольшее влияние на изменение финансового результата, а также информацию об операциях, проводимых кредитной организацией в различных географических регионах

Основными операциями, оказывающими наибольшее влияние на финансовый результат Банка, являются:

- операции с векселями крупных российских банков, корпоративными векселями, государственными и корпоративными облигациями, еврооблигациями, торгуемыми на ОРЦБ (купля-продажа, погашение, РЕПО);
- кредитование юридических лиц и физических лиц;
- расчетно-кассовое обслуживание.

Основные операции, оказывающие наибольшее влияние на изменение финансового результата, и проводимые головным офисом Банка в Москве, связаны с размещением денежных средств в операции с ценными бумагами и с привлечением во вклады денежных средств клиентов.

Основные операции филиала Банка в г. Белгороде связаны с кредитованием и привлечением денежных средств во вклады.

1.9. Краткий обзор существенных изменений, произошедших в деятельности кредитной организации, а также событий, оказавших или способных оказать влияние на финансовую устойчивость кредитной организации, ее политику (стратегию) за отчетный год

Существенных изменений в деятельности Банка в 2013 году не произошло.

1.10. Информация о составе Совета директоров кредитной организации, в том числе об изменениях в составе совета директоров кредитной организации, имевших место в отчетном году, и сведения о владении членами Совета директоров акциями кредитной организации в течение отчетного года

В течение отчетного года Совет директоров Банка действовал в следующем составе:

- Антипов Евгений Анатольевич – Председатель Совета директоров;
- Антипов Анатолий Дмитриевич;
- Данилчева Валентина Васильевна;
- Орленко Вячеслав Васильевич;
- Шевелев Александр Иванович.

В отчетном году изменения в составе Совета директоров не происходили.

Сведения о владении членами Совета директоров акциями кредитной организации в течение отчетного года:

- Антипов Анатолий Дмитриевич – 78 % акций.
- Орленко Вячеслав Васильевич – 1,5 % акций.
- Шевелев Александр Иванович – 19 % акций.

1.11. Сведения о лице, занимающем должность единоличного исполнительного органа кредитной организации, о составе коллегиального исполнительного органа кредитной организации, о владении единоличным исполнительным органом и членами коллегиального исполнительного органа кредитной организации акциями кредитной организации в течение отчетного года

В течение отчетного года Правление ЗАО КБ «РУСНАРБАНК» действовало в следующем составе:

- Орленко Вячеслав Васильевич – Председатель Правления, владелец 1,5 % акций Банка;
- Кузнецов Владимир Викторович – член Правления, владелец 1,5 % акций Банка;

- Марамзина Людмила Валерьевна – член Правления;
- Шатунова Ольга Ивановна – член Правления;
- Шевцова Вера Юрьевна – член Правления;
- Шевелева Юлия Александровна - член Правления.

2. Существенная информация о финансовом положении Банка.

2.1. Краткий обзор направлений (степени) концентрации рисков, связанных с различными банковскими операциями, характерными для Банка.

2.1.1. Страновая концентрация активов и обязательств кредитной организации.

По состоянию на 01.01.2014 г. активы и обязательства Банка сконцентрированы в Российской Федерации и представлены в форме 0409806.

Номер строки	Наименование статьи	Данные по форме 0409806 На 01.01.2014 г. Российская Федерация		Данные по форме 0409806 На 01.01.2013 г. Российская Федерация	
		Тыс. руб.	%	Тыс. руб.	%
I.	АКТИВЫ				
1	Денежные средства	107 646	100	70 308	100
2	Средства кредитных организаций в Центральном банке Российской Федерации	571 215	100	1 042 738	100
2.1	Обязательные резервы	77 863	100	105 696	100
3	Средства в кредитных организациях	87 167	100	181 289	100
4	Чистые вложения в ценные бумаги, оцениваемые по справедливой стоимости через прибыль или убыток	0	100	956 004	100
5	Чистая ссудная задолженность	5 744 929	100	5 280 782	100
6	Чистые вложения в ценные бумаги и другие финансовые активы, имеющиеся в наличии для продажи	2 961 274	100	605 452	100
6.1	Инвестиции в дочерние и зависимые организации	0	100	0	100
7	Чистые вложения в ценные бумаги, удерживаемые до погашения	0	100	0	100
8	Основные средства, нематериальные активы и материальные запасы	23 987	100	32 314	100
9	Прочие активы	97 890	100	69 449	100
10	Всего активов	9 594 108	100	8 238 336	100
II.	ПАССИВЫ				
11	Кредиты, депозиты и прочие средства Центрального банка Российской Федерации	593 133	100	0	100
12	Средства кредитных организаций		100	0	100
13	Средства клиентов, не являющихся кредитными организациями	7 286 452		6 718 461	100
13.1	Вклады физических лиц	2 891 437	100	2 965 876	100
14	Финансовые обязательства, оцениваемые по справедливой стоимости через прибыль или убыток		100	0	100
15	Выпущенные долговые обязательства		100	0	100
16	Прочие обязательства	15 411	100	13 659	100
17	Резервы на возможные потери по условным обязательствам кредитного характера, прочим возможным	13 962	100	16 894	100
18	Всего обязательств	7 908 958	100	6 749 014	100
III.	ИСТОЧНИКИ СОБСТВЕННЫХ СРЕДСТВ				
19	Средства акционеров (участников)	756 025	100	756 025	100
20	Собственные акции (доли), выкупленные у акционеров (участников)		100	0	100
21	Эмиссионный доход	1 500	100	1 500	100
22	Резервный фонд	139 143	100	139 143	100
23	Переоценка по справедливой стоимости ценных бумаг, имеющихся в наличии для продажи	5 352	100	-1 047	100
24	Переоценка основных средств		100	20	100
25	Нераспределенная прибыль (непокрытые убытки) прошлых лет	593 701	100	452 829	100
26	Неиспользованная прибыль (убыток) за отчетный период	189 429	100	140 852	100
27	Всего источников собственных средств	1 685 150	100	1 489 322	100
IV.	ВНЕБАЛАНСОВЫЕ ОБЯЗАТЕЛЬСТВА				
28	Безотзывные обязательства кредитной организации	1 098 107	100	552 305	100
29	Выданные кредитной организацией гарантии и поручительства	126 018	100	293 480	100
30	Условные обязательства некредитного характера	0	100	0	100

2.1.2. Концентрация кредитов заемщикам (юридическим и физическим лицам) – резидентам Российской Федерации.

Номер п/п	Наименование показателя	По состоянию на 01.01.2014 г.				По состоянию на 01.01.2013 г.			
		Задолж-ть по предоставл-м на отч. дату кредитам, тыс. руб., в рублях	%	Просроч-я задолж. по предоставл-м на отч. дату кредитам, тыс. руб., в рублях	%	Задолж-ть по предоставл-м на отч. дату кредитам, тыс. руб., в рублях	%	Просроч-я задолж. по предоставл-м на отч. дату кредитам, тыс. руб., в рублях	%
1	Предоставлено кредитов - всего (стр.2+стр.3), в том числе:	842 218	100.00%	22 967	2.73%	783 867	100.00%	36 144	4.61%
2	Юридическим лицам и индивидуальным предпринимателям (стр.2.1+2.2), в том числе:	759 662	90.20%	21 836	2.59%	711 638	90.79%	35 196	4.49%
2.1	по видам экономической деятельности:	757 824	89.98%	21 836	2.59%	707 555	90.26%	35 196	4.49%
2.1.1	добыча полезных ископаемых, из них:	0	0.00%	0	0.00%	0	0.00%	0	0.00%
2.1.1.1	добыча топливно-энергетических полезных ископаемых	0	0.00%	0	0.00%	0	0.00%	0	0.00%

Номер п/п	Наименование показателя	По состоянию на 01.01.2014 г.				По состоянию на 01.01.2013 г.			
		Задолж-ть по предоставл-м на отч. дату кредитам, тыс. руб., в рублях	%	Просроч-я задолж. по предоставл-м на отч. дату кредитам, тыс. руб., в рублях	%	Задолж-ть по предоставл-м на отч. дату кредитам, тыс. руб., в рублях	%	Просроч-я задолж. по предоставл-м на отч. дату кредитам, тыс. руб., в рублях	%
2.1.2	обрабатывающие производства, из них:	102 049	12.12%	0	0.00%	142 280	18.15%	0	0.00%
2.1.2.1	производство пищевых продуктов, включая напитки, и табака	23 742	2.82%	0	0.00%	21 515	2.74%	0	0.00%
2.1.2.2	обработка древесины и производство изделий из дерева	0	0.00%	0	0.00%	0	0.00%	0	0.00%
2.1.2.3	целлюлозно-бумажное производство, издательская и полиграфическая деятельность	21 000	2.49%	0	0.00%	7 000	0.89%	0	0.00%
2.1.2.4	производство кокса, нефтепродуктов и ядерных материалов	0	0.00%	0	0.00%	0	0.00%	0	0.00%
2.1.2.5	химическое производство	10 250	1.22%	0	0.00%	59 000	7.53%	0	0.00%
2.1.2.6	производство прочих неметаллических минеральных продуктов	29 695	3.53%	0	0.00%	1 225	0.16%	0	0.00%
2.1.2.7	металлургическое производство и производство готовых металлических изделий	5 750	0.68%	0	0.00%	49 292	6.29%	0	0.00%
2.1.2.8	производство машин и оборудования, из них:	4 970	0.59%	0	0.00%	2 288	0.29%	0	0.00%
2.1.2.8.1	производство машин и оборудования для сельского и лесного хозяйства	0	0.00%	0	0.00%	0	0.00%	0	0.00%
2.1.2.9	производство транспортных средств и оборудования, из них:	0	0.00%	0	0.00%	0	0.00%	0	0.00%
2.1.2.9.1	производство автомобилей	0	0.00%	0	0.00%	0	0.00%	0	0.00%
2.1.3	производство и распределение электроэнергии, газа и воды	0	0.00%	0	0.00%	0	0.00%	0	0.00%
2.1.4	сельское хозяйство, охота и лесное хозяйство, из них:	116 579	13.84%	0	0.00%	34 292	4.37%	4 892	0.62%
2.1.4.1	сельское хозяйство, охота и предоставление услуг в этих областях	116 579	13.84%	0	0.00%	34 292	4.37%	4 892	0.62%
2.1.5	строительство, из них:	69 300	8.23%	0	0.00%	35 439	4.52%	4 572	0.58%
2.1.5.1	строительство зданий и сооружений	69 300	8.23%	0	0.00%	35 439	4.52%	4 572	0.58%
2.1.6	транспорт и связь, из них:	118 687	14.09%	348	0.04%	41 526	5.30%	0	0.00%
2.1.6.1	деятельность воздушного транспорта, подчиняющегося и не подчиняющегося расписанию	0	0.00%	0	0.00%	0	0.00%	0	0.00%
2.1.7	оптовая и розничная торговля, ремонт автотранспортных средств, мотоциклов, бытовых изделий и предметов личного пользования	230 163	27.33%	20 932	2.49%	355 715	45.38%	21 602	2.76%

Номер п/п	Наименование показателя	По состоянию на 01.01.2014 г.				По состоянию на 01.01.2013 г.			
		Задолж-ть по предоставл-м на отч. дату кредитам, тыс. руб., в рублях	%	Просроч-я задолж. по предоставл-м на отч. дату кредитам, тыс. руб., в рублях	%	Задолж-ть по предоставл-м на отч. дату кредитам, тыс. руб., в рублях	%	Просроч-я задолж. по предоставл-м на отч. дату кредитам, тыс. руб., в рублях	%
2.1.8	операции с недвижимым имуществом, аренда и предоставление услуг	44 862	5.33%	142	0.02%	10 309	1.32%	152	0.02%
2.1.9	прочие виды деятельности	76 184	9.05%	414	0.05%	87 994	11.23%	3 978	0.51%
2.2	на завершение расчетов	1 838	0.22%	0	0.00%	4 083	0.52%	0	0.00%
2.3	из общей величины кредитов, предоставленных юр. лицам и инд. предпринимателям, кредиты субъектам малого и среднего предпринимательства, из них:	759 662	90.20%	21 836	2.59%	711 638	90.79%	35 196	4.49%
2.3.1	индивидуальным предпринимателям	161 039	19.12%	348	0.04%	178 274	22.74%	0	0.00%
3	Физическим лицам	82 556	9.80%	1 131	0.13%	72 229	9.21%	948	0.12%

По состоянию на 01.01.2013 г. и 01.01.2014 г. в Банке отсутствуют задолженности по предоставленным кредитам в инвалюте и драгметаллах.

2.2. Описание кредитного риска, риска ликвидности, рыночного риска (в том числе валютного, процентного и фондового риска), правового, стратегического и операционного рисков, а также риска потери кредитной организации деловой репутации.

Для создания условий стабильной работы и обеспечения финансовой устойчивости Банком ведется работа по контролю и управлению рисками, характерными для банковского бизнеса. Учитывая характер и масштабы проводимых операций, Банк определяет для себя как существенные следующие риски, имеющие финансовую и нефинансовую природу:

- финансовые риски – кредитный риск, риск ликвидности, рыночный риск (в том числе процентный, валютный, фондовый риски);
- функциональные риски – стратегический, страновой, операционный, правовой, репутационный риски.

Управление банковскими рисками осуществляется на постоянной основе, является частью системы внутреннего контроля Банка, регулируется внутрибанковскими документами: «Положением по управлению внутрибанковскими рисками», «Политикой по управлению и контролю за состоянием ликвидности Банка», «Политикой ЗАО КБ «РУСНАРБАНК» в области управления операционным риском», «Процентной политикой ЗАО КБ «РУСНАРБАНК», «Основными принципами кредитной политики и политики работы на финансовых рынках ЗАО КБ «РУСНАРБАНК», «Положением о проведении стресс-тестирования в ЗАО КБ «РУСНАРБАНК».

В целях оценки и управления рисками, оказывающими существенное влияние на деятельность Банка, установлены предельно допустимые уровни риска ликвидности, кредитного, процентного, валютного и совокупного уровня банковских рисков.

Величина кредитного риска рассчитывается в соответствии с требованиями Положения Банка России № 254-П от 26.03.2004 г. «О порядке формирования кредитными организациями резервов на возможные потери по ссудам, по ссудной и приравненной к ней задолженности», а также в соответствии с утвержденными внутренними документами по оценке кредитного риска. Оценка финансового состояния заемщика осуществляется в соответствии с утвержденными в Банке «Методикой экспресс-анализа финансового состояния ЮЛ (некредитных организаций)», «Методикой экспресс-анализа финансового положения КО», «Методикой оценки финансового состояния заемщика, находящегося на упрощенном режиме налогообложения», «Методикой оценки финансового состояния ФЛ».

Управление кредитным риском включает в себя:

- идентификацию кредитного риска;
- оценку кредитного риска;
- ограничение кредитного риска и установление лимитов;
- мероприятия по уменьшению риска;
- контроль соблюдения лимитов и регламентов.

При управлении кредитным риском принимаются во внимание факторы, приводящие к его возрастанию – концентрация кредитного риска, кредитование связанных сторон, политические, страновые риски и риски неперевода денежных средств.

Рыночный риск Банк рассчитывает в соответствии с методикой, изложенной в Положении Банка России от 28.09.2012 г. № 387-П «О порядке расчета кредитными организациями величины рыночного риска». Рыночный риск включает в себя фондовый риск, валютный и процентный риски. Основной метод управления рыночным риском – наличие системы лимитов и ограничений, и поддержание риска на уровне, являющемся приемлемым для Банка, контроль установленных процедур расчета рыночного риска и соблюдения лимитов.

При управлении собственной ликвидностью Банк ведет платежный календарь, содержащий прогноз движения денежных потоков. Ежедневно проводится анализ активов и пассивов по срокам востребования и погашения с целью выявления излишков или дефицита денежных ресурсов. Банк работает в основном с высоколиквидными активами, портфель активов строится из принципа: дюрация портфеля активов должна быть меньше дюрации портфеля обязательств Банка. Банком принята Политика по управлению и контролю за состоянием ликвидности. Банк осуществляет ежедневный расчет и контроль нормативов Н2, Н3, Н4, установленных Банком России. Банк поддерживает существенный запас ликвидности по нормативам ликвидности, в этой связи Банк не испытывал трудностей с ликвидностью в течение всего 2013 года.

Для целей оценки влияния факторов операционного риска на деятельность Банка ведется статистика событий – факторов операционного риска анализ и их влияние. Расчет величины операционного риска осуществляется в соответствии с Положением Банка России от 03.11.2009 г. № 346-П «О порядке расчета размера операционного риска». В Банке разработана Политика в области управления операционным риском, определяющая основные подходы к управлению и контролю операционного риска и минимизации возможных последствий его реализации.

В части управления правовым и репутационным риском Банк применяет рекомендации, содержащиеся в письме Банка России от 30.06.2005 г. № 92-Т. Репутационный риск операциям Банка присущ в невысокой степени.

Прочие риски – стратегический, страновой, и пр. можно оценить как невысокие в связи с небольшим масштабом деятельности. Наиболее значительными для Банка являются кредитный риск, риск ликвидности и рыночный риск.

2.2.1. Информация об активах с просроченными сроками погашения

Состав активов		На 01.01.2014 г.										На 01.01.2013 г.																					
		Сумма требования			Категория качества			Просроченная задолженность				Расчетный резерв			Фактически сформированный резерв по категориям качества			Сумма требования			Категория качества			Просроченная задолженность				Расчетный резерв			Фактически сформированный резерв по категориям качества		
								до 30 дней	от 31 до 90 дней	от 91 до 180 дней	свыше 180 дней													до 30 дней	от 31 до 90 дней	от 91 до 180 дней	свыше 180 дней						
		3	4	5	3	4	5	Итого	3	4	5	Итого	3	4	5	Итого	3	4	5	Итого	3	4	5	Итого									
1. Требования к юридическим лицам (кроме кредитных организаций), всего, в том числе		74 205	6 982	4 455	62 768	8 804	2 696	132	62 573	66 506	66 506	1 466	2 272	62 768	79 627	0	0	79 627	78 106	0	0	79 627	79 627	0	0	79 627							
1.1. Вложения в ценные бумаги		39 880	0	0	39 880	0	0	0	39 880	39 880	39 880	0	0	39 880	39 880	0	0	39 880	39 880	0	0	39 880	39 880	0	0	39 880							
1.2. Прочие требования		7 188	6 982	0	206	7 043	2	132	11	1 672	1 672	1 466	0	206	3 129	0	0	3 129	3 129	0	0	3 129	3 129	0	0	3 129							
1.3. Требования по получению процентных доходов		1 521	0	0	1 521	0	0	0	1 521	1 521	1 521	0	0	1 521	1 521	0	0	1 521	0	0	0	1 521	0	0	1 521								
1.4. Задолженность по судам, предоставленным субъектам малого и среднего предпринимательства, из общего объема требований к юр лицам		25 616	0	4 455	21 161	1 761	2 694	0	21 161	23 433	23 433	0	2 272	21 161	35 097	0	0	35 097	35 097	0	0	35 097	35 097	0	0	35 097							
2. Предоставленные физическим лицам ссуды(займы) и прочие требования к физ лицам, всего, в том числе		1 815	483	0	1 332	483	0	0	1 332	1 433	1 433	101	0	1 332	958	0	0	958	958	0	0	958	958	0	0	958							
2.1. иные потребительские ссуды		1 805	483	0	1 322	483	0	0	1 322	1 423	1 423	101	0	1 322	948	0	0	948	948	0	0	948	948	0	0	948							
2.2. требования по получению процентных доходов по требованиям к физическим лицам		10	0	0	10	0	0	0	10	10	10	0	0	10	10	0	0	10	10	0	0	10	10	0	0	10							

2.2.2. информация о результатах классификации по категориям качества

Состав активов		На 01.01.2014 г.										На 01.01.2013 г.												
		Категория качества					Фактически сформированный резерв по категориям качества					Категория качества					Фактически сформированный резерв по категориям качества							
		1	2	3	4	5	Расчетный резерв, с учетом обеспечения	Итого	1	2	3	4	5	Расчетный резерв	Учетов обеспечения	Итого	1	2	3	4	5			
1. Требования к кредитным организациям, всего, в том числе:		3 423 016	0	0	0	0	0	0	0	0	0	0	3 298 115	2 951 372	346 743	0	0	0	3 389	3 368	3 467	0	0	0
1.1 корреспондентские счета		87 683	0	0	0	0	0	0	0	0	0	0	181 310	179 205	2 105	0	0	0	21	3 368	21	0	0	0
1.3 учетные векселя		2 593 508	0	0	0	0	0	0	0	0	0	0	3 039 508	2 702 697	338 811	0	0	0	3 368	3 368	3 368	0	0	0
1.6 требования по возврату денежных средств, предоставленных по операциям, совершаемым с ценными бумагами на возвратной основе без признания получаемых ценных бумаг		653 797	0	0	0	0	0	0	0	0	0	0	0	0	0	0	0	0	0	0	0	0	0	0
1.7 прочие активы		29 758	0	0	0	0	0	0	0	0	0	0	1 966	1 960	6	0	0	0	0	0	0	0	0	0
1.8 требования по получению процентов доходов по предоставленным к кредитным организациям		58 270	0	0	0	0	0	0	0	0	0	0	64 756	56 935	7 821	0	0	0	78	78	78	0	0	0
2. Требования к юридическим лицам (кроме кредитных организаций), всего, в том числе:		1 021 635	530 243	72 564	4 456	62 768	144 168	142 647	142 647	18 956	2 554	62 768	1 204 855	649 335	391 919	69 563	5 100	88 938	137 193	137 193	138 714	28 564	18 152	3 060
2.4 вложения в ценные бумаги		40 455	0	575	0	39 880	40 116	40 116	40 116	0	236	0	39 880	40 455	0	575	0	39 880	40 116	40 116	40 116	0	236	0
2.5 требования по возврату денежных средств, предоставленных по операциям, совершаемым с ценными бумагами на возвратной основе без признания получаемых ценных бумаг		182 465	0	0	0	0	0	0	0	0	0	0	446 073	446 073	0	0	0	0	0	0	0	0	0	0
2.6 прочие активы		7 289	58	7 025	0	206	2 173	2 173	2 173	0	1 907	0	206	4 867	127	0	0	0	0	0	0	0	0	0
2.7 требования по получению доходов по треб. к юридич. лицам (кроме кред. организаций)		1 764	243	0	0	1 521	1 521	1 521	1 521	0	0	1 521	1 822	301	0	0	0	1 521	1 521	1 521	0	0	0	1 521
3. Предоставленные физическим лицам ссуды (займы) и прочие требования к физ. лицам, всего, в том числе:		789 662	530 243	64 964	4 456	21 161	100 358	100 358	100 358	59 890	16 753	2 554	711 638	202 834	391 919	68 988	5 100	42 797	92 337	92 337	92 337	28 564	17 916	42 797
3.1 жилищные ссуды (кроме ипотечных ссуд)		6 093	0	6 093	0	0	829	829	829	829	0	0	2 271	0	2 071	200	0	0	355	355	273	82	0	0
3.2 ипотечные ссуды		29 439	0	18 999	10 440	0	6 494	4 040	4 040	2 213	1 827	0	22 891	7 360	15 531	0	0	1 423	1 423	1 423	1 423	0	0	0
3.3 автокредиты		5 384	0	4 107	1 277	0	827	827	827	559	268	0	6 350	0	4 850	1 500	0	0	958	958	643	315	0	0
3.4 иные потребительские ссуды		21 634	0	5 949	14 363	0	6 452	6 452	6 452	805	4 325	0	1 322	6 094	3 867	1 279	0	948	1 892	1 892	537	407	0	948
3.6 требования по получению процентов доходов по предоставленным к физическим лицам		10	0	0	0	10	10	10	10	0	0	0	99	0	89	0	0	10	18	8	0	0	0	10
4. Активы, оцениваемые в целях создания резервов на возможные потери, итого, (стр.1-стр.2+стр.3) из них		4 507 211	3 774 620	565 391	98 644	64 100	157 249	154 795	154 795	64 296	25 376	2 554	4 540 675	3 608 067	765 070	72 542	5 100	89 896	145 210	145 189	146 827	34 915	18 956	89 896
4.1 ссуды, ссуды и требования к ижд. задолженность, всего, в том числе:		4 281 982	3 598 608	565 391	91 044	4 456	114 960	112 506	112 506	64 296	23 173	2 554	4 245 400	3 369 539	755 049	71 967	5 100	43 745	100 333	100 333	100 333	34 808	18 720	43 745
4.1.1 ссуды, классифицируемые в соответствии с пунктом 3.10 Положения Банка России № 254-П, всего		0	0	0	0	0	0	0	0	0	0	0	1 260	0	1 260	0	0	176	176	176	176	0	0	0

2.2.3.1. Просроченная задолженность.

Состояние задолженности на 01.01.2013 г.	Объемы просроченной задолженности (тыс. руб.)	Категория качества ссудной задолженности	Размер расчетного резерва (%)	Размер расчетного резерва (тыс. руб.)	Фактически сформированный резерв (тыс. руб.)	Состояние задолженности на 01.01.2014 г.	Объемы просроченной задолженности (тыс. руб.)	Категория качества ссудной задолженности	Размер расчетного резерва (%)	Размер расчетного резерва (тыс. руб.)	Фактически сформированный резерв (тыс. руб.)	Состояние задолженности на дату составления отчета
Просроченная	478	5	100%	478	478	Просроченная	414	5	100%	414	0	Уменьшилась за счет погашения перечислением по исполнительному листу.
Просроченная	254	5	100%	254	254	Списана за счет резерва						
Просроченная	200	5	100%	200	200	Списана за счет резерва						
						Просроченная	138	5	100%	138	138	Без изменений.
						Просроченная	0	2	16%	0	0	Просроченная задолженность погашена.
						Просроченная	69	5	100%	69	69	Без изменений.
						Просроченная	2	2	14%	0	0	Просроченная задолженность погашена.
Просроченная	19 030	5	100%	19 030	19 030	Просроченная	19 030	5	100%	19 030	19 030	Без изменений.
						Просроченная	150	4	67%	101	101	Просроченная задолженность погашена.
						Просроченная	177	4	67%	119	119	Просроченная задолженность погашена.
Просроченная	1 038	5	100%	1 038	1 038	Просроченная	493	5	100%	493	493	Уменьшилась за счет передачи Банку заложенного имущества.
Просроченная	4 572	5	100%	4 572	4 572	Просроченная	0					Уменьшилась за счет удержания из з/платы поручителя. Полностью погашена за счет передачи Банку заложенного имущества.
Просроченная	152	5	100%	152	152	Просроченная	142	5	100%	142	142	Уменьшилась за счет удержания из з/платы поручителя.
Просроченная	1 081	5	100%	1 081	1 081	Просроченная	1 081	5	100%	1 081	1 081	Без изменений.
Просроченная	3 500	5	100%	3 500	3 500	Просроченная	0					Уменьшилась за счет передачи Банку заложенного имущества. Остаток задолженности списан за счет резерва.
Просроченная	4 892	5	100%	4 892	4 892	Просроченная	0					Уменьшилась за счет передачи Банку заложенного имущества. Остаток задолженности списан за счет резерва.
						Просроченная	225	4	51%	115	115	Просроченная задолженность частично погашена.
						Просроченная	123	4	51%	63	63	Просроченная задолженность погашена.
Просроченная	299	5	100%	299	299	Просроченная	299	5	100%	299	299	Без изменений.
Просроченная	164	5	100%	164	164	Просроченная	146	5	100%	146	146	Уменьшилась за счет удержания из з/платы (пенсии) заемщика и поручителей.
Просроченная	269	5	100%	269	269	Просроченная	269	5	100%	269	269	Без изменений.
Просроченная	107	5	100%	107	107	Просроченная	107	5	100%	107	107	Без изменений.

Прс	ая	100%	8	ченна	0	ныши	за
						удержания	из
						поручителей.	златы
Просроченная	57	5	57	Просроченная	57	57	57
Просроченная	44	5	44	Просроченная	44	44	44

2.2.3.2. Реструктурированная задолженность.

Состояние задолженности на 01.01.2013 г.	Объемы реструктурированной задолженности (тыс. руб.)	Категория качества ссудной задолженности	Размер расчетного резерва (%)	Размер резерва (тыс. руб.)	Фактически сформированный резерв (тыс. руб.)	Вид реструктуризации	Состояние задолженности на 01.01.2014 г.	Объемы реструктурированной задолженности (в тыс. руб.)	Категория качества ссудной задолженности	Размер расчетного резерва (%)	Размер резерва (тыс. руб.)	Фактически сформированный резерв (тыс. руб.)	Вид реструктуризации	Состояние задолженности на дату составления отчета
Реструктурированная	19 030	5	100%	19 030	19 030	Увеличение срока возврата основного долга	Реструктурированная	19 030	5	100%	19 030	19 030	Увеличение срока возврата основного долга	Без изменения
Реструктурированная	2 400	3	21%	504	504	Изменение графика	Реструктурированная	1 557	4	51%	794	794	Изменение графика	Погашается по установленному графику
Реструктурированная	2 044	3	21%	429	429	Изменение графика	Реструктурированная	1 137	4	51%	580	580	Изменение графика	Погашается по установленному графику
Реструктурированная	4 880	2	1%	49	49	Снижение процентной ставки	Погашена							
Реструктурированная	3 260	2	1%			Снижение процентной ставки	Погашена							
Реструктурированная	550	2	1%	6	6	Изменение графика	Погашена							
Реструктурированная	4 892	5	100%	4 892	4 892	Изменение графика	Погашена							
Реструктурированная	587	2	1%	6	6	Изменение графика	Реструктурированная	50	2	1%	1	1	Изменение графика	Погашена полностью
Реструктурированная	4 572	5	100%	4 572	4 572	Изменение графика	Погашена	0		0%				
Реструктурированная	1 038	5	100%	1 038	1 038	Пролонгация	Реструктурированная	493	5	100%	493	493	Пролонгация	Взыскивается по исполнительному листу через ФССП, уменьшилась за счет передачи Банку заложенного имущества
Реструктурированная	1 260	2	14%	176	176	Снижение процентной ставки	Погашена							
Реструктурированная	3 200	2	1%	32	32	Пролонгация и снижение процентной ставки	Погашена							
Реструктурированная	7 000	3	21%	1 470	1 470	Пролонгация и снижение процентной ставки	Реструктурированная	4 000	2	1%	40	40	Пролонгация и снижение процентной ставки	Погашается по установленному графику

Номер п/п	Наименование инструмента	На 01.01.2014 г.										На 01.01.2013 г.									
		Сумма условных обязательств	I категория качества	II категория качества	III категория качества	Расчетный резерв на возможные потери	Расчетный резерв на возможные потери	ИТОГО, фактически обеспеченный резерв на возможные потери	Фактически сформированный резерв на возможные потери	II кат. кач. фактически сформированный резерв на возможные потери	III кат. кач. фактически сформированный резерв на возможные потери	Сумма условных обязательств	I категория качества	II категория качества	III категория качества	Расчетный резерв на возможные потери	Расчетный резерв на возможные потери	ИТОГО, фактически сформированный резерв на возможные потери	II кат. кач. фактически сформированный резерв на возможные потери	III кат. кач. фактически сформированный резерв на возможные потери	
1	Неиспользованные кредитные линии,	165 814	46 846	112 663	6 305	11 657	11 657	11 657	10 333	1 324	112	47 206	63 470	1 835	4 444	4 444	4 444	3 691	753		
1.1	со сроком более 1 года	66 928	34 918	31 955	55	4 145	4 145	4 145	4 133	12	54 856	24 109	30 537	210	1 023	1 023	1 023	936	87		
2	Выданные гарантии и поручительства,	126 018	111	13 884	500	2 088	2 088	2 088	2 088	0	293	28 611	264		12 432	12 432	12 432				
2.1	со сроком более 1 года	84 234	80 357	3 877	0	582	582	582	582	0											
3	Условные обязательства кредитного	291 832	158	126 547	6 805	13 745	13 745	13 745	12 421	1 324	405	75 817	328	1 835	16 876	16 876	16 876	16 123	753		
3.1	со сроком более 1 года (стр.1.1+ стр.2.1+ стр.3.1)	151 162	115	35 832	55	4 727	4 727	4 727	4 715	12	54 856	24 109	30 537	210	1 023	1 023	1 023	936	87		
4	Условные обязательства кредитного	1 626	0	1 626	0	25	25	25	25	0	931		931		14	14	14	14			
4.1	Портфель неиспользованных кредитных	1 626	0	1 626	0	25	25	25	25	0	931		931		14	14	14	14			

2.5. Судебные разбирательства.

Банк выступал Истцом (кредитором) в следующих делах

1. О взыскании задолженности по облигациям ООО «Севкабель-Финанс», дело № А40-156119/09-137-1150 в Арбитражном суде г. Москвы.
Сумма иска - 45 536 262,41 рублей.
Истец: ЗАО КБ «РУСНАРБАНК».
Ответчики: ООО «Севкабель-Финанс», ОАО «Севкабель», ЗАО «Завод Микропровод».
Рассмотрение дела приостановлено.
2. Дело о несостоятельности (банкротстве) ОАО «Севкабель» № А56-7785/2010 в Арбитражном суде Санкт-Петербурга и Ленинградской области.
Кредитор: ЗАО КБ «РУСНАРБАНК».
Сумма требований - 44 905 541,14 рублей.
Требования Банка включены в реестр требований кредиторов. Конкурсное производство.
3. Дело о несостоятельности (банкротстве) ОАО «Завод Микропровод» № А41-15176/10 в Арбитражном суде Московской области.
Кредитор: ЗАО КБ «РУСНАРБАНК».
Сумма требований - 46 490 660,62 рублей.
Требования Банка включены в реестр требований кредиторов. Конкурсное производство.
4. Требование к должнику ООО «Севкабель-Финанс» в рамках ликвидации через процедуру конкурсного производства. Арбитражный суд г. Санкт-Петербурга и Ленинградской области.
Сумма требований: 47 873 078,82 рублей.
Требования Банка включены в реестр требований кредиторов. Конкурсное производство.
5. 17.12.2013 г. Банк обратился в Октябрьский районный суд г. Белгорода с иском к ИП Федченко Ю.С. и Федченко С.Н. о взыскании солидарно задолженности по Договору о предоставлении кредита № 11411-К/БФ от 16.09.2011 г. 1 181 396 руб. 30 коп., по Договору о предоставлении кредита № 15211-К/БФ от 09 декабря 2011 года задолженность 1 584 919 руб. 32 коп., обращении взыскания на залоговое имущество.
6. 19.11.2013 г. Банк обратился в Октябрьский районный суд г. Белгорода с иском к ЗАО «ЗИО-Бел-Центр», ЗАО «Сила», Балинскому С.И. о взыскании солидарно задолженности по Договору о предоставлении кредита № 10110-К/БФ от 29.10.2010 г. 722 646 руб. 36 коп., по Договору о предоставлении кредита № 11310-К/БФ от 29.11.2010 г. 410 646 руб. 16 коп., обращении взыскания на залоговое недвижимое имущество.
В связи с полным погашением задолженности поручителем Балинским С.И. 25.11.2013 г. иск отозван.
7. 13.06.2013 г. Банк обратился в Арбитражный суд Белгородской области с иском о взыскании с ОАО «АльфаСтрахование» выплат по ОСАГО в размере 15 258 руб. 27 коп. 28.08.2013 г., иск удовлетворен в полном объеме. Денежные средства взысканы путем предъявления исполнительного листа в банк ответчика в октябре 2013 г.
8. 14.05.2013 г. Банк обратился в Шебекинский районный суд Белгородской области с иском к ООО «Химком», Шульгину Александру Николаевичу, Крикавцову Геннадию Васильевичу о взыскании солидарно задолженности по Соглашению о кредитовании № 0112-КЛ/БФ-08 от 25 января 2012 года в размере 1 276 853 рублей 75 копеек.
Крикавцов Г.В. в качестве поручителя погасил Банку задолженность в полном объеме, 03.07.2013 года определением Шебекинского районного суда исковое заявление БФ ЗАО КБ «РУСНАРБАНК» оставлено без рассмотрения.
9. 15.04.2013 г. Банк обратился в Белгородский районный суд Белгородской области с иском:
 - взыскать солидарно с ООО «РосСербСтрой», ООО «БелРесурсБетон», Ковалевского А.А., Сидоренко В.С. в пользу ЗАО КБ «РУСНАРБАНК» в лице Белгородского филиала ЗАО КБ «РУСНАРБАНК» задолженность по Соглашению о кредитовании № 12611-КЛ/БФ от 18.11.2011 г. 9 543 660 рублей 11 копеек;
 - взыскать солидарно с ООО «РосСербСтрой», Ковалевского А.А., Сидоренко В.С. в пользу ЗАО КБ «РУСНАРБАНК» в лице Белгородского филиала ЗАО КБ «РУСНАРБАНК» задолженность по Соглашению о кредитовании № 11612-КЛ/БФ от 04 декабря 2012 года 937 135 рублей 81 копейка;
 - обратить взыскание на заложенное имущество ООО «РосСербСтрой» (автомобиль и спецтехника) залоговой стоимостью 12 702 500 рублей.08.05.2013 г. судом было утверждено мировое соглашение о передаче Банку залогового имущества в полном объеме по сумме иска.
- 24.05.2013 г. вступило в законную силу, имущество передано Банку, все имущество продано с рассрочкой платежа, поступает частичная оплата.
10. Свердловским районным судом г. Белгорода 14.01.2010 г. вынесено решение по иску Банка к ООО «Дидро», Мыкыпоку Н.Н., Матушкину Ю.Н., Горохову Ю.И. о взыскании суммы долга по кредитному договору № 08-02-07 от 14.03.2007 года и обращении взыскания на залоговое недвижимое имущество.
Нереализованное залоговое недвижимое имущество предложено взыскателю. Сторонами было подписано мировое соглашение о передаче нереализованного залогового недвижимого имущества Банку по стоимости остатка задолженности 5 018 498 руб. 78 коп. 23.11.2012 г. мировое соглашение утверждено Свердловским районным судом г. Белгорода. 11.12.2012 г. вступило в законную силу.
- 21.01.2013 г. получено Определение Шебекинского районного суда о снятии с недвижимости арестов в пользу третьих лиц.
- 28.05.2013 г. недвижимое имущество реализовано Банком на сумму 5 300 000 рублей.

Банк выступал Ответчиком в следующих делах:

1. 29.05.2013 г. ОАО «Белгородэнергосбыт» подало в Арбитражный суд Белгородской области иск о взыскании с ЗАО КБ «РУСНАРБАНК» долга по договору энергоснабжения № 3211733 в сумме 7 075 руб. 29 коп.
- 01.07.2013 г. Банк передал в суд возражения на исковое заявление, отрицая задолженность в полном объеме. 11.07.2013 г. истец передал в суд заявление об отказе от иска. 28.07.2013 дело прекращено.
2. 10.06.2013 г. Крикавцов Геннадий Васильевич обратился в Арбитражный суд Белгородской области с иском к ООО «Химком» и ЗАО КБ «РУСНАРБАНК» о взыскании солидарно 832 202 руб. 50 коп., уплаченных истцом Банку в качестве поручителя за ООО «Химком» по Соглашению о кредитовании № 0112-КЛ/БФ-08 от 25 января 2012 года.
- 28.06.2013 г. суд утвердил мировое соглашение между сторонами, в соответствии с которым исковые требования истца удовлетворяются в полном объеме за счет имущества ООО «Химком», претензий к Банку стороны не имеют.
3. 02.10.2013 г. Богданова Марина Леонидовна, должник Банка по исполнительному производству на сумму 1 449 853 руб. обратилась в Арбитражный суд Белгородской области с жалобой на действия / бездействие СПИ РОСП №2 г. Белгорода УФССП БО и взыскателя ЗАО КБ «РУСНАРБАНК». В ходе суда процессуальное положение Банка изменено на третье лицо. 22.10.2013 г. жалоба в отношении СПИ удовлетворена частично, решение вступило в законную силу.

2.6. Информация о выплатах (вознаграждений) основному управленческому персоналу.

Выплаты вознаграждений основному управленческому персоналу производятся в соответствии с трудовым договором, согласно штатному расписанию.

Общая величина выплат основному управленческому персоналу	Сумма (тыс. руб.)	
	за 2013 год	за 2012 год
1.1. краткосрочные	21 132	19 124
1.2. долгосрочные	0	0

Сведения о списочной численности персонала, единиц	за 2013 год	за 2012 год
Списочная численность персонала	166	145
в том числе управленческого персонала	6	6

2.7. Выплаты дивидендов.

Банк не планирует выплат дивидендов по акциям (распределения чистой прибыли) по итогам отчетного года. В предшествующих годах выплат дивидендов по акциям (распределения чистой прибыли) не осуществлялось.

2.8. Сведения о прекращении деятельности.

Органами управления Банка не принимались решения о продаже или прекращении какого-либо направления деятельности Банка, закрытии подразделений Банка или при их перемещении в другой регион или иные решения, которые могли сформировать условные обязательства некредитного характера.

2.9. Банк не производит расчет показателя разведенной прибыли на акцию в связи с отсутствием обстоятельств, требующих проведения такого расчета.

3. Сопоставимость данных за отчетный год и предшествующие годы обеспечивается тем, что в пояснительной записке приводятся показатели за отчетный год и аналогичные показатели за предшествующий год.

4. Существенная информация о методах оценки и существенных статьях бухгалтерской отчетности.

4.1. Принципы и методы оценки и учета отдельных статей баланса.

Принципы, методы оценки и учета отдельных статей баланса определены учетной политикой Банка, основанной на «Правилах ведения бухгалтерского учета в кредитных организациях, расположенных на территории РФ», утвержденных Положением Банка России от 16.07.2012 г. № 385-П (далее – Правила), Федеральном законе РФ от 06.12.2011 г. № 402-ФЗ «О бухгалтерском учете», Гражданском кодексе РФ, Налоговом кодексе РФ, а также в соответствии с рабочим планом счетов Банка.

В своей деятельности Банк руководствуется Федеральным законом «О банках и банковской деятельности» № 395-1 от 02.12.1990г., иными законами и нормативными актами, а также Уставом и внутренними документами Банка.

Основные принципы, методы оценки и учета отдельных статей баланса Банка:

- Имущественная обособленность, означающая, что учет имущества других юридических лиц осуществляется обособленно от материальных ценностей, являющихся собственностью Банка.
- Непрерывность деятельности, предполагающая, что Банк будет продолжать свою деятельность в обозримом будущем, и у него отсутствуют намерения и необходимость ликвидации.
- Отражение доходов и расходов по методу «начисления», т.е. финансовые результаты операций (доходы и расходы) отражаются в бухгалтерском учете в том периоде, к которому они относятся, по факту их совершения, а не по факту получения или уплаты денежных средств (их эквивалентов).
- Постоянство правил бухгалтерского учета, то есть Банк постоянно руководствуется одними и теми же правилами бухгалтерского учета, кроме случаев существенных перемен в своей деятельности или законодательстве Российской Федерации. В противном случае должна быть обеспечена сопоставимость данных за отчетный и предшествующий ему период.
- Осторожность, то есть отражение активов и пассивов, доходов и расходов в учете разумно, с достаточной степенью осторожности, чтобы не переносить уже существующие, потенциально угрожающие финансовому положению Банка риски на следующие периоды.
- Своевременность отражения операций, то есть отражение операций в бухгалтерском учете в день их совершения (поступления первичных документов), если иное не предусмотрено нормативными актами Банка России.
- Раздельное отражение активов и пассивов.
- Преемственность входящего баланса, то есть соответствие остатков на балансовых и внебалансовых счетах на начало текущего отчетного периода остаткам на конец предшествующего периода.
- Приоритет содержания над формой, то есть отражение операций в соответствии с их экономической сущностью, а не с их юридической формой.
- Открытость, то есть отчетность Банка должна достоверно отражать его операции, быть понятными информированному пользователю и избегать двусмысленности в отражении позиции Банка.
- Оценка активов и обязательств - активы принимаются к бухгалтерскому учету по их первоначальной стоимости. В дальнейшем, в соответствии с Правилами и иными нормативными актами Банка России, активы Банка оцениваются (переоцениваются) по текущей (справедливой) стоимости либо путем создания резервов на возможные потери. Обязательства отражаются в бухгалтерском учете в соответствии с условиями договора, в целях обеспечения контроля за полнотой и своевременностью их исполнения. В случаях, установленных нормативными актами Банка России, обязательства также переоцениваются по текущей (справедливой) стоимости.
- Ценности и документы, отраженные в учете по балансовым счетам, по внебалансовым счетам не отражаются, кроме случаев, предусмотренных Правилами и нормативными актами Банка России;
- Основные средства и нематериальные активы Банка учитываются на счетах бухгалтерского учета исходя из фактических затрат на приобретение, сооружение, изготовление и доведение до состояния, в котором они пригодны для использования, без учета сумм налогов, учитываемых в составе расходов. Лимит стоимости основных средств составляет 40 000,00 рублей, без учета НДС.
- Амортизация начисляется линейным способом, исходя из сроков полезного использования.
- Приобретенные Банком векселя учитываются по цене приобретения с последующим начислением дисконта с учетом сроков их погашения.
- Для оценки стоимости выбывающих (реализованных) ценных бумаг принят метод ФИФО, то есть по первоначальной стоимости первых по времени приобретения ценных бумаг.

4.2. Перечень существенных изменений, внесенных в учетную политику, влияющих на сопоставимость отдельных показателей деятельности Банка.

В 2013 году Банком не вносились изменения с учетную политику, которые могли бы повлиять на сопоставимость отдельных показателей деятельности Банка.

4.3. Краткие сведения о результатах инвентаризации статей баланса.

Для составления годового отчета в соответствии с учетной политикой Банком была проведена инвентаризация статей баланса. Инвентаризация основных средств проведена по состоянию на 01.11.2013 г., предметов стоимостью ниже установленного лимита – на 01.12.2013 г. В процессе инвентаризации излишних, недостающих, неучтенных материальных ценностей не выявлено. Результаты инвентаризации оформлены актами инвентаризационной комиссии.

Проведена сверка взаимных расчетов с контрагентами по финансовым и хозяйственным договорам, подтверждены остатки на счетах банков – орреспондентов, по ссудной задолженности, остаткам на расчетных и депозитных счетах по состоянию на 01.01.2014 г.

Данные инвентаризации расчетов с дебиторами и кредиторами документально подтверждены и отражены в инвентаризационной ведомости по состоянию на 01.12.2013 г.

Ревизия кассы проведена по состоянию на 01.01.2014 г. В процессе инвентаризации излишков и недостач не обнаружено, минимально допустимый остаток наличных денежных средств соблюден. Нарушений ведения кассовых операций не выявлено.

4.4. Сведения о дебиторской и кредиторской задолженности

На балансе Банка по состоянию на 01.01.2014 г. просроченные дебиторская и кредиторская задолженности отсутствуют.

На счетах учета дебиторской и кредиторской задолженности числятся остатки по расчетам с бюджетом, расчетам с поставщиками и подрядчиками.

Незавершенные расчеты на балансе Банка присутствуют в качестве незавершенных расчетов по операциям, совершаемым с использованием платежных карт.

4.5. Сведения о корректирующих событиях после отчетной даты.

СПОД	тыс. руб.
Требования по прочим операциям.	114
Переплата налога на прибыль за 2013 г. в Территориальный бюджет (Белгородский филиал).	306
Расчеты с поставщиками, подрядчиками и покупателями.	-1
Резервы на возможные потери.	-4 456
Обязательства по прочим операциям.	141
Обязательства по уплате процентов.	-751
Расчеты по налогам и сборам.	928
Подлежащая оплате поставщикам и подрядчикам стоимость полученного имущества и других ценностей, принятых работ и услуг в корреспонденции со счетами по учету имущества и других ценностей, расходов, капитальных вложений.	199
Расчеты с организациями-нерезидентами по хозяйственным операциям.	7

4.6. Описание некорректирующих событий после отчетной даты, существенно влияющих на финансовое состояние Банк

В деятельности Банка отсутствуют иные события, свидетельствующие о возникших условиях, в которых Банк ведет свою деятельность (некорректирующие события после отчетной даты), в частности, следующие факты:

- приобретения дочерней (зависимой) компании;
- принятия решения об эмиссии ценных бумаг;
- существенного снижения рыночной стоимости инвестиций;
- крупных сделок, связанных с приобретением и выбытием основных средств и финансовых активов;
- существенного снижения стоимости основных средств;
- прекращения существенной части основной деятельности Банка;
- принятия решения о выплате дивидендов;
- существенных сделок с собственными обыкновенными акциями;
- изменения законодательства РФ о налогах и сборах, вступающие в силу после отчетной даты;
- принятия существенных договорных или условных обязательств;
- начала судебных разбирательств, возникающих исключительно из событий, произошедших после отчетной даты;
- чрезвычайных обстоятельств, в результате которых уничтожена значительная часть активов Банка;
- непрогнозируемого изменения курсов иностранных валют и рыночных котировок финансовых активов после отчетной даты;
- действий органов государственной власти.

4.7. Факты неприменения правил бухгалтерского учета в деятельности Банка отсутствуют.

4.8. Существенные изменения в учетной политике на 2014 год.

Существенных изменений в учетной политике на 2014 год не предполагается, деятельность Банка основывается на применении основополагающего принципа «непрерывности деятельности». Несущественные изменения, внесенные в учетную политику на 2013 год, связаны с вступлением в силу новых нормативных актов Банка России.

5. Порядок опубликования годового отчета.

В соответствии с требованиями Указания Банка России 04.09.2013 г. № 3054-У «О порядке составления кредитными организациями годовой бухгалтерской (финансовой) отчетности» годовая бухгалтерская (финансовая) отчетность ЗАО КБ «РУСНАРБАНК» состоит из бухгалтерского баланса (публикуемая форма) на 1 января 2014 года, отчета о прибылях и убытках (публикуемая форма) за 2013 год, отчета о движении денежных средств (публикуемая форма) за 2013 год, отчета об уровне достаточности капитала, величине резервов на покрытие сомнительных ссуд и иных активов на 1 января 2014 года, сведений об обязательных нормативах (публикуемая форма) по состоянию на 1 января 2014 года, пояснительной информации.

В соответствии с требованиями п. 1.1 Указания Банка России от 25.10.2013 №3081-У «О раскрытии кредитными организациями информации о своей деятельности» ежегодному раскрытию кредитными организациями подлежат годовая бухгалтерская (финансовая) отчетность и аудиторское заключение, подтверждающее ее достоверность.

Председатель Правления

В.В. Орленко

Главный бухгалтер


Л.В. Марамзина

М. П.

Исполнитель Н.В. Капша

Телефон: (495) 662-50-35

« 7 » марта 2014 г.



Утверждено Правлением Годового Общего собрания акционеров
ЗАО КБ «РУСНАРБАНК» Протокол № 01 от «08» апреля 2014 г.