

1. Трансграничные операции физических лиц в 2006 году

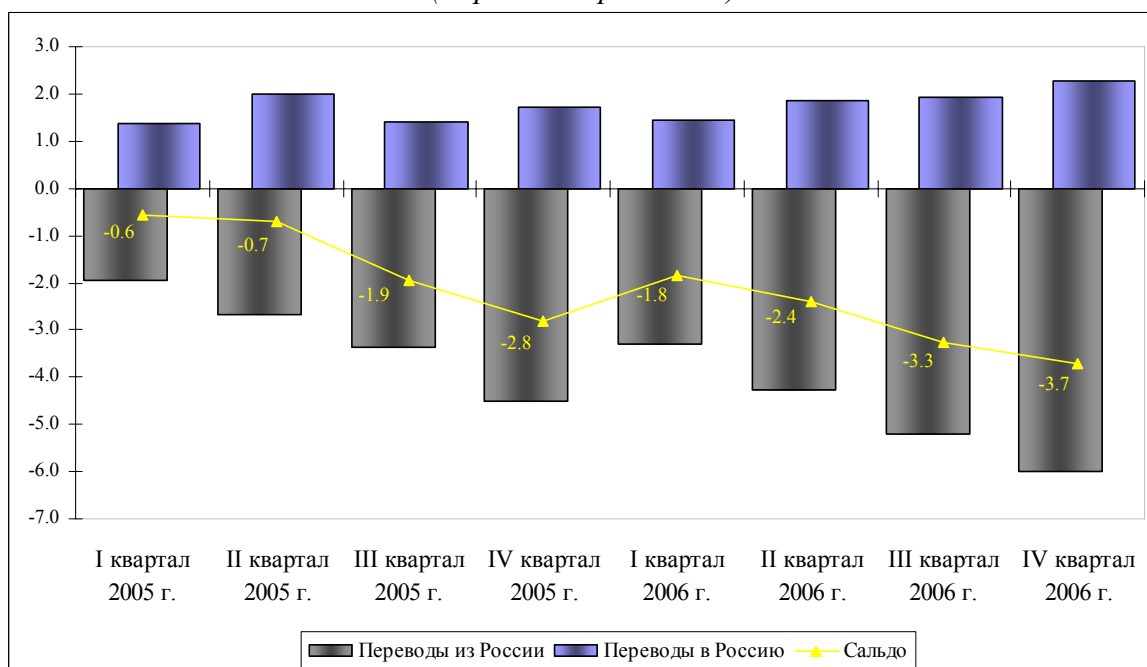
Оборот трансграничных операций физических лиц¹ (переводы в Россию и переводы из России) в 2006 году равнялся 26,3 млрд. долларов США. По сравнению с 2005 годом он вырос на 39%.

	млрд. долларов США	
	2006 год	Справочно: 2005 год
Переводы в пользу физических лиц в Россию	7,5	6,5
Переводы физических лиц из России	18,8	12,5
Сальдо	-11,2	-6,0
Оборот	26,3	19,0

Вследствие опережающего роста платежей за рубеж отрицательное сальдо операций, наблюдавшееся во всех кварталах, увеличилось за 2006 год на 86%.

Трансграничные операции в 2005-2006 годах

(млрд. долларов США)

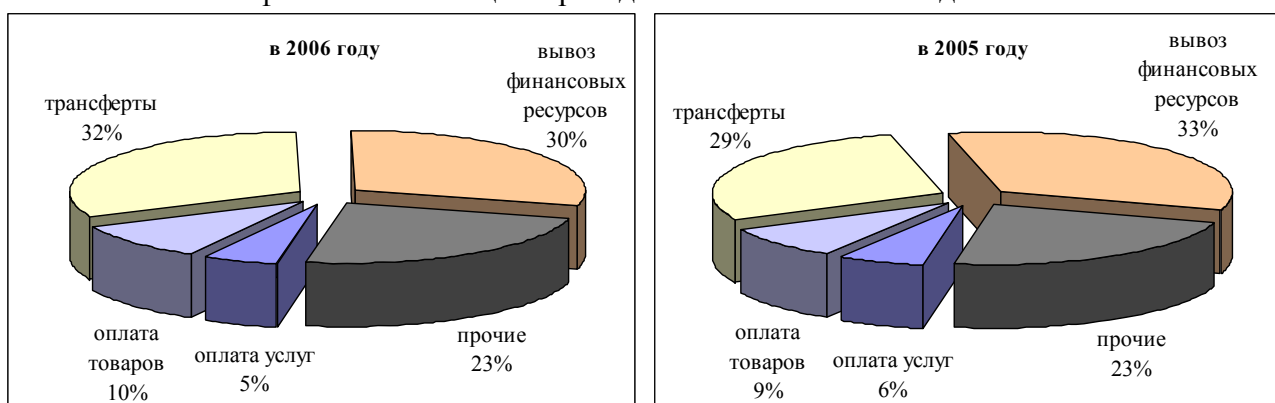


1.1 Переводы из Российской Федерации

В объеме переведенных за рубеж средств, достигшем в 2006 году 18,8 млрд. долларов США, доля физических лиц-резидентов выросла до 54% по сравнению 49% в 2005 году. В стоимостном выражении их переводы увеличились с 6,1 млрд. долларов США в 2005 году до 10,1 млрд. долларов США в 2006 году.

¹ В рамках данного обзора под трансграничными операциями физических лиц понимаются безналичные переводы физических лиц (резидентов и нерезидентов) из Российской Федерации за рубеж и безналичные переводы в пользу физических лиц (резидентов и нерезидентов) в Российскую Федерацию из-за рубежа, осуществленные через кредитные организации и почтовые отделения (с открытием и без открытия счета).

Целевая структура переводов из России физическими лицами-резидентами в 2005-2006 годах.



Среди операций резидентов наиболее значимыми оказались операции, связанные с *вывозом финансовых ресурсов*. В 2006 году граждане России перечислили на свои счета в иностранных банках 3,0 млрд. долларов США. Имела место высокая средняя сумма одной операции. Так, в 4 квартале 2006 года она по странам, банки которых традиционно привлекают денежные средства иностранных граждан, - Швейцарии и Соединенного Королевства - составила 30,6 тыс. долларов США и 41,0 тыс. долларов США, соответственно.

Величина выплаченных *трансфертов*¹ физическими лицами-резидентами выросла с 1,7 млрд. долларов США в 2005 году до 3,2 млрд. долларов США в 2006 году. Свыше 80% в ней составляли перечисления, осуществленные через системы денежных переводов² и Почту России.

Порядка 15% в структуре переводов за рубеж занимала *оплата товаров и услуг*.

В 2006 году с целью приобретения товаров было осуществлено банковских переводов на сумму 1,0 млрд. долларов США, что почти в 2 раза больше чем годом ранее. Основные товары, которые были оплачены таким образом, - автомобили. Для покупки товаров по каталогам физическими лицами было переведено в 2006 году 29,0 млн. долларов США, в 2005 году - 24,6 млн. долларов США.

В переводах физических лиц за оказанные услуги (0,5 млрд. долларов США в 2006 году) две трети приходилось на оплату услуг туристических агентств и операторов, кроме того, важную роль играла оплата услуг, связанных с получением образования (12%).

Доля переводов из России, осуществленных физическими лицами-нерезидентами, в 2006 году снизилась на 5 процентных пунктов относительного предыдущего года. В стоимостном выражении переводы нерезидентов из России увеличились с 6,4 млрд. долларов США в 2005 году до 8,7 млрд. долларов США в 2006 году.

1.2 Переводы в Российскую Федерацию

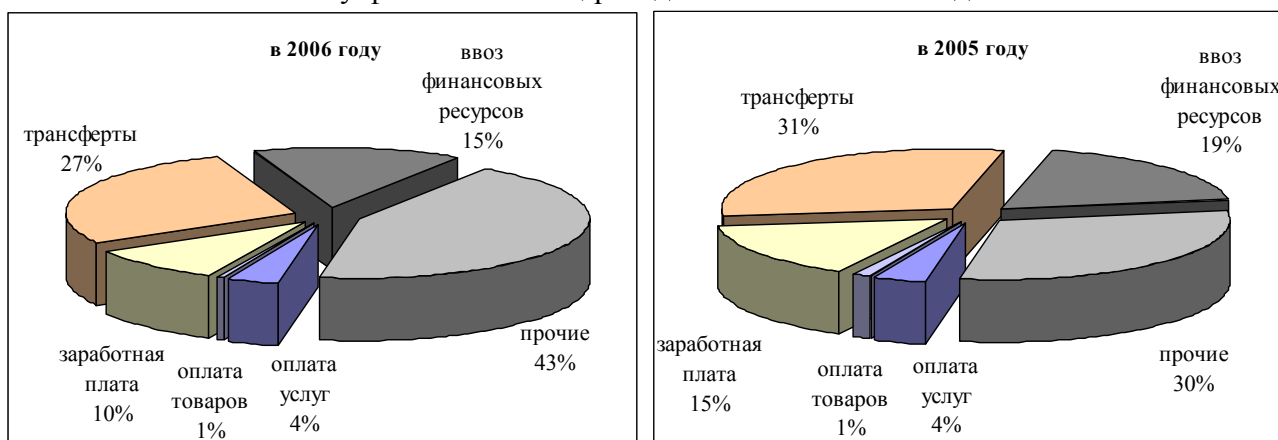
В пользу физических лиц-резидентов была перечислена большая часть из поступивших в Россию 7,5 млрд. долларов США. Их доля в общем объеме переводов в

¹ К трансфертам относятся гранты, пожертвования, компенсации, стипендии, пенсии, алименты, выплаты наследства, дарение, а также все переводы, осуществленные через системы денежных переводов и Почту России физическими лицами-резидентами.

² Здесь и далее к системам денежных переводов отнесены: Anelik, Contact, InterExpress, Migom, MoneyGram, PrivatMoney, Ria Envia, STB-Экспресс, Travelex Worldwide Money Ltd, UNISream, VIP Money Transfer, Western Union, Быстрая Почта, Гута Спринт, СтранаЭкспресс, а также Почта России.

Россию в пользу физических лиц составила в 2006 году 66% (5,0 млрд. долларов США), в 2005 году - 55% (3,5 млрд. долларов США).

Целевая структура переводов в Россию
в пользу физических лиц-резидентов в 2005-2006 годах.



В 2006 году в структуре переводов из-за рубежа в пользу физических лиц 27% занимали *трансферты*. В стоимостном измерении они равнялись 1,4 млрд. долларов США, увеличившись по сравнению с 2005 годом на 0,3 млрд. долларов США (на 29%). Из них 80% (1,1 млрд. долларов США в 2006 году) приходилось на переводы, осуществленные через системы денежных переводов и Почту России.

Репатрировано финансовых ресурсов физическими лицами-резидентами (переведено со счетов физических лиц за рубежом на счета тех же физических лиц в российских банках) в 2006 году 0,7 млрд. долларов США. Удельный вес этого показателя снизился с 19% в 2005 году до 15% в 2006 году.

В отчетном периоде ежегодные поступления в Россию *заработной платы* из-за рубежа напрямую на счета физических лиц-резидентов равнялись 0,5 млрд. долларов США. По оценкам, около 10% этой суммы приходилось на операции иностранных судоходных компаний, выплачивающих заработную плату работникам не в наличной форме, а на их счета в российских банках.

Незначительную долю в структуре поступлений (5%) занимала *оплата товаров и услуг*. Преимущественно они были связаны с выручкой от продажи личного имущества физических лиц (антиквариата, автомобилей и других товаров), с платежами за оказанные физическими лицами финансовые, юридические, консультационные и другие услуги, а также с авторскими гонорарами.

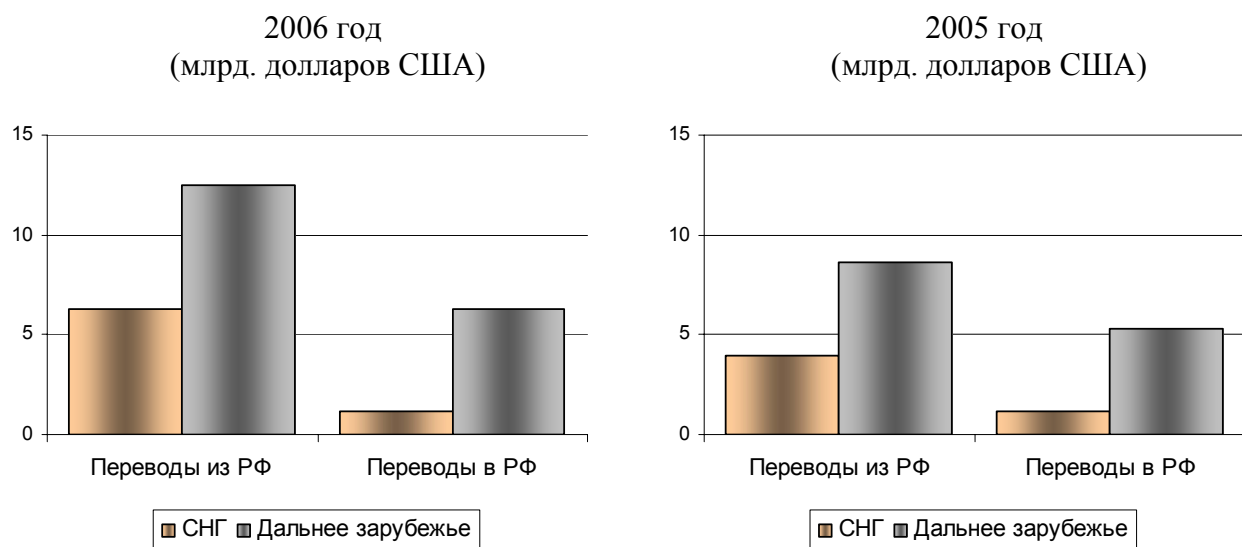
В категорию прочих операций физических лиц-резидентов попали переводы, которые не относятся к вышеперечисленным операциям, или цель которых была неизвестна.

Поступления в пользу физических лиц-нерезидентов составили в 2006 году 2,5 млрд. долларов США, в 2005 году – 2,9 млрд. долларов США. В общем объеме поступлений их доля снизилась с 45% в 2005 году до 34% в 2006 году.

1.3 Географическое распределение трансграничных операций

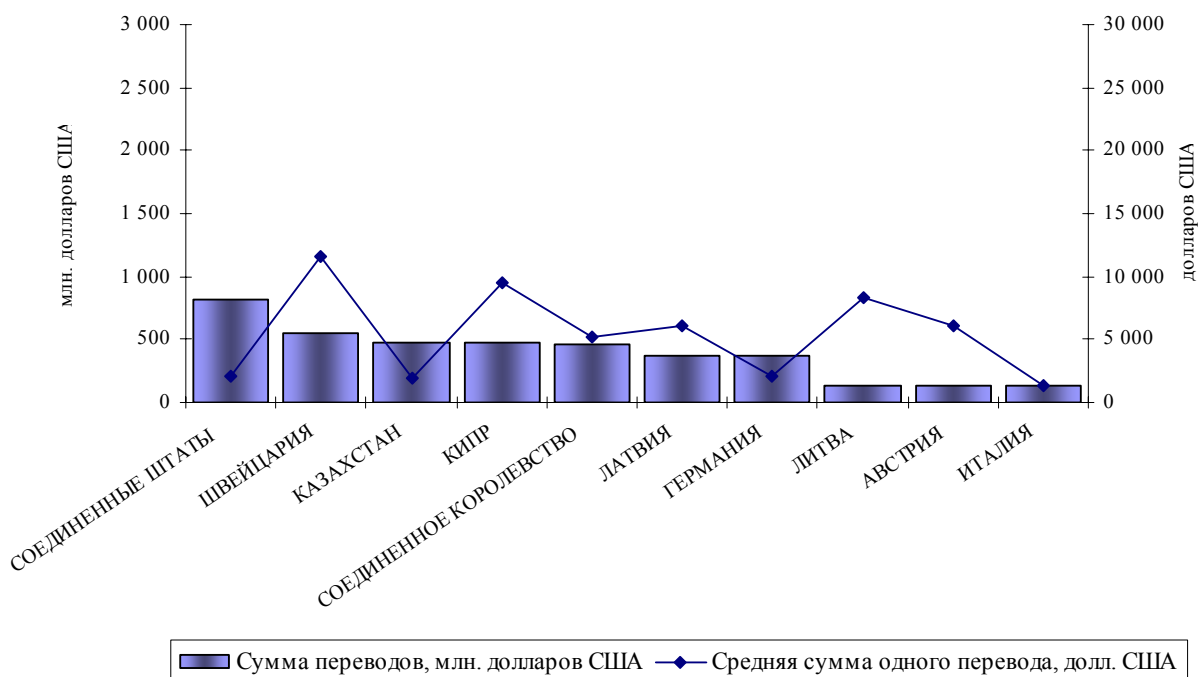
В географическом распределении преобладали операции со странами дальнего зарубежья: в 2006 году их оборот равнялся 18,8 млрд. долларов США, тогда как со странами СНГ – 7,5 млрд. долларов США (в 2005 году - 13,9 млрд. долларов США и 5,1 млрд. долларов США – соответственно). Сальдо операций было отрицательное с обеими

группами стран. По величине оно отличалось не столь существенно, составив в 2006 году по дальнему зарубежью - 6,2 млрд. долларов США, по СНГ – 5,1 млрд. долларов США.



Основными странами, откуда поступали денежные средства в пользу физических лиц, были Соединенные Штаты, Швейцария, Казахстан, Кипр, Соединенное Королевство, Латвия, Германия. В совокупности на 7 основных стран-контрагентов пришлось более 50% всех поступлений.

Переводы в Россию в пользу физических лиц по 10 основным странам-контрагентам (левая шкала) за апрель-декабрь 2006 года¹



Лидером по объему отправленных в Россию средств были Соединенные Штаты (0,8 млрд. долларов США). Эти операции преимущественно носили характер трансфертов. Около 20% из них были осуществлены через системы денежных переводов.

¹ Данные о трансграничных операциях в разрезе стран в январе-марте 2006 года не собирались.

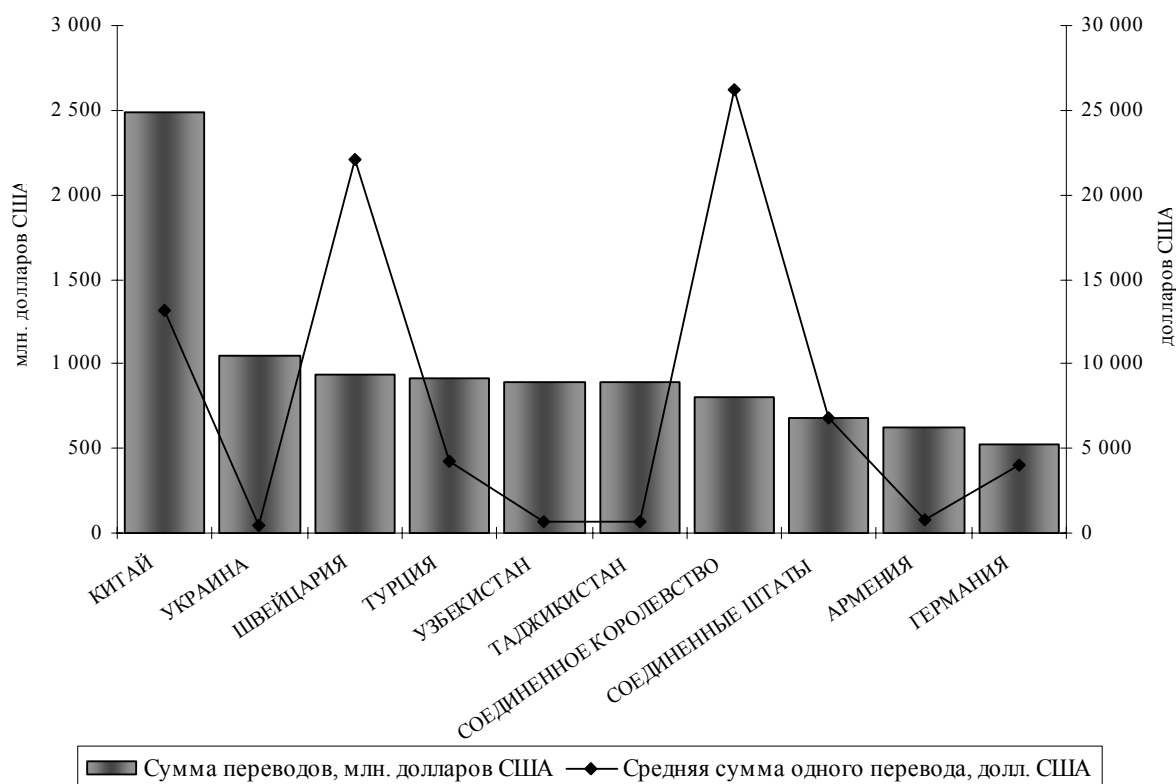
Из Швейцарии поступило 0,5 млрд. долларов США. Средняя сумма одной операции равнялась 11,6 тыс. долларов США, причем в пользу физических лиц-нерезидентов поступило 41% всех средств.

Казахстан оказался единственной страной СНГ, из которой поступило денежных средств больше, чем было туда отправлено. Заметную роль сыграло перемещение денежных средств от продажи имущества мигрантов, выезжающих из Казахстана в Россию на постоянное место жительства.

Операции со средней суммой свыше 5 тыс. долларов США главным образом приходились на такие страны, как Швейцария, Кипр, Соединенное Королевство, Латвия, Литва, Австрия. Чаще всего они представляли собой репатриацию средств физических лиц-резидентов.

К основным странам-получателям денежных средств из России за период с апреля по декабрь 2006 года относились: Китай, Украина, Швейцария, Турция, Узбекистан, Таджикистан, Соединенное Королевство. Доля каждой из них превышала 5%. В совокупности 7 основных стран-контрагентов обеспечили более 50% всех переводов из России.

Переводы физических лиц из России по 10 основным странам-контрагентам (левая шкала) за апрель-декабрь 2006 года



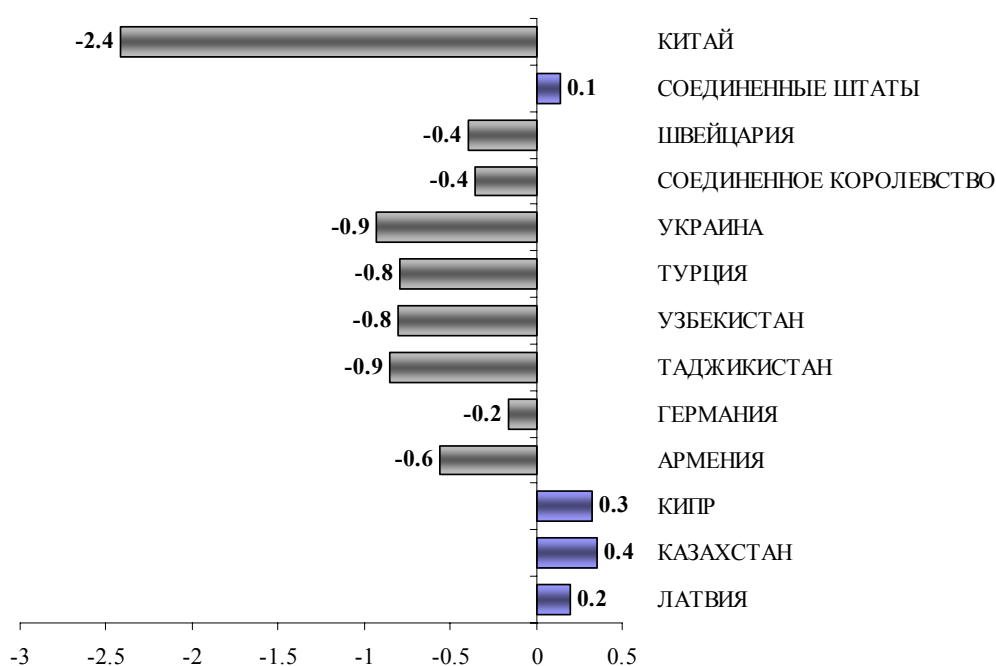
На Китай приходился наибольший по сравнению с другими странами объем переводов из России: 2,5 млрд. долларов США. В основном операции совершались нерезидентами. В стоимостном объеме они составляли одну треть ото всех переводов нерезидентов из России. Они характеризовались относительно высокой средней суммой одного перевода – около 20 тыс. долларов США, что в 30 раз выше суммы одного перевода нерезидента в страны СНГ. Свыше 60% этих операций приходилось на 2 федеральных округа: Дальневосточный и Уральский. Средняя сумма перевода одного физического лица-нерезидента из этих двух регионов была 50 тыс. долларов США. По

оценкам, данные перечисления связаны не столько с трансфертами, сколько с расчетами за товары, ввозимые на территорию России без надлежащего таможенного оформления.

Больше половины перечислений в Турцию совершались резидентами. Треть составила оплата импорта потребительских товаров и услуг туристических фирм. По оценкам, перечисления нерезидентов в Турцию в основном были связаны с перечислениями части заработной платы, полученной турецкими гражданами, работающими в России, в помощь своим семьям на родине.

Из 10 основных стран-получателей самые большие средние суммы перечислений приходились на Швейцарию (22071 доллар США) и Соединенное Королевство (26256 долларов США), самые маленькие - на страны СНГ: Украину (491 доллар США), Узбекистан (666 долларов США), Таджикистан (648 долларов США), Армению (754 доллара США). По оценкам, первая группа была связана с переводами средств резидентов со счетов в российских банках на свои счета в зарубежных банках, вторая - с переводами физических лиц, временно работающих в России. Более высокая средняя сумма одного перевода в Узбекистан и Таджикистан по сравнению с Украиной свидетельствовала о том, что в первом случае переводы, по-видимому, были консолидированы (денежные средства нескольких физических лиц передаются одному доверенному лицу, который отправляет один денежный перевод на общую сумму).

Сальдо трансграничных операций физических лиц с основными странами партнерами¹ за апрель-декабрь 2006 года
(млрд. долларов США)



С большинством стран, наиболее значимым в обороте трансграничных операций, у России существовало отрицательное сальдо операций. С Китаем (-2,4 млрд. долларов США) оно частично сформировалось за счет операций, имеющих отношение к импорту товаров.

¹ Отрицательное сальдо означает превышение сумм переводов из Российской Федерации над суммами переводов в Российскую Федерацию.

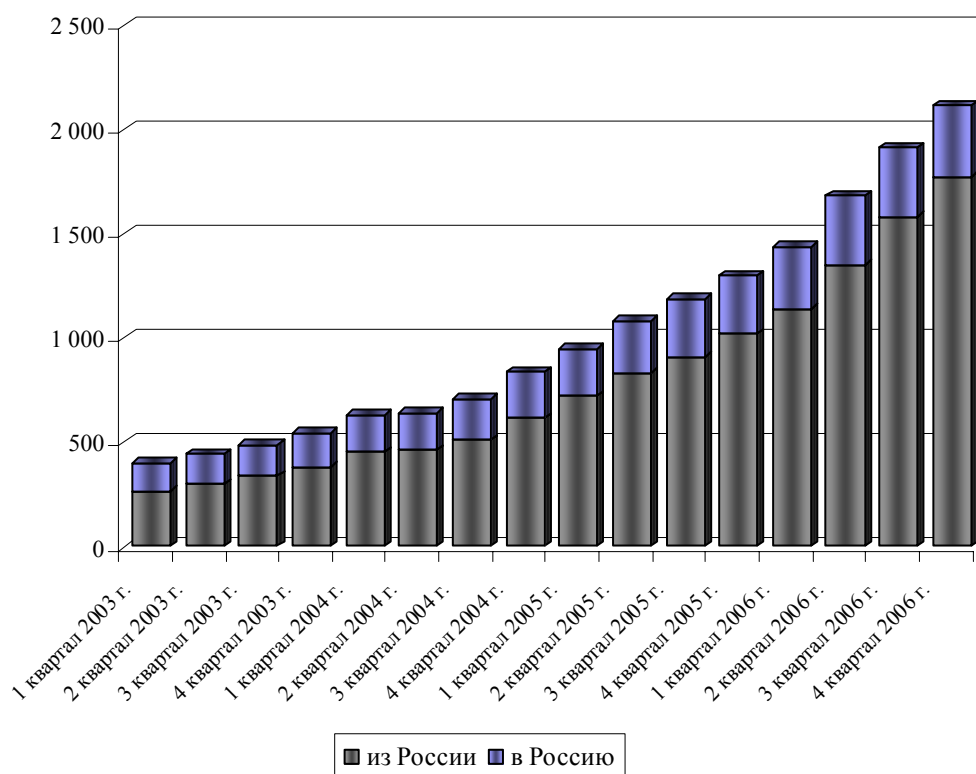
2. Трансграничные переводы физических лиц, осуществленные через системы денежных переводов.

Трансграничные переводы, осуществленные через системы денежных переводов и Почту России (далее, системы) являются составной частью всех трансграничных операций физических лиц.

Их доля в переводах физических лиц за рубеж составила 32% в 2006 году и 28% в 2005 году, в переводах в пользу физических лиц из-за рубежа – 17% и 16% за аналогичные периоды.

В России оборот переводов через системы значительно вырос за последние несколько лет. В 2006 году он составил 7,3 млрд. долларов США. Ежегодный рост за период с 2003 года равнялся 150-160%. Столь высокий темп поддерживался в основном за счет переводов из Российской Федерации.

Динамика денежных переводов, осуществленных через системы
(с сезонной корректировкой)
млн. долларов США



Денежные переводы из России составили в стоимостном выражении в 2006 году 6,0 млрд. долларов США, увеличившись по сравнению с 2005 годом на 69%, а с 2004 годом в 2,9 раза.

Денежные переводы в Россию росли более низкими темпами. В 2006 году они составили 1,3 млрд. долларов США. Прирост по сравнению с 2005 годом – 25%, с 2004 – 68%.

Основной объем денежных переводов из России (90%) в 2006 году приходился на страны СНГ. В стоимостном выражении он составил 5,4 млрд. долларов США. Денежные переводы в Россию в 2006 году поступали как из стран дальнего зарубежья (0,7 млрд. долларов США), так и из стран СНГ (0,6 млрд. долларов США).

Средняя сумма одного денежного перевода из России в 2006 году достигла 546 долларов США, увеличившись по сравнению с 2005 годом на 19%. По странам дальнего зарубежья она была более чем в 2 раза больше соответствующего показателя стран СНГ: 1349 долларов США и 511 долларов США, соответственно.

Средняя сумма одного денежного перевода, осуществленного через системы
доллары США

	2005 г.	2006 г.
Переводы из Российской Федерации	457	546
в страны дальнего зарубежья	1084	1349
в страны СНГ	432	511
Переводы в Российскую Федерацию	427	480
из стран дальнего зарубежья	506	536
из стран СНГ	340	422

Основными странами-получателями денежных переводов из России, осуществленных через системы, в 2006 году являлись Узбекистан (16,7%), Таджикистан (15,9%), Украина (15,4%), Армения (10,1%), Молдова (8,7%). Из них минимальная средняя сумма одного денежного перевода приходилась на Украину – 364 доллара США.

Среди стран-отправителей лидирующее положение занимали: Соединенные Штаты (14,6%), Казахстан (11,8%), Узбекистан (7,0%), Украина (6,8%), Германия (4,8%).

Географическое распределение денежных переводов в Россию было более широким, чем из России. В 2006 году на долю трех крупнейших стран-отправителей приходилась треть полученных сумм, в то время как первая тройка стран-получателей переводов из России принимала почти половину отправленных средств.

Денежные переводы, осуществленные через системы,
по странам в 2006 году

Переводы из России	Млн. долларов США	Доля, %	Переводы в Россию	Млн. долларов США	Доля, %
Всего	6005	100	Всего	1304	100,0
Узбекистан	1000	16,7	Соединенные Штаты	190	14,6
Таджикистан	957	15,9	Казахстан	154	11,8
Украина	927	15,4	Узбекистан	92	7,0
Армения	604	10,1	Украина	88	6,8
Молдова	525	8,7	Германия	62	4,8
Азербайджан	440	7,3	Армения	58	4,5
Киргизия	438	7,3	Италия	50	3,9
Грузия	344	5,7	Соединенное Королевство	44	3,3
Китай	278	4,6	Киргизия	44	3,3
Казахстан	86	1,4	Испания	42	3,2
Прочие страны	405	6,7	Прочие страны	481	36,9

По оценкам, комиссия, взимаемая с клиента при осуществлении через системы перевода за рубеж, составляла в 2006 году в среднем 3,7% от суммы переводимых средств. При этом, если средняя сумма перевода находилась в диапазоне от 500 долларов США до 600 долларов США, то средняя комиссия была 20 долларов США.

За последние несколько лет размер комиссии значительно снизился. Наибольшее снижение произошло в диапазоне сумм переводов от 100 долларов США до 200 долларов США. В среднем в 2006 году сумма взимаемой комиссии снизилась на 7% по сравнению с 2005 годом и на 13% по сравнению с 2004 годом.

Динамика среднего размера комиссии
(при осуществлении перевода из Российской Федерации через системы)

