

АУДИТОРСКОЕ ЗАКЛЮЧЕНИЕ

**о бухгалтерской (финансовой) отчетности
Общества с ограниченной ответственностью
«Общество страхования жизни «РЕСО-Гарантия»
за 2014 год**



ФИНЭКСПЕРТИЗА
АУДИТОРСКО-КОНСАЛТИНГОВАЯ ГРУППА

АУДИТОРСКОЕ ЗАКЛЮЧЕНИЕ

Участникам ООО «ОСЖ «РЕСО-Гарантия»

Сведения об аудируемом лице

Наименование: Общество с ограниченной ответственностью «Общество страхования жизни «РЕСО-Гарантия» (ООО «ОСЖ РЕСО-Гарантия»)

Государственный регистрационный номер: 1067746490305

Место нахождения: 117105, Москва, Нагорный проезд, д. 6, стр.8

Лицензия на осуществление страховой деятельности: С № 4008 77

Сведения об аудиторе

Наименование: Общество с ограниченной ответственностью «ФинЭкспертиза» (ООО «ФинЭкспертиза»)

Государственный регистрационный номер: 1027739127734

Место нахождения: 129110, Российская Федерация, г. Москва, проспект Мира, д.69, стр.1

Наименование саморегулируемой организации аудиторов: Саморегулируемая организация аудиторов Нскомерческое партнерство «Аудиторская Палата России» (свидетельство № 4209 от 21 декабря 2009 года)

Регистрационный номер записи в реестре аудиторских организаций (ОРНЗ): 10201028038

ЗАКЛЮЧЕНИЕ О БУХГАЛТЕРСКОЙ (ФИНАНСОВОЙ) ОТЧЕТНОСТИ

Мы провели аудит прилагаемой бухгалтерской (финансовой) отчетности ООО «ОСЖ «РЕСО-Гарантия», состоящей из:

- бухгалтерского баланса страховщика по состоянию на 31 декабря 2014 года;
- отчета о финансовых результатах страховщика за 2014 год;
- приложений к бухгалтерскому балансу страховщика и отчету о финансовых результатах страховщика, в том числе:
 - отчета об изменениях капитала страховщика за 2014 год;
 - отчета о движении денежных средств страховщика за 2014 год;
 - приложений к бухгалтерскому балансу страховщика и отчету о финансовых результатах страховщика.

ОТВЕТСТВЕННОСТЬ АУДИРУЕМОГО ЛИЦА ЗА БУХГАЛТЕРСКУЮ (ФИНАНСОВУЮ) ОТЧЕТНОСТЬ

Руководство ООО «ОСЖ «РЕСО-Гарантия» несет ответственность за составление и достоверность отчетности в соответствии с российскими стандартами бухгалтерского учета и отчетности и за систему внутреннего контроля, необходимую для составления бухгалтерской (финансовой) отчетности, не содержащей существенных искажений вследствие недобросовестных действий или ошибок.

ОТВЕТСТВЕННОСТЬ АУДИТОРА

Наша ответственность заключается в выражении мнения о достоверности бухгалтерской (финансовой) отчетности на основе проведенного нами аудита.

Мы проводили аудит в соответствии с федеральными стандартами аудиторской деятельности. Данные стандарты требуют соблюдения применимых этических норм, а также планирования и проведения аудита таким образом, чтобы получить достаточную уверенность в том, что бухгалтерская (финансовая) отчетность не содержит существенных искажений.

Аудит включал проведение аудиторских процедур, направленных на получение аудиторских доказательств, подтверждающих числовые показатели в бухгалтерской (финансовой) отчетности и раскрытие в ней информации. Выбор аудиторских процедур является предметом нашего суждения, которое основывается на оценке риска существенных искажений, допущенных вследствие недобросовестных действий или ошибок. В процессе оценки данного риска нами рассмотрена система внутреннего контроля, обеспечивающая составление и достоверность бухгалтерской (финансовой) отчетности, с целью выбора соответствующих аудиторских процедур.

Аудит также включал оценку надлежащего характера применяемой учетной политики и обоснованности оценочных показателей, полученных руководителем аудируемого лица, а также оценку представления бухгалтерской (финансовой) отчетности в целом.

Мы полагаем, что полученные в ходе аудита аудиторские доказательства дают достаточные основания для выражения мнения о достоверности бухгалтерской (финансовой) отчетности.

МНЕНИЕ

По нашему мнению, бухгалтерская (финансовая) отчетность отражает достоверно во всех существенных отношениях финансовое положение ООО «ОСЖ «РЕСО-Гарантия» по состоянию на 31 декабря 2014 года, результаты его финансово-хозяйственной деятельности и движение денежных средств за 2014 год в соответствии с российскими правилами составления бухгалтерской (финансовой) отчетности.

ЗАКЛЮЧЕНИЕ О РЕЗУЛЬТАТАХ ПРОВЕРКИ В СООТВЕТСТВИИ С ТРЕБОВАНИЯМИ ЗАКОНА РФ ОТ 27.11.1992 №4015-1 «ОБ ОРГАНИЗАЦИИ СТРАХОВОГО ДЕЛА В РОССИЙСКОЙ ФЕДЕРАЦИИ»

В соответствии со статьей 29 Закона Российской Федерации от 27.11.1992 №4015-1 «Об организации страхового дела в Российской Федерации» в дополнение к аудиту бухгалтерской (финансовой) отчетности мы провели процедуры с целью проверки:

- Выполнения ООО «ОСЖ «РЕСО-Гарантия» требований финансовой устойчивости и платежеспособности, установленных данным Законом и нормативными актами органа страхового надзора;
- Эффективности организации системы внутреннего контроля ООО «ОСЖ «РЕСО-Гарантия»

ВЫПОЛНЕНИЕ ТРЕБОВАНИЙ ФИНАНСОВОЙ УСТОЙЧИВОСТИ И ПЛАТЕЖЕСПОСОБНОСТИ

В результате проведенных процедур по проверке выполнения ООО «ОСЖ «РЕСО-Гарантия» требований финансовой устойчивости и платежеспособности, установленных Законом Российской Федерации от 27.11.1992 №4015-1 «Об организации страхового дела в Российской Федерации» и нормативными актами органа страхового надзора, нами установлено, что:

- по состоянию на 31 декабря 2014 года ООО «ОСЖ «РЕСО-Гарантия» обладает оплаченным уставным капиталом, размер которого не ниже установленного данным Законом минимального значения;
- состав и структура активов, в которые размещены средства страховых резервов и собственных средств (капитала) ООО «ОСЖ «РЕСО-Гарантия» по состоянию на 31 декабря 2014 года, находится в пределах лимитов, установленных требованиями нормативных актов органа страхового надзора;
- значение нормативного соотношения собственных средств (капитала) и принятых обязательств ООО «ОСЖ «РЕСО-Гарантия» по состоянию на 31 декабря 2014 года находится в пределах лимитов, установленных требованиями нормативных актов органа страхового надзора;
- по состоянию на 31 декабря 2014 года порядок расчета страховых резервов ООО «ОСЖ «РЕСО-Гарантия» соответствует порядку расчета, установленному требованиями нормативных актов органа страхового надзора, и произведен в соответствии с положением ООО «ОСЖ «РЕСО-Гарантия» о порядке формирования страховых резервов.

ЭФФЕКТИВНОСТЬ ОРГАНИЗАЦИИ СИСТЕМЫ ВНУТРЕННЕГО КОНТРОЛЯ

В результате проведенных процедур по проверке эффективности организации системы внутреннего контроля ООО «ОСЖ «РЕСО-Гарантия», требования к организации и осуществлению которого установлены Законом Российской Федерации от 27.11.1992 № 4015-1 «Об организации страхового дела в Российской Федерации», нами установлено, что:

- учредительные документы и внутренние организационно-распорядительные документы ООО «ОСЖ «РЕСО-Гарантия», действующие по состоянию на 31 декабря 2014 года, устанавливают полномочия лиц, осуществляющих внутренний контроль ООО «ОСЖ «РЕСО-Гарантия» в соответствии с данным Законом;
- по состоянию на 31 декабря 2014 года в ООО «ОСЖ «РЕСО-Гарантия» создана служба внутреннего аудита;
- служба внутреннего аудита по состоянию на 31 декабря 2014 года подчинена и подотчетна генеральному директору ООО «ОСЖ «РЕСО-Гарантия»;
- положение о внутреннем аудите ООО «ОСЖ «РЕСО-Гарантия», действующее по состоянию на 31 декабря 2014 года, содержит элементы, требуемые Законом Российской Федерации от 27.11.1992 № 4015-1 «Об организации страхового дела в Российской Федерации», и утверждено в соответствии с указанным Законом;
- отчеты службы внутреннего аудита ООО «ОСЖ «РЕСО-Гарантия» о результатах, проведенных в течение 2014 года проверок, подготавливаются с требуемой периодичностью и включают наблюдения в отношении нарушений и недостатков в деятельности ООО «ОСЖ «РЕСО-Гарантия», их последствиях, и информацию о ходе устранения ранее выявленных нарушений и недостатках в деятельности ООО «ОСЖ «РЕСО-Гарантия»;

- в течение 2014 года исполнительные органы управления ООО «ОСЖ «РЕСО-Гарантия» получали и рассматривали отчеты, подготовленные службой внутреннего аудита.

Процедуры в отношении эффективности организации системы внутреннего контроля были проведены нами исключительно с целью проверки соответствия описанных выше элементов организации системы внутреннего контроля ООО «ОСЖ «РЕСО-Гарантия» требованиям Закона Российской Федерации от 27.11.1992 № 4015-1 «Об организации страхового дела в Российской Федерации».

Руководитель проектов
Управления общего, инвестиционного и страхового
аудита ООО «ФинЭкспертиза»
действует на основании доверенности № 122-07/14 от
01.07.2014 сроком до 30.06.2015



М.М. Терептсева

«30» марта 2015 года

БУХГАЛТЕРСКИЙ БАЛАНС СТРАХОВЩИКА

на 31 декабря 2014 г.

| | | | | |
|-------------------------------------------------------------------------------|----|----|------|---------------|
| | | | | КОДЫ |
| Форма № 1-страховщик по ОКУД | | | | 0710001 |
| Дата (число, месяц, год) | 31 | 12 | 2014 | |
| Общество с ограниченной ответственностью | | | | 95174843 |
| Страховщик "Общество страхования жизни "РЕСО-Гарантия" | | | | |
| Основной государственный регистрационный номер | | | | 1067746490305 |
| Регистрационный номер страховщика | | | | 4008 |
| Идентификационный номер налогоплательщика | | | | 7726539162 |
| Вид экономической деятельности <u>Страхование</u> | | | | 66 |
| Организационно-правовая форма / форма собственности | | | | |
| Общество с ограниченной ответственностью / Частная | | | | |
| Единица измерения: тыс. руб. / млн. руб. (ненужное зачеркнуть) | | | | 384 |
| Место нахождения (адрес) <u>117105, Москва г, Нагорный проезд, д.б, стр.8</u> | | | | |

| Пояснения | Наименование показателя | Код строки | На 31 декабря 2014 г. | На 31 декабря 2013 г. | На 31 декабря 2012 г. |
|-----------|----------------------------------------------------------------------------------------|-------------|-----------------------|-----------------------|-----------------------|
| 1 | 2 | 3 | 4 | 5 | 6 |
| | А К Т И В | | | | |
| | I. Активы | | | | |
| - | Нематериальные активы | 1110 | - | - | - |
| - | Основные средства | 1120 | - | - | - |
| - | Доходные вложения в материальные ценности | 1130 | - | - | - |
| - | Финансовые вложения (за исключением денежных эквивалентов) | 1140 | 610101 | 390650 | 431527 |
| - | Отложенные налоговые активы | 1150 | 2787 | - | - |
| - | Запасы | 1210 | 172 | 99 | 212 |
| - | Налог на добавленную стоимость по приобретенным ценностям | 1220 | - | - | - |
| - | Доля перестраховщиков в страховых резервах по страхованию жизни | 1230 | - | - | - |
| - | Доля перестраховщиков в страховых резервах по страхованию иному, чем страхование жизни | 1240 | 1883 | 6148 | 17939 |
| - | Дебиторская задолженность | 1250 | 27609 | 165328 | 25609 |
| - | Цепю премий у перестрахователей | 1260 | - | - | - |
| - | Денежные средства и денежные эквиваленты | 1270 | 113669 | 72128 | 62009 |
| - | Прочие активы | 1290 | - | - | - |
| - | ИТОГО ПО РАЗДЕЛУ I | 1300 | 756221 | 634353 | 537296 |
| - | БАЛАНС | 1000 | 756221 | 634353 | 537296 |

| Показатель | Наименование показателя | Код строки | На 31 декабря 2014 г. | На 31 декабря 2013 г. | На 31 декабря 2012 г. |
|------------|-----------------------------------------------------------------|-------------|-----------------------|-----------------------|-----------------------|
| 1 | 2 | 3 | 4 | 5 | 6 |
| | П А С С И В | | | | |
| | II. Капитал и резервы | | | | |
| - | Уставный капитал | 2110 | 300000 | 300000 | 240000 |
| - | Собственные акции (доли), выкупленные у акционеров (участников) | 2120 | - | - | - |
| - | Переоценка имущества | 2130 | - | - | - |
| - | Добавочный капитал (без переоценки) | 2140 | - | - | - |
| - | Резервный капитал | 2150 | 24866 | 24250 | 22525 |
| - | Неразмещенная прибыль (непокрытый убыток) | 2160 | 35690 | 32769 | 28328 |
| - | ИТОГО ПО РАЗДЕЛУ II | 2100 | 360556 | 357019 | 290853 |
| | III. Обязательства | | | | |
| - | Страховые резервы по страхованию жизни | 2210 | 358643 | 234641 | 189583 |
| - | Страховые резервы по страхованию иному, чем страхование жизни | 2220 | 21699 | 30496 | 47648 |
| - | Заемные средства | 2230 | - | - | - |
| - | Отложенные налоговые обязательства | 2240 | 3831 | 136 | - |
| - | Оценочные обязательства | 2250 | - | - | - |
| - | Депо премий нерестраховщиков | 2260 | - | - | - |
| - | Кредиторская задолженность | 2270 | 11492 | 12061 | 9212 |
| - | Доходы будущих периодов | 2280 | - | - | - |
| - | Прочие обязательства | 2290 | - | - | - |
| - | ИТОГО ПО РАЗДЕЛУ III | 2200 | 395665 | 277334 | 246443 |
| - | БАЛАНС | 2000 | 756221 | 634353 | 537296 |

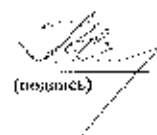
Руководитель



(подпись)

Рукочик Дмитрий
Дуигорский
(расшифровка подписи)

Главный бухгалтер



(подпись)

Иванова Мария
Васенгинова
(расшифровка подписи)

"20" марта 2015 г.



ПРИЛОЖЕНИЕ К
СУДИТСКОМУ ЗАКЛЮЧЕНИЮ
ООО «ФИНАКСЕРТИЗА»

ОТЧЕТ О ФИНАНСОВЫХ РЕЗУЛЬТАТАХ СТРАХОВЩИКА

за 2014 г.


| | | | | |
|------------------------------------------------------------------------------------------------------------------|------------------|---------------|----|------|
| | | КОДЫ | | |
| Форма № 2-страховщика по ОКУД | | 0710002 | | |
| Дата (число, месяц, год) | | 31 | 12 | 2014 |
| Общество с ограниченной ответственностью "Общество страхования жизни "РКСО-Гарантжя" | по ОКПО | 95174843 | | |
| Основной государственный регистрационный номер | по ЕГРЮЛ | 1067746490305 | | |
| Регистрационный номер страховщика | по ЕГРССД | 4008 | | |
| Идентификационный номер налогоплательщика | ИНН | 7726539162 | | |
| Вид экономической деятельности <u>Страхование</u> | по ОКВЭД | 66 | | |
| Организационно-правовая форма / форма собственности <u>Общество с ограниченной ответственностью / Частная</u> | по ОКОНИФ / ОКФС | 1 21 65 | 16 | |
| Единица измерения: тыс. руб. / млн. руб. (непунктир зачеркнуть) | по ОКЕИ | 384 | | |

| Показатели | Наименование показателя | Код строки | За 2014 г. | За 2013 г. |
|------------|---------------------------------------------------------------------------------------------|------------|------------|------------|
| 1 | 2 | 3 | 4 | 5 |
| | I. Страхование жизни | | | |
| - | Страховые премии (взносы) – нетто-перестрахование | 1100 | 84527 | 78333 |
| - | страховые премии (взносы) по договорам страхования, сострахования и перестрахования – всего | 1110 | 84527 | 78333 |
| - | страховые премии (взносы), переданные в перестрахование | 1120 | - | - |
| - | Доходы по инвестициям | 1200 | 12418 | 4928 |
| - | Расходы по инвестициям | 1300 | - | - |
| - | Выплаты – нетто-перестрахование | 1400 | (50403) | (26151) |
| - | выплаты по договорам страхования, сострахования и перестрахования – всего | 1410 | (50403) | (26151) |
| - | доля перестраховщиков в выплатах | 1420 | - | - |
| - | дополнительные выплаты (страховые бонусы) | 1430 | - | - |
| - | Изменение страховых резервов по страхованию жизни – нетто-перестрахование | 1500 | (124002) | (45058) |
| - | изменение страховых резервов по страхованию жизни – всего | 1510 | (124002) | (45058) |
| - | изменение доли перестраховщиков в страховых резервах по страхованию жизни | 1520 | - | - |
| - | Расходы по ведению страховых операций – нетто-перестрахование | 1600 | (10745) | (11502) |
| - | акquisиционные расходы | 1610 | (10745) | (11502) |
| - | иные расходы по ведению страховых операций | 1620 | - | - |
| - | перестраховочная комиссия и гонимы по договорам перестрахования | 1630 | - | - |
| - | Прочие доходы по страхованию жизни | 1700 | - | - |
| - | Прочие расходы по страхованию жизни | 1800 | - | - |
| - | Результат от операций по страхованию жизни | 1000 | (88205) | 550 |

| Показатель | Наименование показателя | Код строки | За 2014 г. | За 2013 г. |
|------------|------------------------------------------------------------------------------------|------------|------------|------------|
| 1 | 2 | 3 | 4 | 5 |
| | II. Страхование иное, чем страхование жизни | | | |
| - | Заработанные страховые премии – нетто-перестрахование | 2100 | 11310 | 12911 |
| - | страховые премии по договорам страхования, сострахования и перестрахования – всего | 2110 | 10915 | 12127 |
| - | страховые премии, переданные в перестрахование | 2120 | - | - |
| - | изменение резерва незаработанной премии – всего | 2130 | 395 | 784 |
| - | изменение доли перестраховщиков в резерве незаработанной премии | 2140 | - | - |
| - | Состоявшиеся убытки – нетто-перестрахование | 2200 | (14841) | (26521) |
| - | выплаты по договорам страхования, сострахования и перестрахования – всего | 2210 | (12840) | (51389) |
| - | расходы по урегулированию убытков | 2220 | (9274) | (1307) |
| - | доля перестраховщиков в выплатах | 2230 | 3136 | 24598 |
| - | изменение резервов убытков – всего | 2240 | 8402 | 16368 |
| - | изменение доли перестраховщиков в резервах убытков | 2250 | (4265) | (11791) |
| - | Изменение иных страховых резервов | 2300 | - | - |
| - | Изменение доли перестраховщиков в иных страховых резервах | 2400 | - | - |
| - | Отчисления от страховых премий | 2500 | - | - |
| - | Расходы по ведению страховых операций нетто-перестрахование | 2600 | (995) | (1610) |
| - | аквизиционные расходы | 2610 | (995) | (1610) |
| - | иные расходы по ведению страховых операций | 2620 | - | - |
| - | перестраховочная комиссия и танъемы по договорам перестрахования | 2630 | - | - |
| - | Доходы по инвестициям | 2700 | 1614 | 3374 |
| - | Расходы по инвестициям | 2800 | - | - |
| - | Прочие доходы по страхованию иному, чем страхование жизни | 2910 | 3695 | - |
| - | Прочие расходы по страхованию иному, чем страхование жизни | 2920 | - | - |
| - | Результат от операций по страхованию иному, чем страхование жизни | 2000 | 783 | (11846) |
| | III. Доходы и расходы, не связанные со страховыми операциями | | | |
| - | Управленческие расходы | 3100 | (4123) | (8225) |
| - | Прочие доходы | 3200 | 151678 | 45128 |
| - | Прочие расходы | 3300 | (55688) | (17874) |
| - | Прибыль (убыток) до налогообложения | 3400 | 4445 | 7733 |
| - | Текущий налог на прибыль | 3500 | - | (1431) |
| - | в том числе: | | | |
| - | постоянные налоговые обязательства (активы) | 3510 | (20) | (20) |
| - | Изменение отложенных налоговых обязательств | 3600 | (3695) | (136) |
| - | Изменение отложенных налоговых активов | 3700 | 1244 | - |
| - | Прочее | 3800 | - | - |
| - | Перенос налогового убытка на будущие периоды | 3900 | 1542 | - |
| - | Чистая прибыль (убыток) | 3000 | 3536 | 6166 |

| Показатели | Наименование показателя | Код строки | За 2014 г. | За 2013 г. |
|------------|----------------------------------------------------------------------------------------------|------------|------------|------------|
| 1 | 2 | 3 | 4 | 5 |
| | СПРАВОЧНО: | | | |
| - | Результат от переоценки имущества, не включаемый в чистую прибыль (убыток) отчетного периода | 4100 | - | - |
| - | Результат от прочих операций, не включаемый в чистую прибыль (убыток) отчетного периода | 4200 | - | - |
| - | Совокупный финансовый результат отчетного периода | 4300 | 3536 | 6166 |
| - | Базовая прибыль (убыток) на акцию | 4400 | - | - |
| - | Разводненная прибыль (убыток) на акцию | 4500 | - | - |


Руководитель



(подпись)

Раковник Дмитрий
Григорьевич
(расшифровка подписи)

Главный
бухгалтер



(подпись)

Иванова Мария
Валентиновна
(расшифровка подписи)

"20" марта 2015 г.



ПРИЗОВЕНИЕ К
ДИРЕКТОРСКИМ ВЫБОРАМ
ООО «ФНЭК СПЕКТРА»

ОТЧЕТ ОБ ИЗМЕНЕНИЯХ КАПИТАЛА СТРАХОВЩИКА

за 2014 г.

Форма № 3-страховщик по ОКУД

Дата (число, месяц, год)

Страховщик Общество с ограниченной ответственностью "Общество
страхования жизни "РБСО-Гарантия"

по ОКПО

Основной государственный регистрационный номер

по ЕГРЮЛ

Регистрационный номер страховщика

по ЕГРССД

Идентификационный номер налогоплательщика

ИНН

Вид экономической деятельности Страхование

по ОКВЭД

Организационно-правовая форма / форма собственности

по ОКОПФ / ОКФС

Общество с ограниченной ответственностью / Частная

Единица измерения: тыс. руб. / млн-руб. (ненужное зачеркнуть)

по ОКФС

| КОДЫ | | |
|---------------|----|------|
| 0710003 | | |
| 31 | 12 | 2014 |
| 95174843 | | |
| 1067746490305 | | |
| 4008 | | |
| 7726539162 | | |
| 66 | | |
| 1 21 65 | | 16 |
| 384 | | |

I. Движение капитала

| Наименование показателя | Код строки | Уставный капитал | Собственные акции (доли), выкупленные у акционеров (участников) | Добавочный капитал | Резервный капитал | Нераспределенная прибыль (непокрытый убыток) | Итого |
|---------------------------------------------------------------------------------------------------------------------|------------|------------------|-----------------------------------------------------------------|--------------------|-------------------|----------------------------------------------|--------|
| 1 | 2 | 3 | 4 | 5 | 6 | 7 | 8 |
| Величина капитала на 31 декабря 2012 г. | 1000 | 240000 | - | - | 22525 | 28328 | 290853 |
| За 2013 г. | | | | | | | |
| Увеличение капитала - всего | 1100 | 60000 | - | - | - | 6166 | 66166 |
| в том числе: | | | | | | | |
| чистая прибыль | 1110 | x | x | x | x | 6166 | 6166 |
| персонака имущества | 1120 | x | x | - | x | x | - |
| доходы, относящиеся непосредственно на увеличение капитала | 1130 | x | x | - | x | - | - |
| дополнительный выпуск акций (дополнительные вклады участников общества, вклады третьих лиц, принимаемых в общество) | 1140 | - | - | - | x | x | - |
| увеличение номинальной стоимости акций (долей участников) | 1150 | 60000 | - | - | x | - | x |
| реорганизация юридического лица | 1160 | - | - | - | - | - | - |
| - | 1170 | - | - | - | - | - | - |

| Наименование показателя | Код строки | Уставный капитал | Собственные акции (доли), выкупленные у акционеров (участников) | Добавочный капитал | Резервный капитал | Нераспределенная прибыль (непокрытый убыток) | Итого |
|---------------------------------------------------------------------------------------------------------------------|------------|------------------|-----------------------------------------------------------------|--------------------|-------------------|----------------------------------------------|--------|
| 1 | 2 | 3 | 4 | 5 | 6 | 7 | 8 |
| Уменьшение капитала – всего | 1200 | - | - | - | - | - | - |
| в том числе: | | | | | | | |
| убыток | 1210 | x | x | x | x | - | - |
| перееценка имущества | 1220 | x | x | - | x | - | - |
| расходы, относящиеся непосредственно на уменьшение капитала | 1230 | x | x | - | x | - | - |
| уменьшение номинальной стоимости акций (долей участников) | 1240 | - | - | - | x | - | - |
| уменьшение количества акций (погашение долей) | 1250 | - | - | - | x | - | - |
| реорганизация юридического лица | 1260 | - | - | - | - | - | - |
| дивиденды и иные аналогичные выплаты по распределению прибыли в пользу собственников (участников) | 1270 | x | x | x | x | - | - |
| - | 1280 | - | - | - | - | - | - |
| Изменение добавочного капитала | 1300 | x | x | - | - | - | x |
| Изменение резервного капитала | 1400 | x | x | x | (725) | (1725) | x |
| Величина капитала на 31 декабря 2013 г. | 2000 | 300000 | - | - | 24250 | 32769 | 357019 |
| За 2014 г. | | | | | | | |
| Увеличение капитала – всего | 2100 | - | - | - | - | 3537 | 3537 |
| в том числе: | | | | | | | |
| чистая прибыль | 2110 | x | x | x | x | 3537 | 3537 |
| перееценка имущества | 2120 | x | x | - | x | x | - |
| доходы, относящиеся непосредственно на увеличение капитала | 2130 | x | x | - | x | - | - |
| дополнительный выпуск акций (дополнительные вклады участников общества, вклады третьих лиц, принимаемых в общество) | 2140 | - | - | - | x | x | - |
| увеличение номинальной стоимости акций (долей участников) | 2150 | - | - | - | x | - | x |
| реорганизация юридического лица | 2160 | - | - | - | - | - | - |
| - | 2170 | - | - | - | - | - | - |
| Уменьшение капитала – всего | 2200 | - | - | - | - | - | - |
| в том числе: | | | | | | | |
| убыток | 2210 | x | x | x | x | - | - |
| перееценка имущества | 2220 | x | x | - | x | - | - |
| расходы, относящиеся непосредственно на уменьшение капитала | 2230 | x | x | - | x | - | - |
| уменьшение номинальной стоимости акций (долей участников) | 2240 | - | - | - | x | - | - |
| уменьшение количества акций (погашение долей) | 2250 | - | - | - | x | - | - |
| реорганизация юридического лица | 2260 | - | - | - | - | - | - |
| дивиденды и иные аналогичные выплаты по распределению прибыли в пользу собственников (участников) | 2270 | x | x | x | x | - | - |
| - | 2280 | - | - | - | - | - | - |
| Изменение добавочного капитала | 2300 | x | x | - | - | - | x |
| Изменение резервного капитала | 2400 | x | x | x | 616 | (616) | x |
| Величина капитала на 31 декабря 2014 г. | 3000 | 300000 | - | - | 24866 | 35690 | 360556 |

2. Корректировки в связи с изменением учетной политики и исправлением ошибок


Форма 0710003 с. 3

| Наименование показателя | Код строки | На 31 декабря 2012 г. | Изменения капитала за 2013 г. | | На 31 декабря 2013 г. |
|-----------------------------------------------------------------------|------------|-----------------------|---------------------------------|-----------------------|-----------------------|
| | | | за счет чистой прибыли (убытка) | за счет иных факторов | |
| 1 | 2 | 3 | 4 | 5 | 6 |
| Капитал -- всего | | | | | |
| до корректировок | 4000 | - | - | - | - |
| корректировка в связи с: | | | | | |
| изменением учетной политики | 4100 | - | - | - | - |
| исправлением ошибок | 4200 | - | - | - | - |
| после корректировок | 5000 | - | - | - | - |
| в том числе: | | | | | |
| нераспределенная прибыль (непокрытый убыток): | | | | | |
| до корректировок | 4010 | - | - | - | - |
| корректировка в связи с: | | | | | |
| изменением учетной политики | 4110 | - | - | - | - |
| исправлением ошибок | 4210 | - | - | - | - |
| после корректировок | 5010 | - | - | - | - |
| другие статьи капитала, по которым осуществлены корректировки: | | | | | |
| до корректировок | 4020 | - | - | - | - |
| корректировка в связи с: | | | | | |
| изменением учетной политики | 4120 | - | - | - | - |
| исправлением ошибок | 4220 | - | - | - | - |
| после корректировок | 5020 | - | - | - | - |
| в том числе по статьям: | | | | | |

3. Чистые активы


| Наименование показателя | Код строки | На 31 декабря 2014 г. | На 31 декабря 2013 г. | На 31 декабря 2012 г. |
|-------------------------|------------|-----------------------|-----------------------|-----------------------|
| 1 | 2 | 3 | 4 | 5 |
| Чистые активы | 6000 | 360556 | 357019 | 290853 |

Руководитель


(подпись)

Руководник Дмитрий
Григорьевич
(расшифровка подписи)

Главный
бухгалтер


(подпись)

Иванова Марина
Викторовна
(расшифровка подписи)

"20" марта 2015 г.



ПРИЛОЖЕНИЕ К
АУДИТОРСКОМУ ЗАКЛЮЧЕНИЮ
ООО «ИНВЭСЕРТНЭЛ»

ОТЧЕТ О ДВИЖЕНИИ ДЕНЕЖНЫХ СРЕДСТВ СТРАХОВЩИКА


за 2014 г.

| | | |
|------------------------------------------------------------------------------------------------------------------|------------------------------|----------------|
| | Форма № 4-страховщик по ОКУД | КОДЫ |
| | Дата (число, месяц, год) | 0710004 |
| | | 31 12 2014 |
| Общество с ограниченной ответственностью "Общество страхования жизни "РЕСО-Гарантия" | по ОКТО | 95174843 |
| Основной государственный регистрационный номер | по ЕГРЮЛ | 1067746490305 |
| Регистрационный номер страховщика | по ЕГРСОД | 4008 |
| Идентификационный номер налогоплательщика | ИНН | 7726539162 |
| Вид экономической деятельности <u>Страхование</u> | по ОКВЭД | 66 |
| Организационно-правовая форма / форма собственности <u>Общество с ограниченной ответственностью / Частная</u> | по ОКОНФ / ОКФС | 1 21 65 16 |
| Единица измерения: тыс. руб. / млн. руб. (использовать зачеркнутое) | по ОКЕИ | 384 |

| Наименование показателя | Код строки | За 2014 г. | За 2013 г. |
|--------------------------------------------------------------------------------------------------------------------------------------------------|------------|------------|------------|
| | 2 | 3 | 4 |
| Денежные потоки от текущих операций | | | |
| Поступления – всего | 1100 | 288706 | 93510 |
| в том числе: | | | |
| страховых премий | 1110 | 91336 | 88222 |
| сумм по суброгационным и регрессным требованиям | 1120 | - | - |
| в оплату требований об оплате возмещенного вреда по прямому возмещению убытков | 1130 | - | - |
| доли перестраховщиков и выплатах по договорам страхования, сострахования и перестрахования | 1140 | 35781 | 3409 |
| связанные с обязательным медицинским страхованием | 1150 | - | - |
| прочие поступления | 1190 | 161589 | 1879 |
| Платежи – всего | 1200 | (87771) | (216014) |
| в том числе: | | | |
| страховые премии, переданные в перестрахование | 1210 | - | - |
| выплаты по договорам страхования, сострахования и перестрахования | 1215 | (68876) | (90333) |
| оплата аквизиционных расходов | 1220 | (9889) | (10007) |
| оплата расходов по урегулированию убытков | 1225 | (355) | - |
| по требованиям об оплате возмещенного вреда по прямому возмещению убытков | 1230 | - | - |
| потерпевшим по прямому возмещению убытков | 1235 | - | - |
| профессиональным объединениям страховщиков в виде средств отчислений от страховых премий, предусмотренных законодательством Российской Федерации | 1240 | - | - |
| связанные с обязательным медицинским страхованием | 1245 | - | - |
| в связи с оплатой труда работников | 1250 | (2796) | (3079) |
| поставщикам (подрядчикам) за сырье, материалы, работы, услуги | 1255 | (3209) | (108958) |
| проценты по долговым обязательствам | 1260 | - | - |
| налог на прибыль организаций | 1265 | - | (2172) |
| прочие платежи | 1290 | (2646) | (1465) |
| Сальдо денежных потоков от текущих операций | 1000 | 200935 | (122504) |

| Наименование показателя | Код строки | За 2014 г. | За 2013 г. |
|-------------------------------------------------------------------------------------------------------------------------------------------|------------|------------|------------|
| 1 | 2 | 3 | 4 |
| Денежные потоки от инвестиционных операций | | | |
| Поступления – всего | 2100 | 315419 | 411623 |
| в том числе: | | | |
| от продажи основных средств и нематериальных активов | 2110 | - | - |
| от продажи акций других организаций (долей участия) | 2120 | - | - |
| от возврата предоставленных займов, от продажи долговых ценных бумаг (прав требования денежных средств к другим лицам) | 2130 | - | 45296 |
| дивидендов, процентов по долговым финансовым вложениям и аналогичных поступлений от долевого участия в других организациях | 2140 | 63295 | 41327 |
| прочие поступления | 2190 | 252124 | 325000 |
| Платежи – всего | 2200 | (469830) | (339000) |
| в том числе: | | | |
| в связи с приобретением, созданием, модернизацией, реконструкцией и подготовкой к использованию основных средств и нематериальных активов | 2210 | - | - |
| в связи с приобретением акций других организаций (долей участия) | 2220 | - | - |
| в связи с приобретением долговых ценных бумаг (прав требования денежных средств к другим лицам), предоставление займов другим лицам | 2230 | - | (45000) |
| проценты по долговым обязательствам, включаемые в стоимость инвестиционного актива | 2240 | - | - |
| прочие платежи | 2290 | (469830) | (294000) |
| Сальдо денежных потоков от инвестиционных операций | 2000 | (154411) | 72623 |
| Денежные потоки от финансовых операций | | | |
| Поступления – всего | 3100 | - | 60000 |
| в том числе: | | | |
| получение кредитов и займов | 3110 | - | - |
| денежных вкладов собственников (участников) | 3120 | - | 60000 |
| от выкупа акций, увеличения долей участия | 3130 | - | - |
| от выкупа облигаций, векселей и других долговых ценных бумаг и др. | 3140 | - | - |
| прочие поступления | 3190 | - | - |
| Платежи – всего | 3200 | - | - |
| в том числе: | | | |
| собственникам (участникам) в связи с выкупом у них собственных акций (долей участия в организации) или их выходом из состава участников | 3210 | - | - |
| на уплату дивидендов и иных аналогичных платежей по распределению прибыли в пользу собственников (участников) | 3220 | - | - |
| в связи с погашением (выкупом) векселей и других долговых ценных бумаг, погашат кредитов и займов | 3230 | - | - |
| прочие платежи | 3290 | - | - |
| Сальдо денежных потоков от финансовых операций | 3000 | - | 60000 |
| Сальдо денежных потоков за отчетный период | 4000 | 46524 | 10119 |
| Остаток денежных средств и денежных эквивалентов на начало отчетного периода | 4100 | 72128 | 62009 |
| Остаток денежных средств и денежных эквивалентов на конец отчетного периода | 4200 | 113669 | 72128 |
| Величина влияния изменений курса иностранной валюты по отношению к рублю | 4300 | (4983) | - |

Руководитель



(подпись)

 Руководитель Дмитрий Григорьевич
 (расшифровка подписи)

 Главный бухгалтер



(подпись)

 Ивчина Мария Валентиновна
 (расшифровка подписи)

"20" марта 2015 г.

 Приложение к
 аудиторскому заключению
 ООО «ФИНАСЕРВЕКС»

**Пояснения к бухгалтерскому балансу страховщика
и отчету о финансовых результатах страховщика
(табличная форма)**

1. Нематериальные активы

1.1. Наличие и движение нематериальных активов

| Наименование показателя | Код строки | Период | Изменения за период | | | | | | | | На конец периода | | | | |
|--------------------------------------------------------------|------------|------------|--------------------------|-------------------------------------------------|--------------------------|-------------------------------------------------|--------------------------|-----------------------|--------------------------|-------------------------|--------------------------|-------------------------|---|---|---|
| | | | На начало года | | выбыло | | | | пересчета | | первоначальная стоимость | накопленная амортизация | | | |
| | | | первоначальная стоимость | накопленная амортизация и убытки от обесценения | первоначальная стоимость | накопленная амортизация и убытки от обесценения | линейно-процентный метод | убыток от обесценения | первоначальная стоимость | накопленная амортизация | | | | | |
| 4 | 5 | 6 | 7 | 8 | 9 | 10 | 11 | 12 | 13 | 14 | | | | | |
| Нематериальные активы – всего | 1100 | за 2014 г. | - | - | - | - | - | - | - | - | - | - | - | - | - |
| | 1200 | за 2015 г. | - | - | - | - | - | - | - | - | - | - | - | - | - |
| в том числе: | 1101 | за 2014 г. | - | - | - | - | - | - | - | - | - | - | - | - | - |
| программы для электронных вычислительных машин и базы данных | 1201 | за 2013 г. | - | - | - | - | - | - | - | - | - | - | - | - | - |
| | 1102 | за 2014 г. | - | - | - | - | - | - | - | - | - | - | - | - | - |
| | 1202 | за 2015 г. | - | - | - | - | - | - | - | - | - | - | - | - | - |

0710005 с. 1

1.2. Первоначальная стоимость нематериальных активов, созданных самим страховщиком

| Наименование показателя | Код строки | На 31 декабря 2014 г. | На 31 декабря 2015 г. | На 31 декабря 2016 г. |
|--------------------------------------------------------|------------|-----------------------|-----------------------|-----------------------|
| 1 | 2 | 3 | 4 | 5 |
| Нематериальные активы, созданные самим страховщиком -- | | | | |
| всего | 1300 | - | - | - |
| в том числе: | | | | |
| программы для электронных вычислительных машин и | 1301 | - | - | - |
| базы данных | 1302 | - | - | - |

12

1.3. Нематериальные активы с полностью погашенной стоимостью

| Наименование показателя | Код строки | На 31 декабря 2014 г. | На 31 декабря 2013 г. | На 31 декабря 2012 г. |
|------------------------------------------------------------------|------------|-----------------------|-----------------------|-----------------------|
| 1 | 2 | 3 | 4 | 5 |
| Нематериальные активы с полностью погашенной стоимостью -- всего | 1400 | - | - | - |
| в том числе: | 1401 | - | - | - |
| - | 1402 | - | - | - |

2. Основные средства

2.1. Наличие и движение основных средств

0710005 с. 2

| Наименование показателя | Код строки | Период | Изменения за период | | | | | | | На конец периода | | |
|----------------------------------------------------------------------------------------|------------|------------|--------------------------|-------------------------|--------------------------|-------------------------|-----------------------|-----------------------|--------------------------|-------------------------|--------------------------|-------------------------|
| | | | На начало года | | выбыло объектов | | приобретено | | персона- | | персона- | |
| | | | первоначальная стоимость | накопленная амортизация | первоначальная стоимость | накопленная амортизация | личностно-амортизации | личностно-амортизации | первоначальная стоимость | накопленная амортизация | первоначальная стоимость | накопленная амортизация |
| 3 | 4 | 5 | 6 | 7 | 8 | 9 | 10 | 11 | 12 | 13 | | |
| Основные средства (без учета доходных вложений в материальные ценности) – всего | | | | | | | | | | | | |
| в том числе: | | | | | | | | | | | | |
| недвижимое имущество – всего | 2110 | за 2013 г. | | | | | | | | | | |
| в том числе: | | | | | | | | | | | | |
| – | 2111 | за 2014 г. | | | | | | | | | | |
| – | 2111 | за 2013 г. | | | | | | | | | | |
| – | 2110 | за 2014 г. | | | | | | | | | | |
| Иные объекты основных средств – всего | 2250 | за 2013 г. | | | | | | | | | | |
| в том числе: | | | | | | | | | | | | |
| – | 2151 | за 2014 г. | | | | | | | | | | |
| – | 2251 | за 2013 г. | | | | | | | | | | |
| Учтено в составе доходных вложений в материальные ценности – всего | 2300 | за 2014 г. | | | | | | | | | | |
| в том числе: | | | | | | | | | | | | |
| – | 2400 | за 2013 г. | | | | | | | | | | |
| – | 2310 | за 2014 г. | | | | | | | | | | |
| Исходящее имущество – всего | 2410 | за 2013 г. | | | | | | | | | | |
| в том числе: | | | | | | | | | | | | |
| – | 2311 | за 2014 г. | | | | | | | | | | |
| – | 2411 | за 2013 г. | | | | | | | | | | |
| Иные объекты – всего | 2250 | за 2014 г. | | | | | | | | | | |
| в том числе: | | | | | | | | | | | | |
| – | 2450 | за 2013 г. | | | | | | | | | | |
| – | 2251 | за 2014 г. | | | | | | | | | | |
| – | 2451 | за 2013 г. | | | | | | | | | | |

2.2. Незавершенные капитальные вложения

0710005 с. 3

| Наименование показателя | Код строки | Период | На начало года | Изменения за период | | | На конец периода |
|---------------------------------------------------------------------------------------------------------------------|------------|------------|----------------|---------------------|---------|-----------------------------------------------------------------------|------------------|
| | | | | затраты за период | списано | принято к учету в качестве основных средств и/или увеличена стоимость | |
| 1 | 2 | 3 | 4 | 5 | 6 | 7 | 8 |
| Незавершенное строительство и незавершенные операции по приобретению, модернизации и т. п. основных средств - всего | 2600 | за 2014 г. | - | - | - | - | - |
| в том числе: | 2601 | за 2013 г. | - | - | - | - | - |
| | 2601 | за 2014 г. | - | - | - | - | - |

2.3. Изменение стоимости основных средств в результате достройки, дооборудования, реконструкции и частичной ликвидации

| Наименование показателя | Код строки | За 2014 г. | За 2013 г. |
|--------------------------------------------------------------------------------------------------------------|------------|------------|------------|
| 1 | 2 | 3 | 4 |
| Увеличение стоимости объектов основных средств в результате достройки, дооборудования, реконструкции – всего | 2700 | - | - |
| в том числе: | | | |
| " | 2701 | - | - |
| Уменьшение стоимости объектов основных средств в результате частичной ликвидации – всего | 2800 | - | - |
| в том числе: | | | |
| " | 2801 | - | - |

2.4. Иное использование основных средств

0710005 с. 4

| Наименование показателя | Код строки | На 31 декабря 2014 г. | На 31 декабря 2013 г. | На 31 декабря 2012 г. |
|-----------------------------------------------------------------------------------------------------------------------------|------------|-----------------------|-----------------------|-----------------------|
| | | 3 | 4 | 5 |
| 1 | 2 | | | |
| Переданные в аренду основные средства, числящиеся на балансе | 2910 | - | - | - |
| Переданные в аренду основные средства, числящиеся за балансом | 2920 | - | - | - |
| Полученные в аренду основные средства, числящиеся на балансе | 2930 | - | - | - |
| Полученные в аренду основные средства, числящиеся за балансом | 2940 | - | - | - |
| Объекты недвижимости, принятые в эксплуатацию и фактически используемые, находящиеся в процессе государственной регистрации | 2950 | - | - | - |
| Основные средства, переведенные на консервацию | 2960 | - | - | - |
| Иное использование основных средств (залог и др.) | 2970 | - | - | - |

3. Финансовые вложения (за исключением денежных эквивалентов)

3.1. Наличие и движение финансовых вложений

0710005 с. 5

| Наименование показателя | Код строки | Период | На начало года | | | | | Изменения за период | | | | | На конец периода | |
|---------------------------------------------------------------------------------------------------------------------------------|-------------|-------------------|--------------------------|------------------------|---------------|--------------------------|------------------------|------------------------|-----------------------------------------------------------------------------------|-----------------------------------------------------|--------------------------|------------------------|------------------|---|
| | | | первоначальная стоимость | накопленная корректура | поступило | выбыло (погашено) | | накопленная корректура | числовые проценты (за вычетом доведенной первоначальной стоимости до номинальной) | текущей рыночной стоимости (убытков от обесценения) | первоначальная стоимость | накопленная корректура | | |
| | | | | | | первоначальная стоимость | накопленная корректура | | | | | | 8 | 9 |
| I | 2 | 3 | 4 | 5 | 6 | 7 | 8 | 9 | 10 | 11 | 12 | | | |
| Финансовые вложения – всего | 3100 | за 2014 г. | 389971 | 679 | 481991 | (394274) | (97) | 19575 | (6325) | 597263 | 12838 | | | |
| в том числе: | 3200 | за 2013 г. | 431527 | - | 352046 | (400644) | - | 7042 | - | 389971 | 679 | | | |
| банковские вклады (депозиты) | 3101 | за 2014 г. | 247965 | - | 105635 | (253600) | - | - | - | 100000 | - | | | |
| государственные и муниципальные ценные бумаги | 3201 | за 2013 г. | 431527 | - | 142202 | (325764) | - | - | - | 247965 | - | | | |
| акции | 3102 | за 2014 г. | - | - | 219073 | (8029) | - | 314 | (1099) | 211338 | 18057 | | | |
| облигации | 3202 | за 2013 г. | - | - | - | - | - | - | - | - | - | | | |
| займы | 3103 | за 2014 г. | - | - | - | - | - | - | - | - | - | | | |
| вклады в уставные капиталы | 3203 | за 2013 г. | - | - | - | - | - | - | - | - | - | | | |
| ипотечные сертификаты участия | 3104 | за 2014 г. | 142006 | 679 | 157285 | (32645) | (97) | 19261 | (5226) | 285908 | (5219) | | | |
| инвестиционные паи паевых инвестиционных фондов | 3204 | за 2013 г. | - | - | 164844 | (29880) | - | 7042 | - | 142006 | 679 | | | |
| долевое участие в общих фондах банковского управления | 3105 | за 2014 г. | - | - | 45000 | (45000) | - | - | - | - | - | | | |
| жилищные сертификаты | 3205 | за 2013 г. | - | - | - | - | - | - | - | - | - | | | |
| депозитные расписки | 3106 | за 2014 г. | - | - | - | - | - | - | - | - | - | | | |
| иные финансовые вложения | 3206 | за 2013 г. | - | - | - | - | - | - | - | - | - | | | |
| Из строки «Финансовые вложения – всего» вложения в дочерие зависимые организации и другие лица, являющиеся связанными сторонами | 3107 | за 2014 г. | - | - | - | - | - | - | - | - | - | | | |
| | 3207 | за 2013 г. | - | - | - | - | - | - | - | - | - | | | |
| | 3108 | за 2014 г. | - | - | - | - | - | - | - | - | - | | | |
| | 3208 | за 2013 г. | - | - | - | - | - | - | - | - | - | | | |
| | 3109 | за 2014 г. | - | - | - | - | - | - | - | - | - | | | |
| | 3209 | за 2013 г. | - | - | - | - | - | - | - | - | - | | | |
| | 3110 | за 2014 г. | - | - | - | - | - | - | - | - | - | | | |
| | 3210 | за 2013 г. | - | - | - | - | - | - | - | - | - | | | |
| | 3111 | за 2014 г. | - | - | - | - | - | - | - | - | - | | | |
| | 3211 | за 2013 г. | - | - | - | - | - | - | - | - | - | | | |
| | 3112 | за 2014 г. | - | - | - | - | - | - | - | - | - | | | |
| | 3212 | за 2013 г. | - | - | - | - | - | - | - | - | - | | | |
| | 3113 | за 2014 г. | - | - | - | - | - | - | - | - | - | | | |
| | 3213 | за 2013 г. | - | - | - | - | - | - | - | - | - | | | |
| | 3199 | за 2014 г. | - | - | - | - | - | - | - | - | - | | | |
| | 3299 | за 2013 г. | - | - | - | - | - | - | - | - | - | | | |

Рис. 18

3.2. Иное использование финансовых вложений

| Наименование показателя | Код строки | На 31 декабря 2014 г. | На 31 декабря 2013 г. | На 31 декабря 2012 г. |
|-------------------------------------------------------------------------------------------|------------|-----------------------|-----------------------|-----------------------|
| | | г. | | |
| | 2 | 3 | 4 | 5 |
| Финансовые вложения, находящиеся в залоге – всего | 3500 | - | - | - |
| в том числе: | 3501 | - | - | - |
| Финансовые вложения, переданные третьим лицам (кроме продаж) – всего | 3400 | - | - | - |
| в том числе: | 3401 | - | - | - |
| Финансовые вложения, переданные с обязательством обратного выкупа по сделкам РЕПО – всего | 3500 | - | - | - |
| в том числе: | 3501 | - | - | - |
| Финансовые вложения, полученные с обязательством обратной продажи по сделкам РЕПО – всего | 3600 | - | - | - |
| в том числе: | 3601 | - | - | - |
| Иное использование финансовых вложений | 3700 | - | - | - |

4. Запасы

4.1. Наличие и движение запасов

0710005 с. 6

| Наименование показателя | Код строки | Период | На начало года | | | Изменения за период | | | | | На конец периода | |
|--------------------------|------------|------------|----------------|---|----|---------------------|--------------------------------------------------|---|----|-----|------------------|--------------------------|
| | | | 4 | 5 | 6 | выбыло | | 9 | 10 | 11 | 12 | |
| | | | | | | собсто- имость | величина резерва под снижение стоимости | | | | | поступления и затраты |
| Запасы -- всего | | | 99 | - | 73 | - | - | - | - | 172 | - | - |
| в том числе: | | | | | | | | | | | | |
| Политграфия | 4101 | за 2014 г. | 88 | - | 65 | - | - | - | - | 153 | - | - |
| Расходы будущих периодов | 4102 | за 2013 г. | 11 | - | 8 | - | (114) | - | - | 88 | - | - |
| | 4202 | за 2013 г. | 10 | - | 1 | - | - | - | - | 11 | - | - |
| | | за 2014 г. | | | | | | | | | | |
| | 4100 | за 2014 г. | 99 | - | 73 | - | - | - | - | 172 | - | - |
| | 4200 | за 2013 г. | 212 | - | 1 | - | (114) | - | - | 99 | - | - |
| | 4101 | за 2014 г. | 88 | - | 65 | - | - | - | - | 153 | - | - |
| | 4201 | за 2013 г. | 202 | - | - | - | (114) | - | - | 88 | - | - |
| | 4102 | за 2014 г. | 11 | - | 8 | - | - | - | - | 19 | - | - |
| | 4202 | за 2013 г. | 10 | - | 1 | - | - | - | - | 11 | - | - |

4.2. Запасы в залоге

| Наименование показателя | Код строки | На 31 декабря 2014 г. | На 31 декабря 2013 г. | На 31 декабря 2012 г. |
|---------------------------------------------------------|-------------|-----------------------|-----------------------|-----------------------|
| | 2 | 3 | 4 | 5 |
| Запасы, не оплаченные на отчетную дату – всего | 4300 | - | - | - |
| в том числе: | | | | |
| - | 4301 | - | - | - |
| Запасы, находящиеся в залоге по договору – всего | 4400 | - | - | - |
| в том числе: | | | | |
| - | 4401 | - | - | - |

**5. Дебиторская и кредиторская задолженность, дело премий,
фонд предупредительных мероприятий**

0710005 с. 7

5.1. Наличие и движение дебиторской задолженности, дело премий

| Наименование показателя | Код строки | Период | Изменения за период | | | | | | | | | | На конец периода | |
|--------------------------------------------------------------------------------------------------------------------------------------------------------------------------------------------------------------------------------------------------------------------------------------------------------------------------------|------------|------------|-------------------------------|----------------------------------------|-----------------------------------------------------------------------|--------------|--------------------------------------|---------------------|----------------------------------|----------------------------------------------|-----------------------------------------------|-----------------------------------------|-------------------------------|------------------------------------------|
| | | | На начало года | Движение | | | | | | | | | | |
| | | | учтенная по условиям договора | увеличена резервом сомнительным долгам | в результате хозяйственных операций (сумма долга по сделке, операции) | поступления: | создание резерва сомнительных долгов | получение процентов | списание на финансовый результат | списание за счет резерва сомнительных долгов | восстановление резерва по сомнительным долгам | перевод из долгосрочной в краткосрочную | уменьшен по условиям договора | увеличена резерва по сомнительным долгам |
| | | | 4 | 5 | 6 | 7 | 8 | 9 | 10 | 11 | 12 | 13 | 14 | 15 |
| Дебиторская задолженность по операциям страхования, всего | 5100 | за 2014 г. | 280 | - | 2275 | - | - | - | - | - | - | X | 2595 | - |
| в том числе: | 5200 | за 2013 г. | 1145 | - | 61 | - | - | (926) | - | - | - | X | 280 | - |
| задолженность по страховым премиям (взносам) по страхованию жизни | 5110 | за 2014 г. | 173 | - | 1415 | - | - | - | - | - | - | X | 1588 | - |
| из них: | 5210 | за 2013 г. | 1072 | - | - | - | - | (899) | - | - | - | X | 173 | - |
| задолженность страхователей | 5111 | за 2014 г. | 173 | - | 1415 | - | - | (498) | - | - | - | X | 1588 | - |
| из них: | 5211 | за 2013 г. | 671 | - | - | - | - | (401) | - | - | - | X | 173 | - |
| задолженность страховщиков агентов | 5112 | за 2014 г. | - | - | - | - | - | - | - | - | - | X | - | - |
| из них: | 5212 | за 2013 г. | 401 | - | - | - | - | - | - | - | - | X | - | - |
| задолженность по страховым программам (взносам) по договорам обязательственного страхования, осуществляемого с государственной поддержкой, подлежащая погашению из бюджета | 5130 | за 2014 г. | - | - | - | - | - | - | - | - | - | X | - | - |
| из них: | 5230 | за 2013 г. | - | - | - | - | - | - | - | - | - | X | - | - |
| задолженность страхователей по договорам обязательного государственного страхования | 5140 | за 2014 г. | - | - | - | - | - | - | - | - | - | X | - | - |
| из них: | 5240 | за 2013 г. | - | - | - | - | - | - | - | - | - | X | - | - |
| задолженность страхователей: | | | | | | | | | | | | | | |
| включенная государственными или муниципальными заказчиками по договорам страхования, заключенным в период установления Федеральным законом от 21 июля 2005 г. № 94-ФЗ «О размещении заказов на поставки товаров, выполнение работ, оказание услуг для государственных и муниципальных нужд», а также дебиторская задолженность | 5150 | за 2014 г. | - | - | - | - | - | - | - | - | - | X | - | - |
| страхователей, являющихся заказчиками, по договорам страхования, заключенным в сроки, установленные Федеральным законом от 18 июля 2011 г. № 223-ФЗ «О закупках товаров, работ, услуг отдельными видами юридических лиц» (кроме обязательного государственного страхования) | 5250 | за 2013 г. | - | - | - | - | - | - | - | - | - | X | - | - |

24

| 1 | 2 | 3 | 4 | 5 | 6 | 7 | 8 | 9 | 10 | 11 | 12 | 13 | 14 | 15 | |
|--------------------------------------------------------------------------------------------------------------------------------------|----------------------------------------------------------------------------------|------------|------------|--------|-----|------|---------|----------|----|----|----|----|-------|--------|---|
| задолженность по страховым премиям (взносам) по другим договорам страхования, относящаяся к страхованию иному, чем страхование жизни | 5160 | за 2014 г. | 107 | - | 860 | - | - | - | - | - | - | X | 957 | - | |
| | 5260 | за 2013 г. | 73 | - | 61 | - | (27) | - | - | - | - | X | 107 | - | |
| | 5161 | за 2014 г. | 107 | - | 860 | - | - | - | - | - | - | X | 957 | - | |
| | 5261 | за 2013 г. | 46 | - | 61 | - | (27) | - | - | - | - | X | 107 | - | |
| | 5162 | за 2014 г. | - | - | - | - | - | - | - | - | - | X | - | - | |
| | 5262 | за 2013 г. | 37 | - | - | - | - | - | - | - | - | X | - | - | |
| | 5170 | за 2014 г. | - | - | - | - | - | - | - | - | - | X | - | - | |
| | 5270 | за 2013 г. | - | - | - | - | - | - | - | - | - | X | - | - | |
| | 5180 | за 2014 г. | - | - | - | - | - | - | - | - | - | X | - | - | |
| | 5280 | за 2013 г. | - | - | - | - | - | - | - | - | - | X | - | - | |
| | 5181 | за 2014 г. | - | - | - | - | - | - | - | - | - | X | - | - | |
| | 5281 | за 2013 г. | - | - | - | - | - | - | - | - | - | X | - | - | |
| | 5300 | за 2014 г. | 31236 | - | - | - | (28951) | - | - | - | - | X | 2285 | - | |
| | 5400 | за 2013 г. | 2965 | - | 138 | - | - | - | - | - | - | X | 31236 | - | |
| | 5310 | за 2014 г. | - | - | - | - | - | - | - | - | - | X | - | - | |
| задолженность перестрахователей по страховым премиям (взносам) по страхованию жизни | 5410 | за 2015 г. | - | - | - | - | - | - | - | - | - | X | - | - | |
| | 5320 | за 2014 г. | - | - | - | - | - | - | - | - | - | X | - | - | |
| | 5420 | за 2013 г. | - | - | - | - | - | - | - | - | - | X | - | - | |
| | 5330 | за 2014 г. | - | - | - | - | - | - | - | - | - | X | - | - | |
| | 5430 | за 2013 г. | - | - | - | - | - | - | - | - | - | X | - | - | |
| | 5340 | за 2014 г. | 31236 | - | - | - | (28951) | - | - | - | - | X | 2285 | - | |
| | 5440 | за 2013 г. | 2965 | - | 138 | - | - | - | - | - | - | X | 31236 | - | |
| | 5350 | за 2014 г. | - | - | - | - | - | - | - | - | - | X | - | - | |
| | 5450 | за 2013 г. | - | - | - | - | - | - | - | - | - | X | - | - | |
| | 5360 | за 2014 г. | - | - | - | - | - | - | - | - | - | X | - | - | |
| | 5460 | за 2013 г. | - | - | - | - | - | - | - | - | - | X | - | - | |
| | 5370 | за 2014 г. | - | - | - | - | - | - | - | - | - | X | - | - | |
| | 5470 | за 2013 г. | - | - | - | - | - | - | - | - | - | X | - | - | |
| | 5371 | за 2014 г. | - | - | - | - | - | - | - | - | - | X | - | - | |
| | Долговременная задолженность по страховым премиям (взносам) по страхованию жизни | 5471 | за 2013 г. | - | - | - | - | - | - | - | - | - | X | - | - |
| 5501 | | за 2014 г. | - | - | - | - | - | - | - | - | - | X | - | - | |
| 5502 | | за 2013 г. | - | - | - | - | - | - | - | - | - | X | - | - | |
| 5601 | | за 2014 г. | - | - | - | - | - | - | - | - | - | X | - | - | |
| 5602 | | за 2013 г. | - | - | - | - | - | - | - | - | - | X | - | - | |
| Прочая дебиторская задолженность краткосрочная - всего | | 5700 | за 2014 г. | 133812 | - | 9098 | - | (120536) | - | - | - | - | - | 22799 | - |
| | | 5750 | за 2013 г. | 21498 | - | 9232 | - | (116) | - | - | - | - | - | 133812 | - |
| | | 5701 | за 2014 г. | 23724 | - | - | - | (16927) | - | - | - | - | - | 6800 | - |
| в том числе: | | 5751 | за 2013 г. | 15895 | - | 7829 | - | - | - | - | - | - | - | 23724 | - |
| | | 5702 | за 2014 г. | - | - | - | - | - | - | - | - | - | - | - | - |

| 1 | 2 | 3 | 4 | 5 | 6 | 7 | 8 | 9 | 10 | 11 | 12 | 13 | 14 | 15 |
|------------------------------------|-----------------|--------|------|---|---|---|---|----------|----|----|----|----|--------|----|
| требованиям | 5752 за 2013 г. | - | - | - | - | - | - | - | - | - | - | - | - | - |
| задолженность по расписным | 5705 за 2014 г. | - | - | - | - | - | - | - | - | - | - | - | - | - |
| требованиям | 5753 за 2013 г. | - | - | - | - | - | - | - | - | - | - | - | - | - |
| задолженность по платежам и сборам | 5704 за 2014 г. | 5655 | - | - | - | - | - | (6) | - | - | - | - | 5657 | - |
| (включая авансовые платежи и | 5754 за 2013 г. | 5085 | 573 | - | - | - | - | - | - | - | - | - | 5658 | - |
| переплату по налогу) | 5705 за 2014 г. | - | - | - | - | - | - | - | - | - | - | - | - | - |
| задолженность участников | 5755 за 2013 г. | - | - | - | - | - | - | - | - | - | - | - | - | - |
| консолидированной группы | 5706 за 2014 г. | 10430 | 9098 | - | - | - | - | (103605) | - | - | - | - | 10317 | - |
| задолженности | 5756 за 2013 г. | 518 | 830 | - | - | - | - | (116) | - | - | - | - | 10430 | - |
| привяз краткосрочная задолженность | 5707 за 2014 г. | 1057 | - | - | - | - | - | (330) | - | - | - | - | 127 | - |
| в том числе: | 5757 за 2013 г. | 375 | 677 | - | - | - | - | - | - | - | - | - | 1057 | - |
| расчеты по перечислению полученных | 5708 за 2014 г. | - | - | - | - | - | - | - | - | - | - | - | 392 | - |
| в кассу РЕСО-Гаранты приятий | 5758 за 2013 г. | - | - | - | - | - | - | - | - | - | - | - | 100 | - |
| ошибочные платежи | 5709 за 2014 г. | 100 | - | - | - | - | - | - | - | - | - | - | 100 | - |
| возрос за 2013 год в Федеральную | 5759 за 2013 г. | - | 100 | - | - | - | - | - | - | - | - | - | 100 | - |
| саморегулируемый союз страховых | 5710 за 2014 г. | - | - | - | - | - | - | - | - | - | - | - | - | - |
| организаций | 5760 за 2013 г. | 116 | - | - | - | - | - | (116) | - | - | - | - | - | - |
| информационные, консультационные, | 5711 за 2014 г. | 80 | - | - | - | - | - | (80) | - | - | - | - | - | - |
| корпоративные услуги | 5761 за 2013 г. | 27 | 35 | - | - | - | - | - | - | - | - | - | 80 | - |
| расчеты с поставщиками | 5712 за 2014 г. | 103193 | - | - | - | - | - | (103193) | - | - | - | - | 103193 | - |
| возрос обслуживания за участие в | 5762 за 2013 г. | - | - | - | - | - | - | - | - | - | - | - | 9098 | - |
| товаре МЧС РФ | 5713 за 2014 г. | - | 9098 | - | - | - | - | - | - | - | - | - | 9098 | - |
| расчеты по брокерскому счёту | 5763 за 2013 г. | - | - | - | - | - | - | - | - | - | - | - | - | - |
| долгосрочная – всего | 5800 за 2014 г. | - | - | - | - | - | - | - | - | - | - | - | - | - |
| | 5850 за 2013 г. | - | - | - | - | - | - | - | - | - | - | - | - | - |
| в том числе: | 5801 за 2014 г. | - | - | - | - | - | - | - | - | - | - | - | - | - |
| задолженность по причитающейся к | 5851 за 2013 г. | - | - | - | - | - | - | - | - | - | - | - | - | - |
| получению процентному (купонному), | 5802 за 2014 г. | - | - | - | - | - | - | - | - | - | - | - | - | - |
| дивидендному и др.) дохода | 5852 за 2013 г. | - | - | - | - | - | - | - | - | - | - | - | - | - |
| задолженность по суброгационным | 5803 за 2014 г. | - | - | - | - | - | - | - | - | - | - | - | - | - |
| требованиям | 5853 за 2013 г. | - | - | - | - | - | - | - | - | - | - | - | - | - |
| задолженность по выпискам | 5804 за 2014 г. | - | - | - | - | - | - | - | - | - | - | - | - | - |
| требованиям | 5854 за 2013 г. | - | - | - | - | - | - | - | - | - | - | - | - | - |
| задолженность по платежам и сборам | 5805 за 2014 г. | - | - | - | - | - | - | - | - | - | - | - | - | - |
| (включая авансовые платежи и | 5855 за 2013 г. | - | - | - | - | - | - | - | - | - | - | - | - | - |
| переплату по НДС) | 5806 за 2014 г. | - | - | - | - | - | - | - | - | - | - | - | - | - |
| привяз долгосрочная задолженность | 5856 за 2013 г. | - | - | - | - | - | - | - | - | - | - | - | - | - |
| в том числе: | 5807 за 2014 г. | - | - | - | - | - | - | - | - | - | - | - | - | - |
| | 5857 за 2013 г. | - | - | - | - | - | - | - | - | - | - | - | - | - |
| | 5808 за 2014 г. | 11375 | 945 | - | - | - | - | (139487) | - | - | - | X | 27609 | - |
| Итого дебиторская задолженность | 5901 за 2013 г. | 25609 | 945 | - | - | - | - | (1922) | - | - | - | X | 165328 | - |
| Дело приятий у нерестрахователей | 5902 за 2014 г. | - | - | - | - | - | - | - | - | - | - | X | - | - |

5.2. Просроченная дебиторская задолженность, депо премий

0710005 с. 8

| Наименование показателя | Код строки | На 31 декабря 2014 г. | | На 31 декабря 2013 г. | | На 31 декабря 2012 г. | |
|----------------------------------------------------------------------|------------|-------------------------------|----------------------|-------------------------------|----------------------|-------------------------------|----------------------|
| | | учтенная по условиям договора | балансовая стоимость | учтенная по условиям договора | балансовая стоимость | учтенная по условиям договора | балансовая стоимость |
| 1 | 2 | 3 | 4 | 5 | 6 | 7 | 8 |
| Просроченная дебиторская задолженность – всего | 6100 | - | - | - | - | - | - |
| в том числе: | | | | | | | |
| дебиторская задолженность по операциям страхования, со страхования | 6110 | - | - | - | - | - | - |
| из них: | | | | | | | |
| страхователей | 6111 | - | - | - | - | - | - |
| страховых агентов | 6112 | - | - | - | - | - | - |
| страховых брокеров | 6113 | - | - | - | - | - | - |
| состраховщиков | 6114 | - | - | - | - | - | - |
| дебиторская задолженность по операциям перестрахования | 6120 | - | - | - | - | - | - |
| из них: | | | | | | | |
| перестрахователей | 6121 | - | - | - | - | - | - |
| перестраховщиков | 6122 | - | - | - | - | - | - |
| страховых брокеров | 6123 | - | - | - | - | - | - |
| дебиторская задолженность по прямому возмещению убытков | 6130 | - | - | - | - | - | - |
| задолженность вышестоящих (участников) по взносам в уставный капитал | 6140 | - | - | - | - | - | - |
| прочая дебиторская задолженность | 6150 | - | - | - | - | - | - |
| в том числе: | | | | | | | |
| • | 6151 | - | - | - | - | - | - |
| • | 6200 | - | - | - | - | - | - |
| Просроченное депо премий у перестрахователей | | | | | | | |

5.3. Наличие и движение кредиторской задолженности и заемных средств, а также депо премий перестраховщиков

0710005 с. 9

| Наименование показателя | Код строки | Период | Остаток на начало года | Изменения за период | | | | | Порядок из-дого-судный в кратко-срочную | Остаток на конец периода |
|-----------------------------------------------------------------------------------|------------|------------|------------------------|-----------------------------------------------------------------------|-----------------------------------------------|-----------|----------------------------------|----------------------------------|-----------------------------------------|--------------------------|
| | | | | поступления | | выбыло | | списание на финансовый результат | | |
| | | | | в результате хозяйственных операций (сумма долга по сделке, опрашив.) | привнесены проценты, штрафы и иные начисления | погашение | списание на финансовый результат | | | |
| 2 | 3 | 4 | 5 | 6 | 7 | 8 | 9 | 10 | | |
| Кредиторская задолженность по операциям страхования, сострахования – всего | 7100 | за 2014 г. | 1505 | - | - | (386) | - | X | 1119 | |
| в том числе: | 7200 | за 2013 г. | 1575 | 43 | - | (113) | - | X | 1505 | |
| страхователи | 7110 | за 2014 г. | 10 | - | - | (4) | - | X | 6 | |
| страхователи | 7210 | за 2013 г. | 123 | - | - | (13) | - | X | 110 | |
| страховые агенты | 7120 | за 2014 г. | 1495 | - | - | (382) | - | X | 1113 | |
| страховые агенты | 7220 | за 2013 г. | 1452 | 43 | - | - | - | X | 1495 | |
| страховые брокеры | 7130 | за 2014 г. | - | - | - | - | - | X | - | |
| страховые брокеры | 7230 | за 2013 г. | - | - | - | - | - | X | - | |
| логотипные по прямому возмездному убыткам | 7140 | за 2014 г. | - | - | - | - | - | X | - | |
| логотипные по прямому возмездному убыткам | 7240 | за 2013 г. | - | - | - | - | - | X | - | |
| состраховщики | 7150 | за 2014 г. | - | - | - | - | - | X | - | |
| состраховщики | 7250 | за 2013 г. | - | - | - | - | - | X | - | |
| прочая задолженность по операциям страхования, сострахования | 7160 | за 2014 г. | - | - | - | - | - | X | - | |
| прочая задолженность по операциям страхования, сострахования | 7260 | за 2013 г. | - | - | - | - | - | X | - | |
| в том числе: | 7161 | за 2014 г. | - | - | - | - | - | X | - | |
| - | 7261 | за 2013 г. | - | - | - | - | - | X | - | |

| | 2 | 3 | 4 | 5 | 6 | 7 | 8 | 9 | 10 |
|------------------------------------------------------------------------------------------------------------------------------------------------------------------------------------------------------------------------|------------|-------|----|------|---|--------|---|---|-------|
| Кредиторская задолженность по операциям перестрахования – всего | | | | | | | | | |
| в том числе: | | | | | | | | | |
| 7300 задолженность перед перестрахователями по доле в провозимых выплатах | за 2014 г. | - | - | - | - | - | - | X | - |
| 7400 задолженность перед перестрахователями по договорам перестрахования и гутыкам | за 2013 г. | - | - | - | - | - | - | X | - |
| 7510 задолженность перед перестрахователями по операциям перестрахования | за 2014 г. | - | - | - | - | - | - | X | - |
| 7410 задолженность перед перестрахователями по операциям перестрахования | за 2013 г. | - | - | - | - | - | - | X | - |
| 7320 задолженность перед перестрахователями по операциям перестрахования | за 2013 г. | - | - | - | - | - | - | X | - |
| 7420 задолженность перед перестрахователями по операциям перестрахования | за 2013 г. | - | - | - | - | - | - | X | - |
| 7330 задолженность перед перестрахователями по операциям перестрахования | за 2013 г. | - | - | - | - | - | - | X | - |
| 7430 задолженность перед перестрахователями по операциям перестрахования | за 2013 г. | - | - | - | - | - | - | X | - |
| 7440 задолженность перед перестрахователями по операциям перестрахования | за 2013 г. | - | - | - | - | - | - | X | - |
| 7350 задолженность перед перестрахователями по операциям перестрахования | за 2014 г. | - | - | - | - | - | - | X | - |
| 7450 задолженность перед перестрахователями по операциям перестрахования | за 2013 г. | - | - | - | - | - | - | X | - |
| 7351 задолженность перед перестрахователями по операциям перестрахования | за 2014 г. | - | - | - | - | - | - | X | - |
| 7451 задолженность перед перестрахователями по операциям перестрахования | за 2013 г. | - | - | - | - | - | - | X | - |
| Задолженность перед страховщиками по прямому возмещению убытков | за 2014 г. | - | - | - | - | - | - | X | - |
| 7502 задолженность перед страховщиками по прямому возмещению убытков | за 2013 г. | - | - | - | - | - | - | X | - |
| Прочая кредиторская задолженность | | | | | | | | | |
| 7600 кредиторская задолженность – всего | за 2014 г. | 10556 | | | | (1,81) | | | 10373 |
| 7700 кредиторская задолженность – всего | за 2013 г. | 7637 | | 2936 | | (17) | | | 10556 |
| в том числе: | | | | | | | | | |
| 7610 задолженность перед акционерами (участниками) по выплате доходов | за 2014 г. | - | - | - | - | - | - | - | - |
| 7710 задолженность перед акционерами (участниками) по выплате доходов | за 2013 г. | - | - | - | - | (70) | - | - | 19 |
| 7720 задолженность перед персоналом организации | за 2013 г. | 89 | - | 89 | - | - | - | - | 89 |
| 7630 задолженность перед государственными внебюджетными фондами | за 2014 г. | 6 | 6 | - | - | (4) | - | - | 2 |
| 7730 задолженность перед государственными внебюджетными фондами | за 2013 г. | 35 | 35 | - | - | (17) | - | - | 6 |
| 7640 задолженность по налогам и сборам | за 2014 г. | 3 | 3 | - | - | (2) | - | - | 1 |
| 7740 задолженность по налогам и сборам | за 2013 г. | - | - | 3 | - | - | - | - | 3 |
| 7650 задолженность перед участниками консолидируемой группы владельцев | за 2014 г. | - | - | - | - | - | - | - | - |
| 7750 задолженность перед участниками консолидируемой группы владельцев | за 2013 г. | - | - | - | - | - | - | - | - |
| 7660 задолженность перед профессиональными участниками страхования по отчислениям, предназначенным для финансирования компенсационных выплат | за 2014 г. | - | - | - | - | - | - | - | - |
| 7760 задолженность перед профессиональными участниками страхования по отчислениям, предназначенным для финансирования компенсационных выплат | за 2013 г. | - | - | - | - | - | - | - | - |
| в том числе: | | | | | | | | | |
| 7661 по отчислениям в резерв гарантий и резерв текущих компенсационных выплат по обязательному страхованию гражданской ответственности владельцев транспортных средств | за 2014 г. | - | - | - | - | - | - | - | - |
| 7761 по отчислениям в резерв для финансирования компенсационных выплат по обязательному страхованию гражданской ответственности владельцев транспортных средств | за 2013 г. | - | - | - | - | - | - | - | - |
| 7662 по отчислениям в резерв для финансирования компенсационных выплат по обязательному страхованию гражданской ответственности владельцев опасных объектов за причинение вреда в результате аварии на опасном объекте | за 2014 г. | - | - | - | - | - | - | - | - |
| 7762 по отчислениям в резерв для финансирования компенсационных выплат по обязательному страхованию гражданской ответственности владельцев опасных объектов за причинение вреда в результате аварии на опасном объекте | за 2013 г. | - | - | - | - | - | - | - | - |
| 7663 по отчислениям в фонд компенсационных выплат по обязательному страхованию, осуществляемому с государственной поддержкой | за 2014 г. | - | - | - | - | - | - | - | - |
| 7763 по отчислениям в фонд компенсационных выплат по обязательному страхованию, осуществляемому с государственной поддержкой | за 2013 г. | - | - | - | - | - | - | - | - |
| 7664 по отчислениям в компенсационный фонд по обязательному страхованию гражданской ответственности перевозчика за причинение при перевозках вреда жизни, здоровью, имуществу пассажиров | за 2014 г. | - | - | - | - | - | - | - | - |
| 7764 по отчислениям в компенсационный фонд по обязательному страхованию гражданской ответственности перевозчика за причинение при перевозках вреда жизни, здоровью, имуществу пассажиров | за 2013 г. | - | - | - | - | - | - | - | - |

| | 2 | 3 | 4 | 5 | 6 | 7 | 8 | 9 | 10 |
|---------------------------------------------------------------------|------|------------|-------|------|---|-------|---|---|-------|
| по отчислениям по другим видам страхования | 7669 | за 2014 г. | - | - | - | - | - | - | - |
| | 7769 | за 2013 г. | - | - | - | - | - | - | - |
| расчеты с поставщиками, арендодателями | 7670 | за 2014 г. | - | - | - | - | - | - | - |
| | 7770 | за 2013 г. | - | - | - | - | - | - | - |
| прочая краткосрочная задолженность | 7680 | за 2014 г. | 10458 | - | - | (105) | - | - | 10351 |
| | 7780 | за 2013 г. | 7614 | 2844 | - | - | - | - | 10458 |
| в том числе: | 7671 | за 2014 г. | 10458 | - | - | (105) | - | - | 10351 |
| расчеты со страхователями по расторженным договорам за неполный год | 7771 | за 2013 г. | 7614 | 2844 | - | - | - | - | 10458 |
| долгосрочная – всего | 7690 | за 2014 г. | - | - | - | - | - | - | - |
| | 7790 | за 2013 г. | - | - | - | - | - | - | - |
| в том числе: | 7691 | за 2014 г. | - | - | - | - | - | - | - |
| | 7791 | за 2013 г. | - | - | - | - | - | - | - |
| Итого кредиторская задолженность | 7000 | за 2014 г. | 12061 | - | - | (567) | - | X | 11492 |
| | 7001 | за 2013 г. | 9212 | 2879 | - | (130) | - | X | 12061 |
| Задолженность по депозитам перед перестраховщиками | 7801 | за 2014 г. | - | - | - | - | - | X | - |
| | 7802 | за 2013 г. | - | - | - | - | - | X | - |
| Краткосрочные заемные средства – всего | 7910 | за 2014 г. | - | - | - | - | - | - | - |
| | 7920 | за 2013 г. | - | - | - | - | - | - | - |
| в том числе: | 7911 | за 2014 г. | - | - | - | - | - | - | - |
| кредиты | 7921 | за 2013 г. | - | - | - | - | - | - | - |
| забьмы | 7912 | за 2014 г. | - | - | - | - | - | - | - |
| | 7922 | за 2013 г. | - | - | - | - | - | - | - |
| Долгосрочные заемные средства – всего | 7930 | за 2014 г. | - | - | - | - | - | - | - |
| | 7940 | за 2013 г. | - | - | - | - | - | - | - |
| в том числе: | 7931 | за 2014 г. | - | - | - | - | - | - | - |
| кредиты | 7941 | за 2013 г. | - | - | - | - | - | - | - |
| забьмы | 7932 | за 2014 г. | - | - | - | - | - | - | - |
| | 7942 | за 2013 г. | - | - | - | - | - | - | - |

5.4. Просроченная кредиторская задолженность, заемные средства и депо премий перестраховщиков

0710005 с. 10

| Наименование показателя | Код строки | На 31 декабря 2014 г. | На 31 декабря 2015 г. | На 31 декабря 2016 г. |
|--------------------------------------------------------------------------|------------|-----------------------|-----------------------|-----------------------|
| 1 | 2 | 3 | 4 | 5 |
| Просроченная кредиторская задолженность – всего | 6300 | - | - | - |
| в том числе: | | | | |
| кредиторская задолженность по операциям страхования, сострахования | 6310 | - | - | - |
| из них: | | | | |
| задолженность перед страховыми компаниями по прямому возмещению убытков | 6311 | - | - | - |
| задолженность перед страховыми компаниями по прямому возмещению убытков | 6312 | - | - | - |
| задолженность перед страховыми агентами | 6313 | - | - | - |
| задолженность перед страховыми брокерами | 6314 | - | - | - |
| кредиторская задолженность по операциям перестрахования | 6320 | - | - | - |
| из них: | | | | |
| задолженность перед перестрахователями | 6321 | - | - | - |
| задолженность перед перестраховщиками | 6322 | - | - | - |
| задолженность перед страховыми брокерами | 6323 | - | - | - |
| прочая кредиторская задолженность | 6330 | - | - | - |
| в том числе: | | | | |
| - | 6351 | - | - | - |
| Просроченные заемные средства – всего | 6400 | - | - | - |
| в том числе: | | | | |
| кредиты | 6410 | - | - | - |
| займы | 6420 | - | - | - |
| Просроченная задолженность по депо премий перед перестраховщиками | 6500 | - | - | - |

5.5. Движение средств фонда предупредительных мероприятий

0719005 с. 11

| Наименование показателя | Код строки | Период | Остаток на начало года | Изменения за период | | Остаток на конец периода |
|---------------------------------------------------|------------|------------|------------------------|---------------------|--------------|--------------------------|
| | | | | начислено | использовано | |
| 1 | 2 | 3 | 4 | 5 | 6 | 7 |
| Фонд предупредительных мероприятий – всего | 6600 | за 2014 г. | - | - | - | - |
| | 6700 | за 2013 г. | - | - | - | - |
| | 6601 | за 2014 г. | - | - | - | - |
| | 6701 | за 2013 г. | - | - | - | - |
| в том числе: | | | | | | |
| - | | | | | | |

5.6. Направления использования средств фонда предупредительных мероприятий

| Наименование показателя | Код строки | За 2014 г. | | За 2013 г. |
|---------------------------------------------------------------------------------------------------------------------|------------|------------|---|------------|
| | | 3 | 4 | 4 |
| Использовано на финансирование – всего | 6800 | - | - | - |
| в том числе: | | | | |
| строительства пожарных депо, лабораторий, полигонов и т. д. | 6801 | - | - | - |
| приобретения и ремонта пожарных машин, найма транспорта для тушения пожаров | 6802 | - | - | - |
| прочих противопожарных мероприятий | 6803 | - | - | - |
| приобретения и ремонта оборудования и инвентаря, средств связи для предупреждения дорожно-транспортных происшествий | 6804 | - | - | - |
| приобретения и ремонта машин (в том числе специальных) Госавтоинспекции | 6805 | - | - | - |
| прочих мероприятий по предупреждению дорожно-транспортных происшествий | 6806 | - | - | - |
| профилактических и санитарно-гигиенических мероприятий по охране здоровья населения и снижения травматизма | 6807 | - | - | - |
| научных исследований в области совершенствования медицинского оборудования и разработки новых лекарственных средств | 6808 | - | - | - |
| противопожарных и противоселевых мероприятий | 6809 | - | - | - |
| мероприятий по совершенствованию оборудования очистительных сооружений и других природоохранных объектов | 6810 | - | - | - |
| строительства и реконструкции станций защиты растений и лабораторий | 6811 | - | - | - |
| строительства и реконструкции станций по борьбе с болезнями животных, ветеринарных лечебниц и т.п. | 6812 | - | - | - |
| прочих мероприятий | 6819 | - | - | - |
| в том числе: | | | | |
| - | 6820 | - | - | - |

6. Страховые резервы

0710005 с. 12

| Наименование показателя | Код строки | Период | На начало года | | | | Изменения за период | | | | На конец периода | | | |
|---------------------------------------------------------------------|------------|------------|----------------|-----------------------|-----------------------|---------|-----------------------|-----------------------|--------|-----------------------|-----------------------|-------|-----------------------|-----------------------|
| | | | всего | доля перестраховщиков | нетто-перестрахование | всего | доля перестраховщиков | нетто-перестрахование | всего | доля перестраховщиков | нетто-перестрахование | всего | доля перестраховщиков | нетто-перестрахование |
| | | | | | | | | | | | | | | |
| Страховые резервы по страхованию жизни – всего | 810 | за 2014 г. | 234641 | - | 234641 | 124002 | - | 124002 | 358643 | - | 358643 | - | - | 358643 |
| в том числе: | 8210 | за 2013 г. | 189583 | - | 189583 | 45058 | - | 45058 | 234641 | - | 234641 | - | - | 234641 |
| математический резерв | 8111 | за 2014 г. | 231998 | - | 231998 | 121236 | - | 121236 | 353254 | - | 353254 | - | - | 353254 |
| резерв расходов на обслуживание страховых обязательств | 8211 | за 2013 г. | 187066 | - | 187066 | 44932 | - | 44932 | 231998 | - | 231998 | - | - | 231998 |
| резерв выплат по заявленным, но неурегулированным страховым случаям | 8112 | за 2014 г. | 7 | - | 7 | 2 | - | 2 | 9 | - | 9 | - | - | 9 |
| резерв выплат по произошедшим, но незавершенным страховым случаям | 8212 | за 2013 г. | 6 | - | 6 | 1 | - | 1 | 7 | - | 7 | - | - | 7 |
| резерв выплат по заявленным, но неурегулированным страховым случаям | 8113 | за 2014 г. | 2319 | - | 2319 | 2526 | - | 2526 | 4845 | - | 4845 | - | - | 4845 |
| резерв выплат по произошедшим, но незавершенным страховым случаям | 8213 | за 2013 г. | 2170 | - | 2170 | 149 | - | 149 | 2319 | - | 2319 | - | - | 2319 |
| резерв выплат по произошедшим, но незавершенным страховым случаям | 8114 | за 2014 г. | - | - | - | - | - | - | - | - | - | - | - | - |
| резерв дополнительных выплат (страховых бонусов) | 8214 | за 2013 г. | - | - | - | - | - | - | - | - | - | - | - | - |
| выравнивающий резерв | 8115 | за 2014 г. | - | - | - | - | - | - | - | - | - | - | - | - |
| в том числе: | 8215 | за 2013 г. | - | - | - | - | - | - | - | - | - | - | - | - |
| резерв незаработанной премии | 8116 | за 2014 г. | 317 | - | 317 | 218 | - | 218 | 535 | - | 535 | - | - | 535 |
| резерв заявленных, но неурегулированных убытков | 8216 | за 2013 г. | 341 | - | 341 | 24 | - | 24 | 317 | - | 317 | - | - | 317 |
| Итого страховых резервы по страхованию жизни – всего | 8120 | за 2014 г. | 30496 | (6148) | 24348 | (8707) | 4265 | (4532) | 21699 | (1883) | 19816 | - | - | 19816 |
| в том числе: | 8220 | за 2013 г. | 47648 | (17939) | 29709 | (17152) | 11791 | (6361) | 30596 | (6148) | 24348 | - | - | 24348 |
| резерв незаработанной премии | 8121 | за 2014 г. | 5331 | - | 5331 | (395) | - | (395) | 4936 | - | 4936 | - | - | 4936 |
| резерв заявленных, но неурегулированных убытков | 8221 | за 2013 г. | 6113 | - | 6113 | (784) | - | (784) | 5331 | - | 5331 | - | - | 5331 |
| резерв произведенных, но не заявленных убытков | 8122 | за 2014 г. | 15418 | (6148) | 9270 | (9093) | 4365 | (4830) | 6323 | (1883) | 4440 | - | - | 4440 |
| резерв произведенных, но не заявленных убытков | 8222 | за 2013 г. | 37410 | (17939) | 19471 | (21992) | 11791 | (13201) | 15418 | (6148) | 9270 | - | - | 9270 |
| стабилизационный резерв | 8123 | за 2014 г. | 9747 | - | 9747 | 992 | - | 992 | 10440 | - | 10440 | - | - | 10440 |
| иные страховые резервы | 8223 | за 2013 г. | 4123 | - | 4123 | 5624 | - | 5624 | 9747 | - | 9747 | - | - | 9747 |
| Итого страховых резервы | 8124 | за 2014 г. | - | X | - | - | X | - | - | X | - | - | X | - |
| Итого страховых резервы | 8224 | за 2013 г. | - | X | - | - | X | - | - | X | - | - | X | - |
| Итого страховых резервы | 8125 | за 2014 г. | - | - | - | - | - | - | - | - | - | - | - | - |
| Итого страховых резервы | 8225 | за 2013 г. | - | - | - | - | - | - | - | - | - | - | - | - |
| Итого страховых резервы | 8100 | за 2014 г. | 265137 | (6148) | 258989 | 115205 | 4265 | (119420) | 380342 | (1883) | 378459 | - | - | 378459 |
| Итого страховых резервы | 8200 | за 2013 г. | 237231 | (17939) | 219292 | 27906 | 11791 | (39697) | 265137 | (6148) | 258989 | - | - | 258989 |

7. Оценочные обязательства

0710005 с. 13

| Наименование показателя | Код строки | Остаток на начало года | Признано | Погашено | Списано как избыточная сумма | Остаток на конец периода |
|-----------------------------------------|------------|------------------------|----------|----------|------------------------------|--------------------------|
| 1 | 2 | 3 | 4 | 5 | 6 | 7 |
| Оценочные обязательства -- всего | 8300 | - | - | - | - | - |
| в том числе: | | | | | | |
| " | 8301 | - | - | - | - | - |
| " | 8302 | - | - | - | - | - |

8. Доходы и расходы страховщика

8.1. Заработанные страховые премии по страхованию иному, чем страхование жизни

0710005 с. 14

| Наименование показателя | Код строки | За 2014 г. | За 2013 г. |
|----------------------------------------------------------------------------------------------------------------------------------------------------------------------------------------------------------------|------------|------------|------------|
| 1 | 2 | 3 | 4 |
| Страховые премии, начисленные -- всего | 8410 | 10915 | 12127 |
| Справочно: | | | |
| списанная дебиторская задолженность по страховым премиям, начисленным в текущем отчетном периоде, по измененным, досрочно прекращенным или расторгнутым договорам страхования, сострахования и перестрахования | 8411 | - | - |
| Изменение резерва незаработанной премии -- всего | 8420 | 395 | 784 |
| Заработанные страховые премии -- всего | 8430 | 11310 | 12911 |
| Страховые премии, переданные в перестрахование | 8440 | - | - |
| Справочно: | | | |
| слишанная кредиторская задолженность по страховым премиям, начисленным в текущем отчетном периоде, по измененным, досрочно прекращенным или расторгнутым договорам перестрахования | 8441 | - | - |
| Изменение доли перестраховщиков в резерве незаработанной премии | 8450 | - | - |
| Заработанные страховые премии -- нетто-перестрахование | 8400 | 11310 | 12911 |

8.2. Состоявшиеся убытки по страхованию иному, чем страхование жизни

| Наименование показателя | Код строки | За 2014 г. | | За 2013 г. |
|-------------------------------------------------------------------------------------------------------------------------------------------------------------------------------------------------------------------------------------------------------------------------------------------------------------|------------|------------|---|------------|
| | | 1 | 3 | 4 |
| Страховые выплаты -- всего | 8510 | 10674 | | 53586 |
| Возмещение убытков (страховых выплат) -- всего | 8520 | - | | - |
| в том числе: | | | | |
| доходы по суброгационным и регрессным требованиям | 8521 | - | | - |
| доходы от получения застрахованного имущества и (или) его годных остатков в связи с переходом права собственности на него к страховщику | 8522 | - | | - |
| Итого страховые выплаты (за вычетом возмещаемых убытков) | 8530 | 10674 | | 53586 |
| Доля перестраховщиков в страховых выплатах -- всего | 8535 | (3136) | | (24398) |
| Доля перестраховщиков в доходах по возмещению убытков (страховых выплат) | 8540 | - | | - |
| Итого доля перестраховщиков в страховых выплатах (за вычетом возмещаемых убытков) | 8545 | (3136) | | (24398) |
| Страховые выплаты за вычетом возмещаемых убытков -- нетто-перестрахование | 8550 | 7538 | | 28988 |
| Возврат страховых премий (взносов) | 8560 | 2166 | | 805 |
| Доля перестраховщиков в возвращенных страховых премиях (взносах) | 8565 | - | | - |
| Расходы по урегулированию убытков -- всего | 8570 | 9274 | | 1307 |
| в том числе: | | | | |
| расходы на оплату труда работников страховщика, занятых оформлением и осуществлением страховых выплат, а также прямым возмещением убытков по обязательному страхованию гражданско-ответственности владельцев транспортных средств, и связанные с ними страховые взносы в государственные внебюджетные фонды | 8571 | - | | - |
| амортизационные отчисления и расходы на ремонт основных средств и иного имущества, используемого при осуществлении операций, связанных со страховыми выплатами, а также прямым возмещением убытков по обязательному страхованию гражданско-ответственности владельцев транспортных средств | 8572 | - | | - |
| расходы на оплату экспертных услуг (в том числе оценщиков, аварийных комиссаров, юристов и других экспертов), связанных с осуществлением страховых выплат, а также прямым возмещением убытков по обязательному страхованию гражданско-ответственности владельцев транспортных средств | 8573 | - | | - |
| другие расходы по урегулированию убытков | 8579 | 9274 | | 1307 |
| Изменение резервов убытков -- всего | 8580 | (8402) | | (16368) |
| в том числе: | | | | |
| изменение резерва заявленных, но неурегулированных убытков | 8581 | (9095) | | (21991) |
| изменение резерва произошедших, но незаявленных убытков | 8582 | 693 | | 5623 |
| Изменение доли перестраховщиков в резервах убытков -- всего | 8590 | 4265 | | 11791 |
| в том числе: | | | | |
| изменение доли перестраховщиков в резерве заявленных, но неурегулированных убытков | 8591 | 4265 | | 11791 |
| изменение доли перестраховщиков в резерве произошедших, но незаявленных убытков | 8592 | - | | - |
| Итого состоявшиеся убытки -- нетто-перестрахование | 8500 | 1484 | | 26521 |

8.3. Отчисления от страховых премий по страхованию иному, чем страхование жизни

0710003 с. 15

| Наименование показателя | Код строки | За 2014 г. | За 2015 г. |
|------------------------------------------------------------------------------------------------------------------------------------------------|-------------|------------|------------|
| | | 3 | 4 |
| Отчисления от страховых премий – всего | 8600 | - | - |
| в том числе: | | | |
| по обязательному страхованию гражданской ответственности владельцев транспортных средств | 8610 | - | - |
| по обязательному страхованию гражданской ответственности владельца опасного объекта за причинение вреда в результате аварии на опасном объекте | 8620 | - | - |
| по сельскохозяйственному страхованию, осуществленному с государственной поддержкой | 8630 | - | - |
| по обязательному страхованию гражданской ответственности перевозчика за причинение при перевозках вреда жизни, здоровью, имуществу пассажиров | 8640 | - | - |
| по иным видам страхования | 8650 | - | - |
| из них: | | | |
| | 8651 | - | - |

8.4. Аквизиционные расходы
8.4.1. Аквизиционные расходы по страхованию жизни

0710005 с. 16

| Наименование показателя | Код строки | За 2014 г. | | За 2013 г. | |
|---------------------------------------------------------------------------------------------------------------------------------------------------------------------------------------------------------------------------------------------------------------|-------------|--------------|---|--------------|---|
| | | 3 | 4 | 3 | 4 |
| Аквизиционные расходы – всего | 8710 | 10745 | | 11502 | |
| в том числе: | | | | | |
| вознаграждение страховым агентам | 8711 | 10745 | | 11502 | |
| вознаграждение страховым брокерам | 8712 | - | | - | |
| расходы на рекламу | 8713 | - | | - | |
| расходы на оплату труда работников страховщика, занятых оформлением документации по заключению договоров страхования (со страхования, перестрахования), и связанные с ними страховые взносы в государственные внебюджетные фонды | 8714 | - | | - | |
| амортизационные отчисления и расходы на ремонт основных средств, нематериальных активов и иного имущества, используемого при осуществлении операций по заключению договоров страхования (со страхования, перестрахования), а также на аренду такого имущества | 8715 | - | | - | |
| стоимость использованных бланков строгой отчетности (страховых полисов, свидетельств, сертификатов, квитанций) | 8716 | - | | - | |
| услуги медицинских организаций по освидетельствованию физических лиц перед заключением договоров личного страхования | 8717 | - | | - | |
| перестраховочные комиссии перестрахователям | 8718 | - | | - | |
| прочие расходы, возникающие в процессе заключения договоров страхования, со страхования, перестрахования | 8719 | - | | - | |
| Перестраховочные комиссии от перестраховщиков | 8720 | - | | - | |
| Аквизиционные расходы – нетто-перестрахование | 8730 | 10745 | | 11502 | |

8.4.2. Аквизиционные расходы по страхованию иному, чем страхование жизни

| Наименование показателя | Код строки | За 2014 г. | | За 2013 г. | |
|---------------------------------------------------------------------------------------------------------------------------------------------------------------------------------------------------------------------------------------------------------------|-------------|------------|---|-------------|---|
| | | 3 | 4 | 3 | 4 |
| Аквизиционные расходы – всего | 8740 | 995 | | 1610 | |
| в том числе: | | | | | |
| вознаграждение страховым агентам | 8741 | 995 | | 1610 | |
| вознаграждение страховым брокерам | 8742 | - | | - | |
| расходы на рекламу | 8743 | - | | - | |
| расходы на оплату труда работников страховщика, занятых оформлением документации по заключению договоров страхования (со страхования, перестрахования), и связанные с ними страховые взносы в государственные внебюджетные фонды | 8744 | - | | - | |
| амортизационные отчисления и расходы на ремонт основных средств, нематериальных активов и иного имущества, используемого при осуществлении операций по заключению договоров страхования (со страхования, перестрахования), а также на аренду такого имущества | 8745 | - | | - | |
| стоимость использованных бланков строгой отчетности (страховых полисов, свидетельств, сертификатов, квитанций) | 8746 | - | | - | |
| услуги медицинских организаций по освидетельствованию физических лиц перед заключением договоров личного страхования | 8747 | - | | - | |
| перестраховочные комиссии перестрахователям | 8748 | - | | - | |
| прочие расходы, возникающие в процессе заключения договоров страхования, со страхования, перестрахования | 8749 | - | | - | |
| Перестраховочные комиссии от перестраховщиков | 8750 | - | | - | |
| Аквизиционные расходы – нетто-перестрахование | 8760 | 995 | | 1610 | |

8.5. Доходы и расходы по инвестициям
8.5.1. Доходы и расходы по инвестициям от операций по страхованию жизни

0710005 с. 17

| Наименование показателя | Код строки | За 2014 г. | | За 2013 г. |
|---------------------------------------------------------------------------------|-------------|--------------|---|-------------|
| | | 1 | 3 | 4 |
| Доходы по инвестициям от операций по страхованию жизни – всего | 8800 | 12418 | | 4928 |
| в том числе: | | | | |
| доходы от участия в капиталах других организаций | 8810 | - | | - |
| из них: | | | | |
| дивиденды от вложений в акции | 8811 | - | | - |
| доходы от участия в хозяйственных обществах (кроме акционерных) | 8812 | - | | - |
| доходы по ценным бумагам (в виде процентов, купонов, дисконта) | 8820 | 4997 | | 967 |
| из них: | | | | |
| доходы по государственному и муниципальным ценным бумагам | 8821 | - | | - |
| доходы по облигациям | 8822 | 4997 | | 928 |
| доходы по векселям | 8823 | - | | 39 |
| доходы от банковских вкладов (депозитов) | 8830 | 7421 | | 3961 |
| доходы по предоставленным займам | 8840 | - | | - |
| доходы от сдачи инвестиционной недвижимости в аренду | 8850 | - | | - |
| доходы, связанные с продажей (выбытием) инвестиций | 8860 | - | | - |
| из них: | | | | |
| доходы, связанные с продажей (выбытием) ценных бумаг | 8861 | - | | - |
| доходы, связанные с продажей (выбытием) вложений в капиталы других организаций | 8862 | - | | - |
| доходы, связанные с продажей (выбытием) инвестиционной недвижимости | 8863 | - | | - |
| изменение стоимости финансовых вложений в результате корректировки оценки | 8870 | - | | - |
| доходы от восстановления сумм резервов под обесценение финансовых вложений | 8880 | - | | - |
| иные доходы по инвестициям | 8890 | - | | - |
| Расходы по инвестициям от операций по страхованию жизни – всего | 8900 | - | | - |
| в том числе: | | | | |
| расходы на управление инвестициями | 8910 | - | | - |
| расходы, связанные с продажей (выбытием) инвестиций | 8920 | - | | - |
| из них: | | | | |
| расходы, связанные с продажей (выбытием) ценных бумаг | 8921 | - | | - |
| расходы, связанные с продажей (выбытием) вложений в капиталы других организаций | 8922 | - | | - |
| расходы, связанные с продажей (выбытием) инвестиционной недвижимости | 8923 | - | | - |
| изменение стоимости финансовых вложений в результате корректировки оценки | 8930 | - | | - |
| уценка инвестиционной недвижимости | 8940 | - | | - |
| отчисления в резерв под обесценение финансовых вложений | 8950 | - | | - |
| иные расходы по инвестициям | 8990 | - | | - |

8.5.2. Доходы и расходы по инвестициям от операций по страхованию иному, чем страхование жизни

0710005 с. 18

| Наименование показателя | Код строки | За 2014 г. | | За 2013 г. |
|------------------------------------------------------------------------------------------------|-------------|-------------|---|-------------|
| | | 3 | 4 | 4 |
| Доходы по инвестициям от операций по страхованию иному, чем страхование жизни -- всего | 9100 | 1614 | | 3374 |
| в том числе: | | | | |
| доходы от участия в капиталах других организаций | 9110 | - | | - |
| из них: | | | | |
| дивиденды от вложений в акции | 9111 | - | | - |
| доходы от участия в хозяйственных обществах (кроме акционерных) | 9112 | - | | - |
| доходы по ценным бумагам (в виде процентов, купонов, дивидендов) | 9120 | 649 | | 662 |
| из них: | | | | |
| доходы по государственным и муниципальным ценным бумагам | 9121 | - | | - |
| доходы по облигациям | 9122 | 649 | | 655 |
| доходы по векселям | 9123 | - | | 27 |
| доходы от банковских вкладов (депозитов) | 9130 | 965 | | 2712 |
| доходы по предоставленным займам | 9140 | - | | - |
| доходы от сдачи инвестиционной недвижимости в аренду | 9150 | - | | - |
| доходы, связанные с продажей (выбытием) инвестиций | 9160 | - | | - |
| из них: | | | | |
| доходы, связанные с продажей (выбытием) ценных бумаг | 9161 | - | | - |
| доходы, связанные с продажей (выбытием) вложений в капиталы других организаций | 9162 | - | | - |
| доходы, связанные с продажей (выбытием) инвестиционной недвижимости | 9163 | - | | - |
| изменение стоимости финансовых вложений в результате корректировки оценки | 9170 | - | | - |
| доходы от восстановления сумм резервов под обесценение финансовых вложений | 9180 | - | | - |
| иные доходы по инвестициям | 9190 | - | | - |
| Расходы по инвестициям от операций по страхованию иному, чем страхование жизни -- всего | 9200 | | | |
| в том числе: | | | | |
| расходы на управление инвестициями | 9210 | - | | - |
| расходы, связанные с продажей (выбытием) инвестиций | 9220 | - | | - |
| из них: | | | | |
| расходы, связанные с продажей (выбытием) ценных бумаг | 9221 | - | | - |
| расходы, связанные с продажей (выбытием) вложений в капиталы других организаций | 9222 | - | | - |
| расходы, связанные с продажей (выбытием) инвестиционной недвижимости | 9223 | - | | - |
| изменение стоимости финансовых вложений в результате корректировки оценки | 9230 | - | | - |
| уценка инвестиционной недвижимости | 9240 | - | | - |
| отчисления в резерв под обесценение финансовых вложений | 9250 | - | | - |
| иные расходы по инвестициям | 9290 | - | | - |

8.6. Прочие доходы и расходы
8.6.1. Прочие доходы и расходы по страхованию жизни

0710005 с. 19

| Наименование показателя | Код строки | | За 2014 г. | За 2013 г. |
|--------------------------------------------------------------------------------------------------------------------------------------------------------------------------------------|------------|---|------------|------------|
| | 2 | 3 | 3 | 4 |
| Прочие доходы по страхованию жизни – всего | 9310 | | - | - |
| в том числе: | | | | |
| проценты, полученные (полученные) перестраховщиком по депонированным (недоперечисленным) перестрахователем страховым премиям по договорам перестрахования | 9311 | | - | - |
| списанная кредиторская задолженность перед перестраховщиками по договорам перестрахования | 9312 | | - | - |
| списанная кредиторская задолженность перед состраховщиками – участниками договора страхования | 9313 | | - | - |
| вознаграждения по договорам страхования от страховщиков – участников договора страхования | 9314 | | - | - |
| поступления в виде возвращенных страховых выплат, в том числе взысканных со страхователя (выгодоприобретателя, застрахованного лица или его наследников) в судебном порядке | 9315 | | - | - |
| доходы в виде восстановленного (неиспользованного) резерва сомнительных долгов, созданного ранее по сомнительной дебиторской задолженности, связанной с операциями страхования жизни | 9316 | | - | - |
| списанная кредиторская задолженность перед перестрахователями по договорам перестрахования | 9317 | | - | - |
| иные доходы, непосредственно связанные с проведением операций по страхованию жизни | 9319 | | - | - |
| Прочие расходы по страхованию жизни – всего | 9320 | | - | - |
| в том числе: | | | | |
| проценты, уплачиваемые (подлежащие уплате) перестраховщику по депонированным (недоперечисленным) страховым премиям по договорам перестрахования | 9321 | | - | - |
| тантёмы, уплачиваемые (подлежащие уплате) перестрахователям по договорам перестрахования | 9322 | | - | - |
| вознаграждения состраховщикам по договорам страхования | 9323 | | - | - |
| создание резерва сомнительных долгов по дебиторской задолженности по операциям страхования, страхования и перестрахования, относящихся к операциям по страхованию жизни | 9324 | | - | - |
| списанная дебиторская задолженность страхователей, состраховщиков, перестрахователей, перестраховщиков (если под такую задолженность не создавался резерв сомнительных долгов) | 9325 | | - | - |
| иные расходы, непосредственно связанные с проведением операций по страхованию жизни | 9329 | | - | - |

45

8.6.2. Прочие доходы и расходы по страхованию иному, чем страхование жизни

0710005 с. 20

| Наименование показателя | Код строки | За 2014 г. | | За 2013 г. |
|------------------------------------------------------------------------------------------------------------------------------------------------------------------------------------------------------------------------------------------------------------------------------------------------------------------------------|-------------|-------------|---|------------|
| | | 3 | 4 | |
| Прочие доходы по страхованию иному, чем страхование жизни – всего | 9400 | 3695 | - | - |
| в том числе: | | | | |
| проценты, полученные (подлежащие получению) перестраховщиком по депонированным (исключенным) перестрахователям страховых премий по договорам перестрахования | 9410 | - | - | - |
| сливаемая кредиторская задолженность перед перестраховщиками по договорам перестрахования | 9420 | - | - | - |
| сливаемая кредиторская задолженность перед страховщиками – участниками договора страхования | 9430 | - | - | - |
| возмещение по договорам страхования от страховщиков – участников договора страхования | 9440 | - | - | - |
| поступления в виде возвращенных страховых выплат, в том числе взнесенных со страхователя (выгодоприобретателя, застрахованного лица или его наследников) в судебном порядке | 9450 | - | - | - |
| доходы в виде восстановленного (использованного) резерва сомнительных долгов, созданного ранее по сомнительной дебиторской задолженности, связанной с операциями по страхованию иному, чем страхование жизни | 9460 | - | - | - |
| сливаемая кредиторская задолженность перед перестрахователями по договорам перестрахования | 9470 | - | - | - |
| доходы, возникшие в результате расчетов по соглашению о прямом возмещении убытков исходя из числа удовлетворенных требований в течение отчетного периода и средних сумм страховых выплат – всего | 9480 | - | - | - |
| из них: | | | | |
| доходы, возникшие у страховщика потерпевшего в результате списания кредиторской задолженности перед страховщиком причинителя вреда | 9481 | - | - | - |
| доходы, возникшие у страховщика причинителя вреда в результате списания кредиторской задолженности перед страховщиком потерпевшего | 9482 | - | - | - |
| иные доходы, непосредственно связанные с осуществлением операций по страхованию иному, чем страхование жизни | 9490 | 3695 | - | - |
| Прочие расходы по страхованию иному, чем страхование жизни – всего | 9500 | - | - | - |
| в том числе: | | | | |
| проценты, уплачиваемые (подлежащие уплате) перестраховщику по депонированным (исключенным) страховым премиям по договорам перестрахования | 9510 | - | - | - |
| таught-смы, уплачиваемые (подлежащие уплате) перестрахователям по договорам страхования | 9520 | - | - | - |
| вознаграждения страховщикам по договорам страхования | 9530 | - | - | - |
| создание резерва сомнительных долгов по дебиторской задолженности по операциям страхования, страхования и перестрахования, относящимся к операциям по страхованию иному, чем страхование жизни | 9540 | - | - | - |
| сливаемая дебиторская задолженность страхователей, страховщиков, перестрахователей (если под такую задолженность не создавался резерв сомнительных долгов) | 9550 | - | - | - |
| ответственность взыскания задолженности лиц, вытекающая в наступлении страховых случаев, либо страховщиков, застрахованных расходе, возникших в результате расчетов по соглашению о прямом возмещении убытков исходя из числа удовлетворенных требований в течение отчетного периода и средних сумм страховых выплат – всего | 9560 | - | - | - |
| 9570 | - | - | - | - |
| из них: | | | | |
| расходы, возникшие у страховщика потерпевшего в результате списания дебиторской задолженности страховщика причинителя вреда | 9571 | - | - | - |
| расходы, возникшие у страховщика причинителя вреда в результате списания дебиторской задолженности страховщика потерпевшего | 9572 | - | - | - |
| иные расходы, непосредственно связанные с проведением операций по страхованию иному, чем страхование жизни | 9590 | - | - | - |

46

8.7. Доходы и расходы страховщика, не связанные со страховыми операциями

0710005 с. 21

| Наименование показателя | Код строки | За 2014 г. | За 2013 г. |
|-----------------------------------------------------------------------------------------------------------------------------------------------------------|------------|------------|------------|
| 1 | 2 | 3 | 4 |
| Управленческие расходы – всего | 9600 | 4123 | 8225 |
| в том числе: | | | |
| расходы на оплату труда управленческого и общехозяйственного персонала и связанные с ними страховые взносы в государственные внебюджетные фонды | 9601 | 2425 | 2371 |
| амортизационные отчисления и расходы на ремонт основных средств, нематериальных активов и иного имущества управленческого и общехозяйственного назначения | 9602 | - | - |
| арендная плата за помещения управленческого и общехозяйственного назначения | 9603 | 72 | 72 |
| транспортные расходы | 9604 | - | - |
| командировочные расходы | 9605 | - | - |
| представительские расходы | 9606 | - | - |
| информационные и консультационные услуги | 9607 | 386 | 4372 |
| аудиторские услуги | 9608 | 439 | 638 |
| расходы, связанные с публикацией годовой бухгалтерской (финансовой) отчетности | 9609 | - | - |
| услуги клиринга | 9610 | - | - |
| услуги связи | 9611 | - | - |
| услуги страховых актуариев | 9612 | - | - |
| расходы по содержанию официального сайта страховщика в информационно-телекоммуникационной сети «Интернет» | 9613 | - | - |
| вступительные и членские взносы в профессиональные объединения страховщиков | 9614 | - | - |
| материальные затраты | 9615 | 147 | 185 |
| прочие управленческие расходы | 9619 | 654 | 587 |
| Прочие доходы – всего | 9620 | 151678 | 45128 |
| в том числе: | | | |
| доходы от продажи (выбытия) основных средств и иных активов, кроме утраченных в составе доходов по инвестициям | 9621 | - | - |
| проценты за использование кредитной организацией денежных средств, находящихся на счете в этой кредитной организации | 9622 | 2106 | 1594 |
| вознаграждение за оказание услуг в качестве страхового агента, сюрвейера, аварийного комиссара и т.п. | 9623 | - | - |
| другие доходы | 9629 | 149572 | 43334 |
| Прочие расходы – всего | 9630 | 55688 | 17874 |
| в том числе: | | | |
| расходы от продажи (выбытия) основных средств и иных активов, кроме отраженных в составе расходов по инвестициям | 9631 | - | - |
| расходы, связанные с оказанием услуг в качестве страхового агента, сюрвейера, аварийного комиссара и т.п. | 9632 | - | - |
| услуги кредитных организаций (расчетно-кассовое обслуживание и т.п.) | 9633 | - | - |
| проценты по долговым обязательствам | 9634 | - | - |
| другие расходы | 9639 | 55688 | 17874 |

8.8. Расходы по элементам затрат

0710005 с. 22


| Наименование показателя | Код строки | За 2014 г. | За 2013 г. |
|--------------------------------|-------------|--------------|--------------|
| I | 2 | 3 | 4 |
| Материальные затраты | 9651 | 147 | 185 |
| Затраты на оплату труда | 9652 | 1988 | 1824 |
| Отчисления на социальные нужды | 9653 | 784 | 530 |
| Амортизация | 9654 | - | - |
| Прочие затраты | 9659 | 14995 | 20107 |
| ИТОГО | 9650 | 17914 | 22646 |

9. Обеспечения обязательств

0710005 с. 24

| Наименование показателя | Код строки | На 31 декабря 2014 г. | На 31 декабря 2013 г. | На 31 декабря 2012 г. |
|---------------------------|------------|-----------------------|-----------------------|-----------------------|
| | 2 | 3 | 4 | 5 |
| Полученные – всего | 9910 | - | - | - |
| в том числе: | | | | |
| срочный | 9911 | - | - | - |
| поручительства | 9912 | - | - | - |
| Выданные – всего | 9920 | - | - | - |
| в том числе: | | | | |
| гарантии | 9921 | - | - | - |
| поручительства | 9922 | - | - | - |

Руководитель  Рукольшник Дмитрий Григорьевич
(подпись)
(расшифровка подписи)

Главный бухгалтер  _____
(подпись)

Ивачова Марина Валентиновна
(расшифровка подписи)



«20» марта 2015 г.

ИП АЗОВСКИЕ В
АКЦИОНЕРНО-ОБЩЕСТВЕННАЯ
ОБЩЕСТВА С ОГРАНИЧЕННОЙ
ОТВЕТСТВЕННОСТЬЮ

ПОЯСНЕНИЯ В ТЕКСТОВОЙ ФОРМЕ (ГБОУ)

Рег. № 4008, ОСЖ РЕСО-ГАРАНТИЯ

1. Краткая характеристика деятельности

В Едином государственном реестре субъектов страхового дела на 31.12.2014г. зарегистрированы 404 страховщика, из которых 393 являются страховыми компаниями и 11 обществами взаимного страхования. За отчетный 2014год количество участников страхового рынка сократилось на 28 страховых организаций. В ЕИРСОД ООО «ОСЖ РЕСО-Гарантия» лицензия регистрационный номер 4008.

Общество зарегистрировано Межрайонной Инспекцией Федеральной налоговой службы России № 48 по г.Москве 13 апреля 2006г. за основным государственным регистрационным номером (ОГРН)1007746450305 и внесено в Единый государственный реестр юридических лиц (свидетельство о государственной регистрации юридического лица серия 77 № 000176963; и призовик ИНН 770533162 (свидетельство о постановке на учет юридического лица в налоговом органе по месту нахождения на территории Российской Федерации серия 77 № 009176964)

Основными видами страхования Общества в 2014г. являются добровольное страхование жизни и здоровья населения страхование от несчастных случаев.

Страховые премии (возносы) и страховые выплаты за 2014год (тыс.руб)

| | страховые премии | Рост к 2013г | страховые выплаты | Рост к 2013г |
|--------------------------------------------------------|------------------|--------------|-------------------|--------------|
| 1. страхование жизни | 84 527 | 7,9% | 66 403 | 92,7% |
| 2 личное страхование (НС) (кроме страхования жизни) | 10 916 | -10% | 12 840 | -76,3% |

По результатам 2014года можно отметить незначительный рост сбора премий на рынке по сравнению с 2013годам: общий рост составил 6,5%.

| Структура страхового рынка | 2014 | 2013 | 2012 |
|--------------------------------------------------------|--------|--------|--------|
| Итого страховых премий (тыс руб) | 85 442 | 90 460 | 88 153 |
| 1. страхование жизни | 84 527 | 78 333 | 76 668 |
| Доля в общем сборе премий | 89,56% | 86,59% | 86,85% |
| 2 личное страхование (НС) (кроме страхования жизни) | 10 916 | 12 127 | 11 485 |
| Доля в общем сборе премий | 11,44% | 13,41% | 13,15% |

Общество не имеет филиалов и представительств

Аудитором Общества является общество с ограниченной ответственностью «ФинЭкспертиза», которая является членом саморегулируемой организации аудиторов Некоммерческого партнерства «Аудиторская палата России» (основной государственный регистрационный номер в реестре аудиторских организаций 10201028036)

Аудиторская фирма утверждена Решением учредителя ООО «ОСЖ РЕСО-Гарантия» от 28.03.2014г. В соответствии с требованиями пунктов 1 и 2 статьи 8 Федерального закона № 387-ФЗ от 30.12.2008 «Об аудиторской деятельности» аудитор является лицом, независимым от органов управления Общества, а размер вознаграждения не был поставлен в зависимость от выполнения требований Общества о содержании выводов, которые могут быть сделаны в результате аудита.

2. Сведения о лицензиях

ООО «ОСЖ РЕСО-Гарантия» имеет лицензии:

- на осуществление страхования, выданную 13 марта 2007года Федеральной службой страхового надзора, действующую на территории РФ и разрешившую следующие виды страхования: накопительное страхование жизни, страхование на случай смерти и расходов на ритуальные услуги, кредитное страхование жизни, страхование дополнительной пенсии, страхование ренты, страхование от несчастных случаев и страхование на случай смертельно-опасных заболеваний.
- на осуществление обязательного государственного страхования жизни и здоровья военнослужащих, граждан, призванных на военные сборы, лиц рядового и начальствующего состава органов внутренних дел Российской Федерации, Государственной противопожарной службы, органов по контролю за оборотом наркотических и психотропных веществ, сотрудников учреждений и органов уголовно-исполнительной системы, выданную Федеральной службой страхового надзора 28 декабря 2009года. (Лицензия серия С № 4008 77, ЕПРСД 4008) Срок действия лицензии бессрочная.
- на осуществление работ, связанных с использованием сведений, составляющих государственную тайну, выданную Управлением ФСБ России по г.Москва и Московской области (Лицензия ГТ №0051954 от 10.01 2013г) Срок действия до 21.04.2014г. 28 мая 2014года была получена лицензия ГТ №0071594 со сроком действия до 20.054.2019г.

3. Опыт работы

В соответствии с Уставом Общество создано для осуществления следующей страховой деятельности:

- страхование жизни на случай смерти, начиная до определенного возраста или срока, либо наступления иного события;
- пенсионное страхование;
- страхование жизни с условием периодических страховых выплат (пенсии, аннуитетов) и (или) с участием страхователя в инвестиционном доходе страховщика;
- страхование от несчастных случаев и болезней;
- страхование на случай смертельно-опасных заболеваний;
- кредитное страхование жизни;

Кроме того, Общество вправе осуществлять иные виды деятельности, не запрещенные действующим законодательством.

ООО «ОСЖ РЕСО-Гарантия» является дочерней компанией и правопреемницей договорных обязательств со страхователями Страхового Акционерного Общества «РЕСО-Гарантия» Страховая и финансово-хозяйственная деятельность Общества была начата с 29.06.2007г. До этого периода страхование жизни и здоровья осуществлялось головной организацией.

4. Сведения об органах управления, ревизионной комиссии, главном бухгалтере, страховом актуарии страховщика

По состоянию на 31 декабря 2014 г. исполнительные и контролирующие органы Общества представлены следующим образом:

В соответствии со ст. 10.1 Устава органами управления Общества являются:

- Общее собрание участников
- Совет директоров
- Единственный исполнительный орган – Генеральный директор или в случаях, определенных Уставом, управляющий.

Общее собрание участников является высшим органом управления Общества.

Единственным участником Общества является:

Открытое страховое акционерное общество «РЕСО-Гарантия»:

место нахождения: 125047, г.Москва, ул.Галеева, дом 12, строение 1;

ОГРН 1027700042413 от 19.07.2002г, ИНН 7710046520.

С момента создания Общества Совет директоров не создан.

Генеральный директор осуществляет оперативное управление деятельностью Общества.

В соответствии с решением учредителя ООО «ОСЖ РЕСО-Гарантия» от 03.04.2014 Федеральным директором избран Раковецк Дмитрий Григорьевич

Год рождения: 1968,

Образование: высшее

Должности, занимаемые за последние 5 лет

Период: 2007 г.

Организация: ОСАО «РЕСО-Гарантия», ООО «ОСЖ РЕСО-Гарантия»

Должность: генеральный директор.

Контроль за финансово-хозяйственной деятельностью Общества осуществляется Реви́зио́нной комиссией в составе 3 (трех) человек

Состав Реви́зио́нной комиссии Общества:

- 1) Раковецк Дмитрий Григорьевич, генеральный директор ООО «ОСЖ РЕСО-Гарантия»;
- 2) Ивашкина Марина Валентиновна, главный бухгалтер ООО «ОСЖ РЕСО-Гарантия»;
- 3) Филиппова Ольга Геннадьевна, бухгалтер ООО «ОСЖ РЕСО-Гарантия»

Сведения о главном бухгалтере:

Ивашкина Марина Валентиновна,

Образование - высшее

1993г. - Московский институт инженеров транспорта, специальность - Инженер-экономист

Стаж работы по специальности в страховой организации свыше 13 лет.

Сведения о страховом актуарии:

Афанасьев Евгений Викторович,

Образование - высшее.

2001г. - Московский государственный университет им. М.В. Ломоносова, специальность -

Механик. Математический

Стаж работы по специальности в страховой организации свыше 10 лет.

5. Положение на рынке ценных бумаг

Общество в 2014 году ценные бумаги не выпускало, на рынке ценных бумаг их не размещало.

6. Сведения о рейтингах страховщика

Общество не имеет рейтингов.

7. Участие в объединениях субъектов страхового дела

Общество состоит в Федеральном саморегулируемом союзе страховых организаций.

8. Важнейшие операции

По итогам 2014 года количество действующих на конец отчетного периода в ООО «ОСК РЕСО-Гарантия» договоров страхования составило 8523, из них – 4638 договоров по страхованию жизни, 4017 договоров по страхованию от НС.

Страховые премии за 2014 год составили 95442 тыс. рублей: жизнь – 84527 тыс. рублей, НС – 10915 тыс. рублей.

Общее количество страховых случаев, урегулированных в 2014 году – 154, из них по страхованию жизни – 78, НС – 41 и обязательное государственное страхование жизни и здоровья лиц рядового и начальствующего состава ГУВД по Ставропольскому краю – 25.

По итогам налогового периода 2014 года по данным бухгалтерского учета Обществом получена балансовая прибыль в сумме 4445 тыс. руб. В I квартале 2014 года Обществом в целях эффективного размещения средств страховых резервов были приобретены Государственные облигации внешнего облигационного займа РФ с погашением в 2028 году, документарно (на предъявителя), выпуск, рег. номер ЮМФ.О.СМ.119 Миллион в количестве 2830 шт., номиналом 1000 USD за 1 штуку. По состоянию на 31.12.2014 года была произведена переоценка облигаций по курсу ЦБ РФ. В связи с резким ростом курса доллара США сумма положительной курсовой разницы составила 19 156 тыс. руб. В соответствии с пунктом 11 статьи 260 НК РФ амортизационными доходами признаются доходы в виде положительной курсовой разницы, возникающей при decrease имущества в виде валютных ценностей (за исключением ценных бумаг, номинированных в иностранной валюте). Поэтому этот доход при начислении налоговой базы по налогу на прибыль организаций был исключен Обществом, в результате чего по данным налогового учета в 2014 году получился убыток. Возникшие отложенные налоговые обязательства в сумме 3631 тыс. руб. за разницей с отложенным налоговым вычетом привели к убытку в сумме 1542 тыс. руб., который был перенесен на будущее.

9. Принципы учетной политики

Бухгалтерская отчетность Общества подготовлена в соответствии с действующими в Российской Федерации правилами бухгалтерского учета и отчетности, а именно, Приказом Министерства финансов Российской Федерации от 27.07.2012 № 106н «О бухгалтерской (финансовой) отчетности страховщиков».

Учетная политика Общества сформирована в соответствии с принципами, установленными Положением по бухгалтерскому учету «Учетная политика организации» ПБУ 1/2008, утвержденным приказом Минфина РФ от 06.10.2008 года № 106н.

- допущения индивидуальной обособленности, которое состоит в том, что активы и обязательства Общества учитываются отдельно от активов и обязательств других юридических и физических лиц
- допущения непрерывности деятельности Общества, которое состоит в том, что оно предполагает продолжать свою деятельность в обозримом будущем и у него отсутствуют

намерения и необходимость ликвидации или существенного сокращения деятельности и, следовательно, обязательства будут признаны в установленном порядке;

- допущения последовательности применения в своей практической деятельности прямой учетной политики;
- допущения временной определенности фактов хозяйственной деятельности.

Существенные способы ведения бухгалтерского учета, предусмотренные учетной политикой Общества в 2013 году, отражены ниже в соответствующих разделах пояснительной записки

3.2. Основные средства

В качестве основных средств к бухгалтерскому учету принимается имущество, в отношении которого одновременно выполняются следующие условия:

- имущество предназначено для использования при оказании страховых услуг либо для управленческих нужд Страхового Общества;
- имущество предназначено для использования в течение длительного времени, т.е. срока полезного использования, продолжительностью свыше 12 месяцев или обычного операционного цикла, если он превышает 12 месяцев;
- Страховым Обществом не предполагается последующая перепродажа данного имущества;
- имущество способно приносить Страховому Обществу экономическую выгоду (доход) в будущем.

К основным средствам, как имуществу, используемому при оказании страховых услуг и для управления Страховым Обществом, со сроком полезного использования более 12 месяцев. В составе основных средств учитываются объекты, в отношении которых выполняются вышеперечисленные условия и стоимостью более 40 000 рублей за единицу.

Стоимость объектов основных средств Страхового Общества погашается посредством начисления амортизации в течение срока их полезного использования линейным способом. Начислению амортизационных отчислений по объекту основных средств начинается с первого числа месяца, следующего за месяцем признания этого объекта к бухгалтерскому учету, и продолжается до полного списания стоимости этого объекта либо списания этого объекта с бухгалтерского учета.

В 2013 году основные средства не приобретались и не списывались с балансов Общества. Амортизация не начислялась.

3.3. Материально-производственные запасы

Активы стоимостью не более 40000 рублей за единицу и сроком использования, не превышающим 12 месяцев, а также приобретенные книги, брошюры и т.п. издания отражаются в бухгалтерском учете в составе материально-производственных запасов на забалансовом счете 013 «УМЦ» и списываются на расходы по мере оттока их в эксплуатацию, а форменная одежда передается во временное пользование и списывается по мере ее физического износа. Указанные активы учитываются до фактического их списания в связи с моральным или физическим износом согласно акту на списание.

Материально-производственные запасы принимаются к бухгалтерскому учету по фактической себестоимости, которой признается сумма фактических затрат Страхового Общества на их приобретение.

Резервов под снижение стоимости материальных ценностей не создается.

1.3. Финансовые вложения

Финансовые вложения принимаются к учету в сумме фактических затрат для Страхового Общества (инвестора) по их приобретению.

Финансовые вложения, по которым можно определить в установленном порядке текущую рыночную стоимость, отражаются в бухгалтерской отчетности на конец отчетного периода по текущей рыночной стоимости путем корректировки их оценки на предыдущую отчетную дату. Корректировка производится Страховым Обществом самостоятельно на основании биржевых котировок любого организатора торгов на рынке либо по информации упомянутого Банка. Такая корректировка производится ежеквартально. Точность используемых котировок при определении текущей рыночной стоимости ценных бумаг – количество знаков после запятой, которое предоставляет организатор торгов.

Доходы Общества по финансовым вложениям признаются прочими доходами. Процентный доход, уплаченный при приобретении финансовых вложений, отражается в составе финансовых вложений. Начисление дохода в виде процента по долгосрочным, государственным и муниципальным ценным бумагам производится ежеквартально и отражается в составе финансовых вложений. По депозитам и векселям, срок действия которых приходится более чем на один отчетный период, а также по депозитам и векселям, погашенным в течение отчетного периода, доход начисляется Обществу на последнюю отчетную дату соответствующего отчетного периода и отражается на счетах дебиторской задолженности по операциям в финансовых вложениях.

1.4. Денежные средства

Отчет о движении денежных средств составляется на основании фактических данных о денежных потоках, имевших место в течение отчетного периода, а также на начало и конец отчетного года.

Для признания эквивалентов денежных средств они должны отвечать следующим характеристикам:

- активы подвержены незначительному риску изменения стоимости;
- активы могут быть легко обращены в заранее известную сумму денежных средств.

Критерием оценки ликвидности актива является срок обращения актива. Временным критерием эквивалента денежных средств Общество считает трехмесячный срок погашения при условии, что актив в большей степени предназначен для погашения краткосрочных обязательств, а не для инвестирования.

Денежные потоки Общества подразделяются на денежные потоки от текущих, инвестиционных и финансовых операций.

Платежи и поступления, которые не могут быть однозначно отнесены к текущим операциям или инвестиционным и финансовым операциям, классифицируются как денежные потоки на текущих операциях.

Под текущими операциями понимаются операции страхования и осуществлением затрат, необходимых для их проведения.

Под инвестиционными операциями понимаются операции, связанные с приобретением, созданием и выбытием основных средств, нематериальных активов, финансовых вложений и предвидимые для получения будущей доходной и потерь денежных средств.

Под финансовыми операциями понимаются операции, связанные с привлечением собственных и заемных средств, приводящих к изменению их формы и структуры.

Свернуто показывается денежные потоки, если они характеризуют не столько деятельность организации, сколько деятельность ее контрагентов, и (или) когда поступления от одних лиц обуславливают соответствующие выплаты другим лицам.

Все страховые премии, поступившие в Общество, а также осуществленные страховые выплаты подлежат отражению по одной строке. Все расходы по урегулированию убытков обобщаются по одной строке, включая затраты на оплату услуг экспертов в процессе осуществления страховых выплат.

Поступившие страховые премии, которые в последующем овереданы и перестрахованы отражаются развернуто.

Учет денежных средств ведется Обществом в соответствии с законодательством РФ

1.6. Активы и обязательства, выраженные в иностранной валюте

При учете хозяйственных операций, совершенных в иностранных валютах, применяется официальный курс иностранной валюты к рублю, действовавший в день совершения операции. Денежные средства на валютных счетах и в банках, средства в расчетах отражены в бухгалтерской отчетности в суммах, исчисленных на основе официальных курсов валют.

Курсовые разницы, возникающие в течение года по операциям с активами и обязательствами в иностранной валюте, а также при пересчете их на состояние на отчетную дату, относятся на финансово-результаты как прочие доходы и расходы.

1.7. Капитал и резервы

Собственный капитал Общества складывается из уставного, резервного капитала, нераспределенной прибыли отчетного года и прибыли прошлых лет.

В бухгалтерском учете величина уставного капитала отражается на основании учредительных документов.

В Страховом Обществе создается резервный капитал, пополняемый ежегодно за счет отчислений от чистой прибыли в сумме определенной решением учредителей, до достижения им размера, установленного учредительными документами Страхового Общества.

Доходы и расходы

Доходы и расходы Общества подразделяются на доходы/расходы от основных видов деятельности, доходы/расходы по инвестициям и прочие доходы/расходы.

Бухгалтерский учет операций страхования построен на методах начисления.

К доходам Общества от осуществления страховой (перестраховочной) деятельности относятся:

- страховые премии (взносы) по договорам страхования;
- суммы уменьшения (возрата) страховых резервов, образованных в предыдущие отчетные периоды с учетом изменения доли перестраховщика в страховых резервах;
- иные доходы, полученные при осуществлении страховой деятельности.

Если по условиям долгосрочного договора страхования, относящегося к страхованию жизни, уплаты страховых премий (взносов) от страхователей, причитающихся к получению производится в соответствии с установленной в договоре страхования периодичностью внесенная страховая премия (взносы), то бухгалтерская запись производится в тот момент, когда возникает право страховщика на получение очередного страхового взноса, вытекающее из конкретного договора страхования или подтвержденное иным образом (например, выставление счета на уплату).

Начисление за отчетный период страховых премий (взносов), причитающихся к получению от страхователей по договорам страхования, относящимся к видам страхования иным, чем страхование жизни, независимо от предоставленной страхователем рассрочки по уплате платежей, производится в полной сумме премии договора страхования за соответствующий страховой год.

К расходам Общества по договорам перестрахования относятся:

- страховые выплаты (убытки) по договорам страхования;
- расходы по установлению и уменьшению размера убытка;
- возврат страховых премий по досрочно расторгнутым договорам страхования в случаях, предусмотренных законодательством и (или) условиями договора;
- комиссионные вознаграждения по договорам страхования;
- отчисления в страховые резервы с учетом изменения доли перестраховщика в страховых резервах;
- иные расходы, непосредственно связанные со страховой деятельностью.

Аналитический учет страховых выплат ведется по видам страхования, по страхователям, необходимым для управления Страховым Обществом. Разделы субсчетов отражаются в рабочем плане счетов бухгалтерского учета.

Страховые выплаты по договорам страхования признаются источником на дату подписания (утверждения) уполномоченным лицом Страхового Общества первичного учетного документа, подтверждающего обоснованность выплаты страхового возмещения.

При досрочном прекращении договора страхования жизни или изменении его условий, в случаях, предусмотренных договором страхования, страхователем выплачивается выкупная

сумма в части страховой премии за не истекший срок действия договора за вычетом фактически понесенных расходов на ведение дела

В соответствии с Порядком формирования страховых резервов по страхованию жизни, утвержденного приказом Минфина РФ от 09 апреля 2009г. №32н, Общество самостоятельно разработало Положение о формировании страховых резервов по страхованию жизни от 23.12.2009года и согласовало его с органами страхового надзора.

В состав страховых резервов по страхованию жизни включаются следующие резервы:

- 1) математический резерв;
- 2) резерв расходов на исполнение страховых обязательств;
- 3) резерв выплат по заявленным, но неурегулированным страховым случаям;
- 4) резерв выплат по произошедшим, но не заявленным страховым случаям;
- 5) резерв дополнительных выплат (страховых бонусов);
- 6) выравнивающий резерв.

Обязательными для формирования являются математический резерв и резерв выплат по заявленным, но неурегулированным страховым случаям. Остальные страховые резервы формируются и зависят от условий договора страхования жизни и (или) программ страхования.

Резервы по страхованию иному, чем страхование жизни формируются в соответствии с Правилами формирования страховых резервов по страхованию иному, чем страхование жизни, утвержденными приказом Минфина РФ от 11.08.2002г № 51н (с изменениями от 21.02.2011 и 30.11.2011).

В состав страховых резервов по страхованию иному, чем страхование жизни включаются следующие резервы:

- 1) резерв незаработанной премии (ЗНП);
- 2) резерв заявленных, но неурегулированных убытков (ЗЗУ);
- 3) резерв произошедших, но незаявленных убытков (РПЗУ)

Страховая организация заключает договоры по следующим правилам страхования:

- 1) Страхование от несчастных случаев;
- 2) Страхование на случай смертельного острого заболевания;
- 3) Кредитное страхование жизни – в части рисков «постоянная утрата трудоспособности» и временная утрата трудоспособности;
- 4) Накопительное страхование жизни – в части рисков «постоянная потеря или частичная утрата застрахованным общей трудоспособности в результате несчастного случая, инвалидность I или II группы по любой причине», «смерть в результате несчастного случая, «смерть в результате дорожно-транспортного происшествия»;
- 5) Страхование ренты – в части рисков «утрата (постоянная или временная) трудоспособности»;
- 6) Страхование от несчастных случаев и болезней;
- 7) Обязательное государственное страхование жизни и здоровья военнослужащих, граждан, призванных на военные сборы, лиц рядового и начальствующего состава органов внутренних

дел Российской Федерации, государственной противопожарной службы, органов по контролю за оборотом наркотических средств и психотропных веществ, сотрудников учреждений и органов уголовно-исполнительной системы

Страховые резервы формируются на отчетную дату по данным бухгалтерского учета и отчетности. Отчетными датами считаются: 31 марта; 30 июня; 30 сентября; 31 декабря

9. Отличия между задолженностью и обязательствами, поставками, налоговыми активами и расходами

Разница между бухгалтерской прибылью (убытком) и налогооблагаемой прибылью (убытком) отчетного периода, образовавшаяся в результате применения различных правил признания доходов и расходов, которые установлены в нормативных правовых актах по бухгалтерскому учету и законодательством Российской Федерации о налогах и сборах, состоит из постоянных и временных различий

Под постоянными различиями понимаются доходы и расходы, формирующие бухгалтерскую прибыль (убыток) отчетного периода и исключаемые из расчета налоговой базы по налогу на прибыль

В частности, постоянными различиями Общество признает доход/расход от переоценки финансовых элементов по рыночной стоимости. Общество формирует постоянные различия, возникающие в течение налогового периода. В частности, к таким различиям относятся расходы, превышающие установленный норматив, в виде взносов по договорам личного страхования работников, представительские расходы, расходы на рекламу, подпадающие на нормирование

Под временными различиями понимаются доходы и расходы, формирующие бухгалтерскую прибыль (убыток) в одном отчетном периоде, а налоговую базу по налогу на прибыль - в другом или в других отчетных периодах

В зависимости от характера влияния на налогооблагаемую прибыль временные различия подразделяются на печатные и налогооблагаемые

Величину текущего налога на прибыль Общество определяет на основании данных, сформированных в бухгалтерском учете исходя из величины условного расхода или условного дохода по налогу на прибыль, скорректированной на сумму постоянных и отложенных налоговых активов и обязательств. Корректировка налога на прибыль Общество производит ежеквартально

Оставшиеся переплаты по налогу на прибыль отражаются в составе дебиторской задолженности

10. Проверка адекватности страховых резервов

С целью проверки адекватности страховых резервов на основе анализа будущих денежных потоков обществом проводится моделирование будущих денежных потоков по договорам страхования.

Страховые резервы оцениваются с дисконтированной стоимостью выплат по ожидаемым в будущем страховым случаям на всем протяжении страховых периодов, действующих на отчетную дату расходов на урегулирование ожидаемых в будущем убытков и будущих расходов на сопровождение договоров, а также будущих выплат по гарантиям, предусмотренным договорами страхования.

Денежные потоки оцениваются по состоянию на каждую отчетную дату с использованием активных методов и включает корректировку на риск и неопределенность в отношении времени и величины будущих денежных потоков, позволяющую учесть неопределенность и вариативность, связанный риском, принятым Обществом на страховании.

Ожидаемые будущие денежные потоки дисконтируются по процентной ставке равной доходности государственных облигаций с разными сроками погашения в зависимости от оставшегося срока действия полиса.

Предположения и допущения, используемые Обществом при моделировании будущих денежных потоков, основаны на прошлом опыте, текущих внутренних оценках и сведениях, внешних индексах и контрольных показателях, которые отражают наблюдаемые рыночные цены и прочую общедоступную информацию. Предположения и допущения основаны на анализе текущей с целью обеспечения реалистичной и разумной оценки и определяются на дату оценки объективности.

Основным неопределенности, связанной с допущениями и предположениями в оценке величины обязательств по договорам страхования являются:

- случайный характер наступления убытков
- специфичность исторических данных, на основе которых определены допущения и предположения
- изменения рыночных факторов, например, курсов иностранных валют

Моделирование денежных потоков, проведенное ООО «ОСЖ РЕСО-Гарантия» по состоянию на 31.12.2014, показывает, что страховые резервы Общества превышают современную стоимость будущих денежных потоков, оцененных в указанном выше порядке. Таким образом, сформированные Обществом страховые резервы являются адекватными.

11. Информация о принятых страховых рисках

Политика по управлению рисками Общества направлена на повышение возможностей достижения стратегических целей и диверсификацию структуры портфеля активов и пассивов (обязательства), а также на снижение вероятности и размера возможных потерь.

Основным принципом политики по управлению рисками является безопасность деятельности Общества, направленная на обеспечение оптимального соотношения между ожидаемым доходом и уровнем принимаемых рисков.

В процессе осуществления основной страховой деятельности Обществом принимаются следующие риски возникновения убытков от физических лиц, которые напрямую подвержены риску. Данные риски могут включать риск наступления несчастного случая, риск причинения ущерба

здоровью, риск наступления смерти, риск дожить до определенного возраста и также риски, связанные со страхованием жизни и здоровья.

Принимая на себя риски, Общество подвержено неопределенности в отношении момента выплаты страхового возмещения и серьезности ущерба по условиям договоров страхования. Основным страховым риском – это риск того, что частота и размер фактических убытков будут превышать размер ожидаемых требований в выплате страхового возмещения и выплат. Страховые случаи по своему характеру являются случайными, и их фактическое количество и величина в течение одного любого года могут отличаться от оценок, сделанных с помощью статистических методов. Таким образом, целью Общества является наличие достаточных резервов для покрытия таких обязательств.

ООО «ОСЖ РЕСО-Гарантия» управляет страховым риском посредством использования установленных статистических методов, перестраховочной концентрации рисков, установленным лимитов по андеррайтингу, установленным процедур одобрения сделок, разработки правил установления страховых тарифов, а также осуществления мониторинга возникающих страховых вопросов.

Договоры страхования жизни

Договоры страхования жизни включают в себя накопительное страхование жизни. Накопительное страхование жизни – это договоры с оплатой премии в рассрочку, согласно которым выплата суммы осуществляется в случае дожития застрахованного до определенной срока страхования, а также в случае смерти или утраты трудоспособности. Некоторые договоры предусматривают выплату выкупной суммы, а также срочное страхование.

Общество подвержено следующим основным рискам:

- Риск смертности – риск убытков ввиду превышения ожидаемых показателей смертности держателей полисов;
- Риск заболеваемости – риск убытков ввиду превышения ожидаемых показателей заболеваемости держателей полисов;
- Риск расходов – риск убытков ввиду превышения ожидаемых расходов;
- Риск, связанный с рейтингами держателей полисов – риск убытков ввиду расхождений между фактическими и ожидаемыми рейтингами держателей полисов (прекращение договоров в связи с неоплатой и досрочное расторжение договоров).

Существенных расхождений рисков по географическим регионам, типам страхуемых рисков или отраслям не наблюдается. Андеррайтинговая стратегия Общества предусматривает диверсификацию рисков в части типов рисков и уровня страховых выплат. Это достигается, прежде всего, за счет диверсификации по отраслям и географическим регионам, использованием результатов медицинского скрининга для учета актуальной информации о состоянии здоровья и медицинской истории семьи при ценообразовании, регулярного анализа фактически убытков и прогнозы ценообразования, а также за счет подробных процедур удовлетворения требований. Политики по принятию рисков на страховые обязательства использования соответствующих критериев выбора рисков.

Основные допущения

При определении обязательности и выбора допущений требуются существенные суждения. Используемые допущения основаны на прошлом опыте, текущих внутренних данных и контрольных показателях, которые отражают наблюдаемые на данный момент рыночные цены и прочую публикуемую информацию. Допущения и консервативные расчетные оценки определяются на дату оценки, при этом возможная выгода от расторжения на добровольной основе не учитывалась. Впоследствии допущения постоянно анализируются с целью обеспечения реалистичной и разумной оценки.

Договоры страхования иного, чем страхование жизни

В рамках страхования иного, чем страхование жизни Общество заключает договоры страхования от несчастного случая и болезней, предусматривающие выплату страхового возмещения в случае смерти, утраты трудоспособности или получения травмы в результате несчастного случая или болезни. Риски по договорам страхования иного, чем страхование жизни, как правило, покрывают период в двенадцать месяцев.

Существенных расхождений рисков по географическим регионам, типам страхуемых рисков, не наблюдается. Эти риски уменьшаются за счет диверсификации крупного портфеля договоров страхования и географических регионов. Вопрос переменной характера риска решается за счет тщательного выбора и реализации андеррайтинговой стратегии, которая предусматривает диверсификацию рисков в части типов рисков и уровня страховых выплат. Это достигается, прежде всего, за счет диверсификации по отраслям и географическим регионам.

Общество реализует стратегию посредством использования инструкций по андеррайтингу, которые детально определяют правила андеррайтинга по каждому виду страхового продукта. В инструкциях содержатся концепция и процедуры, описание применимых рисков, сроки действия и условия, права и обязанности, перечень требований к документации, образец соглашения/образец страхового полиса, оснований для применения тарифов и факторов, которые впоследствии окажут влияние на применяемый тариф. Расчет тарифов производится на основе признаков вероятности и изменчивости. Руководство на постоянной основе осуществляет мониторинг соблюдения инструкций по андеррайтингу.

Общество перестраховывает часть принятых на страхование рисков для того, чтобы контролировать риск убытков и защищать собственный капитал. Обществом был заключен договор факультативного кватного перестрахования с General Reinsurance AG.

Переданное перестрахованию подвержено кредитному риску, и суммы, возмещаемые по договорам, переданным в перестрахование, ограничены за вычетом сумм, относящихся к платежеспособным контрагентам, либо балансовыми и описанию. ОСЖ осуществляет на постоянной основе мониторинг финансового состояния перестраховщиков и проводит операции перестрахования на периодической основе

Мы на заключаем договоры перестрахования на базе заданного убыточности

Концентрация страхового риска

Ключевым аспектом страхового риска, с которым сталкивается ООО «ОСЖ РЕСО-Гарант» является степень концентрации страхового риска в случае, если наступление конкретного события или ряда событий может оказать значительное влияние на обязательства Общества. Подобные концентрации рисков могут возникнуть по одному договору страхования или по нескольким связанным договорам со сходными характеристиками рисков и относятся к обстоятельствам, которые могут привести к возникновению значительных обязательств. Важным аспектом концентрации страхового риска является то, что она может возникнуть в результате накопления рисков в рамках нескольких категорий договоров или траншей одного договора.

Концентрации рисков могут возникнуть в результате наступления страховых случаев с высоким уровнем убытков и низкой частотой наступления, таких как стихийные бедствия, а также в ситуациях, когда андеррайтинг ориентируется на определенную группу, например по географическому признаку.

Основные подходы к управлению данными рисками состоят из двух частей. Во-первых, управление рисками осуществляется через проведение соответствующего андеррайтинга. Андеррайтеры имеют право страховать риски только в том случае, если ожидаемые доходы соразмерны принятым рискам. Во-вторых, управление рисками осуществляется посредством перестрахования

12. Анализ оплаченных убытков

Общество проводит регулярное сравнение выделенных ранее оценок резервов убытков (РЗНУ и РПНУ) с фактическим развитием убытков. Ретроспективный анализ достаточности резервов убытков проводится на основе собственной статистики о фактической оплате убытков в прошлом и текущих оценках резервов убытков

Ретроспективный анализ представляет собой сравнение первоначально сформированного резерва убытка по обязательствам, возникшим на дату первоначальной оценки, с уточненной оценкой этих обязательств. Показателем, характеризующим достаточность резерва убытка на каждую дату, является отношение разности первоначально сформированного резерва убытка по обязательствам, возникшим на эту дату, и уточненной оценки этих обязательств к первоначально сформированному резерву убытка.

Ретроспективный анализ достаточности резервов убытков проводится как отдельно по каждой виду страхования, так и по страховому портфелю в целом

Проведя такой анализ, Общество считает, что совокупная оценка величины недобавочных убытков на 31.12.2014 года является достаточной. Однако, в связи с неопределенностью, присущей процессу создания резерва, нельзя с полной уверенностью утверждать, что данные статьи окупятся в конечном итоге дополнительными для покрытия убытков.

13. Информация по сегментам

Положения по бухгалтерскому учету "Информация по сегментам" (ПБУ 12/2010) не применяются в Обществе в связи с тем, что ООО «ОСК РЕСО-Гарантия» выдает акции и их публичное размещение не осуществляемо, и решения о раскрытии в бухгалтерской отчетности информации по сегментам в Обществе не принимались.

Общество имеет лицензию только на осуществление страхования. В отчетном периоде осуществлялись только операции по заключению договоров страхования жизни и страхования от несчастных случаев.

Открытых и зарегистрированных филиалов и представительств Общество не имеет. Агентство представителем осуществляет страхование на всей территории Российской Федерации на основании договоров поручения, заключенных в Москве, используя филиал обществуназначенного образца. Учет и отражение операций в системе осуществляется в рамках *on_line* с применением программного обеспечения разработчиком ИБЦ ОСАО «РЕСО-Гарантия», аналогичным способом для всех агентов. Ввиду этого, выделение какого-либо сегмента не обосновано.

14. Информация по прекращаемой деятельности

Обществу неизвестно о событиях или условиях, которые могут обуславливать значительные сомнения в способности продолжать свою деятельность непрерывно в течение 12 месяцев года, следующего за отчетным.

15. События после отчетной даты

События, которые фактически произошли в отчетном периоде, но из-за отсутствия или недостаточности информации либо допущенных ошибок не были оценены правильно, либо вообще не были учтены на дату подписания отчетности, не выявлены.

У нас не появились новые обязательства, мы не привлекали новые заимствования, нами не заключались договоры поручительства и не выдавались гарантии.

Нами не совершались и не планируется крупные сделки, связанные с приобретением и выбытием основных средств и финансовых вложений, кроме выбытия акций совершаемой в процессе обычной инвентизионной деятельности общества.

Нам не известно о существовании иных событий после отчетной даты, произошедших или ожидаемых, которые могут повлиять под сомнение применимость учетной политики компании и правомерность использования допущения о непрерывности деятельности Общества.

16. Информация об условных обязательствах и условных активах

Общество считает, что уменьшения/увеличения экономических выгод вследствие условных обязательств/активов маловероятно.

По состоянию на конец отчетного периода Обществом поручительства не выдавались. Руководство Общества полагает, что налоговые обязательства полностью отражены в прилагаемом балансе. Однако остается риск того, что налоговые органы займут принципиально иную позицию в отношении вопросов, допускающих возможность неоднозначного толкования, что может оказать существенный эффект на финансовое положение Общества.

17. Информация о фонде предудредительных мероприятий

Общество не формирует фонд предудредительных мероприятий.

18. Информация о связанных сторонах

В соответствии с Положением по бухгалтерскому учёту «Информация о связанных сторонах» (ПБУ 11/2009) ООО «ОСЖ РЕСО-Гарантия» представляет сведения по операциям, производимым в 2013 году. Связанными сторонами являются юридические и (или) физические лица, которые являются аффилированными лицами в соответствии с законодательством Российской Федерации. Перечень аффилированных лиц идентифицирован от 4 Закона РСФСР от 22.03.91г. N 948-1 "О конкуренции и ограниченной монополистической деятельности на товарных рынках".

Наименование: Открытое страховое акционерное общество "РЕСО-Гарантия", юридический адрес: 125047, г. Москва, ул. Гашева, дом 12, стр.3, фактический адрес местонахождения: 117105, г. Москва, Негорный проезд, дом 8

Основание: Акционерное общество имеет 100 процентов доли, составляющей уставный капитал Общества

Дата наступления основания: 25.12.2006 - 100%.

Операции из РЕСО: ОСАО "РЕСО-Гарантия" перечислила на расчетный счет Общества 74 589 тыс.руб:

- страховые премии, поступившие в их пользу от страхователей ОСЖ в сумме 68 475 тыс.руб;
- доход в виде ранее уже сформированного резерва в сумме 2 568 тыс.руб;
- страховую премию по договору страхования от НС сотрудников в сумме 3 546 тыс.руб.

Операции из ОСЖ: ОСЖ "РЕСО-Гарантия" перечислила в 2014 году ОСАО "РЕСО-Гарантия" 130 604 тыс.руб:

- плату за вреду в сумме 72 тыс.руб.;
- плату за каботажные услуги в сумме 100 тыс.руб.;
- вознаграждение за использование товарного знака в сумме 12 тыс.руб.

- расходы по возмещению судебных издержек, ошибочно списанных со счета ОСАО «РЕСО-Гарантия» в сумме 129 тыс.руб;
- страховые премии, ошибочно поступившие на расчетный счет ОСЖ РЕСО-Гарантия по договорам ипотечного страхования и прочие от Сбербанка РФ в сумме 481 тыс.руб.
- оплата договора купли-продажи ценных бумаг в сумме 129 830 тыс.руб

По состоянию на отчетную дату задолженность ОСАО «РЕСО-Гарантия» перед Обществом составляет 478 тыс.руб. у Общества перед ОСАО «РЕСО-Гарантия» – 56 тыс.руб

19. Информация об участии в совместной деятельности

Общество не является участником совместной деятельности

20. Расшифровка данных статей (групп статей), предшествующих как "прочие", "иные" или "другие"

В соответствии со статьями 250 и 260 Налогового Кодекса РФ и разделом III Положения по бухгалтерскому учету № 909/09 "Доходы организации" и 109/09 "Расходы организации" Страховое Общество в форме № 2-страховщика «Отчет о финансовых результатах страховщика» за 2014год указывает по строке 2010 «Прочие доходы» по страхованию иному, чем страхование жизни сумму 3695 тыс.руб., по строке 3200 «Прочие доходы» - сумму 151 678 тыс.руб., по строке 3300 «Прочие расходы» - сумму 55 688 тыс.руб. Прочие доходы по страхованию иному, чем страхование жизни представляют собой сумму возмещения расходов по договору перестрахования. Прочие доходы сложились из сумм дохода от размещения активов (кроме средств страховых резервов) в сумме 19623 тыс.руб., дохода по остатку на расчетном счете в размере 2108 тыс.руб., положительных курсовых разниц, возникших у Общества в размере 12871 тыс.руб., прибыли прошлых лет, выявленной в отчетном периоде по операциям страхования в размере 1078 тыс.руб. Прочие расходы состоят из сумм отрицательных курсовых разниц в размере 51712 тыс.руб., убытка прошлых лет, выявленного в отчетном периоде по операциям страхования в размере 3976 тыс.руб.

В строке 1190 «прочие поступления» формы №4-страховщика «Отчет о движении денежных средств страховщика» в сумме 181589 тыс.руб. отражены денежные потоки от возврата акций, переименованных для участия в тендере – 103193 тыс.руб., от поступления % на остатку на расчетном счете – 2108 тыс.руб., от валютных операций – 56290 тыс.руб.

В строке 1280 «прочие платежи» формы №4-страховщика «Отчет о движении денежных средств страховщика» в сумме 2648 тыс.руб. отражены платежи по налогам в федеральный бюджет и взносам в государственные внебюджетные фонды в сумме 1945 тыс.руб. и возврат ошибочных платежей, полученных на расчет – 601 тыс.руб., страховой взнос – 108 тыс.руб.

В строке 2190 «прочие поступления» формы №4-страховщика «Отчет о движении денежных средств страховщика» отражены денежные потоки от инвестиционных операций по возврату депозитных вкладов в сумме 252124 тыс.руб.

В строке 2280 «прочие платежи» формы №4-страховщика «Отчет о движении денежных средств страховщика» отражены денежные потоки от инвестиционных операций по перечислению средств на депозитные вклады, инвестиционные счета и покупку облигаций в сумме 488830 тыс.руб.

21. Информация о существенных ошибках

Неправильное отражение (неотражение) фактов хозяйственной деятельности и бухгалтерском учете и (или) бухгалтерской отчетности Общества (далее - ошибки) у их последствий подлежат обязательному исправлению.

На выявление ошибок из отчетности или пропуска в отражении фактов хозяйственной деятельности в бухгалтерском учете и (или) бухгалтерской отчетности организации, выявленные в результате получения новой информации, которая не была доступна организации на момент отражения (неотражения) таких фактов хозяйственной деятельности.

Ошибка принимается существенной, если она в отдельности или в совокупности с другими ошибками за один и тот же отчетный период может повлиять на экономические решения пользователей, принимаемые ими на основе бухгалтерской отчетности, составленной за этот отчетный период. Существенной Общество признает сумму, отношение которой к сумме итогов соответствующих данных составляет не менее 5%. Под итогом соответствующих данных понимается в форме № 1 - валюта баланса и отдельная статья в форме № 2 - сумма доходов и сумма расходов организации, в форме № 4 - общая сумма денежных поступлений (платежей) по каждому из видов деятельности (текущей, инвестиционной, финансовой); в форме № 5 - итоговая сумма по разделу.

У Общества не было существенных ошибок, исправленных в отчетном году.

22. Решения по итогам рассмотрения годовой бухгалтерской (финансовой) отчетности

Решением №1 от 27 марта 2015 года участники ООО "ОСЖ РЕСО-Гарантия" Открытое страховое акционерное общество "РЕСО-Гарантия" приняли следующие решения:

1. Утвердить бухгалтерский баланс страховщика и отчет о финансовых результатах страховщика ООО «ОСЖ РЕСО-Гарантия» за 2014 год. Валюта баланса составляет 758 221 250 (Семьсот пятьдесят шесть миллионов двести двадцать одна тысяча двести пятьдесят шесть) рублей.
2. Чистую прибыль, полученную в 2014 году в размере 3 536 327 (Три миллиона пятьсот тридцать шесть тысяч триста двадцать семь) рублей, распределить следующим образом:

- 10% от полученной прибыли в размерах 353 533 (Триста пятьдесят три тысячи двести тридцать три) рубля направить в резервный фонд Общества;
- остывающаяся часть прибыли в размерах 3 182 604 (Три миллиона сорок восемь тысяч шесть тысяч девятьсот четыре) рубля оставить нераспределенной

3. Утвердить в качестве аудитора аудиторскую компанию ООО «ФинЭкспертиза» ОГРН 1027736127734, ОГРН 10201028030, лицензия № 22145 от 12.11.2012 г. со сроком действия до 11.11.2016г)

4. Приложить к сведениям годовой отчет внутреннего аудитора Общества за 2014 год.

23. Информация о реорганизации страховщика

Решения о реорганизации Общества и соответствии со ст.67 Гражданского кодекса Российской Федерации не принимались

24. Приоритетные направления деятельности

Приоритетным направлением деятельности ООО «ОСЖ РЕСО-Гарантия» по развитию личного страхования в 2015 году является расширение рынка страхования жизни путем запуска в эксплуатацию новых страховых продуктов, удовлетворяющих актуальные потребности страхователей на различных этапах жизненного цикла.

Основными задачами ОСЖ «РЕСО-Гарантия» в 2015 году являются:

- Расширение количества участников рынка личного страхования;
- Активное содействие внесению изменений в законодательство, обеспечивающих эффективное функционирование рынка личного страхования;
- Создание и внедрение продуктового ряда, обеспечивающего удовлетворение актуальных потребностей населения.

Деятельность ООО «ОСЖ РЕСО-Гарантия» в качестве страховщика позволит внедрять новые продукты страхования жизни и здоровья для последующего тиражирования рынком, активно содействовать развитию кредитного и накопительного страхования.

25. Система внутреннего контроля

Контроль за совершением и оформлением фактов хозяйственной деятельности организует исполнительный орган Общества - генеральный директор Общества

Текущий контроль за совершением и оформлением фактов хозяйственной деятельности осуществляют структурные подразделения и ответственные исполнители Общества

Проведенная в соответствии с приказом от 30.12.2014 №7 инвентаризация активов и обязательства подтвердила сохранность имущества Общества и достоверность соответствующих данных бухгалтерского учета и бухгалтерской отчетности

В целях обеспечения достоверности бухгалтерской отчетности в Обществе применяются различные контрольные процедуры: сверки записей и расчетов, периодические проверки правильности записей, проверки наличия разрешительных записей руководства. Счетные системы внутреннего контроля положительно оценены аудиторской консалтинговой группой ООО «ФинЭкспертиза» по результатам деятельности Общества за 2014 год. Из выводов аудитора следует, что система внутреннего контроля, направленная на подготовку достоверной бухгалтерской (финансовой) отчетности, является в целом эффективной и соответствует масштабам деятельности Общества.

26. Иная информация

Информация об инвестиционной деятельности

С целью сбережения и прироста финансовых средств, Общество размещает свободные денежные средства в депозитные вклады банков и покупает облигаций.

Результат инвестиционной деятельности Общества в 2014 году составил 38 007 тыс. руб.

Депозитные вклады на 31.12.14г размещены:

| | |
|--------------------------|------------|
| Банк «РЕСО-Кредит» (ОАО) | 70 000 000 |
| Банк «РЕСО-Кредит» (ОАО) | 30 000 000 |

Приобретены облигации

| | |
|-------------------------------------|-----------|
| ОАО «Европлан» | 40200 шт. |
| Международная финансовая корпорация | 4шт. |
| ООО «Русфинанс Банк» | 50000шт. |
| ООО «РЕСО-Лизинг» | 48767шт. |
| ОАО «ГТК» | 49000шт. |
| ОАО «Россельхозбанк» | 50000шт. |
| ОАО «Кредит Европа Банк» | 1200шт. |
| Европейские акции ГОВОР РФ | 2630шт. |

Все инвестиционные активы в портфеле Общества, соответствуют требованиям, предъявляемым к активам, принимаемым в покрытие собственных средств страховщика и средств страховых резервов, в соответствии с Приказами Минфина №100н «Об утверждении Порядка размещения страховщиками средств страховых резервов» и №101н «Об утверждении Требований, предъявляемых к составу и структуре активов, принимаемых для покрытия собственных средств страховщика».


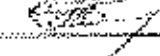
Все активы удовлетворяют принципам ликвидности, срочности и доходности. Приобретенные инвестиционные активы отсутствуют.

Руководитель:

Главный бухгалтер:

20.03.2015



 Григорьев Дмитрий Григорьевич
 Мишина Марина Валентиновна