



АУДИТОРЫ СЕВЕРНОЙ СТОЛИЦЫ

197198, Россия,
Санкт-Петербург,
Большой пр. П.С., д. 43, оф.1

+7 812 635-75-47
office@ncauditors.ru
www.ncauditors.ru

ОРНЗ в СРО аудиторов НП «Аудиторская
Палата России»: 10201000432

АУДИТОРСКОЕ ЗАКЛЮЧЕНИЕ

В ОТНОШЕНИИ БУХГАЛТЕРСКОЙ (ФИНАНСОВОЙ) ОТЧЕТНОСТИ ОБЩЕСТВА С ОГРАНИЧЕННОЙ ОТВЕТСТВЕННОСТЬЮ «СТРАХОВОЕ ОБЩЕСТВО «ПОМОЩЬ» ЗА 2014 ГОД, ПОДГОТОВЛЕННОЙ В СООТВЕТСТВИИ С УСТАНОВЛЕННЫМИ В РФ ПРАВИЛАМИ

УЧАСТНИКАМ ОБЩЕСТВА С ОГРАНИЧЕННОЙ ОТВЕТСТВЕННОСТЬЮ «СТРАХОВОЕ ОБЩЕСТВО «ПОМОЩЬ»

Сведения об аудируемом лице

Наименование: *Общество с ограниченной ответственностью «Страховое общество «Помощь».*

Основной государственный регистрационный номер в едином государственном реестре юридических лиц: *1037843105233.*

Место нахождения: *191124 г. Санкт-Петербург, Синопская наб., д.50а, лит.А*

Номер и дата выдачи лицензии на осуществление страховой деятельности: *С №3834 78 от 04.04.2014 года, П №3834 78 от 04.04.2014 года*

Регистрационный номер записи в едином государственном реестре субъектов страхового дела: *3834*

Сведения об аудиторе

Наименование: *Закрытое акционерное общество «Аудиторы Северной Столицы».*

Основной государственный регистрационный номер в едином государственном реестре юридических лиц: *1027809225762.*

Место нахождения: *Большой пр. П.С., д. 43, оф. 1, г. Санкт-Петербург, 197198, Россия.*

Наименование саморегулируемой организации (СРО) аудиторов, членом которой является аудиторская организация: *Некоммерческое партнерство «Аудиторская Палата России».*

Номер в реестре аудиторов и аудиторских организаций (общий регистрационный номер записи) в реестре СРО аудиторов: *10201000432.*

Информация о членстве в международной аудиторской организации: *действительный член и официальный представитель на территории России международной ассоциации независимых аудиторских фирм Kingston Sorel International (www.ksi.org), соглашение от 17.02.1999.*

Мы провели аудит прилагаемой годовой бухгалтерской (финансовой) отчетности Общества с ограниченной ответственностью «Страховое общество «Помощь» за 2014 год, подготовленной в соответствии с установленными в РФ правилами, которая состоит из бухгалтерского баланса страховщика (форма №1-страховщик), отчета о финансовых результатах страховщика (форма №2-страховщик) и приложений к ним: отчета об изменениях капитала страховщика (форма №3-страховщик), отчета о движении денежных средств страховщика (форма № 4-страховщик), пояснений к бухгалтерскому балансу страховщика и отчету о финансовых результатах страховщика (табличная форма), пояснений к бухгалтерскому балансу страховщика и отчету о финансовых результатах страховщика (текстовая форма).

Ответственность аудируемого лица за годовую бухгалтерскую (финансовую) отчетность

Руководство Общества с ограниченной ответственностью «Страховое общество «Помощь» несет ответственность за составление и достоверность указанной годовой бухгалтерской (финансовой) отчетности в соответствии с российскими правилами составления годовой бухгалтерской (финансовой) отчетности и за систему внутреннего контроля, необходимую для составления бухгалтерской (финансовой) отчетности, не содержащей существенных искажений вследствие недобросовестных действий или ошибок.

Ответственность аудитора

Наша ответственность заключается в выражении мнения о достоверности годовой бухгалтерской (финансовой) отчетности на основе проведенного нами аудита. Мы проводили аудит в соответствии с федеральными стандартами аудиторской деятельности. Данные стандарты требуют соблюдения применимых этических норм, а также планирования и проведения аудита таким образом, чтобы получить достаточную уверенность в том, что годовая бухгалтерская (финансовая) отчетность не содержит существенных искажений.

Аудит включал проведение аудиторских процедур, направленных на получение аудиторских доказательств, подтверждающих числовые показатели в годовой бухгалтерской (финансовой) отчетности и раскрытие в ней информации. Выбор аудиторских процедур является предметом нашего суждения, которое основывается на оценке риска существенных искажений, допущенных вследствие недобросовестных действий или ошибок. В процессе оценки данного риска нами рассмотрена система внутреннего контроля, обеспечивающая составление и достоверность годовой бухгалтерской (финансовой) отчетности с целью выбора соответствующих аудиторских процедур, а также с целью выражения мнения об эффективности системы внутреннего контроля.

Аудит также включал оценку надлежащего характера применяемой учетной политики и обоснованности оценочных показателей, полученных руководством аудируемого лица, а также оценку представления годовой бухгалтерской (финансовой) отчетности в целом.

ЗАО «Аудиторы Северной Столицы»
является действительным членом

 KS International

Мы полагаем, что полученные в ходе аудита аудиторские доказательства дают достаточные основания для выражения мнения о достоверности годовой бухгалтерской (финансовой) отчетности.

Мнение

По нашему мнению, годовая бухгалтерская (финансовая) отчетность отражает достоверно во всех существенных отношениях финансовое положение Общества с ограниченной ответственностью «Страховое общество «Помощь» по состоянию на 31 декабря 2014 года, результаты его финансово-хозяйственной деятельности и движение денежных средств за 2014 год в соответствии с установленными в РФ правилами составления бухгалтерской (финансовой) отчетности.

Важные обстоятельства

Не изменяя мнения о достоверности бухгалтерской (финансовой) отчетности, мы обращаем внимание на то, что согласно информации, отраженной в пункте 16 пояснений к бухгалтерскому балансу страховщика и отчету о финансовых результатах страховщика (текстовая форма), до настоящего времени не закончено судебное разбирательство между Обществом с ограниченной ответственностью «Страховое общество «Помощь» (истец) и страхователем ГУП МО «МОДЦ» (ответчик) в отношении судебных споров по договорам страхования.

ООО «Страховое общество «Помощь» использует возможности для восстановления своих нарушенных прав во всех судебных инстанциях, вплоть до Верховного Суда РФ.

Рассмотрение дел с участием Общества и ГУП МО «МОДЦ» в Арбитражном суде Московской области и вышестоящих инстанциях, по мнению руководства ООО «Страховое общество «Помощь» продлится как минимум до конца 2015 года

Бухгалтерская (финансовая) отчетность не предусматривает никаких резервов на выполнение обязательств, которые могут возникнуть в результате решения суда не в пользу Общества с ограниченной ответственностью «Страховое общество «Помощь».

На внеочередном собрании 28. ноября 2013 года, участники Общества приняли решение о внесении вкладов в счёт имущества Общества на покрытие возможных убытков в случае их наступлений в размере 383 028 500 рублей.

Отчет о результатах проверки в соответствии с требованиями статьи 29 Закона от 27 ноября 1992 года № 4015-1 «Об организации страхового дела в Российской Федерации»

Руководство Общества несет ответственность за выполнение Обществом требований финансовой устойчивости и платежеспособности, установленных Законом от 27 ноября 1992 года №4015-1 «Об организации страхового дела в Российской Федерации» (далее – «Закон») и нормативными актами органа страхового надзора, а также за организацию системы внутреннего контроля Общества в соответствии с требованиями Закона статьи 28.1. Закона.

В соответствии со статьей 29 Закона Российской Федерации «Об организации страхового дела в Российской Федерации» в дополнение к нашему аудиту мы провели процедуры с целью проверки:

- выполнения Обществом требований финансовой устойчивости и платежеспособности, установленных Законом и нормативными актами органа страхового надзора;
- эффективности организации системы внутреннего контроля Общества, требования к организации и осуществлению которого установлены Законом.

Указанные дополнительные процедуры были выбраны на основе нашего суждения и ограничивались запросами, анализом, изучением внутренних организационно-распорядительных и иных документов Общества, сравнением внутренних требований, порядков и методологий, с требованиями, установленными Законом и нормативными актами органа страхового надзора, а также пересчетом, сравнением и сверкой числовых показателей и иной информации.

Результаты указанных проведенных нами дополнительных процедур изложены ниже.

В части выполнения Обществом по состоянию на 31 декабря 2014 года требований Закона и нормативных актов органа страхового надзора к финансовой устойчивости и платежеспособности:

- Мы установили, что Общество по состоянию на 31 декабря 2014 года обладает оплаченным уставным капиталом, размер которого не ниже установленного Законом минимального значения;
- Мы установили, что состав и структура активов, принимаемых Обществом для покрытия страховых резервов по состоянию на 31 декабря 2014 года соответствует требованиям, установленным нормативными актами органа страхового надзора.
- Мы установили, что состав и структура активов, принимаемых Обществом для покрытия собственных средств (капитала) по состоянию на 31 декабря 2014 года соответствует требованиям, установленным нормативными актами органа страхового надзора.
- Мы установили, что значение нормативного соотношения собственных средств (капитала) и принятых

обязательств Общества по состоянию на 31 декабря 2014 года находится в пределах лимитов в соответствии с требованиями, установленными нормативными актами органа страхового надзора.

- Мы установили, что по состоянию на 31 декабря 2014 года порядок расчета страховых резервов Общества соответствует порядку расчета, установленному требованиями нормативных актов органа страхового надзора и произведен в соответствии с положением Общества о порядке формирования страховых резервов.

Мы не проводили каких-либо процедур в отношении данных бухгалтерского учета Общества, кроме процедур, которые мы сочли необходимыми для целей выражения мнения о том, отражает ли годовая бухгалтерская отчетность Общества достоверно во всех существенных отношениях его финансовое положение по состоянию на 31 декабря 2014 года, результаты его финансово-хозяйственной деятельности и движение денежных средств за 2014 год в соответствии с российскими правилами составления годовой бухгалтерской отчетности страховыми организациями.

В части эффективности организации системы внутреннего контроля Общества:

- Мы установили, что учредительные документы и внутренние организационно-распорядительные документы Общества, действующие по состоянию на 31 декабря 2014 года, устанавливают полномочия лиц, осуществляющих внутренний контроль Общества в соответствии с Законом.
- Мы установили, что Обществом по состоянию на 31 декабря 2014 года назначен внутренний аудитор.
- Мы установили, что внутренний аудитор Общества подчинена и подотчетна общему собранию участников Общества.
- Мы установили, что внутренний аудитор Общества соответствует требованиям, установленным Законом, и не совмещает свою деятельность с другими должностями в Обществе.
- Мы установили, что положение о внутреннем аудите страховой организации, действующее по состоянию на 31 декабря 2014 года, содержит элементы, требуемые Законом, и что оно было утверждено в соответствии с указанным Законом.
- Мы установили, что квартальные отчеты и годовой отчет о результатах проведенных проверок, подготовленные внутренним аудитором Общества в течение года, закончившегося 31 декабря 2014 года, включают наблюдения, сделанные внутренним аудитором в отношении нарушений и недостатков в деятельности Общества, их последствиях, рекомендации по их устранению и информацию о ходе устранения ранее выявленных нарушений и недостатков в деятельности Общества.
- Мы установили, что в течение года, закончившегося 31 декабря 2014 года, общее собрание участников, исполнительные органы управления Общества получали отчеты, подготовленные внутренним аудитором в порядке и сроки, предусмотренные положением о внутреннем аудите, обсуждали вопросы, включенные в указанные отчеты, и рассматривали меры по устранению нарушений и недостатков в деятельности Общества.

Процедуры в отношении эффективности организации системы внутреннего контроля Общества были проведены нами исключительно с целью проверки соответствия указанных в Законе и описанных выше элементов организации системы внутреннего контроля требованиям Закона.

30 марта 2015 г., зарегистрировано за № 27

Генеральный директор
ЗАО «Аудиторы Северной Столицы»
квалификационный аттестат аудитора № 01-000084



И.А. Солтамова Соловьев



БУХГАЛТЕРСКИЙ БАЛАНС СТРАХОВЩИКА

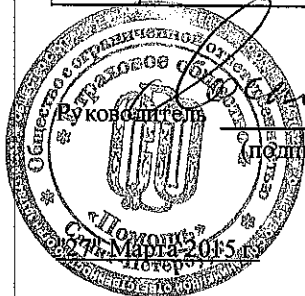
На 31 декабря 2014 г.


		КОДЫ		
		0710001		
		31	12	2014
Форма № 1-страховщик по ОКУД				
Дата (число, месяц, год)				
Страховщик				
<u>Общество с ограниченной ответственностью "Страховое общество "Помощь"</u>	по ОКПО	13885514		
Основной государственный регистрационный номер	по ЕГРЮЛ	1037843105233		
Регистрационный номер страховщика	по ЕГРССД	3834		
Идентификационный номер налогоплательщика	ИНН	7825508140		
Вид экономической деятельности <u>Страхование</u>	по ОКВЭД	66		
Организационно-правовая форма / форма собственности				
<u>Общество с ограниченной ответственностью</u> / <u>Частная</u>	по ОКОПФ / ОКФС	1 21 65	16	
Единица измерения: тыс. руб. / млн.руб. (ненужное зачеркнуть)	по ОКЕИ	384		
Местонахождение (адрес)	<u>191124, г. Санкт-Петербург, Синопская наб., д.50а, литер А</u>			

Пояснения	Наименование показателя	Код строки	На 31 декабря 2014 г.	На 31 декабря 2013 г.	На 31 декабря 2012 г.
1	2	3	4	5	6
	А К Т И В				
	I. Активы				
	Нематериальные активы	1110	-	-	-
2.1	Основные средства	1120	23 665	25 492	29 969
	Доходные вложения в материальные ценности	1130	-	-	-
3.1	Финансовые вложения (за исключением денежных эквивалентов)	1140	3 610 840	3 350 526	2 372 750
	Отложенные налоговые активы	1150	-	206	-
4.1	Запасы	1210	7	8	83
	Налог на добавленную стоимость по приобретенным ценностям	1220	-	-	-
	Доля перестраховщиков в страховых резервах по страхованию жизни	1230	-	-	-
6	Доля перестраховщиков в страховых резервах по страхованию иному, чем страхование жизни	1240	1 440 069	1 055 691	857 409
5.1	Дебиторская задолженность	1250	1 102 291	827 403	1 118 743
	Депо премий у перестрахователей	1260	-	-	-
	Денежные средства и денежные эквиваленты	1270	87 578	184 005	944 034
	Прочие активы	1290	14 076	5 928	1 320
	ИТОГО ПО РАЗДЕЛУ I	1300	6 278 526	5 449 259	5 324 308
	БАЛАНС	1000	6 278 526	5 449 259	5 324 308


ПРОАУДИРОВАНО
ЗАО "Аудиторы Северной Столицы"

Пояснения	Наименование показателя	Код строки	На 31 декабря 2014 г.	На 31 декабря 2013 г.	На 31 декабря 2012 г.
1	2	3	4	5	6
	П А С С И В				
	II. Капитал и резервы				
	Уставный капитал	2110	1 235 000	1 235 000	1 235 000
	Собственные акции (доли), выкупленные у акционеров (участников)	2120	-	-	-
	Переоценка имущества	2130	-	-	-
	Добавочный капитал (без переоценки)	2140	-	-	-
	Резервный капитал	2150	-	-	-
	Нераспределенная прибыль (непокрытый убыток)	2160	115 277	113 879	63 924
	ИТОГО ПО РАЗДЕЛУ II	2100	1 350 277	1 348 879	1 298 924
	III. Обязательства				
	Страховые резервы по страхованию жизни	2210	-	-	-
6	Страховые резервы по страхованию иному, чем страхование жизни	2220	2 858 846	2 315 594	2 103 204
	Заемные средства	2230	-	-	-
	Отложенные налоговые обязательства	2240	-	-	-
7	Оценочные обязательства	2250	6 668	3 879	3 225
	Депо премий перестраховщиков	2260	-	-	-
5.3	Кредиторская задолженность	2270	2 062 735	1 780 907	1 918 793
	Доходы будущих периодов	2280	-	-	-
	Прочие обязательства	2290	-	-	162
	ИТОГО ПО РАЗДЕЛУ III	2200	4 928 249	4 100 380	4 025 384
	БАЛАНС	2000	6 278 526	5 449 259	5 324 308




 Локтаев Александр Сергеевич
 (подпись) (расшифровка подписи)

Главный бухгалтер


 Бутакова Ольга Геннадьевна
 (подпись) (расшифровка подписи)

ПРОАУДИРОВАНО
 ЗАО "Аудиторы Северной Столицы"

ОТЧЕТ О ФИНАНСОВЫХ РЕЗУЛЬТАТАХ СТРАХОВЩИКА

За 2014 год

		КОДЫ		
Форма № 2-страховщик по ОКУД		0710002		
Дата (число, месяц, год)		31	12	2014
Страховщик				
<u>Общество с ограниченной ответственностью "Страховое общество "Помощь"</u>	по ОКПО	13885514		
Основной государственный регистрационный номер	по ЕГРЮЛ	1037843105233		
Регистрационный номер страховщика	по ЕГРССД	3834		
Идентификационный номер налогоплательщика	ИНН	7825508140		
Вид экономической деятельности <u>Страхование</u>	по ОКВЭД	66		
Организационно-правовая форма / форма собственности				
<u>Общество с ограниченной ответственностью</u> / <u>Частная</u>	по ОКПОФ / ОКФС	1 21 65	16	
Единица измерения: тыс. руб. / млн.руб. (ненужное зачеркнуть)	по ОКЕИ	384		

Пояснения	Наименование показателя	Код строки	За 2014 год	За 2013 год
1	2	3	4	5
	I. Страхование жизни			
	Страховые премии (взносы) - нетто-перестрахование	1100	-	-
	страховые премии (взносы) по договорам страхования, сострахования и перестрахования - всего	1110	-	-
	страховые премии (взносы), переданные в перестрахование	1120	-	-
	Доходы по инвестициям	1200	-	-
	Расходы по инвестициям	1300	-	-
	Выплаты - нетто-перестрахование	1400	-	-
	выплаты по договорам страхования, сострахования и перестрахования - всего	1410	-	-
	доля перестраховщиков в выплатах	1420	-	-
	дополнительные выплаты (страховые бонусы)	1430	-	-
	Изменение страховых резервов по страхованию жизни - нетто-перестрахование	1500	-	-
	изменение страховых резервов по страхованию жизни - всего	1510	-	-
	изменение доли перестраховщиков в страховых резервах по страхованию жизни	1520	-	-
	Расходы по ведению страховых операций - нетто-перестрахование	1600	-	-
	аквизиционные расходы	1610	-	-
	иные расходы по ведению страховых операций	1620	-	-
	перестраховочная комиссия и танъемы по договорам перестрахования	1630	-	-
	Прочие доходы по страхованию жизни	1700	-	-
	Прочие расходы по страхованию жизни	1800	-	-
	Результат от операций по страхованию жизни	1000	-	-

ПРОАУДИРОВАНО
 ЗАО "Аудиторы Северной Столицы"

Пояснения	Наименование показателя	Код строки	За 2014 год	За 2013 год
1	2	3	4	5
	II. Страхование иное, чем страхование жизни			
8.1	Заработанные страховые премии - нетто-перестрахование	2100	959 179	1 024 754
8.1	страховые премии по договорам страхования, сострахования и перестрахования - всего	2110	2 532 465	2 530 723
8.1	страховые премии, переданные в перестрахование	2120	(1 325 820)	(1 491 329)
6	изменение резерва незаработанной премии - всего	2130	(497 623)	(176 012)
6	изменение доли перестраховщиков в резерве незаработанной премии	2140	250 157	161 372
8.2	Состоявшиеся убытки - нетто-перестрахование	2200	(373 590)	(361 155)
8.2	выплаты по договорам страхования, сострахования и перестрахования - всего	2210	(550 519)	(391 631)
8.2	расходы по урегулированию убытков	2220	(12 786)	(4 191)
8.2	доля перестраховщиков в выплатах	2230	50 634	16 301
6	изменение резервов убытков - всего	2240	4 860	(18 544)
6	изменение доли перестраховщиков в резервах убытков	2250	134 221	36 910
6	Изменение иных страховых резервов	2300	(50 489)	(17 834)
6	Изменение доли перестраховщиков в иных страховых резервах	2400	-	-
8.3	Отчисления от страховых премий	2500	(1 663)	(928)
8.4.2	Расходы по ведению страховых операций - нетто-перестрахование	2600	(435 043)	(534 646)
8.4.2	аквизиционные расходы	2610	(423 868)	(527 585)
	иные расходы по ведению страховых операций	2620	(12 448)	(7 989)
8.4.2	перестраховочная комиссия и танъемы по договорам перестрахования	2630	1 273	928
8.5.2	Доходы по инвестициям	2700	7 199 873	5 260 892
8.5.2	Расходы по инвестициям	2800	(7 035 445)	(5 161 419)
8.6.2	Прочие доходы по страхованию иному, чем страхование жизни	2910	177 268	159 643
8.6.2	Прочие расходы по страхованию иному, чем страхование жизни	2920	(82 835)	(189 009)
	Результат от операций по страхованию иному, чем страхование жизни	2000	357 255	180 298
	III. Доходы и расходы, не связанные со страховыми операциями			
8.7	Управленческие расходы	3100	(205 379)	(187 907)
8.7	Прочие доходы	3200	8 260 171	10 818 256
8.7	Прочие расходы	3300	(8 391 446)	(10 750 781)
	Прибыль (убыток) до налогообложения	3400	20 601	59 866
	Текущий налог на прибыль	3500	(19 202)	(5 656)
	в том числе: постоянные налоговые обязательства (активы)	3510	(6 229)	(6 318)
	Изменение отложенных налоговых обязательств	3600	-	-
	Изменение отложенных налоговых активов	3700	-	-
	Прочее	3800	-	(4 243)
	Штрафы	3900	(1)	(12)
	Чистая прибыль (убыток)	3000	1 398	49 955

Пояснения	Наименование показателя	Код строки	За 2014 год	За 2013 год
1	2	3	4	5
	СПРАВОЧНО: Результат от переоценки имущества, не включаемый в чистую прибыль (убыток) отчетного периода	4100	-	-
	Результат от прочих операций, не включаемый в чистую прибыль (убыток) отчетного периода	4200	-	-
	Совокупный финансовый результат отчетного периода	4300	1 398	49 955
	Базовая прибыль (убыток) на акцию	4400	-	-
	Разводненная прибыль (убыток) на акцию	4500	-	-



(подпись)

Локтаев Александр
Сергеевич
(расшифровка подписи)

Главный
бухгалтер

Бу
(подпись)

Бутакова Ольга
Геннадьевна
(расшифровка подписи)

ОТЧЕТ ОБ ИЗМЕНЕНИЯХ КАПИТАЛА СТРАХОВЩИКА

За 2014 год

Форма № 3-страховщик по ОКУД

Дата (число, месяц, год)

Страховщик Общество с ограниченной ответ

твенностью "Страховое общество "Помощь"

Основной государственный регистрационный номер

Регистрационный номер страховщика

Идентификационный номер налогоплательщика

Вид экономической деятельности Страхование

Организационно-правовая форма / форма собственности

Общество с ограниченной / Частная

ответственностью

Единица измерения: тыс. руб. / млн. руб. (ненужное зачеркнуть)

по ОКПО

по ЕГРЮЛ

по ЕГРССД

ИНН

по ОКВЭД

по ОКОПФ / ОКФС

по ОКЕИ

КОДЫ		
0710003		
31	12	2014
13885514		
1037843105233		
3834		
7825508140		
66		
1 21 65		16
384		

1. Движение капитала

Наименование показателя	Код строки	Уставный капитал	Собственные акции (доли), выкупленные у акционеров (участников)	Добавочный капитал	Резервный капитал	Нераспределенная прибыль (непокрытый убыток)	Итого
1	2	3	4	5	6	7	8
Величина капитала на 31 декабря 2012 г.	1000	1 235 000	-	-	-	63 924	1 298 924
За 2013 г.							
Увеличение капитала - всего	1100	-	-	-	-	49 955	49 955
в том числе:							
чистая прибыль	1110	x	x	x	x	49 955	49 955
переоценка имущества	1120	x	x	-	x	x	-
доходы, относящиеся непосредственно на увеличение капитала	1130	x	x	-	x	-	-
дополнительный выпуск акций (дополнительные вклады участников общества, вклады третьих лиц, принимаемых в общество)	1140	-	-	-	x	x	-
увеличение номинальной стоимости акций (долей участников)	1150	-	-	-	x	-	x
реорганизация юридического лица	1160	-	-	-	-	-	-
	1170	-	-	-	-	-	-

Наименование показателя	Код строки	Уставный капитал	Собственные акции (доли), выкупленные у акционеров (участников)	Добавочный капитал	Резервный капитал	Нераспределенная прибыль (непокрытый убыток)	Итого
1	2	3	4	5	6	7	8
Уменьшение капитала - всего	1200	-	-	-	-	-	-
в том числе:							
убыток	1210	x	x	x	x	-	-
переоценка имущества	1220	x	x	-	x	-	-
расходы, относящиеся непосредственно на уменьшение капитала	1230	x	x	-	x	-	-
уменьшение номинальной стоимости акций (долей участников)	1240	-	-	-	x	-	-
уменьшение количества акций (погашение долей)	1250	-	-	-	x	-	-
реорганизация юридического лица	1260	-	-	-	-	-	-
дивиденды и иные аналогичные выплаты по распределению прибыли в пользу собственников (участников)	1270	x	x	x	x	-	-
	1280	-	-	-	-	-	-
Изменение добавочного капитала	1300	x	x	-	-	-	x
Изменение резервного капитала	1400	x	x	x	-	-	x
Величина капитала на 31 декабря 2013 г.	2000	1 235 000	-	-	-	113 879	1 348 879
За 2014 г.							
Увеличение капитала - всего	2100	-	-	-	-	1 398	1 398
в том числе:							
чистая прибыль	2110	x	x	x	x	1 398	1 398
переоценка имущества	2120	x	x	-	x	x	-
доходы, относящиеся непосредственно на увеличение капитала	2130	x	x	-	x	-	-
дополнительный выпуск акций (дополнительные вклады участников общества, вклады третьих лиц, принимаемых в общество)	2140	-	-	-	x	x	-
увеличение номинальной стоимости акций (долей участников)	2150	-	-	-	x	-	x
реорганизация юридического лица	2160	-	-	-	-	-	-
	2170	-	-	-	-	-	-
Уменьшение капитала - всего	2200	-	-	-	-	-	-
в том числе:							
убыток	2210	x	x	x	x	-	-
переоценка имущества	2220	x	x	-	x	-	-
расходы, относящиеся непосредственно на уменьшение капитала	2230	x	x	-	x	-	-
уменьшение номинальной стоимости акций (долей участников)	2240	-	-	-	x	-	-
уменьшение количества акций (погашение долей)	2250	-	-	-	x	-	-
реорганизация юридического лица	2260	-	-	-	-	-	-
дивиденды и иные аналогичные выплаты по распределению прибыли в пользу собственников (участников)	2270	x	x	x	x	-	-
	2280	-	-	-	-	-	-
Изменение добавочного капитала	2300	x	x	-	-	-	x
Изменение резервного капитала	2400	x	x	x	-	-	x
Величина капитала на 31 декабря 2014 г.	3000	1 235 000	-	-	-	115 277	1 350 277

ПРОАУДИРОВАНО
 ЗАО "Аудиторы Северной Столицы"

3. Чистые активы

Наименование показателя	Код строки	На 31 декабря 2014 г.	На 31 декабря 2013 г.	На 31 декабря 2012 г.
1	2	3	4	5
Чистые активы	6000	1 350 277	1 348 879	1 298 924



[Handwritten signature]
 (подпись)

Доктаев Александр
 Сергеевич
 (расшифровка подписи)

Главный бухгалтер

[Handwritten signature]
 (подпись)

Бутакова Ольга
 Геннадьевна
 (расшифровка подписи)

ОТЧЕТ О ДВИЖЕНИИ ДЕНЕЖНЫХ СРЕДСТВ СТРАХОВЩИКА


за 2014 г.

Форма № 4-страховщик по ОКУД		КОДЫ		
		0710004		
Дата (число, месяц, год)		31	12	2014
Страховщик <u>Общество с ограниченной ответс</u>	по ОКПО	13885514		
<u>твенностью "Страховое общество "Помощь"</u>	по ЕГРЮЛ	1037843105233		
Основной государственный регистрационный номер	по ЕГРССД	3834		
Регистрационный номер страховщика	ИНН	7825508140		
Идентификационный номер налогоплательщика	по ОКВЭД	66		
Вид экономической деятельности <u>Страхование</u>	по ОКФС	1 21 65		
Организационно-правовая форма / форма собственности	по ОКЕИ	16		
<u>Общество с ограниченной</u> / <u>Частная</u>				
<u>ответственностью</u>				
Единица измерения: тыс. руб. / млн. руб. (ненужное зачеркнуть)		384		

Наименование показателя	Код строки	За 2014 г.	За 2013 г.
1	2	3	4
Денежные потоки от текущих операций			
Поступления - всего	1100	4 201 242	3 264 148
в том числе:			
страховых премий	1110	2 561 504	2 136 239
сумм по суброгационным и регрессным требованиям	1120	3 176	2 414
в оплату требований об оплате возмещенного вреда по прямому возмещению убытков	1130	-	-
доли перестраховщиков в выплатах по договорам страхования, сострахования и перестрахования	1140	44 489	693
связанные с обязательным медицинским страхованием	1150	-	-
прочие поступления	1190	1 592 073	1 124 802
Платежи - всего	1200	(4 282 549)	(3 444 480)
в том числе:			
страховые премии, переданные в перестрахование	1210	(1 100 331)	(1 229 884)
выплаты по договорам страхования, сострахования и перестрахования	1215	(506 382)	(372 019)
оплата аквизиционных расходов	1220	(340 404)	(461 594)
оплата расходов по урегулированию убытков	1225	(15 814)	(14 327)
по требованиям об оплате возмещенного вреда по прямому возмещению убытков	1230	-	-
потерпевшим по прямому возмещению убытков	1235	-	-
профессиональным объединениям страховщиков в виде средств отчислений от страховых премий, предусмотренных законодательством Российской Федерации	1240	(519)	(621)
связанные с обязательным медицинским страхованием	1245	-	-
в связи с оплатой труда работников	1250	(83 672)	(59 603)
поставщикам (подрядчикам) за сырье, материалы, работы, услуги	1255	(221 622)	(148 835)
проценты по долговым обязательствам	1260	-	-
налог на прибыль организаций	1265	(10 390)	(9 260)
прочие платежи	1290	(2 003 415)	(1 148 337)
Сальдо денежных потоков от текущих операций	1000	(81 307)	(180 332)

ПРОАУДИРОВАНО
 ЗАО "Аудиторы Северной Столицы"

Наименование показателя	Код строки	За 2014 г.	За 2013 г.
1	2	3	4
Денежные потоки от инвестиционных операций			
Поступления - всего	2100	2 706 708	2 573 326
в том числе:			
от продажи основных средств и нематериальных активов	2110	1 900	68
от продажи акций других организаций (долей участия)	2120	-	-
от возврата предоставленных займов, от продажи долговых ценных бумаг (прав требования денежных средств к другим лицам)	2130	224 056	2 337 927
дивидендов, процентов по долговым финансовым вложениям и аналогичных поступлений от долевого участия в других организациях	2140	-	-
прочие поступления	2190	2 480 752	235 331
Платежи - всего	2200	(2 721 683)	(3 153 022)
в том числе:			
в связи с приобретением, созданием, модернизацией, реконструкцией и подготовкой к использованию основных средств и нематериальных активов	2210	(2 559)	(3 357)
в связи с приобретением акций других организаций (долей участия)	2220	-	-
в связи с приобретением долговых ценных бумаг (прав требования денежных средств к другим лицам), предоставление займов другим лицам	2230	(784 803)	(2 136 270)
проценты по долговым обязательствам, включаемые в стоимость инвестиционного актива	2240	-	-
прочие платежи	2290	(1 934 321)	(1 013 395)
Сальдо денежных потоков от инвестиционных операций	2000	(14 975)	(579 696)
Денежные потоки от финансовых операций			
Поступления - всего	3100	60 000	-
в том числе:			
получение кредитов и займов	3110	60 000	-
денежных вкладов собственников (участников)	3120	-	-
от выпуска акций, увеличения долей участия	3130	-	-
от выпуска облигаций, векселей и других долговых ценных бумаг и др.	3140	-	-
прочие поступления	3190	-	-
Платежи - всего	3200	(60 145)	-
в том числе:			
собственникам (участникам) в связи с выкупом у них собственных акций (долей участия в организации) или их выходом из состава участников	3210	-	-
на уплату дивидендов и иных аналогичных платежей по распределению прибыли в пользу собственников (участников)	3220	-	-
в связи с погашением (выкупом) векселей и других долговых ценных бумаг, возврат кредитов и займов	3230	(60 000)	-
прочие платежи	3290	(145)	-
Сальдо денежных потоков от финансовых операций	3000	(145)	-
Сальдо денежных потоков за отчетный период	4000	(96 427)	(760 028)
Остаток денежных средств и денежных эквивалентов на начало отчетного периода	4100	184 005	944 034
Остаток денежных средств и денежных эквивалентов на конец отчетного периода	4200	87 578	184 005
Влияние изменений курса иностранной валюты по отношению к рублю	4300	(485 648)	(32 342)



Руководитель
(подпись)

Локтаев Александр
Сергеевич
(расшифровка подписи)

Главный
бухгалтер

(подпись)

Бутакова Ольга
Геннадьевна
(расшифровка подписи)

ПРОАУДИРОВАНО
ЗАО "Аудиторы Северной Столицы" 0

Пояснения к бухгалтерскому балансу страховщика и отчету о финансовых результатах страховщика (табличная форма)

1. Нематериальные активы

1.1. Наличие и движение нематериальных активов

0710005 с. 1

Наименование показателя	Код строки	Период	На начало года		Изменения за период						На конец периода		
			первоначальная стоимость	накопленная амортизация и убытки от обесценения	поступило	выбыло		начислено амортизации	убыток от обесценения	переоценка		первоначальная стоимость	накопленная амортизация
						первоначальная стоимость	накопленная амортизация и убытки от обесценения			первоначальная стоимость	накопленная амортизация		
1	2	3	4	5	6	7	8	9	10	11	12	13	14
Нематериальные активы	1100	за 2014 г.	-	-	-	-	-	-	-	-	-	-	-
- всего	1200	за 2013 г.	-	-	-	-	-	-	-	-	-	-	-
в том числе:													
программы для электронных вычислительных машин и базы данных	1101	за 2014 г.	-	-	-	-	-	-	-	-	-	-	-
	1201	за 2013 г.	-	-	-	-	-	-	-	-	-	-	-
	1102	за 2014 г.	-	-	-	-	-	-	-	-	-	-	-
	1202	за 2013 г.	-	-	-	-	-	-	-	-	-	-	-

0710005 с. 2

2. Основные средства
2.1. Наличие и движение основных средств

Наименование показателя	Код строки	Период	На начало года		Изменения за период						На конец периода	
			первоначальная стоимость	накопленная амортизация	поступило	выбыло объектов		начислено амортизации	переоценка		первоначальная стоимость	накопленная амортизация
						первоначальная стоимость	накопленная амортизация		первоначальная стоимость	накопленная амортизация		
1	2	3	4	5	6	7	8	9	10	11	12	13
Основные средства (без учета доходных вложений в материальную ценность) - всего	2100	за 2014 г	39 819	(14 327)	2 960	-	-	(4 787)	-	-	42 779	(19 114)
	2200	за 2013 г	42 630	(12 661)	3 207	(6 018)	3 220	(4 886)	-	-	39 819	(14 327)
в том числе:												
недвижимое имущество - всего	2110	за 2014 г	10 011	(447)	-	-	-	(80)	-	-	10 011	(527)
	2210	за 2013 г	10 011	(367)	-	-	-	(80)	-	-	10 011	(447)
в том числе:												
Квартира	2111	за 2014 г	10 011	(447)	-	-	-	(80)	-	-	10 011	(527)
	2211	за 2013 г	10 011	(367)	-	-	-	(80)	-	-	10 011	(447)
иные объекты основных средств - всего	2150	за 2014 г	29 808	(13 880)	2 960	-	-	(4 707)	-	-	32 768	(18 587)
	2250	за 2013 г	32 619	(12 294)	3 207	(6 018)	3 220	(4 806)	-	-	29 808	(13 880)
в том числе:												
Автотранспортные средства	2151	за 2014 г	18 799	(10 303)	955	-	-	(2 404)	-	-	19 754	(12 707)
	2251	за 2013 г	24 337	(10 538)	480	(6 018)	3 220	(2 985)	-	-	18 799	(10 303)
Офисное и компьютерное оборудование	2152	за 2014 г	11 009	(3 577)	2 005	-	-	(2 303)	-	-	13 014	(5 880)
	2252	за 2013 г	8 282	(1 756)	2 727	-	-	(1 821)	-	-	11 009	(3 577)

ПРОАУДИРОВАНО
ЗАО "Аудиторы Северной Столицы" №2

Наименование показателя	Код строки	Период	На начало года		Изменения за период						На конец периода	
			первоначальная стоимость	накопленная амортизация	поступило	выбыло объектов		начислено амортизации	переоценка		первоначальная стоимость	накопленная амортизация
						первоначальная стоимость	накопленная амортизация		первоначальная стоимость	накопленная амортизация		
1	2	3	4	5	6	7	8	9	10	11	12	13
Учено в составе доходных вложений в материальные ценности - всего	2300	за 2014 г	-	-	-	-	-	-	-	-	-	-
в том числе:	2400	за 2013 г	-	-	-	-	-	-	-	-	-	-
недвижимое имущество - всего	2310	за 2014 г	-	-	-	-	-	-	-	-	-	-
в том числе:	2410	за 2013 г	-	-	-	-	-	-	-	-	-	-
	2311	за 2014 г	-	-	-	-	-	-	-	-	-	-
	2411	за 2013 г	-	-	-	-	-	-	-	-	-	-
иные объекты - всего	2350	за 2014 г	-	-	-	-	-	-	-	-	-	-
в том числе:	2450	за 2013 г	-	-	-	-	-	-	-	-	-	-
	2351	за 2014 г	-	-	-	-	-	-	-	-	-	-
	2451	за 2013 г	-	-	-	-	-	-	-	-	-	-

ПРОАУДИРОВАНО
 ЗАО "Аудиторы Северной Столицы"

2.4. Иное использование основных средств

0710005 с. 4

Наименование показателя	Код строки	На 31 декабря 2014 г.	На 31 декабря 2013 г.	На 31 декабря 2012 г.
1	2	3	4	5
Переданные в аренду основные средства, числящиеся на балансе	2910	-	-	-
Переданные в аренду основные средства, числящиеся за балансом	2920	-	-	-
Полученные в аренду основные средства, числящиеся на балансе	2930	-	-	-
Полученные в аренду основные средства, числящиеся за балансом	2940	100	1 600	1 500
Объекты недвижимости, принятые в эксплуатацию и фактически используемые, находящиеся в процессе государственной регистрации	2950	-	-	-
Основные средства, переведенные на консервацию	2960	-	-	-
Иное использование основных средств (залог и др.)	2970	-	-	-

**3. Финансовые вложения (за исключением денежных эквивалентов)
3.1. Наличие и движение финансовых вложений**

0710005 с. 5

Наименование показателя	Код строки	Период	На начало года				Изменения за период				На конец периода	
			первоначальная стоимость	накопленная корректировка	поступило	выбыло (погашено)		начисление процентов (включая доведение первоначальной стоимости до номинальной)	текущей рыночной стоимости (убытков от обесценения)	первоначальная стоимость	накопленная корректировка	
						первоначальная стоимость	накопленная корректировка					
1	2	3	4	5	6	7	8	9	10	11	12	
Финансовые вложения - всего	3100	за 2014 г.	3 293 312	57 214	17 744 222	(17 421 318)	244 119	48 454	133 075	3 616 216	(53 76)	
в том числе:	3200	за 2013 г.	2 357 242	15 508	16 942 312	(16 006 242)	126 096	78 795	89 007	3 293 312	57 214	
банковские вклады (депозиты)	3101	за 2014 г.	835 186	4 055	2 007 639	(2 454 079)	26 054	24 572	-	388 746	2 573	
государственные и муниципальные ценные бумаги	3102	за 2013 г.	30 000	282	1 013 395	(208 209)	22 949	26 722	-	835 186	4 055	
акции	3103	за 2014 г.	607 363	4 565	3 331 102	(2 790 898)	35 647	-	4 589	1 147 567	(26 493)	
облигации	3104	за 2013 г.	1 059 962	3 724	3 671 291	(4 123 890)	12 778	-	13 619	607 363	4 565	
векселя	3105	за 2014 г.	298 076	26 254	1 319 859	(1 588 166)	87 380	-	53 364	29 769	(7 762)	
предоставленные займы	3106	за 2013 г.	28 937	848	1 126 754	(857 615)	2 598	-	28 004	298 076	26 254	
вклады в уставные капиталы	3107	за 2014 г.	1 243 675	17 397	6 717 494	(6 223 520)	82 204	-	75 191	1 737 649	10 384	
ипотечные сертификаты участия	3108	за 2013 г.	880 000	499	3 837 352	(3 473 677)	30 757	-	47 655	1 243 675	17 397	
инвестиционные паи паевых инвестиционных фондов	3109	за 2014 г.	223 012	4 933	4 323 616	(4 306 671)	9 307	20 718	-	239 957	16 344	
долевое участие в общих фондах банковского управления	3110	за 2013 г.	295 343	10 524	7 090 520	(7 162 851)	55 598	50 007	-	223 012	4 933	
жилищные сертификаты	3111	за 2014 г.	23 000	661	44 512	(57 984)	3 527	3 164	-	9 528	298	
депозитарные расписки	3112	за 2013 г.	-	11	203 000	(180 000)	1 416	2 066	-	23 000	661	
иные финансовые вложения	3113	за 2014 г.	60 000	-	-	-	-	-	-	60 000	-	
иные финансовые вложения	3199	за 2013 г.	60 000	-	-	-	-	-	-	60 000	-	
иные финансовые вложения	3299	за 2013 г.	60 000	-	-	-	-	-	-	60 000	-	

ЗАО "Аудиторы Сибирского Центра"

0710005 с. 6

4. Запасы

4.1. Наличие и движение запасов

Наименование показателя	Код строки	Период	На начало года		Изменения за период					На конец периода	
			себестоимость	величина резерва под снижение стоимости	поступления и затраты	выбыло		убыток от снижения стоимости	оборот запасов между их группами, видами	себестоимость	величина резерва под снижение стоимости
						себестоимость	резерв под снижение стоимости				
1	2	3	4	5	6	7	8	9	10	11	12
Запасы - всего	4100	за 2014 г.	8	-	3 215	(3 216)	-	-	x	7	-
	4200	за 2013 г.	83	-	9 207	(9 282)	-	-	x	8	-
в том числе:											
Хозяйственные и канцелярские товары	4101	за 2014 г.	5	-	2 033	(2 035)	-	-	-	3	-
	4201	за 2013 г.	2	-	8 182	(8 179)	-	-	-	5	-
Бензин	4102	за 2014 г.	3	-	1 182	(1 181)	-	-	-	4	-
	4202	за 2013 г.	81	-	1 025	(1 103)	-	-	-	3	-

ПРОАУДИРОВАНО
ЗАО "Аудиторы Северной Столицы"

5. Дебиторская и кредиторская задолженность, депо премий, фонд предупредительных мероприятий
5.1. Наличие и движение дебиторской задолженности, депо премий

Наименование показателя	Код строки	Период	Изменения за период										На конец периода		
			На начало года		поступление					выбытие			перевод из долго-срочной в кратко-срочную	Учетная по условиям договора	величина резерва по сомнительным долгам
			учтенная по условиям договора	величина резерва по сомнительным долгам	в результате хозяйственных операций (сумма долга по сделке, операции)	причитающиеся проценты, штрафы и иные начисления	создание резерва сомнительных долгов	погашение	списание на финансовый результат	списание резерва сомнительных долгов	восстановление резерва по сомнительным долгам				
4	5	6	7	8	9	10	11	12	13	14	15				
I	2	3	4	5	6	7	8	9	10	11	12	13	14	15	
Дебиторская задолженность по операциям страхования, сострахования - всего	5100	за 2014г	517 577	-	2 333 714	-	-	(2 446 022)	-	-	-	x	405 269	-	
в том числе:	5200	за 2013г	291 507	-	2 370 482	-	-	(2 144 412)	-	-	-	x	517 577	-	
задолженность по страховым премиям (взносам) по страхованию жизни	5110	за 2014г	-	-	-	-	-	-	-	-	-	x	-	-	
из нее:	5210	за 2013г	-	-	-	-	-	-	-	-	-	x	-	-	
задолженность страхователей	5111	за 2014г	-	-	-	-	-	-	-	-	-	x	-	-	
	5211	за 2013г	-	-	-	-	-	-	-	-	-	x	-	-	
задолженность страховых агентов	5112	за 2014г	-	-	-	-	-	-	-	-	-	x	-	-	
	5212	за 2013г	-	-	-	-	-	-	-	-	-	x	-	-	
задолженность по страховым премиям (взносам) по договорам сельскохозяйственного страхования, осуществляемого с государственной поддержкой, подлежащая погашению из бюджета	5130	за 2014г	-	-	-	-	-	-	-	-	-	x	-	-	
задолженность страхователей по договорам обязательного государственного страхования	5230	за 2013г	-	-	-	-	-	-	-	-	-	x	-	-	
	5140	за 2014г	-	-	-	-	-	-	-	-	-	x	-	-	
	5240	за 2013г	-	-	-	-	-	-	-	-	-	x	-	-	

ПРОАУДИРОВАНО
ЗАО "Аудиторы Северной Столицы"

1	2	3	4	5	6	7	8	9	10	11	12	13	14	15
<p>1</p> <p>задолженность страхователей, являющихся государственными или муниципальными заказчиками, по договорам страхования, заключенным в порядке, установленном Федеральным законом от 21 июля 2005 г. № 94-ФЗ "О размещении заказов на поставки товаров, выполнение работ, оказание услуг для государственных и муниципальных нужд", а также дебиторская задолженность страхователей, являющихся заказчиками, по договорам страхования, заключенным в порядке, установленном Федеральным законом от 18 июля 2011 г. № 223-ФЗ "О закупках товаров, работ, услуг отдельными видами юридических лиц" (кроме обязательного государственного страхования)</p>	5150	за 2014г	183 003	-	251 737	-	-	(252 872)	-	-	-	x	181 868	-
	5250	за 2013г	-	-	255 376	-	-	(72 373)	-	-	-	x	183 003	-

ПРОАУДИРОВАНО
 ЗАО "Аудиторы Северной Столицы"

1	2	3	4	5	6	7	8	9	10	11	12	13	14	15
Дебиторская задолженность по операциям перестрахования - всего	5300	за 2014г	146 642	-	470 816	-	-	(470 666)	-	-	-	x	146 792	-
	5400	за 2013г	171 140	-	291 453	-	-	(586 819)	-	-	-	x	146 642	-
в том числе:														
задолженность перестрахователей по страховым премиям (взносам) по страхованию жизни	5310	за 2014г	-	-	-	-	-	-	-	-	-	x	-	-
	5410	за 2013г	-	-	-	-	-	-	-	-	-	x	-	-
задолженность перестрахователей по страховым премиям по страхованию иному, чем страхование жизни	5320	за 2014г	94 223	-	356 332	-	-	(394 865)	-	-	-	x	55 690	-
	5420	за 2013г	118 521	-	272 369	-	-	(567 335)	-	-	-	x	94 223	-
задолженность перестраховщика по доле в произведенных выплатах по страхованию жизни	5330	за 2014г	-	-	-	-	-	-	-	-	-	x	-	-
	5430	за 2013г	-	-	-	-	-	-	-	-	-	x	-	-
задолженность перестраховщика по доле в произведенных выплатах по страхованию иному, чем страхование жизни	5340	за 2014г	52 419	-	114 484	-	-	(75 801)	-	-	-	x	91 102	-
	5440	за 2013г	52 619	-	19 084	-	-	(19 284)	-	-	-	x	52 419	-
задолженность по перестраховочной комиссии и тансьемам	5350	за 2014г	-	-	-	-	-	-	-	-	-	x	-	-
	5450	за 2013г	-	-	-	-	-	-	-	-	-	x	-	-
задолженность страховых брокеров	5360	за 2014г	-	-	-	-	-	-	-	-	-	x	-	-
	5460	за 2013г	-	-	-	-	-	-	-	-	-	x	-	-
прочая задолженность по операциям перестрахования	5370	за 2014г	-	-	-	-	-	-	-	-	-	x	-	-
	5470	за 2013г	-	-	-	-	-	-	-	-	-	x	-	-
в том числе:														
	5371	за 2014г	-	-	-	-	-	-	-	-	-	x	-	-
5471	за 2013г	-	-	-	-	-	-	-	-	-	x	-	-	

ПРОАУДИРОВАНО
ЗАО "Аудиторы Северной Столицы"

1	2	3	4	5	6	7	8	9	10	11	12	13	14	15
Дebиторская задолженность по прямому возмещению убытков	5501 за 2014г	-	-	-	-	-	-	-	-	-	-	x	-	-
	5502 за 2013г	-	-	-	-	-	-	-	-	-	-	x	-	-
Задолженность акционеров (участников) по взносам в уставный капитал	5601 за 2014г	-	-	-	-	-	-	-	-	-	-	x	-	-
	5602 за 2013г	-	-	-	-	-	-	-	-	-	-	x	-	-
Прочая дебиторская задолженность	5700 за 2014г	174 626	174 626	(11 442)	4 902 134	-	(577)	(4 515 043)	-	(332)	-	-	561 717	(11 487)
	5750 за 2013г	663 994	663 994	(7 898)	14 155 392	-	(4 049)	(14 644 760)	-	(305)	-	-	174 626	(11 442)
в том числе:														
задолженность по причитающемуся к получению процентному (купонному, дисконтному и пр.) доходу	5701 за 2014г	-	-	-	-	-	-	-	-	-	-	-	-	-
	5751 за 2013г	-	-	-	-	-	-	-	-	-	-	-	-	-
задолженность по суброгационным требованиям	5702 за 2014г	489	489	-	12 681	-	-	(12 664)	-	-	-	-	506	-
	5752 за 2013г	683	683	-	3 039	-	-	(3 233)	-	-	-	-	489	-
задолженность по регрессным требованиям	5703 за 2014г	-	-	-	-	-	-	-	-	-	-	-	-	-
	5753 за 2013г	-	-	-	-	-	-	-	-	-	-	-	-	-
задолженность по налогам и сборам (включая авансовые платежи и переплату по ним)	5704 за 2014г	-	-	-	-	-	-	-	-	-	-	-	-	-
	5754 за 2013г	1 032	1 032	-	99	-	-	(1 131)	-	-	-	-	-	-
задолженность участников консолидированной группы налогоплательщиков	5705 за 2014г	-	-	-	-	-	-	-	-	-	-	-	-	-
	5755 за 2013г	-	-	-	-	-	-	-	-	-	-	-	-	-
прочая краткосрочная задолженность	5706 за 2014г	174 137	174 137	(11 442)	4 889 453	-	(577)	(4 502 379)	-	(532)	-	-	561 211	(11 487)
	5756 за 2013г	662 279	662 279	(7 898)	14 152 254	-	(4 049)	(14 640 396)	-	(505)	-	-	174 137	(11 442)
в том числе:														
Расчеты по ценным бумагам	5707 за 2014г	108 623	108 623	-	3 701 922	-	-	(3 707 017)	-	-	-	-	103 528	-
	5757 за 2013г	628 641	628 641	-	13 910 515	-	-	(14 430 533)	-	-	-	-	108 623	-
Расчеты с прочими дебиторами	5708 за 2014г	65 514	65 514	(11 442)	1 187 531	-	(577)	(795 362)	-	(532)	-	-	457 683	(11 487)
	5758 за 2013г	33 638	33 638	(7 898)	241 739	-	(4 049)	(209 863)	-	(505)	-	-	65 514	(11 442)

ПРОАУДИРОВАНО
ЗАО "Аудиторы Северной Столицы"

1	2	3	4	5	6	7	8	9	10	11	12	13	14	15
долгосрочная - всего	5800	за 2014г	-	-	-	-	-	-	-	-	-	-	-	-
	5850	за 2013г	-	-	-	-	-	-	-	-	-	-	-	-
в том числе: задолженность по причитающему к получению процентному (купонному, дисконтному и пр.) доходу	5801	за 2014г	-	-	-	-	-	-	-	-	-	-	-	-
	5851	за 2013г	-	-	-	-	-	-	-	-	-	-	-	-
	5802	за 2014г	-	-	-	-	-	-	-	-	-	-	-	-
	5852	за 2013г	-	-	-	-	-	-	-	-	-	-	-	-
	5803	за 2014г	-	-	-	-	-	-	-	-	-	-	-	-
	5853	за 2013г	-	-	-	-	-	-	-	-	-	-	-	-
	5804	за 2014г	-	-	-	-	-	-	-	-	-	-	-	-
	5854	за 2013г	-	-	-	-	-	-	-	-	-	-	-	-
	5805	за 2014г	-	-	-	-	-	-	-	-	-	-	-	-
	5855	за 2013г	-	-	-	-	-	-	-	-	-	-	-	-
в том числе:	5806	за 2014г	-	-	-	-	-	-	-	-	-	-	-	-
	5856	за 2013г	-	-	-	-	-	-	-	-	-	-	-	-
Итого дебиторская задолженность	5000	за 2014г	838 845	(11 442)	7 706 664	-	(577)	(7 431 731)	-	(532)	-	x	1 113 778	(11 487)
	5001	за 2013г	1 126 641	(7 898)	16 817 327	-	(4 049)	(17 375 991)	-	(505)	-	x	838 845	(11 442)
Дело премий у перестрахователей	5901	за 2014г	-	-	-	-	-	-	-	-	-	x	-	-
	5902	за 2013г	-	-	-	-	-	-	-	-	-	x	-	-

5.2. Просроченная дебиторская задолженность, депо премий

0710005 с. 8

Наименование показателя	Код строки	На 31 декабря 2014 г.		На 31 декабря 2013 г.		На 31 декабря 2012 г.	
		учтенная по условиям договора	балансовая стоимость	учтенная по условиям договора	балансовая стоимость	учтенная по условиям договора	балансовая стоимость
1	2	3	4	5	6	7	8
Просроченная дебиторская задолженность - всего	6100	11 487	11 487	-	-	-	-
в том числе:							
дебиторская задолженность по операциям страхования, страхования	6110	-	-	-	-	-	-
из нее:							
страхователей	6111	-	-	-	-	-	-
страховых агентов	6112	-	-	-	-	-	-
страховых брокеров	6113	-	-	-	-	-	-
состраховщиков	6114	-	-	-	-	-	-
дебиторская задолженность по операциям перестрахования	6120	-	-	-	-	-	-
из нее:							
перестрахователей	6121	-	-	-	-	-	-
перестраховщиков	6122	-	-	-	-	-	-
страховых брокеров	6123	-	-	-	-	-	-
дебиторская задолженность по прямому возмещению убытков	6130	-	-	-	-	-	-
задолженность акционеров (участников) по взносам в уставный капитал	6140	-	-	-	-	-	-
прочая дебиторская задолженность	6150	11 487	11 487	-	-	-	-
в том числе:							
Задолженность прочих дебиторов	6151	11 487	11 487	-	-	-	-
Просроченное депо премий у перестрахователей	6200	-	-	-	-	-	-

5.3. Наличие и движение кредиторской задолженности и заемных средств, а также дено премий перестраховщиков

0710005 с. 9

Наименование показателя	Код строки	Период	Остаток на начало года	Изменения за период					Перевод из долго-срочной в кратко-срочную	Остаток на конец периода
				поступление		выбыло	погашение	списание на финансовый результат		
				в результате хозяйственных операций (сумма долга по сделке, операции)	причитающиеся проценты, штрафы и иные начисления					
1	2	3	4	5	6	7	8	9	10	
Кредиторская задолженность по операциям страхования:	7100	за 2014 г.	205 676	1 063 510	-	(1 098 627)	-	x	170 559	
сострахования - всего	7200	за 2013 г.	237 655	1 596 462	-	(1 628 441)	-	x	205 676	
в том числе:										
страхователи	7110	за 2014 г.	-	-	-	-	-	x	-	
	7210	за 2013 г.	-	-	-	-	-	x	-	
страховые агенты	7120	за 2014 г.	205 676	1 063 510	-	(1 098 627)	-	x	170 559	
	7220	за 2013 г.	237 655	1 596 462	-	(1 628 441)	-	x	205 676	
страховые брокеры	7130	за 2014 г.	-	-	-	-	-	x	-	
	7230	за 2013 г.	-	-	-	-	-	x	-	
потерпевшие по прямому возмещению убытков	7140	за 2014 г.	-	-	-	-	-	x	-	
	7240	за 2013 г.	-	-	-	-	-	x	-	
состраховщики	7150	за 2014 г.	-	-	-	-	-	x	-	
	7250	за 2013 г.	-	-	-	-	-	x	-	
прочая задолженность по операциям страхования, сострахования	7160	за 2014 г.	-	-	-	-	-	x	-	
	7260	за 2013 г.	-	-	-	-	-	x	-	
в том числе:										
	7161	за 2014 г.	-	-	-	-	-	x	-	
	7261	за 2013 г.	-	-	-	-	-	x	-	

ПРОАУДИРОВАНО
ООО "Аудиторы Северной Столицы"

- 24

1	2	3	4	5	6	7	8	9	10
Кредиторская задолженность по операциям перестрахования - всего	7300	за 2014 г.	517 368	3 439 184	-	(3 056 548)	-	x	900 004
	7400	за 2013 г.	286 692	3 452 688	-	(3 222 012)	-	x	517 368
в том числе:									
задолженность перед перестрахователем по доле в произведенных выплатах	7310	за 2014 г.	7 173	216 443	-	(203 443)	-	x	20 173
	7410	за 2013 г.	101	216 673	-	(209 601)	-	x	7 173
задолженность перед перестрахователем по перестраховочной комиссии и танъемам	7320	за 2014 г.	-	-	-	-	-	x	-
	7420	за 2013 г.	-	-	-	-	-	x	-
задолженность перед перестраховщиком по страховым премиям	7330	за 2014 г.	510 195	3 222 741	-	(2 853 105)	-	x	879 831
	7430	за 2013 г.	286 591	3 236 015	-	(3 012 411)	-	x	510 195
страховые брокеры	7340	за 2014 г.	-	-	-	-	-	x	-
	7440	за 2013 г.	-	-	-	-	-	x	-
прочая задолженность по операциям перестрахования	7350	за 2014 г.	-	-	-	-	-	x	-
	7450	за 2013 г.	-	-	-	-	-	x	-
в том числе:									
	7351	за 2014 г.	-	-	-	-	-	x	-
	7451	за 2013 г.	-	-	-	-	-	x	-

I		2	3	4	5	6	7	8	9	10
Задолженность перед страховщиками по прямому возмещению убытков		7501	за 2014 г.	-	-	-	-	-	x	-
		7502	за 2013 г.	-	-	-	-	-	x	-
Прочая кредиторская задолженность		7600	за 2014 г.	1 057 863	12 863 105	-	(12 928 796)	-	-	992 172
		7700	за 2013 г.	1 394 446	6 769 640	-	(7 106 223)	-	-	1 057 863
в том числе:										
задолженность перед акционерами (участниками) по выплате доходов		7610	за 2014 г.	-	-	-	-	-	-	-
		7710	за 2013 г.	-	-	-	-	-	-	-
задолженность перед персоналом организации		7620	за 2014 г.	-	96 343	-	(96 343)	-	-	-
		7720	за 2013 г.	-	68 707	-	(68 707)	-	-	-
задолженность перед государственными внебюджетными фондами		7630	за 2014 г.	108	24 362	-	(24 387)	-	-	83
		7730	за 2013 г.	12	17 114	-	(17 018)	-	-	108
задолженность по налогам и сборам		7640	за 2014 г.	518	89 135	-	(80 558)	-	-	9 095
		7740	за 2013 г.	463	36 713	-	(36 658)	-	-	518
задолженность перед участниками консолидированной группы налогоплательщиков		7650	за 2014 г.	-	-	-	-	-	-	-
		7750	за 2013 г.	76 048	11 021	-	(87 069)	-	-	-
задолженность перед профессиональными объединениями страховщиков по отчислениям, предназначенным для финансирования компенсационных выплат		7660	за 2014 г.	469	1 663	-	(1 274)	-	-	858
		7760	за 2013 г.	-	1 619	-	(1 150)	-	-	469
в том числе:										
по отчислениям в резерв гарантий и резерв текущих компенсационных выплат по обязательному страхованию гражданской ответственности владельцев транспортных средств		7661	за 2014 г.	-	-	-	-	-	-	-
		7761	за 2013 г.	-	-	-	-	-	-	-

1	2	3	4	5	6	7	8	9	10
по отчислениям в резерв для финансирования компенсационных выплат по обязательному страхованию гражданской ответственности владельца опасного объекта за причинение вреда в результате аварии на опасном объекте	7662	за 2014 г.	155	312	-	(366)	-	-	101
	7762	за 2013 г.	-	1 266	-	(1 111)	-	-	155
по отчислениям в фонд компенсационных выплат по сельскохозяйственному страхованию, осуществляемому с государственной поддержкой	7663	за 2014 г.	314	1 292	-	(908)	-	-	698
	7763	за 2013 г.	-	314	-	-	-	-	314
по отчислениям в компенсационный фонд по обязательному страхованию гражданской ответственности перевозчика за причинение при перевозках вреда жизни, здоровью, имуществу пассажиров	7664	за 2014 г.	-	59	-	-	-	-	59
	7764	за 2013 г.	-	39	-	(39)	-	-	-
по отчислениям по другим видам страхования	7669	за 2014 г.	-	-	-	-	-	-	-
	7769	за 2013 г.	-	-	-	-	-	-	-
расчеты с поставщиками, арендодателями	7670	за 2014 г.	11 643	189 135	-	(197 914)	-	-	2 864
	7770	за 2013 г.	1 091	155 742	-	(145 190)	-	-	11 643
прочая краткосрочная задолженность	7680	за 2014 г.	1 045 125	12 462 467	-	(12 528 320)	-	-	979 272
	7780	за 2013 г.	1 316 832	6 478 724	-	(6 750 431)	-	-	1 045 125
в том числе:									
Расчеты по ценным бумагам	7671	за 2014 г.	1 037 918	11 987 752	-	(12 072 838)	-	-	952 832
	7771	за 2013 г.	1 304 342	6 339 045	-	(6 605 469)	-	-	1 037 918
Расчеты с прочими кредиторами	7672	за 2014 г.	7 207	474 715	-	(455 482)	-	-	26 440
	7772	за 2013 г.	12 490	139 679	-	(144 962)	-	-	7 207

ПРОАУДИРОВАНО
 ЗАО "Аудиторы Северной Столицы"

1	2	3	4	5	6	7	8	9	10
долгосрочная - всего	7690	за 2014 г.	-	-	-	-	-	-	-
	7790	за 2013 г.	-	-	-	-	-	-	-
в том числе:	7691	за 2014 г.	-	-	-	-	-	-	-
	7791	за 2013 г.	-	-	-	-	-	-	-
Итого кредиторская задолженность	7000	за 2014 г.	1 780 907	17 365 799	-	(17 083 971)	-	x	2 062 735
	7001	за 2013 г.	1 918 793	11 818 790	-	(11 956 676)	-	x	1 780 907
Задолженность по делу премий перед перестраховщиками	7801	за 2014 г.	-	-	-	-	-	x	-
	7802	за 2013 г.	-	-	-	-	-	x	-
Краткосрочные заемные средства - всего	7910	за 2014 г.	-	-	-	-	-	-	-
	7920	за 2013 г.	-	-	-	-	-	-	-
в том числе:	7911	за 2014 г.	-	-	-	-	-	-	-
	7921	за 2013 г.	-	-	-	-	-	-	-
займы	7912	за 2014 г.	-	-	-	-	-	-	-
	7922	за 2013 г.	-	-	-	-	-	-	-
Долгосрочные заемные средства - всего	7930	за 2014 г.	-	-	-	-	-	-	-
	7940	за 2013 г.	-	-	-	-	-	-	-
в том числе:	7931	за 2014 г.	-	-	-	-	-	-	-
	7941	за 2013 г.	-	-	-	-	-	-	-
займы	7932	за 2014 г.	-	-	-	-	-	-	-
	7942	за 2013 г.	-	-	-	-	-	-	-

ПРОАУДИРОВАНО
 ЗАО "Аудиторы Северной Столицы"

6. Страховые резервы

0710005 с. 12

Наименование показателя	Код строки	Период	На начало года			Изменения за период			На конец периода		
			всего	доля пере-страховщиков	нетто-перестрахование	всего	доля пере-страховщиков	нетто-перестрахование	всего	доля пере-страховщиков	нетто-перестрахование
1	2	3	4	5	6	7	8	9	10	11	12
Страховые резервы по страхованию жизни - всего	8110	за 2014 г.	-	-	-	-	-	-	-	-	-
в том числе:	8210	за 2013 г.	-	-	-	-	-	-	-	-	-
математический резерв	8111	за 2014 г.	-	-	-	-	-	-	-	-	-
резерв расходов на обслуживание страховых обязательств	8211	за 2013 г.	-	-	-	-	-	-	-	-	-
	8112	за 2014 г.	-	-	-	-	-	-	-	-	-
	8212	за 2013 г.	-	-	-	-	-	-	-	-	-
резерв выплат по заявленным, но неурегулированным страховым случаям	8113	за 2014 г.	-	-	-	-	-	-	-	-	-
	8213	за 2013 г.	-	-	-	-	-	-	-	-	-
резерв выплат по произошедшим, но незавершенным страховым случаям	8114	за 2014 г.	-	-	-	-	-	-	-	-	-
	8214	за 2013 г.	-	-	-	-	-	-	-	-	-
резерв дополнительных выплат (страховых бонусов)	8115	за 2014 г.	-	-	-	-	-	-	-	-	-
	8215	за 2013 г.	-	-	-	-	-	-	-	-	-
выравнивающий резерв	8116	за 2014 г.	-	-	-	-	-	-	-	-	-
	8216	за 2013 г.	-	-	-	-	-	-	-	-	-
Страховые резервы по страхованию иному, чем страхование жизни - всего	8120	за 2014 г.	2 315 594	(1 055 691)	1 259 903	543 252	(384 378)	158 874	2 858 846	(1 440 069)	1 418 777
в том числе:	8220	за 2013 г.	2 103 204	(857 409)	1 245 795	212 390	(198 282)	14 108	2 315 594	(1 055 691)	1 259 903
резерв незаработанной премии	8121	за 2014 г.	1 458 863	(841 563)	617 300	497 623	(250 157)	247 466	1 956 486	(1 091 720)	864 766
	8221	за 2013 г.	1 282 851	(680 191)	602 660	176 012	(161 372)	14 640	1 458 863	(841 563)	617 300
резерв заявленных, но неурегулированных убытков	8122	за 2014 г.	555 207	(205 360)	349 847	(118 768)	(84 146)	(202 914)	436 439	(289 506)	146 933
	8222	за 2013 г.	511 646	(239)	511 407	43 561	(205 121)	(161 560)	555 207	(205 360)	349 847
резерв произошедших, но незавершенных убытков	8123	за 2014 г.	261 769	(8 768)	253 001	113 908	(50 075)	63 833	375 677	(58 843)	316 834
	8223	за 2013 г.	286 786	(176 979)	109 807	(25 017)	168 211	143 194	261 769	(8 768)	253 001
стабилизационный резерв	8124	за 2014 г.	39 755	X	39 755	50 489	X	50 489	90 244	X	90 244
	8224	за 2013 г.	21 921	X	21 921	17 834	X	17 834	39 755	X	39 755
иные страховые резервы	8125	за 2014 г.	-	-	-	-	-	-	-	-	-
	8225	за 2013 г.	-	-	-	-	-	-	-	-	-
Итого страховые резервы	8100	за 2014 г.	2 315 594	(1 055 691)	1 259 903	543 252	(384 378)	158 874	2 858 846	(1 440 069)	1 418 777
	8200	за 2013 г.	2 103 204	(857 409)	1 245 795	212 390	(198 282)	14 108	2 315 594	(1 055 691)	1 259 903

0710005 с. 13

7. Оценочные обязательства

Наименование показателя	Код строки	Остаток на начало года	Признано	Погашено	Списано как избыточная сумма	Остаток на конец периода
1	2	3	4	5	6	7
Оценочные обязательства - всего	8300	3 879	3 971	(1 182)	-	6 668
в том числе:						
Резерв предстоящих опусков	8301	3 879	3 971	(1 182)	-	6 668
	8302	-	-	-	-	-

ПРОАУДИРОВАНО
 ЗАО "Аудиторы Северной Столицы"

8. Доходы и расходы страховщика

8.1. Заработанные страховые премии по страхованию иному, чем страхование жизни

0710005 с. 14

Наименование показателя	Код строки	За 2014 г.	За 2013 г.
1.	2	3	4
Страховые премии, начисленные - всего	8410	2 532 465	2 530 723
Справочно: списанная дебиторская задолженность по страховым премиям, начисленным в текущем отчетном периоде, по измененным, досрочно прекращенным или расторгнутым договорам страхования, сострахования и перестрахования	8411	-	-
Изменение резерва незаработанной премии - всего	8420	(497 623)	(176 012)
Заработанные страховые премии - всего	8430	2 034 842	2 354 711
Страховые премии, переданные в перестрахование	8440	(1 325 820)	(1 491 329)
Справочно: списанная кредиторская задолженность по страховым премиям, начисленным в текущем отчетном периоде, по измененным, досрочно прекращенным или расторгнутым договорам перестрахования	8441	-	-
Изменение доли перестраховщиков в резерве незаработанной премии	8450	250 157	161 372
Заработанные страховые премии - нетто-перестрахование	8400	959 179	1 024 754

ПРОАУДИРОВАНО
ЗАО "Аудиторы Северной Столицы"

8.2. Состоявшиеся убытки по страхованию иному, чем страхование жизни

Наименование показателя	Код строки	За 2014 г.	За 2013 г.
1	2	3	4
Страховые выплаты - всего	8510	545 242	395 224
Возмещение убытков (страховых выплат) - всего	8520	(2 580)	(7 687)
в том числе:			
доходы по суброгационным и регрессным требованиям	8521	(2 580)	(7 687)
доходы от получения застрахованного имущества и (или) его годных остатков в связи с переходом права собственности на него к страховщику	8522	-	-
Итого страховые выплаты (за вычетом возмещаемых убытков)	8530	542 662	387 537
Доля перестраховщиков в страховых выплатах - всего	8535	(52 937)	(15 874)
Доля перестраховщиков в доходах по возмещению убытков (страховых выплат)	8540	2 575	553
Итого доли перестраховщиков в страховых выплатах (за вычетом возмещаемых убытков)	8545	(50 362)	(15 321)
Страховые выплаты за вычетом возмещаемых убытков - нетто-перестрахование	8550	492 300	372 216
Возврат страховых премий (взносов)	8560	7 857	4 094
Доля перестраховщиков в возвращенных страховых премиях (взносах)	8565	(272)	(980)
Расходы по урегулированию убытков - всего	8570	12 786	4 191
в том числе:			
расходы на оплату труда работников страховщика, занятых оформлением и осуществлением страховых выплат, а также прямым возмещением убытков по обязательному страхованию гражданско-ответственности владельцев транспортных средств, и связанные с ними страховые взносы в государственные внебюджетные фонды	8571	2 869	2 238
амортизационные отчисления и расходы на ремонт основных средств и иного имущества, используемого при осуществлении операций, связанных со страховыми выплатами, а также прямым возмещением убытков по обязательному страхованию гражданско-ответственности владельцев транспортных средств	8572	233	193
расходы на оплату экспертных услуг (в том числе оценщиков, аварийных комиссаров, юристов и других экспертов), связанных с осуществлением страховых выплат, а также прямым возмещением убытков по обязательному страхованию гражданско-ответственности владельцев транспортных средств	8573	9 594	1 715
другие расходы по урегулированию убытков	8579	90	45
Изменение резервов убытков - всего	8580	(4 860)	18 544
в том числе:			
изменение резерва заявленных, но неурегулированных убытков	8581	(118 768)	43 561
изменение резерва произошедших, но незаявленных убытков	8582	113 908	(25 017)
Изменение доли перестраховщиков в резервах убытков - всего	8590	(134 221)	(36 910)
в том числе:			
изменение доли перестраховщиков в резерве заявленных, но неурегулированных убытков	8591	(84 146)	(205 121)
изменение доли перестраховщиков в резерве произошедших, но незаявленных убытков	8592	(50 075)	168 211
Итого состоявшиеся убытки - нетто-перестрахование	8500	373 590	361 155

8.3. Отчисления от страховых премий по страхованию иному, чем страхование жизни

0710005 с. 15

Наименование показателя	Код строки	За 2014 г.	За 2013 г.
1	2	3	4
Отчисления от страховых премий - всего	8600	1 663	928
в том числе:			
по обязательному страхованию гражданской ответственности владельцев транспортных средств	8610	-	-
по обязательному страхованию гражданской ответственности владельца опасного объекта за причинение вреда в результате аварии на опасном объекте	8620	312	575
по сельскохозяйственному страхованию, осуществляемому с государственной поддержкой	8630	1 292	314
по обязательному страхованию гражданской ответственности перевозчика за причинение при перевозках вреда жизни, здоровью, имуществу пассажиров	8640	59	39
по иным видам страхования	8650	-	-
из них:			
	8651	-	-

ПРОАУДИРОВАНО
ЗАО "Аудиторы Северной Столицы"

8.4.2. Аквизиционные расходы по страхованию иному, чем страхование жизни

Наименование показателя	Код строки	За 2014 г.	За 2013 г.
	2	3	4
Аквизиционные расходы - всего	8740	423 868	527 585
в том числе:			
вознаграждение страховым агентам	8741	332 184	479 603
вознаграждение страховым брокерам	8742	3 305	2 344
расходы на рекламу	8743	2 727	3 170
расходы на оплату труда работников страховщика, занятых оформлением документации по заключению договоров страхования (сострахования, перестрахования), и связанные с ними страховые взносы в государственные внебюджетные фонды	8744	70 126	31 219
амортизационные отчисления и расходы на ремонт основных средств, нематериальных активов и иного имущества, используемого при осуществлении операций по заключению договоров страхования (сострахования, перестрахования), а также на аренду такого имущества	8745	1 378	2 915
стоимость использованных бланков строгой отчетности (страховых полисов, свидетельств, сертификатов, квитанций)	8746	2 341	2 188
услуги медицинских организаций по освидетельствованию физических лиц перед заключением договоров личного страхования	8747	-	-
перестраховочные комиссии перестрахователям	8748	10 802	6 146
прочие расходы, возникающие в процессе заключения договоров страхования, сострахования, перестрахования	8749	1 005	-
Перестраховочные комиссии от перестраховщиков	8750	(1 273)	(928)
Аквизиционные расходы - нетто-перестрахование	8760	422 595	526 657

ПРОАУДИРОВАНО
 ЗАО "Аудиторы Северной Столицы"

8.5.2. Доходы и расходы по инвестициям от операций по страхованию иному, чем страхование жизни

Наименование показателя		Код строки	За 2014 г.	За 2013 г.
I		2	3	4
Доходы по инвестициям от операций по страхованию иному, чем страхование жизни - все:				
в том числе:				
Доходы от участия в капиталах других организаций				
из них:				
дивиденды от вложений в акции				
доходы от участия в хозяйственных обществах (кроме акционерных)				
доходы по ценным бумагам (в виде процентов, купонов, дисконта)				
из них:				
доходы по государственным и муниципальным ценным бумагам				
доходы по облигациям				
доходы по векселям				
доходы от банковских вкладов (депозитов)				
доходы по предоставленным займам				
доходы от сдачи инвестиционной недвижимости в аренду				
доходы, связанные с продажей (выбытием) инвестиций				
из них:				
доходы, связанные с продажей (выбытием) ценных бумаг				
доходы, связанные с продажей (выбытием) вложений в капиталы других организаций				
доходы, связанные с продажей (выбытием) инвестиционной недвижимости				
изменение стоимости финансовых вложений в результате корректировки оценки				
доходы от восстановления сумм резервов под обесценение финансовых вложений				
иные доходы по инвестициям				
Расходы по инвестициям от операций по страхованию иному, чем страхование жизни - все				
в том числе:				
расходы на управление инвестициями				
расходы, связанные с продажей (выбытием) инвестиций				
из них:				
расходы, связанные с продажей (выбытием) ценных бумаг				
расходы, связанные с продажей (выбытием) вложений в капиталы других организаций				
расходы, связанные с продажей (выбытием) инвестиционной недвижимости				
изменение стоимости финансовых вложений в результате корректировки оценки				
уценка инвестиционной недвижимости				
отчисления в резерв под обесценение финансовых вложений				

071.0005 с. 18

1	2	3	4
иные расходы по инвестициям	9290	-	-

8.6.2. Прочие доходы и расходы по страхованию иному, чем страхование жизни

Наименование показателя		Код строки	За 2014 г.	0710005 с. 20
1		2	3	4
Прочие доходы по страхованию иному, чем страхование жизни - всего		9400	177 268	159 643
в том числе:				
проценты, полученные (подлежащие получению) перестраховщиком по депонированным (недоперечисленным) перестрахователем страховым премиям по договорам перестрахования				
списанная кредиторская задолженность перед перестраховщиками по договорам перестрахования				
списанная кредиторская задолженность перед состраховщиками - участниками договора страхования				
вознаграждения по договорам страхования от страховщиков - участников договора страхования				
поступления в виде возвращенных страховых выплат, в том числе взысканных со страхователя (выгодоприобретателя, застрахованного лица или его наследников) в судебном порядке				
доходы в виде восстановленного (неиспользованного) резерва сомнительных долгов, созданного ранее по сомнительной дебиторской задолженности, связанной с операциями по страхованию иному, чем страхование жизни				
списанная кредиторская задолженность перед перестрахователями по договорам перестрахования				
доходы, возникшие в результате расчетов по соглашению о прямом возмещении убытков исходя из числа удовлетворенных требований				
течение отчетного периода и средних сумм страховых выплат - всего				
из них:				
доходы, возникшие у страховщика потерпевшего в результате списания кредиторской задолженности перед страховщиком причинителем вреда				
доходы, возникшие у страховщика причинителя вреда в результате списания кредиторской задолженности перед страховщиком потерпевшего				
иные доходы, непосредственно связанные с проведением операций по страхованию иному, чем страхование жизни				
Прочие расходы по страхованию иному, чем страхование жизни - всего				
в том числе:				
проценты, уплачиваемые (подлежащие уплате) перестраховщику по депонированным (недоперечисленным) страховым премиям по договорам перестрахования				
тантёмы, уплачиваемые (подлежащие уплате) перестрахователям по договорам перестрахования				
вознаграждения состраховщикам по договорам страхования				
создание резерва сомнительных долгов по дебиторской задолженности по операциям страхования, страхования и перестрахования, относящимся к операциям по страхованию иному, чем страхование жизни				
списанная дебиторская задолженность страхователей, состраховщиков, перестрахователей, перестраховщиков (если под такую задолженность не создавался резерв сомнительных долгов)				
списанная нерезальная к взысканию задолженность лиц, виновных в наступлении страховых случаев, либо страховщиков, застраховавших ответственность указанных лиц, ранее принятая к учету при реализации суброгационных и регрессных требований				
расходы, возникшие в результате расчетов по соглашению о прямом возмещении убытков исходя из числа удовлетворенных требований				
течение отчетного периода и средних сумм страховых выплат - всего				
из них:				
расходы, возникшие у страховщика потерпевшего в результате списания дебиторской задолженности страховщика причинителя вреда				
расходы, возникшие у страховщика причинителя вреда в результате списания дебиторской задолженности страховщика потерпевшего				
иные расходы, непосредственно связанные с проведением операций по страхованию иному, чем страхование жизни				

8.7. Доходы и расходы страховщика, не связанные со страховыми операциями

0710005 с. 21

Наименование показателя	Код строки	За 2014 г.	За 2013 г.
1	2	3	4
Управленческие расходы - всего	9600	205 379	187 907
в том числе:			
расходы на оплату труда управленческого и общехозяйственного персонала и связанные с ними страховые взносы в государственные внебюджетные фонды	9601	40 108	47 371
амортизационные отчисления и расходы на ремонт основных средств, нематериальных активов и иного имущества управленческого и общехозяйственного назначения	9602	9 316	9 936
арендная плата за помещения управленческого и общехозяйственного назначения	9603	102 999	97 685
транспортные расходы	9604	2 400	2 201
командировочные расходы	9605	6 163	5 022
представительские расходы	9606	-	-
информационные и консультационные услуги	9607	3 356	1 767
аудиторские услуги	9608	680	680
расходы, связанные с публикацией годовой бухгалтерской (финансовой) отчетности	9609	-	-
услуги клиринга	9610	-	-
услуги связи	9611	9 246	8 976
услуги страховых актуариев	9612	-	-
расходы по содержанию официального сайта страховщика в информационно-телекоммуникационной сети "Интернет"	9613	-	-
вступительные и членские взносы в профессиональные объединения страховщиков	9614	946	664
материальные затраты	9615	3 365	2 603
прочие управленческие расходы	9619	26 800	11 002
Прочие доходы - всего	9620	8 260 171	10 818 256
в том числе:			
доходы от продажи (выбытия) основных средств и иных активов, кроме отраженных в составе доходов по инвестициям	9621	7 758 260	10 647 997
проценты за использование кредитной организацией денежных средств, находящихся на счете в этой кредитной организации	9622	3 224	5 140
вознаграждение за оказание услуг в качестве страхового агента, сорвейера, аварийного комиссара и т.п.	9623	4 804	4 273
другие доходы	9629	493 883	160 846
Прочие расходы - всего	9630	8 391 446	10 750 781
в том числе:			
расходы от продажи (выбытия) основных средств и иных активов, кроме отраженных в составе расходов по инвестициям	9631	7 844 614	10 526 581
расходы, связанные с оказанием услуг в качестве страхового агента, сорвейера, аварийного комиссара и т.п.	9632	1 814	2 211
услуги кредитных организаций (расчетно-кассовое обслуживание и т.п.)	9633	3 151	4 213
проценты по долговым обязательствам	9634	145	-
другие расходы	9639	541 722	217 776

8.8. Расходы по элементам затрат

0710005 с. 22

Наименование показателя	Код строки	За 2014 г.	За 2013 г.
1	2	3	4
Материальные затраты	9651	3 365	2 603
Затраты на оплату труда	9652	93 829	66 719
Отчисления на социальные нужды	9653	26 742	18 700
Амортизация	9654	4 772	4 871
Прочие затраты	9659	525 773	634 779
ИТОГО	9650	654 481	727 672


ПРОАУДИРОВАНО
ЗАО "Аудиторы Северной Столицы"

0710005 с. 24

9. Обеспечения обязательств

Наименование показателя	Код строки	На 31 декабря 2014 г.	На 31 декабря 2013 г.	На 31 декабря 2012 г.
1	2	3	4	5
Полученные - всего	9910	11 000	-	-
в том числе:				
гарантии	9911	11 000	-	-
поручительства	9912	-	-	-
Выданные - всего	9920	231 425	-	-
в том числе:				
гарантии	9921	231 425	-	-
поручительства	9922	-	-	-

(Handwritten signature)



Руководитель Локтаев Александр Сергеевич
(расшифровка подписи)

Главный бухгалтер

Бутакова Ольга Геннадьевна
(расшифровка подписи)

(Handwritten signature)
(подпись)

ПРОАУДИРОВАНО
ЗАО "Аудиторы Северной Столицы"

ПОЯСНЕНИЯ
к Бухгалтерскому балансу страховщика
и Отчету о финансовых результатах страховщика
за 2014 год

1. Краткая характеристика деятельности страховщика и описание экономической среды, в которой он осуществляет свою деятельность

Общество с ограниченной ответственностью «Страховое общество «Помощь» (ООО «Страховое общество «Помощь», далее по тексту - Общество) зарегистрировано Инспекцией Министерства РФ по налогам и сборам по Центральному району 15 мая 2003 года. Свидетельство о государственной регистрации юридического лица серия 78 № 004034693.

Уставный капитал на 31.12.2014. – **1 235 000 тыс. руб.**

Полное наименование Общества на русском языке:

Общество с ограниченной ответственностью «Страховое общество «Помощь»

Полное фирменное наименование Общества на русском языке:

Общество с ограниченной ответственностью «Страховое общество «Помощь»

Сокращенное фирменное наименование Общества на русском языке:

ООО «Страховое общество «Помощь»

Фирменное наименование Общества на английском языке:

Pomosch IC. Ltd

Юридический адрес: 191124, г. Санкт-Петербург, Синопская наб., д. 50а, литер А.

ООО «Страховое общество «Помощь» имеет филиалы:

- в г. Москва (121069, г. Москва, ул. Новый Арбат, д. 14, стр. 1). Филиал действует на основании «Положения о филиале», не выделен на самостоятельный баланс, не является плательщиком налогов;

- в г. Краснодар (350000, г. Краснодар, ул. Красноармейская, д. 36, лит. Б, пом. 208). Филиал действует на основании «Положения о филиале», не выделен на самостоятельный баланс, не является плательщиком налогов.

Кроме этого, ООО «Страховое общество «Помощь» имеет представительства:

- в г. Воронеж, расположенное по адресу: 394006, Воронежская обл., г. Воронеж, ул. Куцыгина, д. 32, оф. 307;

- в г. Ростов-на Дону, расположенное по адресу: 344012, Ростовская обл., г. Ростов-на-Дону, ул. Ивановского, д. 38/63, литер А, офис 308 (до 04.02.2015. представительство располагалось по адресу: 344007, Ростовская обл., г. Ростов-на-Дону, пер. Соборный, д. 24, офис 308).

ООО «Страховое общество «Помощь» является единственным участником Общества с ограниченной ответственностью «Русское страховое общество «Помощь» (ранее Закрытое акционерное общество «Русское Страховое Общество «Помощь») зарегистрированного решением Регистрационной палаты мэрии Санкт-Петербурга № 14691 от 26 января 1995 года.

Структура владения:



Материнская компания - ООО «Страховое общество «Помощь»;

Дочерняя компания - ООО «Русское Страховое Общество «Помощь».

10 ноября 2011 года ЗАО «Русское страховое общество «Помощь» реорганизовано в форме преобразования в Общество с ограниченной ответственностью «Русское страховое общество «Помощь» ОГРН 1117847492421 (Свидетельство о государственной регистрации юридического лица серия 78 № 008391287 от 11.11.2011.).

Уставный капитал ООО «Русское Страховое Общество «Помощь» на 31.12.2013. составляет 60 млн. руб.

В 2012 году ООО «Русское Страховое Общество «Помощь» отказалось от Лицензии на осуществление страховой деятельности (Лицензия на осуществление страховой деятельности была отозвана 11.05.2012.).

В 2014 году ООО «Русское Страховое Общество «Помощь» в основном получало доходы от сдачи в аренду помещений, являющихся его собственностью, а также от предоставления права на использование товарного знака. Планируется, что ООО «Русское Страховое Общество «Помощь» будет оказывать ООО «Страховое общество «Помощь» агентские услуги по заключению договоров страхования.

Экономическая среда, в которой Общество осуществляет свою деятельность

Перспективы развития страхового рынка в России зависят от состояния экономики страны, уровня ее развития, благосостояния и страховой культуры населения.

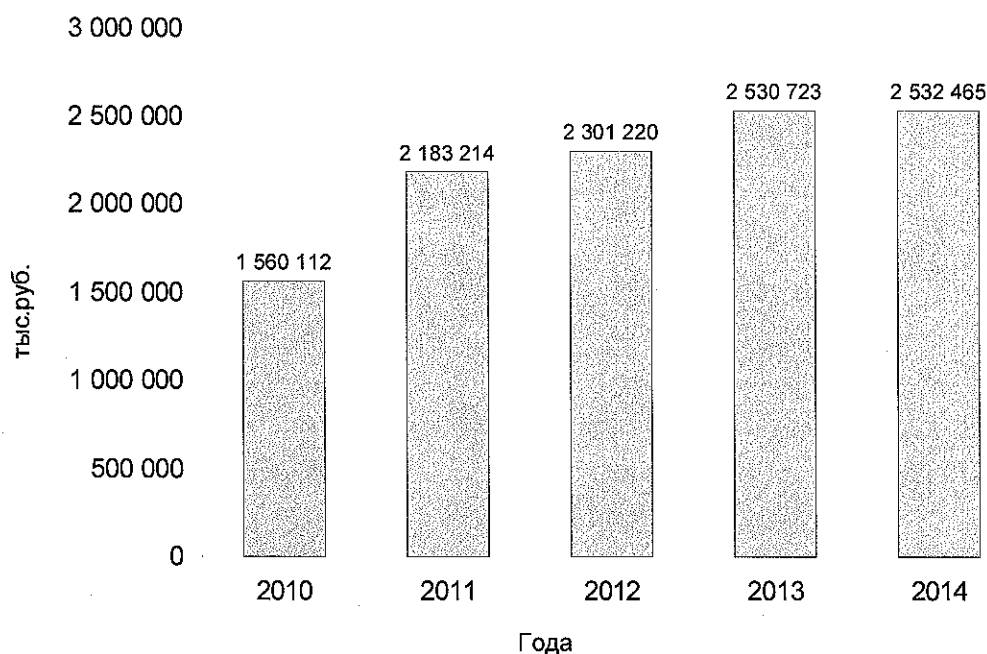
Процессы, происходящие в национальной экономике, неизбежно отражаются на страховом рынке. Стагнация экономического роста, снижение ликвидности, удорожание стоимости кредитов, а также сокращение платежеспособного спроса – все это оказывает негативное воздействие на страховой бизнес.

В то же время наблюдается усиление конкуренции в отрасли, что затрудняет быстрый рост продаж страховых продуктов. В последние годы в Санкт-Петербурге наблюдается активизация деятельности московских страховых компаний, продолжается консолидация страховых компаний и крупных банковских и небанковских групп, что может усилить конкуренцию со стороны наиболее крупных игроков.

ООО «Страховое общество «Помощь» обладает высокой конкурентоспособностью и финансовой устойчивостью. Нарастанию конкуренции Общество намерено противопоставить гибкую ценовую политику, качественные страховые продукты, развитие сети продаж, заслуженную репутацию, стабильность и надежность.

ООО «Страховое общество «Помощь» обладает устойчивым финансовым положением и надежной репутацией. Общество проводит мероприятия по дальнейшему укреплению рыночных позиций.

Динамика страховых премий, включая входящее перестрахование (тыс. руб.)



ООО «Страховое общество «Помощь» входит в ТОП-25 среди крупнейших страховщиков России федерального уровня по финансовым показателям.

Позиции ООО «Страховое общество «Помощь»
в рейтингах за I полугодие 2014 года по видам страхования

Вид страхования	Позиция в рейтинге (Эксперт-РА)
Страхование строительно-монтажных рисков (Имущество)	3
Страхование строительно-монтажных рисков (Ответственность)	1
Страхование имущества юридических лиц от огневых и иных рисков	31
Входящее перестрахование	23
Страхование ответственности в рамках СРО	7
Страхование профессиональной ответственности (кроме туроператоров)	9
Страхование выезжающих за рубеж	18
ДМС	48

Доля ООО «Страховое общество «Помощь» на страховом рынке за полугодие 2014 года по видам страхования, превалирующим в портфеле Общества (по данным Эксперт-РА):

(тыс. руб.)

Вид страхования		Рынок (данные Эксперт-РА)					
		Помощь	Росгосстрах	СОГАЗ	Гефест	Британский страховой дом	
Страхование строительно-монтажных рисков	сборы	15 071 833	907 251	703 217	7 063 389	369 112	303 072
	доля рынка	100%	6,02%	4,67%	46,86%	2,45%	2,01%
	доля выплат	4,26%	0,25%	нет данных	5,63%	3,12%	0,20%
Страхование имущества юридических лиц	сборы	32 826 466	59 272	4 775 355	14 675 636	37 236	22 336
	доля рынка	100%	0,18%	14,55%	44,71%	0,11%	0,07%
	доля выплат	21,70%	4,38%	нет данных	19,55%	5,34%	15,91%
Страхование ответственности в рамках СРО	сборы	907 949	41 625	43 389	6 649	32 999	227 640
	доля рынка	100%	4,58%	4,78%	0,73%	3,63%	25,07%
	доля выплат	6,50%	0,21%	нет данных	22,88%	0,32%	3,11%
Входящее перестрахование	сборы	15 411 750	71 348	2 407 487	3 494 842	30 538	0

доля рынка	100%	0,46%	15,62%	22,68%	0,2%	0%
доля выплат	36,04%	192,21%	нет данных	56,72%	71,38%	0%

Активное совершенствование существующих страховых продуктов остается одним из ведущих направлений деятельности Общества. Прежде всего, это относится к приоритетным видам страхования:

- Строительно-монтажных рисков;
- Имущества;
- Грузоперевозок;
- Морских рисков;
- Гражданской ответственности при осуществлении любых видов работ;
- Ответственности владельцев опасных производственных объектов;
- Ответственности в рамках СРО;
- Добровольное медицинское страхование;
- Комплексное ипотечное страхование;
- Страхование путешественников;
- Страхование автотранспорта.

Кроме того, одним из приоритетных направлений деятельности Компании является разработка и развитие новых видов страховых продуктов, направленных на клиентов – физических лиц.

Для физических лиц ООО «Страховое общество «Помощь» предлагает страхование:

- Расходов лиц, выезжающих за рубеж;
- Личного имущества;
- Автотранспорта.

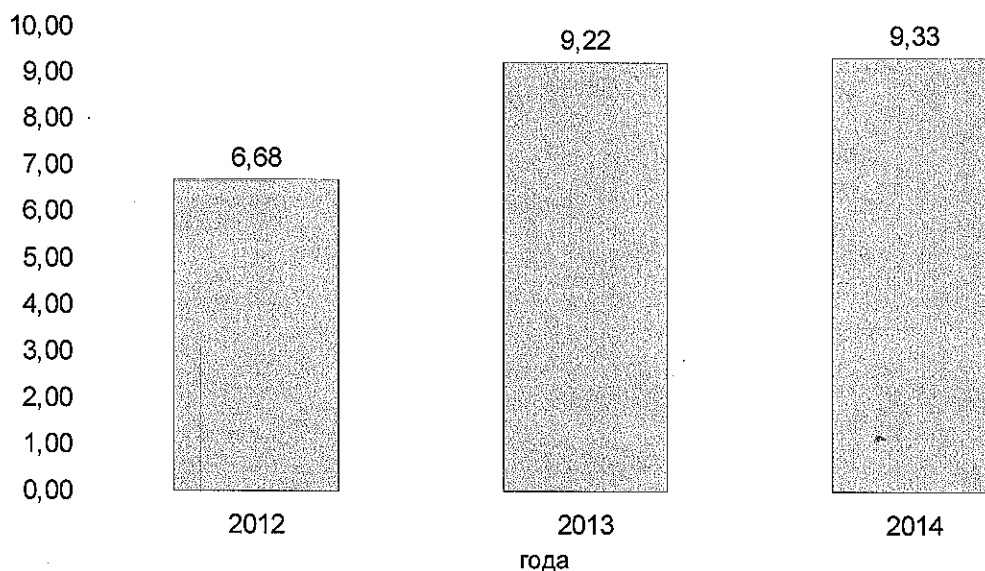
ООО «Страховое общество «Помощь» обеспечивает своим клиентам полную и качественную защиту их интересов в производственной и социальной сфере благодаря гибкой тарифной политике, комплексному подходу к страхованию, высокому профессионализму сотрудников, надежной перестраховочной защите наиболее опасных рисков, как в зарубежных перестраховочных компаниях, так и на российском рынке.

Тарифная политика ООО «Страховое общество «Помощь» основана на применении экономически обоснованных ставок премии, позволяющих в необходимом объеме формировать

страховые резервы для выполнения Обществом принятых на себя обязательств. Политика управления рисками тесно связана с перестраховочной политикой, и направлена на то, чтобы собственное удержание по обязательствам Общества не превышало максимально возможный реально исполнимый объем. Для этого по основным видам страхования заключены обязательные договоры перестрахования с ведущими перестраховщиками, покрывающие все принимаемые на себя Обществом риски. Риски, не покрываемые обязательным перестрахованием и превышающие лимит собственного удержания, перестраховываются факультативно. Кроме этого, ООО «Страховое общество «Помощь» следит за сбалансированностью своего страхового портфеля и избегает антиселекции рисков, достигая необходимой цели путем маркетинговых действий и тарифного регулирования.

В приведенной ниже диаграмме показано изменение уровня рентабельности собственного капитала Общества за последние три года (с 2012г. по 2014г.).

Уровень рентабельности собственного капитала (%)



Приоритетными направлениями развития Общества в 2014 году являлись:

- повышение конкурентоспособности продукции;
- улучшение качества обслуживания клиентов Компании;
- расширение перечня предлагаемых страховых продуктов.

Более 5 000 предприятий на территории Российской Федерации доверяют ООО «Страховое общество «Помощь» защите своих интересов.

Политика Общества ориентирована на предложение и разработку качественных продуктов страхования, отвечающих интересам клиентов и обеспечивающих страховое покрытие по каждому риску.

По итогам работы за 2014 год Обществом получена чистая прибыль в размере **1 398 тыс. руб.**

В отчетном периоде в бухгалтерском отчете по хозяйственным операциям, по которым возникли налоговые разницы, активы и обязательства отражены в соответствии с ПБУ 18/02 «Учет расчетов по налогу на прибыль».

1. Начислен условный расход по налогу на прибыль - 4 120 тыс. руб.;
2. Постоянные налоговые активы (ПНА) — 55 090 тыс. руб.;
3. Постоянные налоговые обязательства (ПНО) — 61 319 тыс. руб.;
4. Величина текущего налога на прибыль - 10 349 тыс. руб.

Кроме того, в 2014 году начислен налог на операции с государственными ценными бумагами в сумме 8 853 тыс. руб.

Следует отметить, что существенное влияние на финансовый результат 2014 года оказало падение котировок ценных бумаг, обращающихся на организованном рынке, связанное со сложившейся непростой экономической ситуацией.

Отрицательная переоценка по ценным бумагам составила за 2014 год (294 186) тыс. руб., положительная - 215 652 тыс. руб.

2. Сведения о лицензиях

ООО «Страховое общество «Помощь» имеет следующие лицензии:

- Лицензию Федеральной службы страхового надзора на осуществление страхования С № 3834 78 от 04 апреля 2014 года;
- Лицензию Федеральной службы страхового надзора на осуществление перестрахования П № 3834 78 от 04 апреля 2014 года;
- Лицензию Федеральной службы безопасности РФ по г. Санкт-Петербургу и Ленинградской обл. на осуществление работ с использованием сведений, составляющих государственную тайну, ГТ № 0063314 от 20 марта 2014 года.

В соответствии с Лицензией С № 3834 78 ООО «Страховое общество «Помощь» имеет следующие Лицензии на право осуществления различных видов страхования:

1. Страхование от несчастных случаев и болезней — С № 3834 78 — 04;
2. Медицинское страхование - С № 3834 78 — 05;
3. Страхование средств наземного транспорта (за исключением средств железнодорожного транспорта) - С № 3834 78 — 06;

4. Страхование средств воздушного транспорта - С № 3834 78 — 08;
5. Страхование средств водного транспорта - С № 3834 78 — 09;
6. Страхование грузов - С № 3834 78 — 10;
7. Сельскохозяйственное страхование (страхование урожая, сельскохозяйственных культур, многолетних насаждений, животных) - С № 3834 78 — 11;
8. Страхование имущества юридических лиц, за исключением транспортных средств и сельскохозяйственного страхования - С № 3834 78 — 12;
9. Страхование имущества граждан, за исключением транспортных средств - С № 3834 78 — 13;
10. Страхование гражданской ответственности владельцев автотранспортных средств - С № 3834 78 — 14;
11. Страхование гражданской ответственности владельцев средств воздушного транспорта - С № 3834 78 — 15;
12. Страхование гражданской ответственности владельцев средств водного транспорта - С № 3834 78 — 16;
13. Страхование гражданской ответственности организаций, эксплуатирующих опасные объекты - С № 3834 78 — 18;
14. Страхование гражданской ответственности за причинение вреда вследствие недостатков товаров, работ, услуг - С № 3834 78 — 19;
15. Страхование гражданской ответственности за причинение вреда третьим лицам - С № 3834 78 — 20;
16. Страхование гражданской ответственности за неисполнение или ненадлежащее исполнение обязательств по договору - С № 3834 78 — 21;
17. Страхование предпринимательских рисков - С № 3834 78 — 22;
18. Страхование финансовых рисков - С № 3834 78 — 23;
19. Обязательное страхование гражданской ответственности перевозчика за причинение при перевозках вреда жизни, здоровью, имуществу пассажиров - С № 3834 78 — 24.

3. Перечень видов страхования, опыт работы по отдельным видам страхования, а также в качестве перестраховщика

В 2014 году в соответствии с действующей Лицензией на право осуществления страховой деятельности Обществом заключались договоры по следующим видам добровольного страхования:

- страхование средств наземного транспорта;
- страхование средств водного транспорта;
- страхование средств воздушного транспорта;
- страхование грузов;
- страхование имущества юридических лиц;
- страхование имущества граждан;

- страхование гражданской ответственности владельцев автотранспортных средств;
- страхование гражданской ответственности организаций, эксплуатирующих опасные объекты;
- страхование гражданской ответственности членов СРО за причинение вреда вследствие недостатков товаров, работ, услуг;
- страхование гражданской ответственности за причинение вреда третьим лицам;
- страхование гражданской ответственности перевозчика;
- страхование грузоперевозок в части страхования гражданской ответственности перевозчиков;
- страхование гражданской ответственности оценщиков при осуществлении оценочной деятельности;
- страхование гражданской ответственности владельцев средств водного транспорта;
- страхование строительно-монтажных работ;
- страхование финансовых рисков;
- страхование расходов лиц, выезжающих за границу;
- страхование гражданской ответственности таможенных брокеров;
- страхование от несчастного случая;
- страхование ответственности за качество продукции (услуг);
- страхование убытков при локализации и ликвидации чрезвычайных ситуаций;
- добровольное медицинское страхование;
- добровольное медицинское страхование граждан, временно находящихся вне места постоянного проектирования;
- страхование гражданской ответственности за неисполнение или ненадлежащее исполнение обязательств, предусмотренных государственным или муниципальным контрактом;
- страхование гражданской ответственности за неисполнение или ненадлежащее исполнение обязательств по договору о реализации туристского продукта;
- страхование гражданской ответственности производителей строительно-монтажных работ;
- страхование гражданской ответственности застройщика за неисполнение обязательств по договору о долевом строительстве;
- страхование гражданской ответственности владельцев складов временного хранения, таможенных складов;
- страхование гражданской ответственности владельцев воздушных судов и авиаперевозчиков;
- страхование гражданской ответственности за перевозку опасных грузов;
- страхование ответственности аудиторов;
- страхование гражданской ответственности нотариусов;
- страхование общей гражданской ответственности;
- страхование потери имущества в результате утраты права собственности;
- страхование судов в постройке;
- страхование урожая сельскохозяйственных культур с государственной поддержкой;
- страхование финансовых рисков иностранных граждан, въезжающих на территорию Российской

Федерации.

В 2014 году Обществом заключались договоры по следующим видам обязательного страхования:

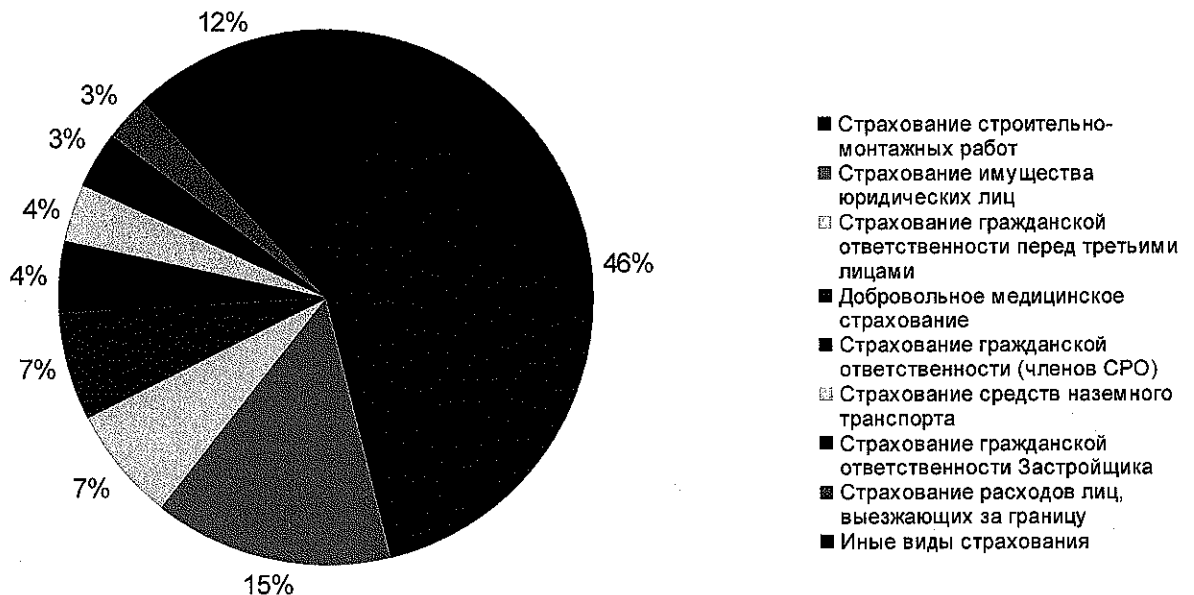
- обязательное страхование гражданской ответственности опасных объектов;
- обязательное страхование гражданской ответственности перевозчика;
- обязательное страхование жизни и здоровья пациента, участвующего в клинических исследованиях лекарств;
- обязательное страхование ответственности арбитражных управляющих.

Наибольший опыт наработан в таких видах страхования, как:

- страхование строительно-монтажных работ;
- страхование имущества юридических лиц;
- страхование гражданской ответственности производителей строительно-монтажных работ;
- страхование общей гражданской ответственности;
- страхование гражданской ответственности членов СРО за причинение вреда вследствие недостатков товаров, работ, услуг.

Страховые премии по прямому страхованию составили в 2014 году **2 279 206 тыс. руб.** (в 2013 году — 2 359 584 тыс. руб.).

Доля премий по прямому страхованию за 2014 год (%)



Вид страхования	Страховые премии по договорам страхования			
	2014 год		2013 год	
	Сумма (тыс. руб.)	Доля (%)	Сумма (тыс. руб.)	Доля (%)
Страхование строительно-монтажных работ	1 053 517	46,2	1 023 927	43,4
Страхование имущества юридических лиц	330 445	14,5	653 198	27,7
Страхование гражданской ответственности перед третьими лицами	156 576	6,9	140 169	5,9
Добровольное медицинское страхование	147 827	6,5	106 829	4,5
Страхование гражданской ответственности (членов СРО)	98 665	4,3	82 159	3,5
Страхование средств наземного транспорта	79 425	3,5	42 060	1,8
Страхование гражданской ответственности Застройщика	77 803	3,4	0	0,0
Страхование расходов лиц, выезжающих за границу	63 856	2,8	57 986	2,5
Иные виды страхования	271 092	11,9	253 256	10,7
ИТОГО:	2 279 206	100,0	2 359 584	100,0

Страховые выплаты по прямому страхованию в 2014 году (за вычетом доходов по суброгационным и регрессным требованиям), составили **331 278 тыс. руб.** (в 2013 году — 173 943 тыс. руб.).

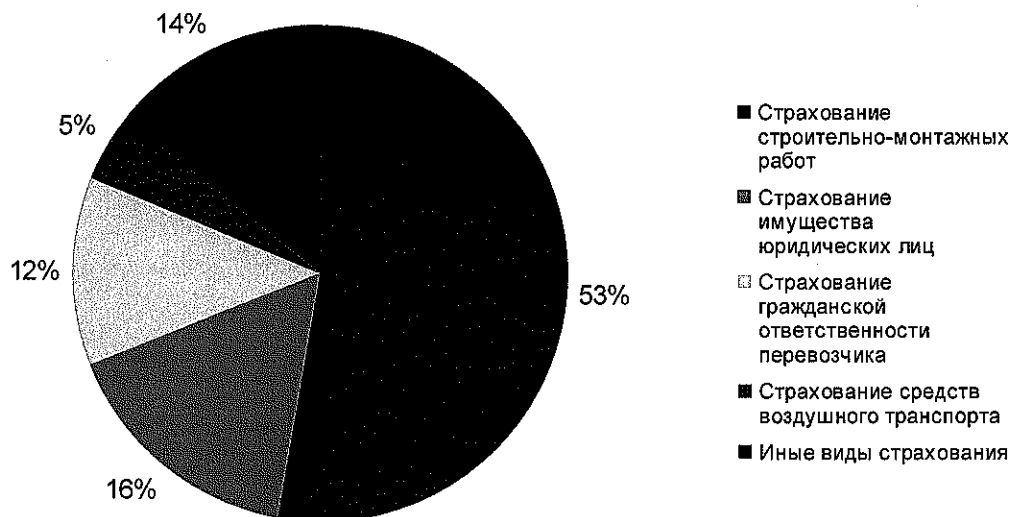
Возвраты страховых премий в связи с расторжением договоров страхования в **2014 году — 6 904 тыс. руб.** (в 2013 году - 1 920 тыс. руб.).

Вид страхования	Страховые выплаты по договорам страхования			
	2014 год		2013 год	
	Сумма (тыс. руб.)	Доля (%)	Сумма (тыс. руб.)	Доля (%)
Страхование от несчастных случаев	117 607	34,8	78 563	44,7
Медицинское страхование (ДМС)	116 102	34,3	6 395	3,6
Страхование средств наземного транспорта	28 650	8,5	13 265	7,5

Страхование расходов лиц, выезжающих за границу	16 571	4,9	11 661	6,7
Страхование гражданской ответственности за неисполнение или ненадлежащее исполнение обязательств по договорам о реализации турист. продукта	16 484	4,9	20 793	11,8
Страхование грузов	14 582	4,3	5 094	2,9
Страхование имущества юридических лиц	11 187	3,3	6 556	3,7
Иные виды страхования	16 999	5,0	33 536	19,1
ИТОГО:	338 182	100,0	175 863	100,0

Страховые премии по договорам, принятым в перестрахование, составили в **2014 году 253 259 тыс. руб.** (в 2013 году - 171 139 тыс. руб.).

Доля премий по входящему перестрахованию за 2014 год (%)



Вид страхования	Страховые премии по договорам, принятым в перестрахование			
	2014 год		2013 год	
	Сумма (тыс. руб.)	Доля (%)	Сумма (тыс. руб.)	Доля (%)
Страхование строительно-монтажных работ	133 829	52,8	31 230	18,2
Страхование имущества юридических лиц	40 958	16,2	102 888	60,1
Обязательное страхование гражданской ответственности перевозчика	31 152	12,3	2 057	1,2
Страхование средств воздушного транспорта	11 287	4,5	9 299	5,5
Страхование гражданской ответственности владельцев транспортных средств («Зеленая карта»)	7 893	3,1	7 322	4,3
Страхование средство водного транспорта	6 798	2,7	2 259	1,3
Обязательное страхование гражданской ответственности организаций, эксплуатирующих опасные объекты	6 708	2,6	4 992	2,9
Иные виды страхования	14 634	5,8	11 092	6,5
ИТОГО:	253 259	100,0	171 139	100,0

Страховые выплаты по договорам, принятым в перестрахование, составили в **2014 году 211 384 тыс. руб.** (в 2013 году - 213 594 тыс. руб.).

Возвраты страховых премий в связи с расторжением договоров, принятых в перестрахование, составили в **2014 году 953 тыс. руб.** (в 2013 году - 2 174 тыс. руб.).

Вид страхования	Страховые выплаты по договорам, принятым в перестрахование (с учетом возвратов страховых премий в связи с расторжением договоров, принятых в перестрахование)			
	2014 год		2013 год	
	Сумма (тыс. руб.)	Доля (%)	Сумма (тыс. руб.)	Доля (%)
Страхование имущества юридических лиц	199 660	94,0	165 843	76,9
Страхование средств воздушного транспорта	7 245	3,4	12 646	5,9

-57-

Страхование строительно-монтажных работ (СМР)	2 775	1,3	2 218	1,0
Иные виды страхования	2 657	1,3	35 061	16,2
ИТОГО:	212 337	100,0	215 768	100,0

4. Сведения об участниках, органах управления, ревизионной комиссии, главном бухгалтере, страховом актуарии

п п/ №	Наименование участника	ОГРН	Адрес местонахождения	Размер доли участия		Доля оплачена (полностью, не полностью)
				%	Руб.	
1.	Общество с ограниченной ответственностью «Северо-Западный промышленный союз»	ОГРН 1077847431166	191040, г. Санкт-Петербург, ул. Пушкинская, д. 2/79, пом. 7/Н	51	629 850 000	Полностью оплачена
2.	Общество с ограниченной ответственностью "Петростройинвест"	ОГРН 1077847428218	191036, г. Санкт-Петербург, Лиговский пр., д. 29, пом. 12Н	33	407 550 000	Полностью оплачена
3.	Общество с ограниченной ответственностью "Центр социальных инициатив"Помощь"	ОГРН 1027801574965	194100, г. Санкт-Петербург, Большой Сампсониевский пр., д. 77/7	16	197 600 000	Полностью оплачена
Итого:				100	1 235 000 000	

Совет директоров в 2014 году не избирался

Ревизионной комиссии у Общества нет.

Единоличный исполнительный орган — Генеральный директор Локтаев Александр Сергеевич (назначен решением внеочередного общего собрания, Протокол б/н от 21.01.2011.). Образование высшее юридическое.

Главный бухгалтер — Бутакова Ольга Геннадьевна. Образование высшее экономическое.

Страхового актуария в штате нет.

5. Положение на рынке ценных бумаг в качестве эмитента

ООО «Страховое общество «Помощь» не выпускало в обращение собственные ценные бумаги.

6. Сведения о рейтингах

Финансовая устойчивость ООО «Страховое общество «Помощь» подтверждена международным рейтинговым агентством Standard & Poor's (S&P) на уровне B+, «ruA» по национальной шкале и национальным рейтинговым агентством «Эксперт РА» на уровне А «Высокий уровень надежности».

7. Сведения об участии в объединениях субъектов страхового дела

№ п/п	Наименование объединения субъектов страхового дела	Сведения об участии ООО «Страховое общество «Помощь»
1.	Союз страховщиков Санкт-Петербурга и Северо-Запада.	Член президиума Союз страховщиков СПб и Северо-Запада
2.	Всероссийский Союз Страховщиков. Комитет по взаимодействию в области саморегулирования, Комитет по страхованию ответственности, Комитет по работе в сфере туризма.	Член Комитетов
3.	Национальный Союз страховщиков ответственности (НССО) .	Член Комитета по методологии страхования ОГО ОПО и Комитета по технической экспертизе. Член рабочей группы при Комитете по перестрахованию
4.	Ассоциация агропромышленных страховщиков «АГРОПРОМСТРАХ»	Член ассоциации

8. Операции, оказавшие наибольшее влияние на изменение финансового положения и финансового результата

Операций, оказавших наибольшее влияние на изменение финансового положения и финансового результата страховщика в 2014 году не было. Все операции осуществлялись в рамках обычной хозяйственной деятельности Общества.

9. Принципы учетной политики

Общество осуществляет ведение бухгалтерского учета, обеспечивая полноту и своевременность отражения в бухгалтерском учете всех фактов хозяйственной деятельности, приоритета содержания над формой и рациональности. Общество отражает факты хозяйственной деятельности с использованием принципа временной определенности, который подразумевает, что факты хозяйственной деятельности относятся к тому периоду, в котором они имели место,

независимо от фактического поступления или оплаты денежных средств, связанных с этими фактами. В соответствии с учетной политикой Общество осуществляет оценку имущества, обязательств и хозяйственных операций в рублях.

Бухгалтерский учет в организации ведется бухгалтерией, как структурным подразделением, возглавляемым главным бухгалтером.

Бухгалтерский учет осуществляется с использованием Журнально-ордерной формы, в электронном виде с применением бухгалтерских компьютерных программ. Бухгалтерский учет ведется в соответствии с рабочим планом счетов.

Существенность

Для формы № 1-страховщик «Бухгалтерский баланс страховщика» существенной признается сумма, составляющая 5% от валюты формы № 1-страховщик «Бухгалтерский баланс страховщика».

Для формы № 2-страховщик «Отчет о финансовых результатах страховщика» существенной признается сумма, составляющая 2% от выручки.

Основные средства

Основные средства принимаются к учету по фактической цене их приобретения, включая дополнительные расходы на приобретение. Срок полезного использования основных средств определяется согласно Классификации основных средств, включаемых в амортизационные группы, утвержденной Постановлением Правительства РФ от 01.01.2002. № 1. Начисление амортизации основных средств производится линейным методом до окончания срока полезного использования ежемесячно.

При приобретении амортизируемых основных средств, бывших в употреблении, норма амортизации по такому имуществу определяется, исходя из оставшегося срока полезного использования. Данный порядок применяется при наличии документа, полученного от продавца, подтверждающего срок, в течение которого по данному основному средству ранее начислялась амортизация

Первоначальная стоимость изменяется в случаях достройки, дооборудования, реконструкции, модернизации и иных аналогичных действиях. По завершении работ по достройке, дооборудованию и проч. объекта основных средств, затраты со счета 08 «Незавершенное производство» списываются на счет 01 «Основные средства», увеличивая его первоначальную стоимость.

Объекты со сроком службы, превышающим двенадцать месяцев, включаются в состав материально-производственных запасов (МПЗ), если их первоначальная стоимость не превышает 40 000 рублей. При принятии к учету такие объекты учитываются на счете 10 субсчет 12 «Малоценные основные средства». После списания стоимости таких объектов на затраты и до момента их фактического выбытия стоимость этих объектов учитываются на забалансовом счете.

Переоценка основных средств не производится.

Нематериальные активы

Нематериальные активы принимаются к учету по фактической цене приобретения, включая дополнительные расходы на приобретение. Срок полезного использования нематериальных активов определяется исходя из срока действия патента, исходя из ожидаемого срока использования объекта

нематериальных активов в течение которого возможно получать экономические выгоды (доход), при принятии решения о невозможности определения срока полезного использования нематериального актива устанавливается срок 20 лет (но не более срока деятельности организации). Амортизация нематериальных активов начисляется линейным способом.

Товарно-материальные ценности

Расходные материалы (канцелярские товары, бензин и т. д.) принимаются к учету на дату их приобретения на основании накладной при оплате по безналичному расчету, либо на дату утверждения авансового отчета при покупке за наличный расчет и списываются в момент передачи расходных материалов в эксплуатацию ежемесячно последним числом месяца на счет 26 «Общехозяйственные расходы» на основании акта списания материалов. Списание материально-производственных запасов производится по себестоимости единицы запасов.

Финансовые вложения

Бухгалтерский учет финансовых вложений осуществляется на балансовом счете 58 «Финансовые вложения» в соответствии с ПБУ 19/02 «Учет финансовых вложений», утвержденным Приказом МФ РФ от 10.12.2002. № 126н (с учетом изменений и дополнений).

Начисленные на конец квартала дисконт, проценты, купонный доход, проценты по займам учитываются также на балансовом счете 58.

Переоценка по рыночной стоимости ценных бумаг, обращающихся на организованном рынке ценных бумаг, производится ежеквартально.

При отражении переоценки инвестиционных вложений Общество пользуется публичной информацией, расположенной на сайте <http://www.micex.ru/>

Активы, выраженные в иностранной валюте

Остатки иностранной валюты пересчитываются в рубли для отражения в бухгалтерской отчетности по курсу ЦБ РФ, действующему на соответствующие отчетные даты, движение денежных средств в иностранной валюте отражается по курсу ЦБ РФ на даты совершения операций в иностранной валюте.

Доходы и расходы по операциям страхования, сострахования и перестрахования

Учет страховых премий по страхованию и перестрахованию ведется в разрезе видов страхования.

Вся сумма страховой премии, причитающаяся к получению по договорам страхования и перестрахования, начисляется следующим образом:

датой вступления договора в силу, обозначенной договором;

датой заключения договора, если дата вступления его в силу не указана;

датой уплаты премии (первой ее части), в случае, если дата вступления договора в силу в договоре оговорена именно как дата поступления премии (первой ее части) на расчетный счет или в кассу страховщика, либо если поступление премии произошло ранее даты, обозначенной в договоре.

Страховые выплаты и возмещение доли перестраховщика в убытках

Учет страховых выплат ведется по видам страхования.

Перечень документов, необходимых для осуществления страховой выплаты, определяется договором страхования и правилами страхования.

Страховая выплата принимается в качестве расхода организации на дату списания денежных средств с расчетного счета организации, либо на дату составления расходного кассового ордера, либо на дату зачета страховой выплаты в счет оплаты страхового взноса по договору страхования.

Страховые выплаты по договорам, принятым в перестрахование.

Возмещение доли страховых выплат, причитающихся по договору, принятому в перестрахование, начисляется в полном объеме на дату возникновения обязательства по оплате по фактически наступившему страховому случаю.

Доля перестраховщиков в страховых выплатах по договорам, переданным в перестрахование.

Доход в виде сумм возмещения доли страховых выплат начисляется на дату возникновения обязательства перестраховщика по оплате по фактически наступившему страховому случаю.

Возврат страховых премий.

Возврат производится в случае досрочного расторжения договора страхования (перестрахования). При этом порядок и условия расторжения предусмотрены договором страхования (перестрахования).

Возврат страховой премии производится на основании распоряжения о возврате за подписью генерального директора. При этом вместо фактической выплаты с расчетного счета или из кассы организации возможно проведение взаимозачета по возвращаемым премиям и имеющимся обязательствам, о чем в распоряжении о возврате делается специальная отметка с приложением обосновывающих документов (их копий).

Учет резервов

Страховые резервы

Страховые резервы формируются в соответствии с Положением о формировании страховых резервов по страхованию иному, чем страхование жизни, утвержденным Генеральным директором 15.07.2005. (новая редакция от 03.12.2013.), методы расчета страховых резервов соответствуют методам, описанным в правилах формирования страховых резервов по страхованию иному, чем страхование жизни, утвержденным приказом Минфина России от 30.11.2007. № 51н.

Резерв незаработанной премии (РНП) рассчитывается методом «pro rata temporis» для всех договоров страхования и перестрахования.

Резерв заявленных, но не урегулированных убытков (РЗУ) производится по каждой учетной группе договоров отдельно, актуарные методы расчета данного резерва не используются.

Резерв произошедших, но не заявленных убытков (РПНУ) рассчитывается в соответствии с пунктом 1 Приложения № 1 к Правилам формирования страховых резервов по страхованию иному, чем страхование жизни, утвержденных приказом Минфина России от 11.06.2002., иные актуарные методы расчета данного резерва не используются.

При расчете РПНУ отсчет срока, определяющего необходимый объем данных, начинается в том квартале, когда был заключен первый договор страхования, относящийся к данной учетной

группе. Максимальным количеством периодов, для расчета РПНУ принимается 12 периодов для 1 - 11 учетных групп и 20 периодов для 12 - 19 учетных групп.

Стабилизационный резерв рассчитывается только по следующим учетным группам: 6, 7, 12, 14 и 15. В целях расчета стабилизационного резерва расходы по ведению страховых операций подразделяются на прямые, то есть непосредственно связанные с договорами, относящимися к той или иной учетной группе, и на косвенные, то есть непосредственно не связанные с договорами, относящимися с той или иной учетной группе.

Косвенные расходы распределяются по учетным группам пропорционально отношению суммы страховой брутто-премии, начисленной за отчетный период по соответствующей учетной группе, к сумме страховой брутто-премии, начисленной за отчетный период по всем учетным группам.

Доля участия перестраховщиков в страховых резервах по страхованию иному, чем страхование жизни, рассчитывается одновременно с расчетом страховых резервов.

В соответствии с пунктом 12 Правил формирования страховых резервов по страхованию иному, чем страхование жизни, утвержденных Приказом Министерства финансов РФ от 11.06.2002. № 51н, доля перестраховщика (перестраховщиков) в страховых резервах по страхованию иному, чем страхование жизни, определяется по каждому договору (группе договоров) в соответствии с условиями договора (договоров) перестрахования.

Доля каждого перестраховщика в РНП определяется по каждому договору перестрахования (ретроцессии), исходя из сроков перестрахования и базовой премии, переданной в перестрахование (ретроцессию).

Доля каждого перестраховщика в РЗУ определяется по каждому неурегулированному на отчетную дату обязательству перестрахователя (ретроцессионера), подпадающему под действие договора перестрахования (ретроцессии), подлежащему оплате в связи:

- а). со страховыми случаями, о факте наступления которых в установленном законом или договором порядке заявлено страховщику;
- б). с досрочным прекращением (изменением условий) договоров в случаях, предусмотренных действующим законодательством. Расчет доли осуществляется на основании условий договора перестрахования (ретроцессии), по алгоритму расчета перестраховочного возмещения.

Расчет доли перестраховщика в РПНУ осуществляется следующим образом:

как только накапливается достаточное количество данных и расчет РПНУ производится основным методом, доля перестраховщика в РПНУ тоже рассчитывается основным методом, вне зависимости от того, сколько периодов осуществлялось перестрахование.

Иные резервы

Помимо страховых резервов Общество формирует Резерв предстоящих отпусков и Резерв по сомнительным долгам.

Учет расходов на ведение дела и управленческих расходов

Расходы на ведение дела учитываются на счете 26 «Общехозяйственные расходы».

Прямые расходы - расходы непосредственно связанные с заключением и сопровождением договоров страхования (комиссионные вознаграждения агентов, брокеров, перестрахователей, расходы по урегулированию убытков), относятся к определенной учетной группе, в зависимости от вида страхования, к которому относятся данные расходы.

Косвенные расходы, непосредственно не связанные с сопровождением договоров страхования, распределяются по учетным группам пропорционально отношению суммы страховой брутто-премии, начисленной за отчетный период по соответствующей учетной группе, к сумме страховой брутто-премии, начисленной за отчетный период по всем учетным группам.

Управленческие расходы - расходы по управлению организацией, которые не связаны непосредственно с операциями страхования, сострахования и перестрахования (заключением договоров страхования (сострахования, перестрахования), оформлением необходимых документов по договорам страхования (сострахования, перестрахования), осуществлением страховых выплат).

Учет общехозяйственных расходов осуществляется с распределением расходов по статьям затрат.

10. Информация о проверке адекватности страховых резервов на основе анализа будущих денежных потоков

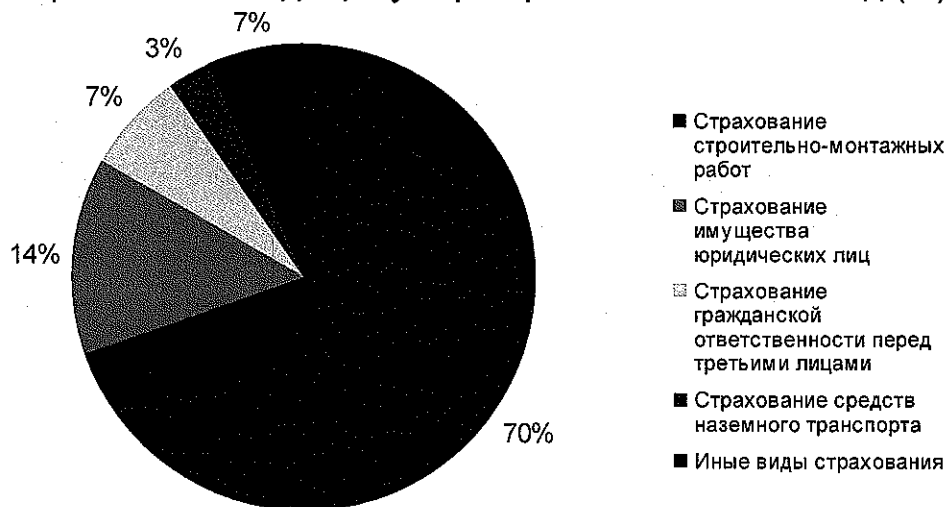
Проверка адекватности страховых резервов на основе анализа будущих денежных потоков не проводилась.

11. Информация о принятых страховых рисках, их концентрации, политике управления рисками

В 2014 году ООО «Страховое общество «Помощь» активно развивало перестраховочную деятельность. Основные показатели Общества по исходящему перестрахованию.

Страховые премии по договорам, переданным в перестрахование, составили в 2014 году **1 325 820 тыс. руб.** (в 2013 - 1 491 329 тыс. руб.).

Доля премий по исходящему перестрахованию за 2014 год (%)



Вид страхования	Страховые премии по договорам, переданным в перестрахование			
	2014 год		2013 год	
	Сумма (тыс. руб.)	Доля (%)	Сумма (тыс. руб.)	Доля (%)
Страхование строительно-монтажных работ (СМР)	922 292	69,6	665 864	44,7
Страхование имущества юридических лиц	181 372	13,7	574 270	38,5
Страхование гражданской ответственности перед третьими лицами	92 944	7,0	80 516	5,4
Страхование средств наземного транспорта	39 772	3,0	23 819	1,6
Иные виды страхования	89 440	6,7	146 860	9,8
ИТОГО:	1 325 820	100,0	1 491 329	100,0

Доля перестраховщиков в страховых выплатах по договорам, переданным в перестрахование (за вычетом доли перестраховщиков в доходах по суброгационным и регрессным требованиям), составила в 2014 году **50 362 тыс. руб.** (в 2013 году - 15 321 тыс. руб.).

Доля перестраховщиков в возвратах страховых премий в связи с расторжением договоров, переданных в перестрахование, составила в 2014 году **272 тыс. руб.** (в 2013 году - 980 тыс. руб.).

Вид страхования	Доля перестраховщиков в страховых выплатах по договорам, переданным в перестрахование (с учетом доли перестраховщиков в возвратах страховых премий в связи с расторжением договоров, переданных в перестрахование)			
	2014 год		2013 год	
	Сумма (тыс. руб.)	Доля (%)	Сумма (тыс. руб.)	Доля (%)
Страхование имущества юридических лиц	27 041	53,4	904	5,5
Страхование средств наземного транспорта	20 278	40,0	14 221	87,3
Иные виды страхования	3 315	6,6	1 176	7,2
ИТОГО:	50 634	100,0	16 301	100,0

Для обеспечения дополнительной надежности и финансовой устойчивости ООО «Страховое общество «Помощь» использует механизмы перестрахования. Общество сотрудничает с крупнейшими иностранными и российскими перестраховочными компаниями, имеющими высокий рейтинг надежности.

Минимизация рисков ООО «Страховое общество «Помощь» осуществляется посредством следования принятой Обществом перестраховочной политике.

Для обеспечения финансовой устойчивости компании Общество применяет общепринятые инструменты перестраховочной защиты, такие, как квотное долевое перестрахование, перестрахование на базе эксцедента убытка и т. д.

Полномочия по осуществлению перестраховочной деятельности компании возлагаются на Управление перестрахования, входящее в структуру Департамента андеррайтинга, перестрахования и оценки риска. Управление перестрахования самостоятельно принимает решение относительно размещения рисков в перестрахование, принимая во внимание эффективность осуществления перестраховочной политики и оценивая для каждой отдельной ситуации вероятность наступления страхового события, размеры потенциальных убытков, стоимость перестраховочной защиты и степень надежности партнеров по перестрахованию.

Общество заключает договоры перестрахования как на факультативной, так и на облигаторной основе.

Для видов страхования, имеющих значительную долю в портфеле Общества, применяется облигаторное перестрахование. При заключении договоров облигаторного перестрахования учитывается размер собственного удержания, уровень убыточности по портфелю, лимиты ответственности перестраховщика и другие факторы, влияющие на схему перестрахования по данному виду.

Для видов страхования, имеющих незначительную долю в портфеле компании, либо для договоров, превышающих лимиты по облигаторным договорам применяется факультативное перестрахование. При заключении договора факультативного перестрахования индивидуально определяется размер собственного удержания, доля ответственности перестраховщика, нетто-ставка

в перестрахование, а также схема размещения договора.

Для защиты собственного удержания ООО «Страховое Общество «Помощь» разрабатывает договоры, покрывающие всевозможные риски (катастрофические).

Наличие облигаторных программ перестрахования со стабильно высокой финансовой устойчивостью позволяет принимать на себя риски без передачи их в факультативное перестрахование.

Лимиты собственного удержания, действовавшие в 2014 году

Вид страхования	Страховая сумма	Перестрахование	Убыток
Страхование СHT	Более 4 млн. руб.	Факультативное	любой
Страхование СМР, имущество	Более 300 000 евро	Облигаторное	любой
Все виды страхования гражданской ответственности	Более 100 000 евро	Облигаторное	Свыше 50 000 евро
Страхование грузов, морского транспорта	Более 200 000 долларов	Облигаторное	Свыше 100 000 долларов
Страхование спецтехники	Более 2 млн. руб.	Факультативное	любой
Другие виды страхования	Более 12 млн. руб.	Факультативное	Свыше 12 млн. руб.

В 2014 году минимизация рисков ООО «Страховое общество «Помощь» осуществлялась:

1. Заключение договоров облигаторного перестрахования по основным линиям бизнеса:

- договор непропорционального перестрахования на базе эксцедента убытка емкостью в сумме, эквивалентной 50 млн. евро окончательного нетто-убытка, с приоритетом ООО «Страховое общество «Помощь» в сумме, эквивалентной 300 000 евро, лидирующий перестраховщик: Swiss Re, покрывающий страхование строительно-монтажных рисков, имущества юридических и физических лиц, страхование гражданской ответственности при проведении строительно-монтажных работ и других классов бизнеса, относящихся к вышеперечисленным;

- договор непропорционального перестрахования на базе эксцедента убытка емкостью в сумме, эквивалентной 2 млн. евро окончательного нетто-убытка, с приоритетом ООО «Страховое общество «Помощь» в сумме, эквивалентной 100 000 евро, лидирующий перестраховщик: Hannover Re, покрывающий страхование общей гражданской и профессиональной ответственности;

- договор непропорционального перестрахования на базе эксцедента убытка емкостью в сумме, эквивалентной 5 млн. долларов, с приоритетом Страховое общество «Помощь» в сумме, эквивалентной 200 000 долларов, лидирующий перестраховщик: Hannover Re, покрывающий страхование грузоперевозок и других классов бизнеса, относящихся к указанному;

- договор пропорционального перестрахования средств наземного транспорта, перестраховщики: Москва Ре, Рослес Ре, Капитал Ре и Русское Перестраховочное Общество, с долей

Страхового общества «Помощь» 25%, емкостью - 4 млн. руб. по одному транспортному средству.

2. Размещением рисков, не попадающих под покрытие облигаторных договоров и оставляемых на собственном удержании, путем факультативного перестрахования после соответствующей оценки PML (максимально возможного убытка). Расчет PML осуществляется самостоятельно или с привлечением скорвейера.

12. Анализ оплаченных убытков

Анализ оплаченных убытков по договорам страхования (перестрахования) в сравнении с ранее сформированными под эти убытки резервами убытков не проводился.

13. Информация по сегментам

Страховая деятельность велась в Санкт-Петербурге, в Москве и в Краснодаре.

С целью расширения деятельности в Санкт-Петербурге в 2013 году работали девять обособленных подразделений:

- обособленное подразделение, расположенное по адресу: 191025, г. Санкт-Петербург, ул. Марата, дом 13, лит А, пом. 5-Н;

- обособленное подразделение, расположенное по адресу: 191014, г. Санкт-Петербург, ул. Рылеева, дом 2/6, лит А, пом. 6Н;

- обособленное подразделение, расположенное по адресу: 191025, г. Санкт-Петербург, ул. Стремянная, дом 22/3, лит А, пом. 2Н;

- обособленное подразделение, расположенное по адресу: 191119, г. Санкт-Петербург, Коломенская ул., д. 30;

- обособленное подразделение, расположенное по адресу: 197110, г. Санкт-Петербург, ул. Большая Разночинная, д. 16, литер А;

- обособленное подразделение, расположенное по адресу: 191124, г. Санкт-Петербург, Синопская набережная, д. 50А, литер А;

- обособленное подразделение, расположенное по адресу: 121069, г. Москва, Большая Молчановка, д. 17/14, корп. 2;

- обособленное подразделение, расположенное по адресу: 117209, г. Москва, Севастопольский проспект, д. 51, корпус 1;

- обособленное подразделение, расположенное по адресу: 394006, Воронежская обл., г. Воронеж, ул. Куцыгина, д. 32, оф. 307;

- обособленное подразделение, расположенное по адресу: 344012, Ростовская обл., г. Ростов-на-Дону, ул. Ивановского, д. 38/63, литер А, офис 308 (до 04.02.2015. представительство

ПРОАУДИРОВАНО
ЗАО "Аудиторы Северной Столицы"

располагалось по адресу: 344007, Ростовская обл., г. Ростов-на-Дону, пер. Соборный, д. 24, офис 308).

Кроме того, в Москве и Краснодаре работали филиалы Общества с ограниченной ответственностью «Страховое общество «Помощь».

Страховые премии за отчетный период (по географическим сегментам рынка) составили:

- Санкт-Петербург - **1 173 026 тыс. руб.** (в 2013 году — 1 092 683 тыс. руб.);
- Москва — **966 248 тыс. руб.** (в 2013 году - 1 224 417 тыс. руб.);
- Краснодар — **98 250 тыс. руб.** (в 2013 году - 14 168 тыс. руб.);
- Воронеж — **38 194 тыс. руб.** (в 2013 году — 8 316 тыс. руб.);
- Ростов-на-Дону - **268 тыс. руб.** (в 2013 году — 0 тыс. руб.);
- Севастополь - **923 тыс. руб.** (в 2013 году — 0 тыс. руб.);
- Тульская обл. - **2 297 тыс. руб.** (в 2013 году — 0 тыс. руб.);

Страховые премии по договорам, принятым в перестрахование, составили за отчетный период:

- на территории Российской Федерации — **214 852 тыс. руб.** (в 2013 году — 157 071 тыс. руб.);
- за пределами Российской Федерации — **38 407 тыс. руб.** (в 2013 году - 14 068 тыс. руб.).

Страховые премии по договорам, переданным в перестрахование, составили за отчетный период:

- на территории Российской Федерации — **119 966 тыс. руб.** (в 2013 году - 49 796 тыс. руб.);
- за пределами Российской Федерации — **1 205 854 тыс. руб.** (в 2013 году - 1 441 534 тыс. руб.).

14. Информация по прекращаемой деятельности

ООО «Страховое общество «Помощь» будет продолжать свою деятельность в обозримом будущем. Намерения и необходимость ликвидации или существенного сокращения деятельности отсутствуют.

15. События после отчетной даты

Событий после отчетной даты, оказавших или способных оказать влияние на финансовое состояние, движение денежных средств или результаты деятельности Общества и которые имели

место в период между отчетной датой и датой подписания бухгалтерской отчетности за 2014 год, не было.

16. Информация об условных обязательствах и условных активах

В период с июня по август 2013г. к ООО «Страховое общество «Помощь» был предъявлено 17 исковых требований от Министерства имущественных отношений Московской области и признании недействительными договоров страхования строительно-монтажного проекта, заключенных ООО «Страховое общество «Помощь» с ГУП МО «МОДЦ» в период 2011 - 2012г.г.

Исковые требования Минмособлимущества по всем 17-ти искам были удовлетворены: договоры страхования признаны недействительными, суды взыскали с ООО «Страховое общество «Помощь» в пользу ГУП МО «МОДЦ» страховую премию по договорам страхования в общем размере 383 028 500,00 рублей.

Все решения судов были обжалованы во всех инстанциях вплоть до Верховного Суда РФ, однако решения судов оставлены без изменения. Судебные тяжбы по указанным 17-ти делам длились с середины 2013г. по конец 2014г. Рассмотрение жалоб Верховным Судом РФ завершилось в феврале 2015г.

В настоящее время по исполнительным листам с ООО «Страховое общество «Помощь» списано 335 155 018,08 руб., могут списать после получения взыскателем исполнительного листа — 47 873 481,92 руб.

В октябре 2014г. ООО «Страховое общество «Помощь» подано исковое заявление в Арбитражный суд Московской области к ГУП МО «МОДЦ» о взыскании неосновательного обогащения, поскольку, как полагает Общество, суды при рассмотрении дел неправомерно не применили двустороннюю реституцию (услуга по страхованию фактически была оказана и данная услуга имеет стоимость, соответствующую страховой премии по договору. Вместе с тем, суды обязали Общество вернуть страховую премию, но не обязали страхователя оплатить стоимость оказанной услуги по страхованию).

В настоящее время дело прошло две инстанции, первая инстанция вынесла решение в пользу Общества, апелляционная инстанция данное решение отменила, в кассационной инстанции дело также будет рассмотрено (готовится к подаче кассационная жалоба).

Готовятся к подаче иски по всем остальным договорам страхования.

Принимая во внимание то обстоятельство, что ООО «Страховое общество «Помощь» использует возможности для восстановления своих нарушенных прав во всех судебных инстанциях, вплоть до Верховного Суда РФ, считаем, что рассмотрение дел с участием Общества и ГУП МО «МОДЦ» в Арбитражном суде Московской области и вышестоящих инстанциях продлится как минимум до конца 2015г.

17. Информация о фонде предупредительных мероприятий

Отчисления в фонд предупредительных мероприятий не предусмотрены структурой тарифной ставки по видам страхования. В 2014 году фонд предупредительных мероприятий не формировался и не использовался.

18. Информация о связанных сторонах

Связанными сторонами ООО «Страховое общество «Помощь» по состоянию на 31.12.2014. являются:

№ п/п	Полное наименование юридического лица / Ф.И.О. физического лица	Адрес места нахождения, ОГРН юридического лица / Адрес места жительства, паспортные данные физического лица	Основание, в силу которого лицо признается аффилированным
1.	Локтаев Александр Сергеевич	***	Генеральный директор, Лица, принадлежащие к одной группе
2.	Локтаева Алла Юрьевна	***	Лица, принадлежащие к одной группе
3.	Локтаев Дмитрий Сергеевич	***	Лица, принадлежащие к одной группе
4.	ООО «Центр социальных инициатив «Помощь»	ОГРН 1027801574965 194100, г. Санкт-Петербург, Большой Сампсониевский пр., д. 77/7	Лица, принадлежащие к одной группе
5.	ООО «Северо-Западный промышленный союз»	ОГРН 1077847431166 191040, г. Санкт-Петербург, ул.Пушкинская, д. 2/79, пом. 7/Н	Лицо, которое имеет право распоряжаться долей, составляющей более 20 % уставного капитала Общества, Лица, принадлежащие к одной группе
6.	ООО «Петростройинвест»	ОГРН 1077847428218 191036, г. Санкт-Петербург, Лиговский пр., д. 29, пом. 12Н	Лицо, которое имеет право распоряжаться долей, составляющей более 20 % уставного капитала Общества
7.	ООО «Русское страховое общество «Помощь»	ОГРН 1117847492421 191025, г. Санкт-Петербург, ул. Рубинштейна, д. 6., оф. 8	Лицо, в котором Общество имеет право распоряжаться долей, составляющей более 20 % уставного капитала, Лица, принадлежащие к одной группе
8.	ООО «Страховое общество «Жива»	ОГРН 1117746701270 121069, г. Москва, ул. Новый Арбат, д. 14, стр 1	Лица, принадлежащие к одной группе
9.	ООО «Финансовое проектирование»	ОГРН 1117847033215 191040, г. Санкт-Петербург, Лиговский пр., д. 56, п. 4-Н/2	Лица, принадлежащие к одной группе

За период с 01.01.2014. по 31.12.2014. с данными лицами были проведены следующие операции:

С ООО «Северо-Западный промышленный союз»:

В рамках Агентского договора № 07/04/10 от 01.07.2010. ООО «Северо-Западный промышленный союз» выступало агентом по заключению договоров страхования. Агентское вознаграждение за 2014 год составило 275 тыс. руб.

В 2014 году ООО «Страховое общество «Помощь» предоставляло в аренду ООО «Северо-Западный промышленный союз» часть помещения, расположенного по адресу г. Санкт-Петербург, Синопская набережная, д. 50А, лит. А. по следующим договорам:

- по договору № 26/05/2014/СЗПС от 26.05.2014. Арендная плата составила 2 тыс. руб. в месяц;
- по договору № 01/08/2014/СЗПС от 01.08.2014. Арендная плата составила 2 тыс. руб. в месяц.

С ООО «Петростройинвест»:

В рамках Агентского договора № 07/03/10 от 01.07.2010. ООО «Петростройинвест» выступало агентом по заключению договоров страхования. Агентское вознаграждение за 2014 год составило 200 тыс. руб.

В 2014 году ООО «Страховое общество «Помощь» предоставляло в аренду ООО «Петростройинвест» часть помещения, расположенного по адресу г. Санкт-Петербург, Синопская набережная, д. 50А, лит. А. по следующим договорам:

- по договору № 25/11/2013_ПСИ от 25.11.2013. Арендная плата составила 1 тыс. руб. в месяц;
- по договору № 25/10/2014_ПСИ от 25.10.2014. Арендная плата составила 1 тыс. руб. в месяц.

С ООО «Центр социальных инициатив «Помощь»:

В рамках Агентского договора № 07/02/10 от 01.07.2010. ООО «Центр социальных инициатив «Помощь» выступало агентом по заключению договоров страхования. Агентское вознаграждение за 2014 год составило 175 тыс. руб.

В 2014 году ООО «Страховое общество «Помощь» предоставляло в аренду ООО «Центр социальных инициатив «Помощь» часть помещения, расположенного по адресу г. Санкт-Петербург, Синопская набережная, д. 50А, лит. А. по следующим договорам:

- по договору № 10/06/2014/ЦСИ от 10.06.2014. Арендная плата составила 2 тыс. руб. в месяц;
- по договору № 01/08/2014/ЦСИ от 01.08.2014. Арендная плата составила 2 тыс. руб. в месяц.

С ООО «Финансовое проектирование»:

В рамках Агентского договора № 07/01/10 от 01.07.2010. ООО «Финансовое проектирование» выступало агентом по заключению договоров страхования. Агентское вознаграждение за 2014 год составило 324 тыс. руб.

В 2014 году ООО «Страховое общество «Помощь» предоставляло в аренду ООО «Петростройинвест» часть помещения, расположенного по адресу г. Санкт-Петербург, Синопская

набережная, д. 50А, лит. А. по договору № 25/11/2013_ФП от 25.11.2013. Арендная плата составила 1 тыс. руб. в месяц

С ООО «Русское страховое общество «Помощь»:

В 2014 году ООО «Русское страховое общество «Помощь» предоставляло в аренду ООО «Страховое общество «Помощь» часть помещения, расположенного по адресу г. Санкт-Петербург, ул. Рубинштейна, д. 6, оф. 8, по договору аренды № 01/04/2013 от 01.04.2013. Арендная плата по договору составила в 2014 году 80 тыс. руб.

Договор страхования имущества юридических лиц № Д102810-13-14 от 31.03.2014. (Страхователь: ООО «Русское страховое общество «Помощь»). Страховая премия — 5 тыс. руб.

Договор страхования гражданской ответственности перед третьими лицами № Д102810-13/_44-14 от 31.03.2014. (Страхователь: ООО «Русское страховое общество «Помощь»). Страховая премия — 2 тыс. руб.

Договоры заключены в соответствии с действующими тарифами.

Лицензионный договор на право использования товарного знака № 267641 от 24.11.2014. Арендная плата на право использования товарного знака — 10 тыс. руб. в месяц.

С ООО «Страховое общество «Жива» заключены следующие договоры:

Договор страхования наземного транспорта № П106384-09-14 от 18.07.2014. (Страхователь — ООО «Страховое общество «Помощь»), страховая премия — 20 тыс. руб.

Договоры ОСАГО (Страхователь — ООО «Страховое общество «Помощь»), общая страховая премия 88,7 тыс. руб.

Договор облигаторного перестрахования № ОБ-97/14-Жива ИМЮ_ВН от 01.08.2014.

Договоры заключены в соответствии с действующими тарифами.

С Локтаевым Александром Сергеевичем заключены следующие договоры:

Договор процентного займа от 27.11.2014., сумма займа — 3 000 тыс. руб.

Договор страхования личного имущества № Д106065-12-14 от 11.07.2014., страховая премия — 137 тыс. руб.


Договор добровольного медицинского страхования № П112551-08-14 от 30.10.2014., страховая премия — 58 тыс. руб.

Договоры заключены в соответствии с действующими тарифами.

С Локтаевым Дмитрием Сергеевичем заключены следующие договоры:

В 2014 году Локтаев Д.С. предоставлял в аренду помещения, расположенные по адресу г. Санкт-Петербург, Синопская набережная, д. 50А, лит. А. по следующим договорам:

- по договору № 01/09-ДА от 01.09.2013. Арендная плата составила в 2014 году 11 180 тыс. руб.



- по договору № 01/07-ДА от 01.08.2014. Арендная плата составила в 2014 году 8 623 тыс. руб.

С Локтаевой Аллой Юрьевной заключены следующие договоры:

Договор процентного займа № 21/02/2014-3 от 21.02.2014., сумма займа — 2 000 тыс. руб.

Договор процентного займа № 28/02/2014-3 от 28.02.2014., сумма займа — 2 700 тыс. руб.

Договор процентного займа № 28/03/2014-3 от 28.03.2014., сумма займа — 5 400 тыс. руб.

Договор страхования личного имущества № Д102080-12-14 от 28.02.2014., страховая премия — 5 тыс. руб.

Договор страхования гражданской ответственности перед третьими лицами № Д102080-12_44-14 от 28.02.2014., страховая премия — 2 тыс. руб.

Договор страхования личного имущества № Д109716-12-14 от 19.09.2014., страховая премия — 49 тыс. руб.

Договоры заключены в соответствии с действующими тарифами.

Вознаграждение основного управленческого персонала за 2014 год составило **9 824 тыс. руб.** (за 2013 год - 8 261 тыс. руб.), налоги и взносы, начисленные на него, составили за 2014 год **3 678 тыс. руб.** (за 2013 год - 2 557 тыс. руб.).

19. Информация об участии в совместной деятельности

№ п/п	Наименование страхового и перестраховочного пула	Сведения об участии ООО «Страховое общество «Помощь»
1.	Национальный Союз страховщиков ответственности (НССО).	Член перестраховочного пула по ОГО ОПО (Доля 0,59%).
2.	Российский антитеррористический страховой пул (РАТСП).	Член Пула

20. Расшифровка данных статей (групп статей) форм бухгалтерской (финансовой) отчетности, представленных как "прочие", "иные" или "другие"

Прочая дебиторская задолженность, отраженная в Разделе 5.1. Пояснений к бухгалтерскому балансу страховщика и отчету о финансовых результатах страховщика по строке 5706 графа 14 составляет **по состоянию на 31.12.2014. 550 230 тыс. руб.** Вся задолженность является текущей. Наиболее существенной из нее является задолженность:

- ГУП МО «МОДЦ» (денежные средства, списанные по исполнительным листам в пользу ГУП МО «МОДЦ») - 335 155 тыс. руб.;

- ООО «Арендно-сбытовое общество» (расчеты по ценным бумагам) — 101 809 тыс. руб.
Задолженность полностью погашена в 1 квартале 2015 года.

Прочая кредиторская задолженность, отраженная в Разделе 5.3. Пояснений к бухгалтерскому балансу страховщика и отчету о финансовых результатах страховщика по строке 7680 графа 10 составляет **по состоянию на 31.12.2014. 979 272 тыс. руб.** Вся задолженность является текущей. Наиболее существенной из нее является задолженность:

- ООО «Оптима» (расчеты по ценным бумагам) - 561 627 тыс. руб. Задолженность частично погашена в 1 квартале 2015 года. ;
- ООО «МБ Инвест» (расчеты по ценным бумагам) — 341 170 тыс. руб.

Иные доходы, непосредственно связанные с проведением операций по страхованию иному, чем страхование жизни, отраженные в разделе 8.6.2. Пояснений к бухгалтерскому балансу страховщика и отчету о финансовых результатах страховщика (стр. 9490) составили **за 2014 год 16 081 тыс. руб.** (за 2013 год - 61 999 тыс. руб.), в том числе:

(тыс. руб.)

Вид дохода	2014 год	2013 год
Уменьшение комиссионного вознаграждения по договорам страхования	12 628	60 165
Списание кредиторской задолженности	3 418	1 698
Иные доходы	35	136
Всего:	16 081	61 999

Прочие управленческие расходы, отраженные в разделе 8.7. Пояснений к бухгалтерскому балансу страховщика и отчету о финансовых результатах страховщика (стр. 9619) составили **за 2014 год 26 800 тыс. руб.** (за 2013 год - 11 002 тыс. руб.), в том числе:

(тыс. руб.)

Вид расхода	2014 год	2013 год
Юридические услуги	12 144	0
Расходы на формирование резерва предстоящих отпусков	3 589	1 361
Расходы на услуги экспертов и рейтингового агентства	3 238	2 678
Расходы на охрану офиса	1 556	1 351
Расходы на курьерские и почтовые услуги	1 402	862
Расходы на программное обеспечение	1 383	674
Расходы на аккредитацию	1 146	355
Расходы по подбору персонала	491	500
Иные расходы	1 851	3 221
Всего:	26 800	11 002

Прочие доходы, отраженные в разделе 8.7. Пояснений к бухгалтерскому балансу страховщика и отчету о финансовых результатах страховщика (стр. 9620) составили **за 2014 год 8 260 171 тыс. руб.** (за 2013 год - 10 813 630 тыс. руб.).

По строке 9621 «Доходы от продажи (выбытия) основных средств и иных активов, кроме

отраженных в составе доходов по инвестициям» отражены доходы от выбытия ценных бумаг, принимаемых в покрытие собственных средств Общества, и прочих активов в сумме **7 758 260 тыс. руб.** - за 2014 год (за 2013 год — 10 647 997 тыс. руб.).

Другие доходы (стр. 9629) составили за 2014 год **497 107 тыс. руб.** (за 2013 год - 160 846 тыс. руб.), в том числе:

(тыс. руб.)

Вид дохода	2014 год	2013 год
Курсовые разницы	210 878	83 077
НКД по корпоративным облигациям	129 708	0
Изменение стоимости финансовых вложений в результате изменения рыночной стоимости	65 340	21 605
НКД по государственным облигациям	46 022	0
%% по банковским депозитам	12 770	0
%% по банковским векселям	9 563	0
Дисконт по векселям	7 540	49 702
Доход по решению суда	6 435	0
Процентный доход по займам выданным	4 014	2 386
Уменьшение резерва предстоящих отпусков	800	706
Иные доходы	813	3 370
Всего:	493 883	160 846

Необходимо отметить, что положительные курсовые разницы возникли в течение 2014 года по следующим операциям:

- по операциям пересчета остатков денежных средств на валютных расчетных счетах Общества — 36 302 тыс. руб.;
- по операциям пересчета остатков денежных средств на валютных депозитных счетах Общества — 70 216 тыс. руб.;
- по операциям пересчета стоимости валютного векселя, числящегося в составе активов Общества, — 3 614 тыс. руб.;
- по операциям пересчета выраженной в иностранной валюте стоимости активов и обязательств, подлежащих оплате в иностранной валюте, - 100 746 тыс. руб.

Прочие расходы, отраженные в разделе 8.7. Пояснений к бухгалтерскому балансу страховщика и отчету о финансовых результатах страховщика (стр. 9630) составили за 2014 год **8 391 446 тыс. руб.** (за 2013 год - 10 750 781 тыс. руб.).

По строке 9631 «Расходы от продажи (выбытия) основных средств и иных активов, кроме отраженных в составе доходов по инвестициям» отражены расходы от выбытия ценных бумаг, принимаемых в покрытие собственных средств Общества, и прочих активов в сумме **7 844 614 тыс. руб.** - за 2014 год (за 2013 год - 10 526 581 тыс. руб.).

Другие расходы (стр. 9639) составили за 2014 год 541 722 тыс. руб. (за 2013 год — 217 776 тыс. руб.), в том числе:

(тыс. руб.)

Вид расхода	2014 год	2013 год
Курсовые разницы	424 520	133 409
Изменение стоимости финансовых вложений в результате изменения рыночной стоимости	95 533	15 871
Вознаграждение по возмездному оказанию услуг	4 741	4 433
Вознаграждение за банковскую гарантию	1 750	0
Штрафные санкции по исполнению договоров	1 400	0
Госпошлины	854	82
Налоги в составе расходов	667	877
Резерв сомнительных долгов	577	4 049
Дисконт по выбывшим векселям, начисленный ранее	0	56 754
Иные расходы	11 680	2 301
Всего:	541 722	217 776

Необходимо отметить, что отрицательные курсовые разницы возникли в течение 2014 года по следующим операциям:

- по операциям пересчета остатков денежных средств на валютных расчетных счетах Общества — 19 559 тыс. руб.;
- по операциям пересчета выраженной в иностранной валюте стоимости активов и обязательств, подлежащих оплате в иностранной валюте, - 404 961 тыс. руб.

21. О существенных ошибках предшествующих отчетных периодов, исправленных в отчетном периоде

В 2014 году не выявлено существенных ошибок предшествующих отчетных периодов.

22. Решения высшего органа управления по итогам рассмотрения годовой бухгалтерской (финансовой) отчетности и распределения чистой прибыли

Рассмотрение годовой бухгалтерской отчетности планируется провести по факту получения аудиторского заключения.

23. Информация о реорганизации

Намерений по реорганизации Общества в 2014 году нет.

24. Приоритетные направления деятельности и перспективы развития

В планах Общества на 2015 год — продолжение развития такого направления, как страхование гражданской ответственности членов СРО, развитие, в рамках страхования ответственности Застройщика, кросс-продаж по таким видам, как страхование строительно-монтажных работ, страхование дольщиков от несчастных случаев и болезней, страхование личного имущества (квартир), дальнейшее развитие добровольного медицинского страхования.

В 2015 году ООО «Страховое общество «Помощь» планирует открыть обособленные подразделения в Уфе, Новосибирске и Севастополе.

25. Краткое описание системы внутреннего контроля и характеристика ее состояния

В целях обеспечения эффективной деятельности Общества и соответствия его деятельности требованиям действующего законодательства РФ в Обществе организована система внутреннего контроля.

Порядок реализации системы внутреннего контроля в Обществе определяется Положением о внутреннем контроле.

В соответствии с требованиями Закона об организации страхового дела в Российской Федерации (в действующей редакции) в Обществе создана служба внутреннего аудита. Общим собранием участников Общества 13 января 2014 года утвержден Руководитель службы внутреннего аудита, информация о назначенном Руководителе представлена в надзорный орган.

Внутренний контроль в соответствии с полномочиями, определенными учредительными документами и внутренними документами Общества, осуществляют:

- органы управления Общества;
- внутренний аудитор Общества;
- главный бухгалтер Общества;
- ревизор Общества;
- специальное должностное лицо и, структурные подразделения, ответственные за соблюдение Правил внутреннего контроля и реализацию программ по его осуществлению, разработанных в соответствии с законодательством Российской Федерации о противодействии легализации (отмыванию) доходов, полученных преступным путем, и финансированию терроризма;
- другие работники и структурные подразделения в соответствии с полномочиями, определенными внутренними документами Общества.


Руководство ООО «Страховое общество «Помощь» оценивает систему внутреннего контроля как «эффективно функционирующую».

26. Иная информация

В настоящей пояснительной записке раскрыта вся информация, полезная заинтересованным пользователям бухгалтерской (финансовой) отчетности страховщика или уместная для понимания ее отдельных показателей (статей, групп статей).


27 марта 2015 г.

Генеральный директор



Локтаев А.С.

Главный бухгалтер



Бутакова О.Г.

Прошито и пронумеровано 78
Сырыгин (состав) лист 26

Шосин

