

**Общество с ограниченной
ответственностью
«Страховая Компания «СОГАЗ-ЖИЗНЬ»**

Аудиторское заключение
о годовой бухгалтерской отчетности
2014 год



Аудиторское заключение

Участнику общества с ограниченной ответственностью «Страховая Компания «СОГАЗ-ЖИЗНЬ»:

Аудируемое лицо

Общество с ограниченной ответственностью «Страховая Компания «СОГАЗ-ЖИЗНЬ».

Государственный регистрационный номер 1047796105785.

107078, Российская Федерация, г. Москва, проспект Академика Сахарова, д. 10.

Аудитор

Закрытое акционерное общество «ПрайсвотерхаусКуперс Аудит» (ЗАО «ПвК Аудит») с местом нахождения: 125047, Российская Федерация, г. Москва, ул. Бутырский Вал, д. 10.

Свидетельство о государственной регистрации акционерного общества № 008.890 выдано Московской регистрационной палатой 28 февраля 1992 года.

Свидетельство о внесении записи в Единый государственный реестр юридических лиц о юридическом лице, зарегистрированном до 1 июля 2002 года, за № 1027700148431 от 22 августа 2002 года выдано Межрайонной инспекцией МНС России № 39 по г. Москве.

Член некоммерческого партнерства «Аудиторская Палата России» (НП АПР), являющегося саморегулируемой организацией аудиторов – регистрационный номер 870 в реестре членов НП АПР.

Основной регистрационный номер записи (ОРНЗ) в реестре аудиторов и аудиторских организаций – 10201003683.

Аудиторское заключение

Участнику общества с ограниченной ответственностью «Страховая Компания «СОГАЗ-ЖИЗНЬ»:

Мы провели аудит прилагаемой годовой бухгалтерской отчетности общества с ограниченной ответственностью «Страховая Компания «СОГАЗ-ЖИЗНЬ» (в дальнейшем – «Общество»), состоящей из бухгалтерского баланса страховщика по состоянию на 31 декабря 2014 года, отчета о финансовых результатах страховщика, отчета об изменениях капитала страховщика и отчета о движении денежных средств страховщика за 2014 год, пояснений к бухгалтерскому балансу страховщика и отчету о финансовых результатах страховщика (далее все отчеты вместе именуются «годовая бухгалтерская отчетность»).

Ответственность Общества за годовую бухгалтерскую отчетность

Руководство Общества несет ответственность за составление и достоверность указанной годовой бухгалтерской отчетности в соответствии с установленными в Российской Федерации правилами составления годовой бухгалтерской отчетности и за систему внутреннего контроля, необходимую для составления годовой бухгалтерской отчетности, не содержащей существенных искажений вследствие недобросовестных действий или ошибок.

Ответственность аудитора

Наша ответственность заключается в выражении мнения о достоверности годовой бухгалтерской отчетности на основе проведенного нами аудита. Мы проводили аудит в соответствии с федеральными стандартами аудиторской деятельности и Международными стандартами аудита. Данные стандарты требуют соблюдения применимых этических норм, а также планирования и проведения аудита таким образом, чтобы получить достаточную уверенность в том, что годовая бухгалтерская отчетность не содержит существенных искажений.

Аудит включал проведение аудиторских процедур, направленных на получение аудиторских доказательств, подтверждающих числовые показатели в годовой бухгалтерской отчетности и раскрытие в ней информации. Выбор аудиторских процедур является предметом нашего суждения, которое основывается на оценке риска существенных искажений, допущенных вследствие недобросовестных действий или ошибок. В процессе оценки данного риска нами рассмотрена система внутреннего контроля, обеспечивающая составление и достоверность годовой бухгалтерской отчетности, с целью выбора соответствующих аудиторских процедур, но не с целью выражения мнения об эффективности системы внутреннего контроля. Аудит также включал оценку надлежащего характера применяемой учетной политики и обоснованности оценочных показателей, полученных руководством Общества, а также оценку представления годовой бухгалтерской отчетности в целом.

Мы полагаем, что полученные в ходе аудита аудиторские доказательства дают достаточные основания для выражения мнения о достоверности годовой бухгалтерской отчетности.

Мнение

По нашему мнению, годовая бухгалтерская отчетность отражает достоверно во всех существенных отношениях финансовое положение Общества по состоянию на 31 декабря 2014 года, результаты его финансово-хозяйственной деятельности и движение денежных средств за 2014 год в соответствии с правилами составления годовой бухгалтерской отчетности, установленными в Российской Федерации.

Аудиторское заключение (продолжение)

Отчет по результатам процедур в соответствии с требованиями Закона Российской Федерации от 27 ноября 1992 года № 4015-1 «Об организации страхового дела в Российской Федерации»

Руководство Общества несет ответственность за выполнение Обществом требований финансовой устойчивости и платежеспособности, установленных Законом Российской Федерации от 27 ноября 1992 года № 4015-1 «Об организации страхового дела в Российской Федерации» в редакции Федерального закона от 4 ноября 2014 года № 344-ФЗ «О внесении изменений в отдельные законодательные акты Российской Федерации и признании утратившими силу отдельных положений законодательных актов Российской Федерации» (далее – «Закон Российской Федерации») и нормативными актами органа страхового надзора, а также за организацию системы внутреннего контроля Общества в соответствии с требованиями Закона Российской Федерации.

В соответствии со статьей 29 Закона Российской Федерации в ходе аудита годовой бухгалтерской отчетности Общества за 2014 год мы провели процедуры в отношении:

- выполнения Обществом требований финансовой устойчивости и платежеспособности, установленных Законом Российской Федерации и нормативными актами органа страхового надзора;
- эффективности организации системы внутреннего контроля Общества, требования к которой установлены Законом Российской Федерации.

Указанные процедуры ограничились такими выбранными на основе нашего суждения процедурами, как запросы, анализ, изучение внутренних организационно-распорядительных и иных документов Общества, сравнение утвержденных Обществом положений, правил и методик с требованиями, установленными Законом Российской Федерации и нормативными актами органа страхового надзора, а также пересчетом и сравнением числовых показателей и иной информации.

В результате проведенных нами процедур установлено следующее:

- 1) в части выполнения Обществом требований финансовой устойчивости и платежеспособности, установленных Законом Российской Федерации и нормативными актами органа страхового надзора:
 - а) по состоянию на 31 декабря 2014 года Общество имеет надлежащим образом оплаченный уставный капитал, размер которого не ниже установленного Законом Российской Федерации минимального размера уставного капитала страховщика;
 - б) по состоянию на 31 декабря 2014 года состав и структура активов, принимаемых Обществом для покрытия страховых резервов и собственных средств (капитала), соответствует требованиям, установленным нормативными актами органа страхового надзора;
 - в) по состоянию на 31 декабря 2014 года нормативное соотношение собственных средств (капитала) и принятых обязательств Общества, порядок расчета которого установлен органом страхового надзора, соблюдено;
 - г) расчет страховых резервов Общества по состоянию на 31 декабря 2014 года осуществлен в соответствии с правилами формирования страховых резервов, утвержденными органом страхового надзора, и положениями о формировании страховых резервов Общества, утвержденными Обществом.

Аудиторское заключение (продолжение)

Мы не проводили каких-либо процедур в отношении данных бухгалтерского учета Общества, кроме процедур, которые мы сочли необходимыми для целей выражения мнения о том, отражает ли годовая бухгалтерская отчетность Общества достоверно во всех существенных отношениях его финансовое положение по состоянию на 31 декабря 2014 года, результаты его финансово-хозяйственной деятельности и движение денежных средств за 2014 год в соответствии с правилами составления годовой бухгалтерской отчетности, установленными в Российской Федерации.

2) в части эффективности организации системы внутреннего контроля Общества:

- а) по состоянию на 31 декабря 2014 года учредительные и внутренние организационно-распорядительные документы Общества в соответствии с Законом Российской Федерации предусматривают создание системы внутреннего контроля и устанавливают полномочия лиц, осуществляющих внутренний контроль в Обществе;
- б) по состоянию на 31 декабря 2014 года Обществом назначен внутренний аудитор, подчиненный и подотчетный Общему собранию Участников Общества, и наделенный соответствующими полномочиями, правами и обязанностями;
- в) по состоянию на 31 декабря 2014 года на должность внутреннего аудитора Общества назначено лицо, соответствующее квалификационным и иным требованиям, установленным Законом Российской Федерации;
- г) по состоянию на 31 декабря 2014 года утвержденное Обществом положение о внутреннем аудите соответствует требованиям Закона Российской Федерации;
- д) внутренний аудитор ранее не занимал должности в других структурных подразделениях Общества;
- е) отчеты внутреннего аудитора Общества о результатах проведенных проверок в течение 2014 года составлялись с установленной Законом Российской Федерации периодичностью. Отчеты внутреннего аудитора Общества за 1 полугодие 2014 года, за 9 месяцев 2014 года и за 2014 год включали наблюдения, сделанные внутренним аудитором в отношении нарушений и недостатков в деятельности Общества, их последствий, и рекомендации по устранению таких нарушений и недостатков, а также информацию о ходе устранения ранее выявленных нарушений и недостатков в деятельности Общества;
- ж) в течение 2014 года Общее собрание Участников Общества и исполнительные органы управления Общества рассматривали отчеты внутреннего аудитора и предлагаемые меры по устранению нарушений и недостатков.

Процедуры в отношении эффективности организации системы внутреннего контроля Общества были проведены нами исключительно с целью проверки соответствия предусмотренных Законом Российской Федерации и описанных выше элементов организации системы внутреннего контроля требованиям Закона Российской Федерации.

Аудитор ЗАО «ПрайсвоटरхаусКуперс Аудит»

30 марта 2015 года



Н.М. Буравлева

БУХГАЛТЕРСКИЙ БАЛАНС СТРАХОВЩИКА

На 31 декабря 2014 г.

		КОДЫ		
		0710001		
		31	12	2014
Форма № 1-страховщик по ОКУД Дата (число, месяц, год)				
Страховщик				
<u>Общество с ограниченной ответственностью "Страховая Компания СОГАЗ-ЖИЗНЬ"</u>	по ОКПО	72062194		
Основной государственный регистрационный номер	по ЕГРЮЛ	1047796105785		
Регистрационный номер страховщика	по ЕГРССД	3825		
Идентификационный номер налогоплательщика	ИНН	7729503816		
Вид экономической деятельности <u>Страхование</u>	по ОКВЭД	66		
Организационно-правовая форма / форма собственности				
<u>Общество с ограниченной ответственностью</u> / <u>Частная</u>	по ОКОПФ / ОКФС	1 21 65	16	
Единица измерения: тыс. руб. / млн.руб. (ненужное зачеркнуть)	по ОКЕИ	384		
Местонахождение (адрес) <u>107078, г. Москва, проспект Академика Сахарова, дом 10</u>				

Пояснения	Наименование показателя	Код строки	На 31 декабря 2014 г.	На 31 декабря 2013 г.	На 31 декабря 2012 г.
1	2	3	4	5	6
	А К Т И В				
	I. Активы				
1	Нематериальные активы	1110	2 483	498	-
2	Основные средства	1120	3 144	2 476	1 999
	Доходные вложения в материальные ценности	1130	-	-	-
3	Финансовые вложения (за исключением денежных эквивалентов)	1140	10 321 123	9 406 792	8 832 827
	Отложенные налоговые активы	1150	74 793	71 990	78 664
4	Запасы	1210	234	374	414
	Налог на добавленную стоимость по приобретенным ценностям	1220	-	-	-
6	Доля перестраховщиков в страховых резервах по страхованию жизни	1230	3 102	3 778	3 898
6	Доля перестраховщиков в страховых резервах по страхованию иному, чем страхование жизни	1240	2 383	2 348	10 690
5	Дебиторская задолженность	1250	286 676	105 940	105 563
	Депо премий у перестрахователей	1260	-	-	-
	Денежные средства и денежные эквиваленты	1270	1 583 508	1 501 574	1 900 385
	Прочие активы	1290	-	-	-
	ИТОГО ПО РАЗДЕЛУ I	1300	12 277 446	11 095 770	10 934 440
	БАЛАНС	1000	12 277 446	11 095 770	10 934 440

ОТЧЕТ О ФИНАНСОВЫХ РЕЗУЛЬТАТАХ СТРАХОВЩИКА

За 2014 год

Форма № 2-страховщик по ОКУД		КОДЫ		
		0710002		
Дата (число, месяц, год)		31	12	2014
Страховщик				
<u>Общество с ограниченной ответственностью "Страховая Компания СОГАЗ-ЖИЗНЬ"</u>	по ОКПО	72062194		
Основной государственный регистрационный номер	по ЕГРЮЛ	1047796105785		
Регистрационный номер страховщика	по ЕГРССД	3825		
Идентификационный номер налогоплательщика	ИНН	7729503816		
Вид экономической деятельности <u>Страхование</u>	по ОКВЭД	66		
Организационно-правовая форма / форма собственности				
<u>Общество с ограниченной ответственностью</u> / <u>Частная</u>	по ОКОПФ / ОКФС	1 21 65	16	
Единица измерения: тыс. руб. / млн.руб. (ненужное зачеркнуть)	по ОКЕИ	384		

Пояснения	Наименование показателя	Код строки	За 2014 год	За 2013 год
1	2	3	4	5
	I. Страхование жизни			
	Страховые премии (взносы) - нетто-перестрахование	1100	1 950 004	2 456 270
	страховые премии (взносы) по договорам страхования, сострахования и перестрахования - всего	1110	1 955 349	2 462 683
	страховые премии (взносы), переданные в перестрахование	1120	(5 345)	(6 413)
8.5.1	Доходы по инвестициям	1200	1 573 129	1 924 709
8.5.1	Расходы по инвестициям	1300	(1 051 746)	(1 155 811)
	Выплаты - нетто-перестрахование	1400	(1 327 671)	(2 917 006)
	выплаты по договорам страхования, сострахования и перестрахования - всего	1410	(1 224 577)	(2 725 637)
	доля перестраховщиков в выплатах	1420	1 466	1 747
	дополнительные выплаты (страховые бонусы)	1430	(104 560)	(193 116)
6	Изменение страховых резервов по страхованию жизни - нетто-перестрахование	1500	(1 282 983)	(62 251)
6	изменение страховых резервов по страхованию жизни - всего	1510	(1 282 307)	(62 131)
6	изменение доли перестраховщиков в страховых резервах по страхованию жизни	1520	(676)	(120)
	Расходы по ведению страховых операций - нетто-перестрахование	1600	(116 725)	(84 028)
8.4.1	аквизиционные расходы	1610	(97 828)	(67 120)
	иные расходы по ведению страховых операций	1620	(20 169)	(17 630)
	перестраховочная комиссия и тантьемы по договорам перестрахования	1630	1 272	722
8.6.1	Прочие доходы по страхованию жизни	1700	421	1 666
8.6.1	Прочие расходы по страхованию жизни	1800	(3 033)	(4 519)
	Результат от операций по страхованию жизни	1000	(258 604)	159 030

Пояснения	Наименование показателя	Код строки	За 2014 год	За 2013 год
1	2	3	4	5
	II. Страхование иное, чем страхование жизни			
8.1	Заработанные страховые премии - нетто-перестрахование	2100	69 018	105 517
8.1	страховые премии по договорам страхования, сострахования и перестрахования - всего	2110	57 079	50 554
8.1	страховые премии, переданные в перестрахование	2120	(2 480)	(2 844)
8.1	изменение резерва незаработанной премии - всего	2130	14 583	58 531
8.1	изменение доли перестраховщиков в резерве незаработанной премии	2140	(164)	(724)
8.2	Состоявшиеся убытки - нетто-перестрахование	2200	(34 874)	(70 770)
8.2	выплаты по договорам страхования, сострахования и перестрахования - всего	2210	(40 578)	(86 626)
8.2	расходы по урегулированию убытков	2220	(112)	(114)
8.2	доля перестраховщиков в выплатах	2230	1 190	11 311
8.2	изменение резервов убытков - всего	2240	4 427	12 277
8.2	изменение доли перестраховщиков в резервах убытков	2250	199	(7 618)
	Изменение иных страховых резервов	2300	-	-
	Изменение доли перестраховщиков в иных страховых резервах	2400	-	-
	Отчисления от страховых премий	2500	-	-
	Расходы по ведению страховых операций - нетто-перестрахование	2600	(5 369)	(4 391)
8.4.2	аквизиционные расходы	2610	(5 049)	(4 398)
	иные расходы по ведению страховых операций	2620	(486)	(287)
	перестраховочная комиссия и танъемы по договорам перестрахования	2630	166	294
8.5.2	Доходы по инвестициям	2700	16 310	30 304
8.5.2	Расходы по инвестициям	2800	(10 904)	(18 198)
8.6.2	Прочие доходы по страхованию иному, чем страхование жизни	2910	350	25
8.6.2	Прочие расходы по страхованию иному, чем страхование жизни	2920	(5 756)	(27 528)
	Результат от операций по страхованию иному, чем страхование жизни	2000	28 775	14 959
	III. Доходы и расходы, не связанные со страховыми операциями			
8.7	Управленческие расходы	3100	(100 591)	(99 311)
8.7	Прочие доходы	3200	624 797	416 585
8.7	Прочие расходы	3300	(194 071)	(325 565)
	Прибыль (убыток) до налогообложения	3400	100 306	165 698
	Текущий налог на прибыль	3500	(20 230)	(24 210)
	в том числе: постоянные налоговые обязательства (активы)	3510	668	1 319
	Изменение отложенных налоговых обязательств	3600	-	-
	Изменение отложенных налоговых активов	3700	2 803	(6 674)
	Прочее	3800	5	(75)
		3900	-	-
	Чистая прибыль (убыток)	3000	82 884	134 739

Пояснения	Наименование показателя	Код строки	За 2014 год	За 2013 год
1	2	3	4	5
	СПРАВОЧНО: Результат от переоценки имущества, не включаемый в чистую прибыль (убыток) отчетного периода	4100	-	-
	Результат от прочих операций, не включаемый в чистую прибыль (убыток) отчетного периода	4200	-	-
	Совокупный финансовый результат отчетного периода	4300	82 884	134 739
	Базовая прибыль (убыток) на акцию	4400	-	-
	Разводненная прибыль (убыток) на акцию	4500	-	-

Руководитель

Якушева Ирина Владимировна

(подпись)

(расшифровка подписи)

Главный бухгалтер

Лобанова Светлана Анатольевна

(подпись)

(расшифровка подписи)

"27" Марта 2015 г.



ОТЧЕТ ОБ ИЗМЕНЕНИЯХ КАПИТАЛА СТРАХОВЩИКА

За 2014 год

Форма № 3-страховщик по ОКУД

Дата (число, месяц, год)

Страховщик Общество с ограниченной ответс
твенностью "Страховая Компания СОГАЗ-ЖИЗНЬ"

Основной государственный регистрационный номер

Регистрационный номер страховщика

Идентификационный номер налогоплательщика

Вид экономической деятельности Страхование

Организационно-правовая форма / форма собственности

Общество с ограниченной / Частная
ответственностью

Единица измерения: тыс. руб. / млн. руб. (ненужное зачеркнуть)

по ОКПО

по ЕГРЮЛ

по ЕГРССД

ИНН

по ОКВЭД

по ОКОПФ / ОКФС

по ОКЕИ

КОДЫ		
0710003		
31	12	2014
72062194		
1047796105785		
3825		
7729503816		
66		
1 21 65	16	
384		

1. Движение капитала

Наименование показателя	Код строки	Уставный капитал	Собственные акции (доли), выкупленные у акционеров (участников)	Добавочный капитал	Резервный капитал	Нераспределенная прибыль (непокрытый убыток)	Итого
1	2	3	4	5	6	7	8
Величина капитала на 31 декабря 2012 г.	1000	530 000	-	-	-	490 118	1 020 118
За 2013 г.							
Увеличение капитала - всего	1100	-	-	-	-	134 739	134 739
в том числе:							
чистая прибыль	1110	x	x	x	x	134 739	134 739
переоценка имущества	1120	x	x	-	x	x	-
доходы, относящиеся непосредственно на увеличение капитала	1130	x	x	-	x	-	-
дополнительный выпуск акций (дополнительные вклады участников общества, вклады третьих лиц, принимаемых в общество)	1140	-	-	-	x	x	-
увеличение номинальной стоимости акций (долей участников)	1150	-	-	-	x	-	x
реорганизация юридического лица	1160	-	-	-	-	-	-
	1170	-	-	-	-	-	-

Наименование показателя	Код строки	Уставный капитал	Собственные акции (доли), выкупленные у акционеров (участников)	Добавочный капитал	Резервный капитал	Нераспределенная прибыль (непокрытый убыток)	Итого
1	2	3	4	5	6	7	8
Уменьшение капитала - всего	1200	-	-	-	-	(40 000)	(40 000)
в том числе:							
убыток	1210	x	x	x	x	-	-
переоценка имущества	1220	x	x	-	x	-	-
расходы, относящиеся непосредственно на уменьшение капитала	1230	x	x	-	x	-	-
уменьшение номинальной стоимости акций (долей участников)	1240	-	-	-	x	-	-
уменьшение количества акций (погашение долей)	1250	-	-	-	x	-	-
реорганизация юридического лица	1260	-	-	-	-	-	-
дивиденды и иные аналогичные выплаты по распределению прибыли в пользу собственников (участников)	1270	x	x	x	x	(40 000)	(40 000)
	1280	-	-	-	-	-	-
Изменение добавочного капитала	1300	x	x	-	-	-	x
Изменение резервного капитала	1400	x	x	x	-	-	x
Величина капитала на 31 декабря 2013 г.	2000	530 000	-	-	-	584 857	1 114 857
За 2014 г.							
Увеличение капитала - всего	2100	-	-	-	-	82 884	82 884
в том числе:							
чистая прибыль	2110	x	x	x	x	82 884	82 884
переоценка имущества	2120	x	x	-	x	x	-
доходы, относящиеся непосредственно на увеличение капитала	2130	x	x	-	x	-	-
дополнительный выпуск акций (дополнительные вклады участников общества, вклады третьих лиц, принимаемых в общество)	2140	-	-	-	x	x	-
увеличение номинальной стоимости акций (долей участников)	2150	-	-	-	x	-	x
реорганизация юридического лица	2160	-	-	-	-	-	-
	2170	-	-	-	-	-	-
Уменьшение капитала - всего	2200	-	-	-	-	(40 000)	(40 000)
в том числе:							
убыток	2210	x	x	x	x	-	-
переоценка имущества	2220	x	x	-	x	-	-
расходы, относящиеся непосредственно на уменьшение капитала	2230	x	x	-	x	-	-
уменьшение номинальной стоимости акций (долей участников)	2240	-	-	-	x	-	-
уменьшение количества акций (погашение долей)	2250	-	-	-	x	-	-
реорганизация юридического лица	2260	-	-	-	-	-	-
дивиденды и иные аналогичные выплаты по распределению прибыли в пользу собственников (участников)	2270	x	x	x	x	(40 000)	(40 000)
	2280	-	-	-	-	-	-
Изменение добавочного капитала	2300	x	x	-	-	-	x
Изменение резервного капитала	2400	x	x	x	-	-	x
Величина капитала на 31 декабря 2014 г.	3000	530 000	-	-	-	627 741	1 157 741

3. Чистые активы

Наименование показателя	Код строки	На 31 декабря 2014 г.	На 31 декабря 2013 г.	На 31 декабря 2012 г.
1	2	3	4	5
Чистые активы	6000	1 157 741	1 114 857	1 020 118

Руководитель

(подпись)

Якушева Ирина
Владимировна

(расшифровка подписи)

Главный бухгалтер

(подпись)

Лобанова Светлана
Анатовна

(расшифровка подписи)

"27" Марта 2015 г.



ОТЧЕТ О ДВИЖЕНИИ ДЕНЕЖНЫХ СРЕДСТВ СТРАХОВЩИКА


за 2014 г.

		КОДЫ		
Форма № 4-страховщик по ОКУД		0710004		
Дата (число, месяц, год)	31	12	2014	
Страховщик <u>Общество с ограниченной ответс</u>	по ОКПО	72062194		
<u>твенностью "Страховая Компания СОГАЗ-ЖИЗНЬ"</u>	по ЕГРЮЛ	1047796105785		
Основной государственный регистрационный номер	по ЕГРССД	3825		
Регистрационный номер страховщика	ИНН	7729503816		
Идентификационный номер налогоплательщика	по ОКВЭД	66		
Вид экономической деятельности <u>Страхование</u>	по ОКОПФ / ОКФС	1 21 65	16	
Организационно-правовая форма / форма собственности <u>Общество с ограниченной</u> / <u>Частная</u> <u>ответственностью</u>	по ОКЕИ	384		
Единица измерения: тыс. руб. / млн.-руб. (ненужное зачеркнуть)				

Наименование показателя	Код строки	За 2014 г.	За 2013 г.
1	2	3	4
Денежные потоки от текущих операций			
Поступления - всего	1100	1 885 162	2 550 537
в том числе:			
страховых премий	1110	1 883 408	2 493 479
сумм по суброгационным и регрессным требованиям	1120	-	-
в оплату требований об оплате возмещенного вреда по прямому возмещению убытков	1130	-	-
доли перестраховщиков в выплатах по договорам страхования, сострахования и перестрахования	1140	474	12 187
связанные с обязательным медицинским страхованием	1150	-	-
прочие поступления	1190	1 280	44 871
Платежи - всего	1200	(1 653 956)	(3 194 890)
в том числе:			
страховые премии, переданные в перестрахование	1210	(6 137)	(6 849)
выплаты по договорам страхования, сострахования и перестрахования	1215	(1 172 522)	(2 577 612)
оплата аквизиционных расходов	1220	(7 735)	(5 737)
оплата расходов по урегулированию убытков	1225	(14)	(2)
по требованиям об оплате возмещенного вреда по прямому возмещению убытков	1230	-	-
потерпевшим по прямому возмещению убытков	1235	-	-
профессиональным объединениям страховщиков в виде средств отчислений от страховых премий, предусмотренных законодательством Российской Федерации	1240	-	-
связанные с обязательным медицинским страхованием	1245	-	-
в связи с оплатой труда работников	1250	(114 698)	(99 527)
поставщикам (подрядчикам) за сырье, материалы, работы, услуги	1255	(52 877)	(46 318)
проценты по долговым обязательствам	1260	-	-
налог на прибыль организаций	1265	(29 202)	(34 179)
прочие платежи	1290	(270 771)	(424 666)
Сальдо денежных потоков от текущих операций	1000	231 206	(644 353)

Наименование показателя	Код строки	За 2014 г.	За 2013 г.
1	2	3	4
Денежные потоки от инвестиционных операций			
Поступления - всего	2100	4 846 713	5 622 294
в том числе:			
от продажи основных средств и нематериальных активов	2110	382	23
от продажи акций других организаций (долей участия)	2120	-	24
от возврата предоставленных займов, от продажи долговых ценных бумаг (прав требования денежных средств к другим лицам)	2130	515 713	789 581
дивидендов, процентов по долговым финансовым вложениям и аналогичных поступлений от долевого участия в других организациях	2140	428 248	302 534
прочие поступления	2190	3 902 370	4 530 132
Платежи - всего	2200	(4 976 618)	(5 337 513)
в том числе:			
в связи с приобретением, созданием, модернизацией, реконструкцией и подготовкой к использованию основных средств и нематериальных активов	2210	(3 623)	(5 463)
в связи с приобретением акций других организаций (долей участия)	2220	-	-
в связи с приобретением долговых ценных бумаг (прав требования денежных средств к другим лицам), предоставление займов другим лицам	2230	-	-
проценты по долговым обязательствам, включаемые в стоимость инвестиционного актива	2240	-	-
прочие платежи	2290	(4 972 995)	(5 332 050)
Сальдо денежных потоков от инвестиционных операций	2000	(129 905)	284 781
Денежные потоки от финансовых операций			
Поступления - всего	3100	-	-
в том числе:			
получение кредитов и займов	3110	-	-
денежных вкладов собственников (участников)	3120	-	-
от выпуска акций, увеличения долей участия	3130	-	-
от выпуска облигаций, векселей и других долговых ценных бумаг и др.	3140	-	-
прочие поступления	3190	-	-
Платежи - всего	3200	(40 000)	(40 000)
в том числе:			
собственникам (участникам) в связи с выкупом у них собственных акций (долей участия в организации) или их выходом из состава участников	3210	-	-
на уплату дивидендов и иных аналогичных платежей по распределению прибыли в пользу собственников (участников)	3220	(40 000)	(40 000)
в связи с погашением (выкупом) векселей и других долговых ценных бумаг, возврат кредитов и займов	3230	-	-
прочие платежи	3290	-	-
Сальдо денежных потоков от финансовых операций	3000	(40 000)	(40 000)
Сальдо денежных потоков за отчетный период	4000	61 301	(399 572)
Остаток денежных средств и денежных эквивалентов на начало отчетного периода	4100	1 501 574	1 900 385
Остаток денежных средств и денежных эквивалентов на конец отчетного периода	4200	1 583 508	1 501 574
Величина влияния изменений курса иностранной валюты по отношению к рублю	4300	20 633	761

Руководитель


 (подпись)

"27" Марта 2015 г.



Главный бухгалтер


 (подпись)
Лобанова Светлана
Анатольевна
(расшифровка подписи)

Пояснения к бухгалтерскому балансу страховщика и отчету о финансовых результатах страховщика (табличная форма)

1. Нематериальные активы

1.1. Наличие и движение нематериальных активов

0710005 с. 1

Наименование показателя	Код строки	Период	На начало года		Изменения за период							На конец периода	
			первоначальная стоимость	накопленная амортизация и убытки от обесценения	поступило	выбыло		начислено амортизации	убыток от обесценения	переоценка		первоначальная стоимость	накопленная амортизация
						первоначальная стоимость	накопленная амортизация и убытки от обесценения			первоначальная стоимость	накопленная амортизация		
1	2	3	4	5	6	7	8	9	10	11	12	13	14
Нематериальные активы - всего	1100	за 2014 г.	498	-	2 144	-	-	(159)	-	-	-	2 642	(159)
	1200	за 2013 г.	-	-	498	-	-	-	-	-	-	498	-
в том числе:	1101	за 2014 г.	498	-	2 144	-	-	(159)	-	-	-	2 642	(159)
		за 2013 г.	-	-	498	-	-	-	-	-	-	498	-
	1202	за 2013 г.	-	-	-	-	-	-	-	-	-	-	-

2. Основные средства
2.1. Наличие и движение основных средств

0710005 с. 1

Наименование показателя	Код строки	Период	На начало года		Изменения за период						На конец периода	
			первоначальная стоимость	накопленная амортизация	поступило	выбыло объектов		начислено амортизации	переоценка		первоначальная стоимость	накопленная амортизация
						первоначальная стоимость	накопленная амортизация		первоначальная стоимость	накопленная амортизация		
1	2	3	4	5	6	7	8	9	10	11	12	13
Основные средства (без учета доходных вложений в материальную ценность) - всего	2100	за 2014 г	18 989	(16 513)	2 189	(2 618)	2 618	(1 521)	-	-	18 560	(15 416)
	2200	за 2013 г	18 523	(16 524)	1 711	(1 245)	1 245	(1 234)	-	-	18 989	(16 513)
в том числе:	2110	за 2014 г	-	-	-	-	-	-	-	-	-	-
недвижимое имущество - всего	2210	за 2013 г	-	-	-	-	-	-	-	-	-	-
в том числе:	2111	за 2014 г	-	-	-	-	-	-	-	-	-	-
	2211	за 2013 г	-	-	-	-	-	-	-	-	-	-
иные объекты основных средств - всего	2150	за 2014 г	18 989	(16 513)	2 189	(2 618)	2 618	(1 521)	-	-	18 560	(15 416)
	2250	за 2013 г	18 523	(16 524)	1 711	(1 245)	1 245	(1 234)	-	-	18 989	(16 513)
в том числе:	2151	за 2014 г	12 496	(10 249)	967	(1 449)	1 449	(1 156)	-	-	12 014	(9 956)
машины и оборудование	2251	за 2013 г	12 116	(10 653)	1 562	(1 182)	1 182	(778)	-	-	12 496	(10 249)
транспортные средства	2152	за 2014 г	3 067	(3 067)	1 222	(1 135)	1 135	(330)	-	-	3 154	(2 262)
	2252	за 2013 г	3 067	(2 679)	-	-	-	(388)	-	-	3 067	(3 067)
хозяйственный инвентарь	2153	за 2014 г	3 426	(3 197)	-	(34)	34	(35)	-	-	3 392	(3 198)
	2253	за 2013 г	3 340	(3 192)	149	(63)	63	(68)	-	-	3 426	(3 197)
другие виды основных средств	2154	за 2014 г	-	-	-	-	-	-	-	-	-	-
	2254	за 2013 г	-	-	-	-	-	-	-	-	-	-

Наименование показателя	Код строки	Период	Изменения за период						На конец периода				
			На начало года		поступило	выбыло объектов		переоценка		первоначальная стоимость	накопленная амортизация		
			первоначальная стоимость	накопленная амортизация		первоначальная стоимость	накопленная амортизация	первоначальная стоимость	накопленная амортизация				
1	2	3	4	5	6	7	8	9	10	11	12	13	
Учтено в составе доходных вложений в материальные ценности - всего	2300	за 2014 г	-	-	-	-	-	-	-	-	-	-	-
в том числе:	2400	за 2013 г	-	-	-	-	-	-	-	-	-	-	-
недвижимое имущество - всего	2310	за 2014 г	-	-	-	-	-	-	-	-	-	-	-
в том числе:	2410	за 2013 г	-	-	-	-	-	-	-	-	-	-	-
	2311	за 2014 г	-	-	-	-	-	-	-	-	-	-	-
	2411	за 2013 г	-	-	-	-	-	-	-	-	-	-	-
	2350	за 2014 г	-	-	-	-	-	-	-	-	-	-	-
иные объекты - всего	2450	за 2013 г	-	-	-	-	-	-	-	-	-	-	-
в том числе:	2351	за 2014 г	-	-	-	-	-	-	-	-	-	-	-
	2451	за 2013 г	-	-	-	-	-	-	-	-	-	-	-

2.4. Иное использование основных средств

0710005 с. 4

Наименование показателя	Код строки	На 31 декабря 2014 г.	На 31 декабря 2013 г.	На 31 декабря 2012 г.
1	2	3	4	5
Переданные в аренду основные средства, числящиеся на балансе	2910	-	-	-
Переданные в аренду основные средства, числящиеся за балансом	2920	-	-	-
Полученные в аренду основные средства, числящиеся на балансе	2930	-	-	-
Полученные в аренду основные средства, числящиеся за балансом	2940	98 718	97 799	102 189
Объекты недвижимости, принятые в эксплуатацию и фактически используемые, находящиеся в процессе государственной регистрации	2950	-	-	-
Основные средства, переведенные на консервацию	2960	-	-	-
Иное использование основных средств (залог и др.)	2970	-	-	-

3. Финансовые вложения (за исключением денежных эквивалентов)
3.1. Наличие и движение финансовых вложений

0710005 с. 5

Наименование показателя	Код строки	Период	Изменения за период				На конец периода					
			На начало года		поступило	выбыло (погашено)		накопленная корректура	начисление процентов (включая доведение первоначальной стоимости до номинальной)	текущей рыночной стоимости (убытков от обесценения)	первоначальная стоимость	накопленная корректура
			первоначальная стоимость	накопленная корректура		первоначальная стоимость	накопленная корректура					
1	2	3	4	5	6	7	8	9	10	11	12	
Финансовые вложения - всего	3100	за 2014 г.	9 523 968	(117 176)	31 704 833	(30 560 932)	135 250	881 555	(364 820)	10 667 869	(346 746)	
	3200	за 2013 г.	8 892 960	(60 133)	44 646 701	(44 315 941)	38 023	724 887	(95 066)	9 523 968	(117 176)	
в том числе:	3101	за 2014 г.	5 110 001	-	29 429 084	(29 681 201)	-	469 940	-	4 857 884	-	
банковские вклады (депозиты)	3201	за 2013 г.	5 317 362	(2 358)	42 632 600	(42 839 961)	(4 399)	424 639	6 757	5 110 001	-	
государственные и муниципальные ценные бумаги	3102	за 2014 г.	990 502	(112 097)	763 808	(374 208)	113 967	67 436	(55 360)	1 380 102	(53 490)	
	3202	за 2013 г.	1 020 382	(68 303)	191 489	(287 812)	54 100	66 443	(97 894)	990 502	(112 097)	
	3103	за 2014 г.	-	-	-	-	-	-	-	-	-	
акции	3203	за 2013 г.	-	-	-	-	-	-	-	-	-	
	3104	за 2014 г.	3 423 389	(5 079)	1 511 941	(505 523)	21 283	344 179	(309 460)	4 429 807	(293 256)	
облигации	3204	за 2013 г.	2 555 216	10 528	1 822 512	(1 188 144)	(11 678)	233 805	(3 929)	3 423 389	(5 079)	
	3105	за 2014 г.	-	-	-	-	-	-	-	-	-	
векселя	3205	за 2013 г.	-	-	-	-	-	-	-	-	-	
	3106	за 2014 г.	-	-	-	-	-	-	-	-	-	
предоставленные займы	3206	за 2013 г.	-	-	-	-	-	-	-	-	-	
	3107	за 2014 г.	-	-	-	-	-	-	-	-	-	
вклады в уставные капиталы	3207	за 2013 г.	-	-	-	-	-	-	-	-	-	
	3108	за 2014 г.	-	-	-	-	-	-	-	-	-	
ипотечные сертификаты участия	3208	за 2013 г.	-	-	-	-	-	-	-	-	-	
	3109	за 2014 г.	76	-	-	-	-	-	-	76	-	
инвестиционные паи паевых инвестиционных фондов	3209	за 2013 г.	-	-	100	(24)	-	-	-	76	-	
долевое участие в общих фондах банковского управления	3110	за 2014 г.	-	-	-	-	-	-	-	-	-	
	3210	за 2013 г.	-	-	-	-	-	-	-	-	-	
жилищные сертификаты	3111	за 2014 г.	-	-	-	-	-	-	-	-	-	
	3211	за 2013 г.	-	-	-	-	-	-	-	-	-	
депозитарные расписки	3112	за 2014 г.	-	-	-	-	-	-	-	-	-	
	3212	за 2013 г.	-	-	-	-	-	-	-	-	-	
иные финансовые вложения	3113	за 2014 г.	-	-	-	-	-	-	-	-	-	
	3213	за 2013 г.	-	-	-	-	-	-	-	-	-	
Из строки "Финансовые вложения - всего" вложения в дочерние, зависимые организации и другие лица, являющиеся связанными сторонами	3199	за 2014 г.	1 870 000	1	129 821	(1 870 000)	(1)	5 121	(5 448)	129 821	(5 448)	
	3299	за 2013 г.	971 325	(1 895)	1 420 000	(521 325)	(3 184)	18 708	5 080	1 870 000	1	

4. Запасы

4.1. Наличие и движение запасов

0710005 с. 6

Наименование показателя	Код строки	Период	На начало года		Изменения за период					На конец периода	
			себестоимость	величина резерва под снижение стоимости	поступления и затраты	выбыло		убыток от снижения стоимости	оборот запасов между их группами, видами	себестоимость	величина резерва под снижение стоимости
						себестоимость	резерв под снижение стоимости				
1	2	3	4	5	6	7	8	9	10	11	12
Запасы - всего	4100	за 2014 г.	374	-	5 941	(6 081)	-	-	x	234	-
	4200	за 2013 г.	414	-	3 492	(3 532)	-	-	x	374	-
в том числе:											
ГСМ	4101	за 2014 г.	3	-	211	(207)	-	-	-	7	-
	4201	за 2013 г.	7	-	258	(262)	-	-	-	3	-
запасные части	4102	за 2014 г.	46	-	502	(548)	-	-	-	-	-
	4202	за 2013 г.	3	-	63	(20)	-	-	-	46	-
инвентарь и хозяйственные принадлежности	4103	за 2014 г.	260	-	4 248	(4 347)	-	-	-	161	-
	4203	за 2013 г.	325	-	1 738	(1 803)	-	-	-	260	-
малоценные основные средства	4104	за 2014 г.	62	-	846	(845)	-	-	-	63	-
	4204	за 2013 г.	73	-	1 305	(1 316)	-	-	-	62	-
прочие	4105	за 2014 г.	3	-	134	(134)	-	-	-	3	-
	4205	за 2013 г.	6	-	128	(131)	-	-	-	3	-

5. Дебиторская и кредиторская задолженность, депо премий, фонд предупредительных мероприятий
5.1. Наличие и движение дебиторской задолженности, депо премий

0710005.с.7

Наименование показателя	Код строки	Период	На начало года		Изменения за период										На конец периода		
			учтенная по условиям договора	величина резерва по сомнительным долгам	поступление					выбытие					перевод из долгот срочной в краткосрочную	учтенная по условиям договора	величина резерва по сомнительным долгам
					в результате хозяйственных операций (сумма долга по сделке, операции)	причитающиеся проценты, штрафы и иные начисления	создание резерва сомнительных долгов	погашение	спписание на финансовый результат	спписание за счет резерва сомнительных долгов	восстановление резерва по сомнительным долгам						
4	5	6	7	8	9	10	11	12	13	14	15						
1	2	3	4	5	6	7	8	9	10	11	12	13	14	15			
Дебиторская задолженность по операциям страхования, сострахования - всего	5100	за 2014г	39 395	(604)	45 505	-	(1 188)	(39 395)	-	(21)	583	x	45 505	(1 188)			
	5200	за 2013г	49 252	(241)	39 395	-	(604)	(49 252)	-	(114)	127	x	39 395	(604)			
в том числе:																	
задолженность по страховым премиям (взносам) по страхованию жизни	5110	за 2014г	2 501	(285)	2 873	-	(1 174)	(2 501)	-	(21)	264	x	2 873	(1 174)			
	5210	за 2013г	17 229	(177)	2 501	-	(285)	(17 229)	-	(60)	117	x	2 501	(285)			
из нес:	5111	за 2014г	2 501	(285)	2 873	-	(1 174)	(2 501)	-	(21)	264	x	2 873	(1 174)			
задолженность страхователей	5211	за 2013г	17 229	(177)	2 501	-	(285)	(17 229)	-	(60)	117	x	2 501	(285)			
	5112	за 2014г	-	-	-	-	-	-	-	-	-	x	-	-			
	5212	за 2013г	-	-	-	-	-	-	-	-	-	x	-	-			
задолженность по страховым премиям (взносам) по договорам сельскохозяйственного страхования, осуществляемого с государственной поддержкой, подлежащая погашению из бюджета	5130	за 2014г	-	-	-	-	-	-	-	-	-	x	-	-			
	5230	за 2013г	-	-	-	-	-	-	-	-	-	x	-	-			
	5140	за 2014г	-	-	-	-	-	-	-	-	-	x	-	-			
задолженность страхователей по договорам обязательного государственного страхования	5240	за 2013г	12	-	-	-	-	(12)	-	-	-	x	-	-			

1	2	3	4	5	6	7	8	9	10	11	12	13	14	15
<p>1</p> <p>задолженность страхователей, являющихся государственными или муниципальными заказчиками, по договорам страхования, заключенным в порядке, установленном Федеральным законом от 21 июля 2005 г. № 94-ФЗ "О размещении заказов на поставки товаров, выполнение работ, оказание услуг для государственных и муниципальных нужд", а также дебиторская задолженность страхователей, являющихся заказчиками, по договорам страхования, заключенным в порядке, установленном Федеральным законом от 18 июля 2011 г. № 223-ФЗ "О закупках товаров, работ, услуг отдельными видами юридических лиц" (кроме обязательного государственного страхования)</p>	5150	за 2014г	119	-	-	-	-	(119)	-	-	-	x	-	-
	5250	за 2013г	-	-	119	-	-	-	-	-	-	x	119	-

1	2	3	4	5	6	7	8	9	10	11	12	13	14	15
задолженность по страховым премиям (взносам) по другим договорам страхования, относящимся к страхованию иному, чем страхование жизни	5160 за 2014г	36 775	(319)	24 632	-	(14)	(36 775)	-	-	-	319	x	24 632	(14)
	5260 за 2013г	31 943	(64)	36 775	-	(319)	(31 943)	-	-	(54)	10	x	36 775	(319)
из нес:														
задолженность страхователей	5161 за 2014г	36 775	(319)	24 632	-	(14)	(36 775)	-	-	-	319	x	24 632	(14)
	5261 за 2013г	31 943	(64)	36 775	-	(319)	(31 943)	-	-	(54)	10	x	36 775	(319)
задолженность страховых агентов	5162 за 2014г	-	-	-	-	-	-	-	-	-	-	x	-	-
	5262 за 2013г	-	-	-	-	-	-	-	-	-	-	x	-	-
задолженность страховых брокеров	5170 за 2014г	-	-	-	-	-	-	-	-	-	-	x	-	-
	5270 за 2013г	-	-	-	-	-	-	-	-	-	-	x	-	-
прочая задолженность по операциям страхования, сострахования	5180 за 2014г	-	-	-	-	-	-	-	-	-	-	x	-	-
	5280 за 2013г	68	-	-	-	-	(68)	-	-	-	-	x	-	-
в том числе:														
агентское вознаграждение	5181 за 2014г	-	-	-	-	-	-	-	-	-	-	x	-	-
	5281 за 2013г	68	-	-	-	-	(68)	-	-	-	-	x	-	-

1	2	3	4	5	6	7	8	9	10	11	12	13	14	15
Дебиторская задолженность по операциям перестрахования - всего	5300 за 2014г	160	-	1 797	-	-	-	(135)	-	-	-	x	1 822	-
	5400 за 2013г	803	-	160	-	-	-	(803)	-	-	-	x	160	-
в том числе:														
задолженность перестрахователей по страховым премиям (взносам) по страхованию жизни	5310 за 2014г	-	-	-	-	-	-	-	-	-	-	x	-	-
	5410 за 2013г	-	-	-	-	-	-	-	-	-	-	x	25	-
задолженность перестрахователей по страховым премиям по страхованию иному, чем страхование жизни	5320 за 2014г	25	-	-	-	-	-	(27)	-	-	-	x	25	-
	5420 за 2013г	27	-	25	-	-	-	(84)	-	-	-	x	636	-
задолженность перестраховщика по доле в произведенных выплатах по страхованию жизни	5330 за 2014г	84	-	636	-	-	-	(480)	-	-	-	x	84	-
	5430 за 2013г	480	-	84	-	-	-	(51)	-	-	-	x	1 161	-
задолженность перестраховщика по доле в произведенных выплатах по страхованию иному, чем страхование жизни	5340 за 2014г	51	-	1 161	-	-	-	(296)	-	-	-	x	51	-
	5440 за 2013г	296	-	51	-	-	-	-	-	-	-	x	-	-
задолженность по перестраховочной комиссии и тантёмам	5350 за 2014г	-	-	-	-	-	-	-	-	-	-	x	-	-
	5450 за 2013г	-	-	-	-	-	-	-	-	-	-	x	-	-
задолженность страховых брокеров	5360 за 2014г	-	-	-	-	-	-	-	-	-	-	x	-	-
	5460 за 2013г	-	-	-	-	-	-	-	-	-	-	x	-	-
прочая задолженность по операциям перестрахования	5370 за 2014г	-	-	-	-	-	-	-	-	-	-	x	-	-
	5470 за 2013г	-	-	-	-	-	-	-	-	-	-	x	-	-
в том числе:	5371 за 2014г	-	-	-	-	-	-	-	-	-	-	x	-	-
	5471 за 2013г	-	-	-	-	-	-	-	-	-	-	x	-	-

1	2	3	4	5	6	7	8	9	10	11	12	13	14	15
Дебиторская задолженность по прямому возмещению убытков	5501 за 2014г	-	-	-	-	-	-	-	-	-	-	x	-	-
	5502 за 2013г	-	-	-	-	-	-	-	-	-	-	x	-	-
	5601 за 2014г	-	-	-	-	-	-	-	-	-	-	x	-	-
	5602 за 2013г	-	-	-	-	-	-	-	-	-	-	x	-	-
Задолженность акционеров (участников) по взносам в уставный капитал	5700 за 2014г	51 871	221 496	(1 728)	221 496	-	-	(51 871)	-	(1 728)	-	-	221 496	-
	5750 за 2013г	57 229	51 010	(1 658)	51 010	-	(70)	(56 368)	-	-	-	-	51 871	(1 728)
Прочая дебиторская задолженность	5701 за 2014г	33 740	197 037	-	197 037	-	-	(33 740)	-	-	-	-	197 037	-
	5751 за 2013г	45 190	33 562	-	33 562	-	-	(45 012)	-	-	-	-	33 740	-
в том числе:	5702 за 2014г	-	-	-	-	-	-	-	-	-	-	-	-	-
	5752 за 2013г	-	-	-	-	-	-	-	-	-	-	-	-	-
	5703 за 2014г	-	-	-	-	-	-	-	-	-	-	-	-	-
	5753 за 2013г	-	-	-	-	-	-	-	-	-	-	-	-	-
Задолженность по регрессным требованиям	5704 за 2014г	7 087	16 502	-	16 502	-	-	(7 087)	-	-	-	-	16 502	-
	5754 за 2013г	1 519	7 051	-	7 051	-	-	(1 483)	-	-	-	-	7 087	-
Задолженность по налогам и сборам (включая авансовые платежи и переплату по ним)	5705 за 2014г	-	-	-	-	-	-	-	-	-	-	-	-	-
	5755 за 2013г	-	-	-	-	-	-	-	-	(1 728)	-	-	7 957	-
Задолженность участников консолидированной группы налогоплательщиков	5706 за 2014г	11 044	7 957	(1 728)	7 957	-	-	(11 044)	-	(1 728)	-	-	11 044	(1 728)
	5756 за 2013г	10 520	10 397	(1 658)	10 397	-	(70)	(9 873)	-	-	-	-	11 044	(1 728)
прочая краткосрочная задолженность	5707 за 2014г	821	138	-	138	-	-	(821)	-	-	-	-	138	-
	5757 за 2013г	2 175	423	-	423	-	-	(1 777)	-	-	-	-	821	-
в том числе:	5708 за 2014г	1 927	3 764	-	3 764	-	-	(1 927)	-	-	-	-	3 764	-
	5758 за 2013г	4 475	1 927	-	1 927	-	-	(4 475)	-	-	-	-	1 927	-
по обеспечению конкурсных заявок	5709 за 2014г	8 296	4 055	(1 728)	4 055	-	-	(8 296)	-	(1 728)	-	-	4 055	-
	5759 за 2013г	3 870	8 047	(1 658)	8 047	-	(70)	(3 621)	-	-	-	-	8 296	(1 728)
по финансовым вложениям														
прочая														

1	2	3	4	5	6	7	8	9	10	11	12	13	14	15
долгосрочная - всего	5800	за 2014г	16 846	-	19 041	-	-	(16 846)	-	-	-	-	19 041	-
	5850	за 2013г	178	-	16 846	-	-	(178)	-	-	-	-	16 846	-
в том числе:														
задолженность по причитающемуся к получению процентному (купоному, дисконтному и пр.) доходу	5801	за 2014г	16 846	-	17 841	-	-	(16 846)	-	-	-	-	17 841	-
	5851	за 2013г	178	-	16 846	-	-	(178)	-	-	-	-	16 846	-
задолженность по суброгационным требованиям	5802	за 2014г	-	-	-	-	-	-	-	-	-	-	-	-
	5852	за 2013г	-	-	-	-	-	-	-	-	-	-	-	-
задолженность по регрессным требованиям	5803	за 2014г	-	-	-	-	-	-	-	-	-	-	-	-
	5853	за 2013г	-	-	-	-	-	-	-	-	-	-	-	-
задолженность по налогам и сборам (включая авансовые платежи и переплату по ним)	5804	за 2014г	-	-	-	-	-	-	-	-	-	-	-	-
	5854	за 2013г	-	-	-	-	-	-	-	-	-	-	-	-
прочая долгосрочная задолженность	5805	за 2014г	-	-	1 200	-	-	-	-	-	-	-	1 200	-
	5855	за 2013г	-	-	-	-	-	-	-	-	-	-	-	-
в том числе:														
расходы будущих периодов	5806	за 2014г	-	-	1 200	-	-	-	-	-	-	-	1 200	-
	5856	за 2013г	-	-	-	-	-	-	-	-	-	-	-	-
Итого дебиторская задолженность	5000	за 2014г	108 272	(2 332)	287 839	-	(1 188)	(108 247)	-	(1 749)	583	x	287 864	(1 188)
	5001	за 2013г	107 462	(1 899)	107 411	-	(674)	(106 601)	-	(114)	127	x	108 272	(2 332)
Депозиты и премии у перестрахователей	5901	за 2014г	-	-	-	-	-	-	-	-	-	-	-	-
	5902	за 2013г	-	-	-	-	-	-	-	-	-	-	-	-

5.2. Просроченная дебиторская задолженность, депо премий

0710005 с. 8

Наименование показателя	Код строки	На 31 декабря 2014 г.		На 31 декабря 2013 г.		На 31 декабря 2012 г.	
		учтенная по условиям договора	балансовая стоимость	учтенная по условиям договора	балансовая стоимость	учтенная по условиям договора	балансовая стоимость
1	2	3	4	5	6	7	8
Просроченная дебиторская задолженность - всего	6100	1 188	-	604	604	442	201
в том числе:							
дебиторская задолженность по операциям страхования, страхования	6110	1 188	-	604	604	442	201
из нее:							
страхователей	6111	1 188	-	604	604	442	201
страховых агентов	6112	-	-	-	-	-	-
страховых брокеров	6113	-	-	-	-	-	-
состраховщиков	6114	-	-	-	-	-	-
дебиторская задолженность по операциям перестрахования	6120	-	-	-	-	-	-
из нее:							
перестрахователей	6121	-	-	-	-	-	-
перестраховщиков	6122	-	-	-	-	-	-
страховых брокеров	6123	-	-	-	-	-	-
дебиторская задолженность по прямому возмещению убытков	6130	-	-	-	-	-	-
задолженность акционеров (участников) по взносам в уставный капитал	6140	-	-	-	-	-	-
прочая дебиторская задолженность	6150	-	-	-	-	-	-
в том числе:							
прочая	6151	-	-	-	-	-	-
Просроченное депо премий у перестрахователей	6200	-	-	-	-	-	-

5.3. Наличие и движение кредиторской задолженности и заемных средств, а также дело премий перестраховщиков

0710005 с. 9

Наименование показателя	Код строки	Период	Остаток на начало года	Изменения за период					Перевод из долго-срочной в кратко-срочную	Остаток на конец периода
				поступление			выбыло			
				в результате хозяйственных операций (сумма долга по сделке, операций)	причитающиеся проценты, штрафы и иные начисления	погашение	списание на финансовый результат			
1	2	3	4	5	6	7	8	9	10	
Кредиторская задолженность по операциям страхования:	7100	за 2014 г.	83 791	15 966	-	(83 791)	-	x	15 966	
сострахования - всего	7200	за 2013 г.	13 283	83 791	-	(13 283)	-	x	83 791	
в том числе:										
страхователи	7110	за 2014 г.	83 599	15 957	-	(83 599)	-	x	15 957	
	7210	за 2013 г.	13 040	83 599	-	(13 040)	-	x	83 599	
страховые агенты	7120	за 2014 г.	192	9	-	(192)	-	x	9	
	7220	за 2013 г.	229	192	-	(229)	-	x	192	
страховые брокеры	7130	за 2014 г.	-	-	-	-	-	x	-	
	7230	за 2013 г.	-	-	-	-	-	x	-	
потерпевшие по прямому возмещению убытков	7140	за 2014 г.	-	-	-	-	-	x	-	
	7240	за 2013 г.	-	-	-	-	-	x	-	
состраховщики	7150	за 2014 г.	14	-	-	(14)	-	x	-	
	7250	за 2013 г.	-	-	-	-	-	x	-	
прочая задолженность по операциям страхования, сострахования	7160	за 2014 г.	-	-	-	-	-	x	-	
	7260	за 2013 г.	-	-	-	-	-	x	-	
в том числе:										
	7161	за 2014 г.	-	-	-	-	-	x	-	
	7261	за 2013 г.	-	-	-	-	-	x	-	

1	2	3	4	5	6	7	8	9	10
Кредиторская задолженность по операциям перестрахования - всего	7300	за 2014 г.	154	69	-	(154)	-	x	69
	7400	за 2013 г.	203	154	-	(203)	-	x	154
в том числе:									
задолженность перед перестрахователем по доле в произведенных выплатах	7310	за 2014 г.	-	-	-	-	-	x	-
задолженность перед перестрахователем по перестраховочной комиссии и танъемам	7410	за 2013 г.	-	-	-	-	-	x	-
задолженность перед перестрахователем по перестраховочной комиссии и танъемам	7320	за 2014 г.	-	-	-	-	-	x	-
задолженность перед перестрахователем по перестраховочной комиссии и танъемам	7420	за 2013 г.	-	-	-	-	-	x	-
задолженность перед перестрахователем по страховым премиям	7330	за 2014 г.	154	69	-	(154)	-	x	69
страховые брокеры	7430	за 2013 г.	203	154	-	(203)	-	x	154
страховые брокеры	7340	за 2014 г.	-	-	-	-	-	x	-
прочая задолженность по операциям перестрахования	7440	за 2013 г.	-	-	-	-	-	x	-
прочая задолженность по операциям перестрахования	7350	за 2014 г.	-	-	-	-	-	x	-
в том числе:	7450	за 2013 г.	-	-	-	-	-	x	-
	7351	за 2014 г.	-	-	-	-	-	x	-
	7451	за 2013 г.	-	-	-	-	-	x	-

1	2	3	4	5	6	7	8	9	10
Задолженность перед страховщиками по прямому возмещению убытков	7501	за 2014 г.	-	-	-	-	-	x	-
	7502	за 2013 г.	-	-	-	-	-	x	-
Прочая кредиторская задолженность	7600	за 2014 г.	13 815	7 597	-	(15 336)	-	-	6 076
	7700	за 2013 г.	18 568	13 815	-	(18 568)	-	-	13 815
в том числе:									
задолженность перед акционерами (участниками) по выплате доходов	7610	за 2014 г.	-	-	-	-	-	-	-
	7710	за 2013 г.	-	-	-	-	-	-	-
задолженность перед персоналом организации	7620	за 2014 г.	101	-	-	(101)	-	-	-
	7720	за 2013 г.	236	101	-	(236)	-	-	101
задолженность перед государственными внебюджетными фондами	7630	за 2014 г.	-	1 521	-	(1 521)	-	-	-
	7730	за 2013 г.	-	-	-	-	-	-	-
задолженность по налогам и сборам	7640	за 2014 г.	1 486	2 703	-	(1 486)	-	-	2 703
	7740	за 2013 г.	6 409	1 486	-	(6 409)	-	-	1 486
задолженность перед участниками консолидированной группы налогоплательщиков	7650	за 2014 г.	-	-	-	-	-	-	-
	7750	за 2013 г.	-	-	-	-	-	-	-
задолженность перед профессиональными объединениями страховщиков по отчислениям, предназначенным для финансирования компенсационных выплат	7660	за 2014 г.	-	-	-	-	-	-	-
	7760	за 2013 г.	-	-	-	-	-	-	-
в том числе:									
по отчислениям в резерв гарантий и резерв текущих компенсационных выплат по обязательному страхованию гражданской ответственности владельцев транспортных средств	7661	за 2014 г.	-	-	-	-	-	-	-
	7761	за 2013 г.	-	-	-	-	-	-	-

1	2	3	4	5	6	7	8	9	10
по отчислениям в резерв для финансирования компенсационных выплат по обязательному страхованию гражданской ответственности владельца транспортного средства за причинение вреда в результате аварии на опасном объекте	7662	за 2014 г.	-	-	-	-	-	-	-
	7762	за 2013 г.	-	-	-	-	-	-	-
	7663	за 2014 г.	-	-	-	-	-	-	-
	7763	за 2013 г.	-	-	-	-	-	-	-
	7664	за 2014 г.	-	-	-	-	-	-	-
	7764	за 2013 г.	-	-	-	-	-	-	-
	7669	за 2014 г.	-	-	-	-	-	-	-
	7769	за 2013 г.	-	-	-	-	-	-	-
	7670	за 2014 г.	11	11	-	-	(11)	-	-
	7770	за 2013 г.	677	677	11	-	(677)	-	-
прочая краткосрочная задолженность	7680	за 2014 г.	12 217	3 373	-	(12 217)	-	-	3 373
	7780	за 2013 г.	11 246	12 217	-	(11 246)	-	-	12 217
в том числе:	7671	за 2014 г.	2 090	80	-	(2 090)	-	-	80
	7771	за 2013 г.	919	2 090	-	(919)	-	-	2 090
прочие	7672	за 2014 г.	10 127	3 293	-	(10 127)	-	-	3 293
	7772	за 2013 г.	10 327	10 127	-	(10 327)	-	-	10 127

1	2	3	4	5	6	7	8	9	10
долгосрочная - всего	7690	за 2014 г.	-	-	-	-	-	-	-
	7790	за 2013 г.	-	-	-	-	-	-	-
в том числе:	7691	за 2014 г.	-	-	-	-	-	-	-
	7791	за 2013 г.	-	-	-	-	-	-	-
Итого кредиторская задолженность	7000	за 2014 г.	97 760	23 632	-	(99 281)	-	x	22 111
	7001	за 2013 г.	32 054	97 760	-	(32 054)	-	x	97 760
Задолженность по депозитам и премиям перед перестраховщиками	7801	за 2014 г.	-	-	-	-	-	-	-
	7802	за 2013 г.	-	-	-	-	-	-	-
Краткосрочные заемные средства - всего	7910	за 2014 г.	-	-	-	-	-	-	-
	7920	за 2013 г.	-	-	-	-	-	-	-
в том числе:	7911	за 2014 г.	-	-	-	-	-	-	-
кредиты	7921	за 2013 г.	-	-	-	-	-	-	-
	7912	за 2014 г.	-	-	-	-	-	-	-
займы	7922	за 2013 г.	-	-	-	-	-	-	-
	7930	за 2014 г.	-	-	-	-	-	-	-
Долгосрочные заемные средства - всего	7940	за 2013 г.	-	-	-	-	-	-	-
	7931	за 2014 г.	-	-	-	-	-	-	-
в том числе:	7941	за 2013 г.	-	-	-	-	-	-	-
кредиты	7932	за 2014 г.	-	-	-	-	-	-	-
	7942	за 2013 г.	-	-	-	-	-	-	-
займы			-	-	-	-	-	-	-
			-	-	-	-	-	-	-

6. Страховые резервы

0710005 с. 12

Наименование показателя	Код строки	Период	На начало года			Изменения за период			На конец периода		
			всего	доля пере-страховщиков	нетто-перестраховование	всего	доля пере-страховщиков	нетто-перестраховование	всего	доля пере-страховщиков	нетто-перестраховование
1	2	3	4	5	6	7	8	9	10	11	12
Страховые резервы по страхованию жизни - всего	8110	за 2014 г.	9 679 858	(3 778)	9 676 080	1 282 307	676	1 282 983	10 962 165	(3 102)	10 959 063
	8210	за 2013 г.	9 617 727	(3 898)	9 613 829	62 131	120	62 251	9 679 858	(3 778)	9 676 080
в том числе:	8111	за 2014 г.	9 095 289	(2 454)	9 092 835	1 378 243	601	1 378 844	10 473 532	(1 853)	10 471 679
математический резерв	8211	за 2013 г.	9 167 167	(2 490)	9 164 677	(71 878)	36	(71 842)	9 095 289	(2 454)	9 092 835
резерв расходов на обслуживание страховых обязательств	8112	за 2014 г.	58 055	-	58 055	5 401	-	5 401	63 456	-	63 456
	8212	за 2013 г.	9 303	-	9 303	48 752	-	48 752	58 055	-	58 055
резерв выплат по заявленным, но неурегулированным страховым случаям	8113	за 2014 г.	245 337	(1 324)	244 013	(43 831)	75	(43 756)	201 506	(1 249)	200 257
	8213	за 2013 г.	89 917	(1 408)	88 509	155 420	84	155 504	245 337	(1 324)	244 013
резерв выплат по произошедшим, но незаявленным страховым случаям	8114	за 2014 г.	3 767	-	3 767	2 365	-	2 365	6 132	-	6 132
	8214	за 2013 г.	551	-	551	3 216	-	3 216	3 767	-	3 767
резерв дополнительных выплат (страховых бонусов)	8115	за 2014 г.	276 402	-	276 402	(62 360)	-	(62 360)	214 042	-	214 042
	8215	за 2013 г.	349 439	-	349 439	(73 037)	-	(73 037)	276 402	-	276 402
выравнивающий резерв	8116	за 2014 г.	1 008	-	1 008	2 489	-	2 489	3 497	-	3 497
	8216	за 2013 г.	1 350	-	1 350	(342)	-	(342)	1 008	-	1 008
Страховые резервы по страхованию иному, чем страхование жизни - всего	8120	за 2014 г.	116 513	(2 348)	114 165	(19 010)	(35)	(19 045)	97 503	(2 383)	95 120
	8220	за 2013 г.	187 321	(10 690)	176 631	(70 808)	8 342	(62 466)	116 513	(2 348)	114 165
в том числе:	8121	за 2014 г.	85 063	(1 539)	83 524	(14 583)	164	(14 419)	70 480	(1 375)	69 105
резерв незаработанной премии	8221	за 2013 г.	143 594	(2 263)	141 331	(58 531)	724	(57 807)	85 063	(1 539)	83 524
резерв заявленных, но неурегулированных убытков	8122	за 2014 г.	12 951	(204)	12 747	(1 764)	(220)	(1 984)	11 187	(424)	10 763
	8222	за 2013 г.	26 119	(7 548)	18 571	(13 168)	7 344	(5 824)	12 951	(204)	12 747
резерв произошедших, но незаявленных убытков	8123	за 2014 г.	18 499	(605)	17 894	(2 663)	21	(2 642)	15 836	(584)	15 252
	8223	за 2013 г.	17 608	(879)	16 729	891	274	1 165	18 499	(605)	17 894
стабилизационный резерв	8124	за 2014 г.	-	X	-	-	X	-	-	X	-
	8224	за 2013 г.	-	X	-	-	X	-	-	X	-
иные страховые резервы	8125	за 2014 г.	-	-	-	-	-	-	-	-	-
	8225	за 2013 г.	-	-	-	-	-	-	-	-	-
Итого страховые резервы	8100	за 2014 г.	9 796 371	(6 126)	9 790 245	1 263 297	641	1 263 938	11 059 668	(5 485)	11 054 183
	8200	за 2013 г.	9 805 048	(14 588)	9 790 460	(8 677)	8 462	(215)	9 796 371	(6 126)	9 790 245

7. Оценочные обязательства

0710005 с. 13

Наименование показателя	Код строки	Остаток на начало года	Признано	Погашено	Списано как избыточная сумма	Остаток на конец периода
1	2	3	4	5	6	7
Оценочные обязательства - всего	8300	86 782	2 677	(51 533)	-	37 926
в том числе:						
Оценочные обязательства по премиальным вознаграждениям по итогам года	8301	11 576	2 677	-	-	14 253
Оценочные обязательства по оплате отпусков	8302	5 096	-	(365)	-	4 731
Оценочные обязательства по судебным искам	8303	70 110	-	(51 168)	-	18 942

8. Доходы и расходы страховщика

8.1. Заработанные страховые премии по страхованию иному, чем страхование жизни

0710005 с. 14

Наименование показателя	Код строки	За 2014 г.	За 2013 г.
1	2	3	4
Страховые премии, начисленные - всего	8410	57 079	50 554
Справочно: списанная дебиторская задолженность по страховым премиям, начисленным в текущем отчетном периоде, по измененным, досрочно прекращенным или расторгнутым договорам страхования, страхования и перестрахования	8411	1 188	607
Изменение резерва незаработанной премии - всего	8420	14 583	58 531
Заработанные страховые премии - всего	8430	71 662	109 085
Страховые премии, переданные в перестрахование	8440	(2 480)	(2 844)
Справочно: списанная кредиторская задолженность по страховым премиям, начисленным в текущем отчетном периоде, по измененным, досрочно прекращенным или расторгнутым договорам перестрахования	8441	-	-
Изменение доли перестраховщиков в резерве незаработанной премии	8450	(164)	(724)
Заработанные страховые премии - нетто-перестрахование	8400	69 018	105 517

8.2. Состоявшиеся убытки по страхованию иному, чем страхование жизни

Наименование показателя	Код строки	За 2014 г.	За 2013 г.
1	2	3	4
Страховые выплаты - всего	8510	38 532	85 561
Возмещение убытков (страховых выплат) - всего	8520	-	-
в том числе:			
доходы по суброгационным и регрессным требованиям	8521	-	-
доходы от получения застрахованного имущества и (или) его годных остатков в связи с переходом права собственности на него к страховщику	8522	-	-
Итого страховые выплаты (за вычетом возмещаемых убытков)	8530	38 532	85 561
Доля перестраховщиков в страховых выплатах - всего	8535	(1 156)	(11 236)
Доля перестраховщиков в доходах по возмещению убытков (страховых выплат)	8540	-	-
Доля перестраховщиков в страховых выплатах (за вычетом возмещаемых убытков)	8545	(1 156)	(11 236)
Итого доля перестраховщиков в страховых выплатах (за вычетом возмещаемых убытков)	8550	37 376	74 325
Страховые выплаты за вычетом возмещаемых убытков - нетто-перестрахование	8560	2 046	1 065
Возврат страховых премий (взносов)	8565	(34)	(75)
Доля перестраховщиков в возвращенных страховых премиях (взносах)	8570	112	114
Расходы по урегулированию убытков - всего			
в том числе:			
расходы на оплату труда работников страховщика, занятых оформлением и осуществлением страховых выплат, а также прямым возмещением убытков по обязательному страхованию гражданской ответственности владельцев транспортных средств, и связанные с ними страховые взносы в государственные внебюджетные фонды	8571	91	92
амортизационные отчисления и расходы на ремонт основных средств и иного имущества, используемого при осуществлении операций, связанных со страховыми выплатами, а также прямым возмещением убытков по обязательному страхованию гражданской ответственности владельцев транспортных средств	8572	21	22
расходы на оплату экспертных услуг (в том числе оценщиков, аварийных комиссаров, юристов и других экспертов), связанных с осуществлением страховых выплат, а также прямым возмещением убытков по обязательному страхованию гражданской ответственности владельцев транспортных средств	8573	-	-
другие расходы по урегулированию убытков	8579	-	-
Изменение резервов убытков - всего	8580	(4 427)	(12 277)
в том числе:			
изменение резерва заявленных, но неурегулированных убытков	8581	(1 764)	(13 168)
изменение резерва произошедших, но незаявленных убытков	8582	(2 663)	891
Изменение доли перестраховщиков в резервах убытков - всего	8590	(199)	7 618
в том числе:			
изменение доли перестраховщиков в резерве заявленных, но неурегулированных убытков	8591	(220)	7 344
изменение доли перестраховщиков в резерве произошедших, но незаявленных убытков	8592	21	274
Итого состоявшиеся убытки - нетто-перестрахование	8500	34 874	70 770

8.4. Аквизиционные расходы

8.4.1. Аквизиционные расходы по страхованию жизни

0710005 с. 16

Наименование показателя	Код строки	За 2014 г.		За 2013 г.	
		3	4	3	4
1	2	3	4	3	4
	8710	97 828	67 120		
Аквизиционные расходы - всего					
в том числе:	8711	5 832	4 821		
вознаграждение страховым агентам	8712	-	-		
вознаграждение страховым брокерам	8713	2 797	575		
расходы на рекламу					
расходы на оплату труда работников страховщика, занятых оформлением документации по заключению договоров страхования (со страхования, перестрахования), и связанные с ними страховые взносы в государственные внебюджетные фонды	8714	72 506	49 962		
амортизационные отчисления и расходы на ремонт основных средств, нематериальных активов и иного имущества, используемого при осуществлении операций по заключению договоров страхования (со страхования, перестрахования), а также на аренду такого имущества	8715	15 331	11 577		
стоимость использованных бланков строгой отчетности (страховых полисов, свидетельств, сертификатов, квитанций)	8716	-	86		
услуги медицинских организаций по освидетельствованию физических лиц перед заключением договоров личного страхования	8717	-	-		
перестраховочные комиссии перестрахователям	8718	-	-		
прочие расходы, возникающие в процессе заключения договоров страхования, со страхования, перестрахования	8719	1 362	99		
Перестраховочные комиссии от перестраховщиков	8720	-	(722)		
Аквизиционные расходы - нетто-перестрахование	8730	97 828	66 398		

8.4.2. Аквизиционные расходы по страхованию иному, чем страхование жизни

Наименование показателя	Код строки	За 2014 г.		За 2013 г.	
		3	4	3	4
1	2	3	4	3	4
8740	8740	5 049	4 398		
Аквизиционные расходы - всего					
в том числе:					
вознаграждение страховым агентам	8741	1 991	3 009		
вознаграждение страховым брокерам	8742	110	111		
расходы на рекламу	8743	82	12		
расходы на оплату труда работников страховщика, занятых оформлением документации по заключению договоров страхования (со страхования, перестрахования), и связанные с ними страховые взносы в государственные внебюджетные фонды	8744	2 119	1 025		
амортизационные отчисления и расходы на ремонт основных средств, нематериальных активов и иного имущества, используемого при осуществлении операций по заключению договоров страхования (со страхования, перестрахования), а также на аренду такого имущества	8745	448	237		
стоимость использованных бланков строгой отчетности (страховых полисов, свидетельств, сертификатов, квитанций)	8746	-	2		
услуги медицинских организаций по освидетельствованию физических лиц перед заключением договоров личного страхования	8747	-	-		
перестраховочные комиссии перестрахователям	8748	-	-		
прочие расходы, возникающие в процессе заключения договоров страхования, со страхования, перестрахования	8749	299	2		
Перестраховочные комиссии от перестраховщиков	8750	-	(294)		
Аквизиционные расходы - нетто-перестрахование	8760	5 049	4 104		

8.5. Доходы и расходы по инвестициям
8.5.1. Доходы и расходы по инвестициям от операций по страхованию жизни

0710005 с. 17

Наименование показателя	Код строки	За 2014 г.	За 2013 г.
1	2	3	4
Доходы по инвестициям от операций по страхованию жизни - всего	8800	1 573 129	1 924 709
в том числе:			
доходы от участия в капиталах других организаций	8810	-	-
из них:			
дивиденды от вложений в акции	8811	-	-
доходы от участия в хозяйственных обществах (кроме акционерных)	8812	-	-
доходы по ценным бумагам (в виде процентов, купонов, дисконта)	8820	367 362	261 505
из них:			
доходы по государственному и муниципальным ценным бумагам	8821	60 187	63 461
доходы по облигациям	8822	307 175	198 044
доходы по векселям	8823	-	-
доходы от банковских вкладов (депозитов)	8830	419 415	396 643
доходы по предоставленным займам	8840	-	-
доходы от сдачи инвестиционной недвижимости в аренду	8850	-	-
доходы, связанные с продажей (выбытием) инвестиций	8860	706 565	1 119 949
из них:			
доходы, связанные с продажей (выбытием) ценных бумаг	8861	706 565	1 119 949
доходы, связанные с продажей (выбытием) вложений в капиталы других организаций	8862	-	-
доходы, связанные с продажей (выбытием) инвестиционной недвижимости	8863	-	-
изменение стоимости финансовых вложений в результате корректировки оценки	8870	8	37 935
доходы от восстановления сумм резервов под обесценение финансовых вложений	8880	-	-
иные доходы по инвестициям	8890	79 779	108 677
Расходы по инвестициям от операций по страхованию жизни - всего	8900	1 051 746	1 155 811
в том числе:			
расходы на управление инвестициями	8910	7 571	12 396
расходы, связанные с продажей (выбытием) инвестиций	8920	718 570	983 944
из них:			
расходы, связанные с продажей (выбытием) ценных бумаг	8921	718 570	983 944
расходы, связанные с продажей (выбытием) вложений в капиталы других организаций	8922	-	-
расходы, связанные с продажей (выбытием) инвестиционной недвижимости	8923	-	-
изменение стоимости финансовых вложений в результате корректировки оценки	8930	325 605	159 471
уценка инвестиционной недвижимости	8940	-	-
отчисления в резерв под обесценение финансовых вложений	8950	-	-
иные расходы по инвестициям	8990	-	-

8.5.2. Доходы и расходы по инвестициям от операций по страхованию иному, чем страхование жизни

0710005 с. 18

Наименование показателя	Код строки	За 2014 г.	За 2013 г.
I	2	3	4
Доходы по инвестициям от операций по страхованию иному, чем страхование жизни - всего	9100	16 310	30 304
в том числе:			
доходы от участия в капиталах других организаций	9110	-	-
из них:			
дивиденды от вложений в акции	9111	-	-
доходы от участия в хозяйственных обществах (кроме акционерных)	9112	-	-
доходы по ценным бумагам (в виде процентов, купонов, дисконта)	9120	3 809	4 117
из них:			
доходы по государственным и муниципальным ценным бумагам	9121	624	999
доходы по облигациям	9122	3 185	3 118
доходы по векселям	9123	-	-
доходы от банковских вкладов (депозитов)	9130	4 348	6 245
доходы по предоставленным займам	9140	-	-
доходы по предоставленной недвижимости в аренду	9150	-	-
доходы от сдачи инвестиционной недвижимости в аренду	9160	7 326	17 633
доходы, связанные с продажей (выбытием) инвестиций			
из них:			
доходы, связанные с продажей (выбытием) ценных бумаг	9161	7 326	17 633
доходы, связанные с продажей (выбытием) вложений в капиталы других организаций	9162	-	-
доходы, связанные с продажей (выбытием) инвестиционной недвижимости	9163	-	-
доходы, связанные с продажей (выбытием) в результате корректировки оценки	9170	-	597
изменение стоимости финансовых вложений в результате корректировки оценки	9180	-	-
доходы от восстановления сумм резервов под обесценение финансовых вложений	9190	827	1 712
иные доходы по инвестициям			
Расходы по инвестициям от операций по страхованию иному, чем страхование жизни - все	9200	10 904	18 198
в том числе:			
расходы на управление инвестициями	9210	78	195
расходы, связанные с продажей (выбытием) инвестиций	9220	7 450	15 492
из них:			
расходы, связанные с продажей (выбытием) ценных бумаг	9221	7 450	15 492
расходы, связанные с продажей (выбытием) вложений в капиталы других организаций	9222	-	-
расходы, связанные с продажей (выбытием) инвестиционной недвижимости	9223	-	-
изменение стоимости финансовых вложений в результате корректировки оценки	9230	3 376	2 511
уценка инвестиционной недвижимости	9240	-	-
отчисления в резерв под обесценение финансовых вложений	9250	-	-

	1	2	3	4
иные расходы по инвестициям	1	9290	-	-

8.6. Прочие доходы и расходы
8.6.1. Прочие доходы и расходы по страхованию жизни

0710005 с. 19

Наименование показателя	Код строки	За 2014 г.	За 2013 г.
1	2	3	4
1 666	9310	421	1 666
Прочие доходы по страхованию жизни - всего			
в том числе:			
проценты, полученные (подлежащие получению) перестраховщиком по депонированным процентам, полученные (подлежащие получению) перестрахователем страховым премиям по договорам перестрахования (недоперечисленным) перестрахователем - участниками договора перестрахования	9311	-	-
списанная кредиторская задолженность перед перестраховщиками по договорам перестрахования	9312	-	-
списанная кредиторская задолженность перед перестраховщиками - участниками договора перестрахования	9313	-	-
вознаграждения по договорам страхования от страховщиков - участников договора страхования	9314	-	-
вознаграждения по договорам страхования от страховщиков - участников договора страхования	9315	-	-
поступления в виде возвращенных страховых выплат, в том числе взысканных со страхователя (выгодноприобретателя, застрахованного лица или его наследников) в судебном порядке	9316	264	117
доходы в виде восстановленного (неиспользованного) резерва сомнительных долгов, созданного ранее по сомнительной дебиторской задолженности, связанной с операциями страхования жизни	9317	21	-
списанная кредиторская задолженность перед перестрахователями по договорам перестрахования	9319	136	1 549
иные доходы, непосредственно связанные с проведением операций по страхованию жизни	9320	3 033	4 519
Прочие расходы по страхованию жизни - всего			
в том числе:			
проценты, уплачиваемые (подлежащие уплате) перестраховщику по депонированным процентам (недоперечисленным) страховым премиям по договорам перестрахования	9321	-	-
танъемы, уплачиваемые (подлежащие уплате) перестрахователям по договорам перестрахования	9322	-	-
вознаграждения страховщикам по договорам страхования	9323	-	-
создание резерва сомнительных долгов по дебиторской задолженности по операциям страхования, страхования и перестрахования, относящимся к операциям по страхованию жизни	9324	1 174	284
списанная дебиторская задолженность страхователей, страховщиков, перестрахователей, перестраховщиков (если под такую задолженность не создавался резерв сомнительных долгов)	9325	1 859	4 228
иные расходы, непосредственно связанные с проведением операций по страхованию жизни	9329	-	7

8.6.2. Прочие доходы и расходы по страхованию иному, чем страхование жизни

0710005 с. 20

Наименование показателя	Код строки	За 2014 г.	За 2013 г.
1	2	3	4
Прочие доходы по страхованию иному, чем страхование жизни - всего	9400	350	25
в том числе:			
проценты, полученные (подлежащие получению) перестраховщиком по депонированным (недопере численным) перестрахователям страховым премиям по договорам перестрахования	9410	-	-
спиcанная кредиторская задолженность перед перестраховщиками по договорам перестрахования	9420	31	-
спиcанная кредиторская задолженность перед страховщиками - участниками договора страхования	9430	-	-
вознаграждения по договорам страхования от страховщиков - участников договора страхования	9440	-	-
поступления в виде возвращенных страховых выплат, в том числе взысканных со страхователя (выгодоприобретателя, застрахованного лица или его наследников) в судебном порядке	9450	-	-
доходы в виде восстановленного (неиспользованного) резерва сомнительных долгов, созданного ранее по сомнительной дебиторской задолженности, связанной с операциями по страхованию иному, чем страхование жизни	9460	319	9
спиcанная кредиторская задолженность перед перестрахователями по договорам перестрахования	9470	-	-
доходы, возникшие в результате расчетов по соглашению о прямом возмещении убытков исходя из числа удовлетворенных требований	9480	-	-
течение отчетного периода и средних сумм страховых выплат - всего			
из них:			
доходы, возникшие у страховщика потерпевшего в результате списания кредиторской задолженности перед страховщиком причинителем вреда	9481	-	-
доходы, возникшие у страховщика причинителя вреда в результате списания кредиторской задолженности перед страховщиком потерпевшего	9482	-	-
иные доходы, непосредственно связанные с проведением операций по страхованию иному, чем страхование жизни	9490	-	16
Прочие расходы по страхованию иному, чем страхование жизни - всего	9500	5 756	27 528
в том числе:			
проценты, уплачиваемые (подлежащие уплате) перестраховщику по депонированным (недоперечисленным) страховым премиям по договорам перестрахования	9510	-	-
тантьемы, уплачиваемые (подлежащие уплате) перестрахователям по договорам перестрахования	9520	-	-
вознаграждения страховщикам по договорам страхования	9530	-	-
создание резерва сомнительных долгов по дебиторской задолженности по операциям страхования, сострахования и перестрахования, относящимся к операциям по страхованию иному, чем страхование жизни	9540	14	320
спиcанная дебиторская задолженность страхователей, перестрахователей, перестраховщиков (если под такую задолженность не создавался резерв сомнительных долгов)	9550	5 742	27 208
спиcанная нерезальная к взысканию задолженность лиц, виновных в наступлении страховых случаев, либо страховщиков, застраховавших ответственность указанных лиц, ранее принятая к учету при реализации суброгационных и регрессных требований	9560	-	-
расходы, возникшие в результате расчетов по соглашению о прямом возмещении убытков исходя из числа удовлетворенных требований	9570	-	-
течение отчетного периода и средних сумм страховых выплат - всего			
из них:			
расходы, возникшие у страховщика потерпевшего в результате списания дебиторской задолженности страховщика причинителя вреда	9571	-	-
расходы, возникшие у страховщика причинителя вреда в результате списания дебиторской задолженности страховщика потерпевшего	9572	-	-
иные расходы, непосредственно связанные с проведением операций по страхованию иному, чем страхование жизни	9590	-	-

8.7. Доходы и расходы страховщика, не связанные со страховыми операциями

0710005 с. 21

Наименование показателя	Код строки	За 2014 г.	За 2013 г.
1	2	3	4
Управленческие расходы - всего	9600	100 591	99 311
в том числе:			
расходы на оплату труда управленческого и общехозяйственного персонала и связанные с ними страховые взносы в государственные внебюджетные фонды	9601	61 900	64 447
амортизационные отчисления и расходы на ремонт основных средств, нематериальных активов и иного имущества	9602	747	654
управленческого и общехозяйственного назначения	9603	13 146	14 456
арендная плата за помещения управленческого и общехозяйственного назначения	9604	878	920
транспортные расходы	9605	1 424	1 191
командировочные расходы	9606	112	170
представительские расходы	9607	1 077	2 075
информационные и консультационные услуги	9608	3 398	2 053
аудиторские услуги	9609	-	-
расходы, связанные с публикацией годовой бухгалтерской (финансовой) отчетности	9610	-	-
услуги клиринга	9611	1 289	929
услуги связи	9612	-	-
услуги страховых актуариев	9613	108	104
расходы по содержанию официального сайта страховщика в информационно-телекоммуникационной сети "Интернет"	9614	-	-
вступительные и членские взносы в профессиональные объединения страховщиков	9615	669	671
материальные затраты	9619	15 843	11 641
прочие управленческие расходы	9620	624 797	416 585
Прочие доходы - всего			
в том числе:			
доходы от продажи (выбытия) основных средств и иных активов, кроме отраженных в составе доходов по инвестициям	9621	382	22
проценты за использование кредитной организацией денежных средств, находящихся на счете в этой кредитной организации	9622	-	-
вознаграждение за оказание услуг в качестве страхового агента, сюрвейера, аварийного комиссара и т.п.	9623	-	2
другие доходы	9629	624 415	416 561
9630	194 071	325 565	
Прочие расходы - всего			
в том числе:			
расходы от продажи (выбытия) основных средств и иных активов, кроме отраженных в составе расходов по инвестициям	9631	60	4
расходы, связанные с оказанием услуг в качестве страхового агента, сюрвейера, аварийного комиссара и т.п.	9632	-	-
услуги кредитных организаций (расчетно-кассовое обслуживание и т.п.)	9633	798	935
проценты по долговым обязательствам	9634	-	-
другие расходы	9639	193 213	324 626


8.8. Расходы по элементам затрат

0710005 с. 22

Наименование показателя	Код строки	За 2014 г.	За 2013 г.
1	2	3	4
Материальные затраты	9651	3 623	3 259
Затраты на оплату труда	9652	135 909	118 029
Отчисления на социальные нужды	9653	21 475	18 552
Амортизация	9654	1 680	1 233
Прочие затраты	9659	65 496	51 441
ИТОГО	9650	228 183	192 514

Руководитель Якушева Ирина Владимировна Главный Лобанова Светлана Анатольевна
 (подпись) (расшифровка подписи) (подпись) (расшифровка подписи)

(Handwritten signature)
 (подпись)



"27" Марта 2015 г.

**ПОЯСНЕНИЯ К БУХГАЛТЕРСКОМУ БАЛАНСУ И
ОТЧЕТУ О ФИНАНСОВЫХ РЕЗУЛЬТАТАХ
ООО «СК СОГАЗ – ЖИЗНЬ»
за 2014 год в текстовой форме**

Оглавление:

1.	Краткая характеристика деятельности	2
2.	Сведения о лицензиях	4
3.	Опыт работы	4
4.	Сведения об участниках и органах управления, ревизионной комиссии, главном бухгалтере, страховом актуарии страховщика	5
5.	Положение на рынке ценных бумаг	6
6.	Сведения о рейтингах страховщика	6
7.	Участие в объединениях субъектов страхового дела	6
8.	Важнейшие операции	6
8.1.	Динамика основных финансовых показателей	6
8.2.	Структура страхового портфеля	7
8.3.	Страховые резервы	9
8.4.	Дебиторская и кредиторская задолженность	12
8.5.	Налогообложение	13
8.6.	Доверительное управление	14
8.7.	Операции с участником Общества	15
8.8.	Операции со стратегическими партнерами	16
8.9.	Финансовые вложения	16
8.10.	Долгосрочные и среднесрочные финансовые вложения	17
8.10.1.	Вложения в дочерние общества	17
8.10.2.	Вложения в зависимые общества	17
8.10.3.	Долевые финансовые вложения	17
8.10.4.	Долговые финансовые вложения	17
8.10.5.	Займы другим организациям	19
8.10.6.	Инвестиционные паи	19
8.10.7.	Информация о финансовых рисках в отношении долгосрочных финансовых вложений	19
8.11.	Краткосрочные финансовые вложения	22
8.11.1.	Долговые финансовые вложения	22
8.11.2.	Займы, предоставленные дочерним обществам	24
8.11.3.	Займы, предоставленные другим организациям	24
8.11.4.	Информация о финансовых рисках в отношении краткосрочных финансовых вложений	24
8.12.	Информация о выбывших финансовых вложениях	26
8.13.	Информация о денежных эквивалентах и денежных потоках	26
8.14.	Инвестиционные операции	29
9.	Принципы учетной политики	30
9.1.	Основа составления. Краткое изложение принципов учетной политики	30
9.2.	Изменения в учетной политике Общества в 2014 г.	46
10.	Проверка адекватности страховых резервов	47
11.	Информация о принятых страховых рисках	47
12.	Анализ оплаченных убытков по договорам страхования в сравнении с ранее сформированными резервами убытков	49
13.	Информация по сегментам	49
14.	Информация по прекращаемой деятельности	49
15.	События после отчетной даты	49
16.	Информация об оценочных обязательствах и условных активах	50
17.	Информация о фонде предупредительных мероприятий	50
18.	Информация о связанных сторонах	50
19.	Информация об участии в совместной деятельности	54
20.	Расшифровка данных (групп статей), представленных как «прочие», «иные» или «другие»	54
21.	Информация об ошибках предыдущих отчетных периодов и изменении сравнительных данных	55
22.	Решение собрания участников по итогам рассмотрения годовой отчетности	57
23.	Информация о реорганизации страховщика	57
24.	Приоритетные направления деятельности	58
25.	Система внутреннего контроля	59
26.	Иная информация	60
26.1.	Арендованные основные средства	60
26.2.	Информация о государственной помощи	60

1. Краткая характеристика деятельности

Общество с ограниченной ответственностью «Страховая Компания СОГАЗ-ЖИЗНЬ» (далее «Общество») было образовано по Решению № 1 от 03.02.2004 единственного учредителя – Открытого акционерного общества «Страховое общество газовой промышленности» (далее ОАО «СОГАЗ»). Общество зарегистрировано 20.02.2004 в Едином государственном реестре юридических лиц за основным государственным номером 1047796105785 в Межрайонной инспекции МНС России № 46 по г. Москве с первоначальным уставным капиталом 60 000 тыс. руб., увеличенным:

- 26.02.2006 до 120 000 тыс. руб.;
- 04.12.2008 до 530 000 тыс. руб.

Уставный капитал внесен участником полностью денежными средствами на расчетный счет Общества.

Юридический адрес Общества: г. Москва, 107078, проспект Академика Сахарова, дом 10.

Фактический адрес Общества: г. Москва, 119049, ул. Крымский Вал, дом 3, стр. 2.

Общество имеет свидетельство о постановке на учет в Межрайонной ИФНС России № 50 по г. Москве с присвоением ИНН 7729503816, КПП 775001001.

Бухгалтерский учет автоматизирован. В течение 2012-2014 гг. использовалась специализированная компьютерная программа «1С:Предприятие» (конфигурация «1С:Предприятие 8.1, 8.2»).

Среднесписочная численность штатных сотрудников за 2014 г. составила 81 человек, страховых агентов 18 человек (в 2013 г. штатных сотрудников - 79 человек, страховых агентов – 22 человека, в 2012 г. штатных сотрудников – 91 человек, страховых агентов – 50 человек).

Списочная численность работников Общества составила на 31.12.2014 – 88 человек (на 31.12.2013 – 94 человека, на 31.12.2012 – 83 человека).

Экономическая среда, в которой Общество осуществляет свою деятельность

Российская Федерация. Экономика Российской Федерации проявляет некоторые характерные особенности, присущие развивающимся рынкам. Она особенно чувствительна к колебаниям цен на нефть и газ. Налоговое, валютное и таможенное законодательство Российской Федерации продолжают развиваться, подвержены частым изменениям и допускают возможность разных толкований. Снижение цен на нефть, сохраняющаяся

политическая напряженность в регионе, а также международные санкции в отношении некоторых российских компаний и граждан оказали негативное влияние на российскую экономику в 2014 году. В результате, в течение 2014 года:

- обменный курс ЦБ РФ изменился с 32,7292 руб. до 56,2584 руб. за доллар США;
- ключевая ставка ЦБ РФ увеличилась с 5,5% годовых до 17,0% годовых, в том числе с 12,0% годовых до 17,0% годовых 16.12.2014;
- фондовый индекс РТС снизился с 1 443 до 791 пунктов;
- доступ некоторых компаний к международным финансовым рынкам с целью привлечения заемных средств был ограничен;
- увеличился отток капитала по сравнению с предыдущими годами.

Финансовые рынки по-прежнему характеризуются отсутствием стабильности, частыми и существенными изменениями цен, и увеличением спредов по торговым операциям. После 31.12.2014 г.:

- обменный курс ЦБ РФ колебался в диапазоне от 56,2376 руб. до 69,6640 руб. за доллар США;
- в январе 2015 г. кредитный рейтинг России был снижен агентством Fitch Ratings до отметки BBB-, агентство Standard & Poor's понизило его до отметки BB+, а Moody's Investors Service понизило его до отметки Ba1 в феврале 2015 г., т.е. ниже инвестиционного уровня впервые за десять лет. Рейтинг России агентства Fitch Ratings по-прежнему соответствует инвестиционному уровню;
- фондовый индекс РТС варьировался в диапазоне от 737 до 929 пунктов;
- объем банковских операций по кредитованию снизился в связи с тем, что банки осуществляют пересмотр бизнес-моделей своих заемщиков и их возможности погашения задолженности в связи с увеличением процентных ставок по кредитам и изменением обменных курсов валют;
- ключевая ставка ЦБ РФ снизилась с 17,0% годовых до 14% годовых в марте 2015 г.

Эти события могут оказать значительное влияние на деятельность и финансовое положение Общества в будущем, последствия которого сложно прогнозировать. Будущая экономическая ситуация и нормативно-правовая среда, и ее воздействие на деятельность Общества могут отличаться от текущих ожиданий руководства.

2. Сведения о лицензиях

В 2014 г. Общество осуществляло страховую деятельность на основании:

- лицензий Федеральной службы страхового надзора:

С № 3825 77 от 15.12.2008 – на осуществление страхования, С № 3825 77 от 29.08.2013
П № 3825 77 от 11.01.2008 – на осуществление перестрахования, П № 3825 77 от 29.08.2013

3. Опыт работы

Согласно выданным лицензиям Общество вправе заключать договоры по следующим видам страхования:

- страхование жизни на случай смерти, дожития до определенного возраста или срока либо наступления иного события;
- пенсионное страхование;
- страхование жизни с условием периодических страховых выплат (ренты, аннуитетов) и (или) с участием в инвестиционном доходе страховщика;
- страхование от несчастных случаев и болезней.

и перестрахованию в соответствии с девятью правилами страхования, в том числе:

- страхование жизни;
- страхование жизни и заемщика кредита;
- накопительное страхование жизни;
- добровольное страхование ренты;
- страхование жизни и здоровья граждан при ипотечном кредитовании;
- страхование от несчастных случаев;
- страхование жизни (общие правила);
- обязательное государственное страхование жизни и здоровья военнослужащих, граждан, призванных на военные сборы, лиц рядового и начальствующего состава органов внутренних дел Российской Федерации, Государственной противопожарной службы, органов по контролю за оборотом наркотических средств и психотропных веществ, сотрудников учреждений и органов уголовно-исполнительной системы;
- обязательное государственное личное страхование работников налоговых органов.

4. Сведения об участниках и органах управления, ревизионной комиссии, главном бухгалтере, страховом актуарии страховщика

Общество является 100% дочерней компанией ОАО «СОГАЗ» и участником Страховой Группы «СОГАЗ».

В соответствии со ст. 8 Устава Общества высшим органом управления Общества является Общее собрание участников.

Руководство текущей деятельностью Общества в соответствии со ст. 9 Устава Общества осуществляет единоличный исполнительный орган – Генеральный директор, избираемый на 2 года.

Решением единственного участника Общества (далее «Решение») № 23 от 15.06.2010 исполнение обязанностей Генерального директора Общества возложено на Попову Ирину Петровну с 15.06.2010, с 15.06.2012 продлены полномочия Решением № 27 от 15.06.2012 по 13.08.2012. Решением № 28 от 10.08.2012 с 14.08.2012 избрана Генеральным директором Якушева Ирина Владимировна. Решением № 38 от 12.08.2014 срок полномочий Якушевой Ирины Владимировны продлен по настоящее время.

Главным бухгалтером Общества Приказом № 30/ЛС от 04.06.2007 назначена Шкатова Татьяна Викторовна по 28.08.2014. С 29.08.2014 по 01.03.2015 исполняющей обязанности Главного бухгалтера Общества назначена Приказом № 031/ЛС от 29.08.2014 Лобанова Светлана Анатольевна. С 02.03.2015 Приказом №008/ЛС от 02.03.2015 Лобанова Светлана Анатольевна переведена на должность Главного бухгалтера.

Актуарная оценка принятых Обществом страховых обязательств (страховых резервов) по итогам отчетного года, в 2013 г. и в 2012 г. проводилась Орловым Виктором Борисовичем – начальником управления актуарных расчетов.

Контрольные органы:

Решением № 29 от 22.11.2012 ревизором Общества избран Чукавин Павел Олегович сроком на 2 года до 21.11.2014. Решением единственного участника Общества № 36 от 21.04.2014 Внутренним аудитором Общества назначен Чукавин Павел Олегович.

В состав Ревизионной комиссии Общества в 2012-2014 гг. входили сотрудники Управления ревизий и внутреннего аудита ОАО «СОГАЗ».

В 2013 г. в соответствии с требованиями федерального закона № 402-ФЗ «О бухгалтерском учете» от 06.12.2011 в структуру Общества введена должность внутреннего контролера, данные функции возложены на Гарипова Рустама Равильевича.

5. Положение на рынке ценных бумаг

Общество не является эмитентом ценных бумаг.

6. Сведения о рейтингах страховщика

Общество имеет высший рейтинг надежности A++, подтвержденный рейтинговым агентством «Эксперт РА» 12.09.2014.

В 2013 и 2012 гг. Общество также имело рейтинг на уровне A++ «Исключительно высокий уровень надежности», присвоенный Рейтинговым агентством «Эксперт РА».

7. Участие в объединениях субъектов страхового дела

По состоянию на 31.12.2014 Общество является членом Ассоциации Страховщиков Жизни, в составе Страховой Группы «СОГАЗ» является членом Всероссийского Союза страховщиков.

8. Важнейшие операции

8.1. Динамика основных финансовых показателей

По итогам 2014 г., в целом по Обществу, сложился положительный финансовый результат деятельности, получена прибыль до налогообложения в размере 100 306 тыс. руб. (2013 г. – 165 698 тыс. руб.).

Динамика основных финансовых показателей Общества

Показатели	тыс. руб.			
	На 31.12.2014	На 31.12.2013	На 31.12.2012	Процентное соотношение между 2014 и 2013 гг.
Активы	12 277 446	11 095 770	10 934 440	110,7%
Страховые резервы (по страхованию жизни и по страхованию иному, чем страхование жизни)	11 059 668	9 796 371	9 805 048	112,9%
Собственные средства	1 157 741	1 114 857	1 020 118	103,8%
Запас финансовой устойчивости (отклонение фактического размера маржи платежеспособности от нормативного размера маржи платежеспособности)	589 077	589 964	454 835	99,8%
Финансовый результат до налогообложения	100 306	165 698	257 723	60,5%

Процент отклонения фактического размера маржи платежеспособности от нормативного в 2014 году составляет 104,0% (в 2013 году – 112,6%, в 2012 г. – 80,5%).

Рентабельность уставного капитала по чистой прибыли за 2014 г. составила 15,6% (в 2013 г. – 25,4%, в 2012 г. – 39,3%). Показатель уменьшился за счет уменьшения размера чистой прибыли по сравнению с 2013 г. В 2014 году наиболее существенное влияние на показатель чистой прибыли оказал рост страховых резервов.

8.2. Структура страхового портфеля

Объем текущих операций по страхованию, сострахованию и перестрахованию за 2014 г. характеризуется следующими данными:

Операции по договорам страхования (прямым) и договорам, принятым в перестрахование за 2014 год

Виды страхования	Страховые премии по прямому страхованию	Страховые премии по договорам, принятым в перестрахование	Страховые выплаты по прямому страхованию	Страховые выплаты по договорам, принятым в перестрахование
Добровольное страхование, в том числе:	2 012 106	30	1 355 946	150
Страхование жизни, в том числе:	1 955 349	-	1 329 137	-
страхование жизни на случай смерти, дожития до определенного возраста	1 696 586	-	1 104 503	-
Пенсионное страхование	124 525	-	91 009	-
Страхование с условием периодических выплат (рента, аннуитет)	134 238	-	133 625	-
Страхование иное, чем страхование жизни, в том числе:	56 757	30	26 809	150
- страхование от НС и болезней	56 757	30	26 809	150
Обязательное страхование жизни и здоровья военнослужащих, пассажиров, пациентов	292	-	13 619	-
Итого	2 012 398	30	1 369 565	150

тыс. руб.

Операции по договорам страхования (прямым) и договорам, принятым в перестрахование за 2013 год

тыс. руб.

Виды страхования	Страховые премии по прямому страхованию	Страховые премии по договорам, принятым в перестрахование	Страховые выплаты по прямому страхованию	Страховые выплаты по договорам, принятым в перестрахование
Добровольное страхование, в том числе:	2 513 209		2 968 134	5
Страхование жизни, в том числе:	2 462 683	-	2 918 753	-
страхование жизни на случай смерти, дожития до определенного возраста	2 229 713	-	2 670 343	-
Пенсионное страхование	58 492	-	78 928	-
Страхование с условием периодических выплат (рента, аннуитет)	174 478	-	169 482	-
Страхование иное, чем страхование жизни, в том числе:	50 526	-	49 381	5
- страхование от НС и болезней	50 526	-	49 381	5
Обязательное страхование жизни и здоровья военнослужащих, обязательное страхование пассажиров	28	-	37 240	-
Итого	2 513 237	-	3 005 374	5

Объем начисленной страховой премии за 2014 г. в целом составил 2 012 428 тыс. руб., в том числе по страхованию жизни – 1 955 349 тыс. руб., по страхованию иному, чем страхование жизни – 57 079 тыс. руб., (снижение к аналогичному показателю за 2013 г. составило 19,92%, в том числе по договорам страхования жизни снижение составило 20,67%, по договорам страхования иного, чем страхование жизни, увеличение составило 12,39%, увеличение по обязательному страхованию – 942,86%). Уменьшение премии по договорам страхования жизни связано с заключением в 2012 году 5-летних договоров страхования жизни со стратегическими партнерами с единовременной уплатой премии в 2012 году.

Страховые выплаты за 2014 г. составили 1 369 715 тыс. руб., в том числе по страхованию жизни 1 329 137 тыс. руб., что на 54,46% меньше, чем за 2013 г.; по страхованию иному, чем страхование жизни составили 40 578 тыс. руб. (на 53,16% меньше, чем в 2013 г.), по обязательному страхованию военно-служащих – 13 619 тыс. руб. (на 63,43% меньше, чем в 2013 г.).

Уровень выплат по прямому страхованию жизни составил 67,97%, по страхованию иному, чем страхование жизни – 47,23%, (2013 г. – 118,5% и 97,7% соответственно) от начисленной страховой премии. Выплаты по обязательному страхованию военнослужащих были произведены по договорам, заключенным в прошлые отчетные периоды, в том числе по решению суда.

8.3. Страховые резервы

В 2014-2012 гг. **страховые резервы по видам страхования, кроме страхования жизни**, рассчитывались в соответствии с Правилами формирования страховых резервов по страхованию иному, чем страхование жизни, утвержденными Приказом Минфина РФ от 11.06.2002 № 51 н и Положением о формировании страховых резервов по страхованию иному, чем страхование жизни, утвержденным Приказами Генерального директора № 047-1 от 28.04.2012 и № 146-1 от 18.11.2011 и представленным в уведомительном порядке в орган страхового надзора в соответствии с требованиями законодательства.

Резерв незаработанной премии и доля перестраховщика в резерве незаработанной премии рассчитаны методом «pro rata temporis».

Резервы убытков состоят из резерва заявленных, но неурегулированных убытков и резерва произошедших, но незаявленных убытков. Для расчета резерва заявленных, но неурегулированных убытков, величина не урегулированных на отчетную дату обязательств Общества увеличивается на сумму расходов на урегулирование убытков в размере 3% от величины не урегулированных на отчетную дату обязательств Общества.

Доля перестраховщика в **резерве заявленных, но неурегулированных убытков** определяется по каждому договору страхования, сострахования, ответственность по которому передана в перестрахование, и рассчитывается одновременно с расчетом страховых резервов – по состоянию на отчетную дату в соответствии с договором перестрахования. **Резерв произошедших, но незаявленных убытков** рассчитывается с использованием статистики за 36 кварталов по следующим показателям: сумме оплаченных убытков (страховых выплат), сумме заявленных, но неурегулированных убытков, заработанной страховой премии.

В 2014-2012 гг. страховые резервы по страхованию жизни рассчитывались в соответствии с Порядком формирования страховых резервов по страхованию жизни, утвержденным Приказом Минфина РФ от 09.04.2009 № 32 н и Положениями о формировании страховых резервов по страхованию жизни, утвержденными Приказами Генерального директора № 083 от 17.07.2014, № 074 от 27.06.2013, № 028 от 29.03.13, № 154 от 29.12.2012, № 047-1 от 28.04.2012, № 170 от 30.12.2011 и представленным в согласовательном порядке в орган страхового надзора в соответствии с требованиями законодательства РФ.

Резервы по страхованию жизни рассчитывались отдельно в отношении каждого застрахованного лица и по каждому риску (или программе страхования), включенному в договор страхования.

В соответствии с Положением о формировании страховых резервов по страхованию жизни формировались резервы:

- Математический резерв;
- Резерв расходов на обслуживание страховых обязательств;
- Резерв выплат по заявленным, но неурегулированным страховым случаям с учетом расходов на урегулирование убытков в размере 1% от величины не урегулированных на отчетную дату обязательств Общества;
- Резерв дополнительных выплат (страховых бонусов);
- Выравнивающий резерв;
- Резерв выплат по произошедшим, но незаявленным страховым случаям.

Формирование **математического резерва** производится перспективным методом, как разность между актуарной стоимостью страховых выплат по предстоящим страховым случаям и актуарной стоимостью предстоящих поступлений резервируемой нетто-премии. С 2012 г. в связи с изменением учетной политики Общества в рамках математического резерва не учитываются авансовые платежи. Страховые взносы, поступившие до даты начала ответственности (даты очередного платежа по графику), признаются кредиторской задолженностью.

Формирование **резерва расходов** производится перспективным методом, как разность между актуарной стоимостью предстоящих расходов страховщика по обслуживанию и исполнению договора страхования жизни в течение срока действия договора страхования жизни после уплаты единовременной страховой премии или по истечении периода уплаты страховых взносов и актуарной стоимостью предстоящих поступлений части премии, предназначенной на покрытие этих расходов.

В 2013 году изменились оценочные значения параметров, используемых для расчета **резерва расходов** на обслуживание страховых обязательств: с 0,5% до 0,75% в периоде выплаты страховой ренты и с 0,01% до 0,165% за исключением периода выплаты страховой ренты, так как анализ расходов, приходящихся на один договор, показал недостаточность сформированных резервов расходов в 2013 году.

По оценкам Руководства Общества резерв расходов на обслуживание страховых обязательств на 31.12.2012, рассчитанный с учетом измененных в 2013 году оценочных параметров, составил бы 48 995 тыс. руб., при этом

фактический резерв, отраженный в бухгалтерской отчетности на 31.12.2012, составил 9 303 тыс. руб.

Выравнивающий резерв рассчитывается в случае недостаточности страховых брутто-премий для формирования математического резерва, когда резервируемая нетто-премия (цильмеризованная нетто-премия) превышает 98% от брутто-премии по договору страхования жизни. Величина выравнивающего резерва на страховую годовщину определяется как актуарная стоимость разности между предстоящими поступлениями резервируемой нетто-премии и 98% поступлений страховой брутто-премии.

Расчет математического резерва, резерва расходов и выравнивающего резерва производится нетто-методом на основе резервного базиса с учетом условий договоров страхования жизни. Значения параметров резервного базиса (показатели таблиц смертности, норма доходности) совпадают со значениями параметров тарифного базиса, но с ограничением нормы доходности не более 5%.

Величина **резерва выплат по заявленным, но неурегулированным страховым случаям** на дату расчета определяется как совокупный объем денежных сумм, подлежащих выплате застрахованному (выгодоприобретателю) в связи:

- со страховыми случаями, о факте наступления которых было заявлено страховщику в установленном порядке;
- с дожитием до определенного возраста, срока или иного события, предусмотренного договором страхования жизни;
- с досрочным прекращением договоров страхования жизни, предусматривающих выплату выкупных сумм.

Для расчета итоговой величины резерва выплат по заявленным, но неурегулированным страховым случаям указанные суммы увеличиваются на сумму расходов по осуществлению страховых выплат в размере 1% от их величины.

Расчет величины **резерва выплат по произошедшим, но незаявленным страховым случаям** производится на основе статистики выплат по договорам страхования, не включающим риск дожития до установленного договором страхования срока, возраста или иного события. В отношении случаев смерти резерв рассчитывается с использованием «метода цепной лестницы», в отношении иных событий («инвалидность», «критические заболевания») для расчета резерва используется упрощенный метод: сумма произведений страховой суммы по риску и годовой вероятности наступления страхового события, умноженная на временную задержку между наступлением страхового случая и заявления о нем в годах. Временная задержка выбирается по принципу консервативности, как максимальная из исторического опыта Общества.

Величина **резерва дополнительных выплат (страховых бонусов)** на дату расчета определяется как накопленная стоимость начисленных дополнительных выплат (страховых бонусов), на которые страхователь (застрахованный, выгодоприобретатель) имеет право в соответствии с условиями договора страхования, уменьшенная на величину произведенных ранее дополнительных выплат (страховых бонусов).

Размещение страховых резервов производилось в соответствии Приказом Минфина РФ от 02.07.2012 № 100н (в ред. 29.10.2012) «Об утверждении Порядка размещения страховщиками средств страховых резервов».

Общая величина страховых резервов Общества, сформированных по состоянию на 31.12.2014, составила 11 059 668 тыс. руб. (на 31.12.2013: 9 796 371 тыс. руб., на 31.12.2012: 9 805 048 тыс. руб.).

По сравнению с 2013 г. страховые резервы увеличились на 12,90% совокупно за счет высвобождения резервов по закончившимся договорам на 1 079 583 тыс. руб., за счет заключения новых договоров страхования жизни увеличение резервов составило 1 641 217 тыс. руб., за счет инвестиционного дохода и изменения курсов валют увеличение резервов составило 701 663 тыс. руб.

8.4. Дебиторская и кредиторская задолженность

Дебиторская задолженность Общества включает в себя:

Вид задолженности	тыс. руб.		
	Сумма по состоянию на 31.12.2014	Сумма по состоянию на 31.12.2013	Сумма по состоянию на 31.12.2012
Расчеты по инвестициям	218 642	1 927	4 475
Расчеты по операциям страхования со страхователями	44 317	38 791	48 943
Расчеты по налогам и сборам	14 638	6 206	456
Расчеты с поставщиками	2 857	4 396	311
Расчеты с разными дебиторами и кредиторами	2 532	977	2 404
Расчеты по социальному страхованию	1 864	881	1 063
Расчеты по операциям перестрахования	1 822	160	803
Прочие расчеты	4	2 016	1 740
Расчеты по причитающимся дивидендам и другим доходам	-	50 586	45 368
Итого	286 676	105 940	105 563

По состоянию на 31.12.2014 дебиторская задолженность по расчетам по инвестициям, в основном, представляет собой задолженность по процентным доходам по депозитам и процентным доходам по неснижаемым остаткам. Дебиторская задолженность Общества не является просроченной.

Кредиторская задолженность Общества включает в себя:

тыс. руб.

Вид задолженности	Сумма по состоянию на 31.12.2014	Сумма по состоянию на 31.12.2013	Сумма по состоянию на 31.12.2012
Расчеты по операциям страхования со страхователями	15 957	83 599	13 054
Расчеты с разными дебиторами и кредиторами	2 444	4 704	3 522
Расчеты по социальному страхованию с государственными внебюджетными фондами	1 521	531	-
Расчеты по налогам и сборам с бюджетом	1 182	955	6 409
Расчеты по инвестициям	929	7 524	8 401
Расчеты по операциям перестрахования	69	154	203
Расчеты со страховыми агентами	9	192	229
Расчеты по оплате труда	-	101	236
Итого	22 111	97 760	32 054

8.5. Налогообложение

За 2014 и 2013 гг. Обществом было начислено (сравнительные данные):

тыс. руб.

№ п/п	Показатель	2014	2013
1	Налог на прибыль	20 230	24 210
2	Страховые взносы во внебюджетные фонды	21 475	18 552
3	Налог на доходы физических лиц (НДФЛ)	167 524	365 029
4	Налог на имущество	12	29

Расчет текущего расхода по налогу на прибыль за 2014 г. и сравнительные данные представлены в таблице ниже:

тыс. руб.

№ п/п	Показатель	2014	2013
1	Бухгалтерская прибыль до налогообложения, всего	100 306	165 698
2	из нее:		
2	облагаемая по ставке 20%	34 269	94 193
3	облагаемая по ставке 15%	66 037	71 505
4	полученные дивиденды	-	-
5	Условный расход по налогу на прибыль (сумма п.п. 2*20%; 3*15%;4*0%)	16 759	29 565
6	Изменение отложенных налоговых активов и отложенных налоговых обязательств	(403)	(2 991)
7	Изменение отложенных налоговых активов за счет выбытия активов	3 206	(3 683)
8	Постоянные налоговые активы	-	-
9	Постоянные налоговые обязательства	668	1 319
10	Текущий налог на прибыль	20 230	24 210

В отчетном году сумма постоянных налоговых разниц, повлиявших на корректировку условного расхода по налогу на прибыль в целях определения налога на прибыль, исчисляемых по данным налогового учета (текущего налога на прибыль), составила 3 341 тыс. руб. (2013 г. – 6 596 тыс. руб.). Постоянные разницы вызваны наличием расходов, не принимаемых для целей налогообложения, в том числе, расходов в части превышения установленных законодательством норм. Увеличение временных вычитаемых разниц составило 14 013 тыс. руб. (в 2013 г. – 33 370 тыс. руб.).

Изменение отложенного налогового актива за 2014 г. и сравнительные данные:

№ п/п	Показатель	тыс. руб.	
		2014	2013
1	Отложенные налоговые активы на 01.01	71 990	78 664
2	Разницы по учету инвестиций текущего периода	9 607	(4 572)
4	Оценочное обязательство на оплату отпусков и вознаграждений по итогам года	463	(1 965)
5	Разницы по страховым операциям текущего периода	(10)	(428)
6	Отчисление (списание) резерва по сомнительным долгам	(229)	87
7	Применение разных способов расчета амортизации	-	10
9	Убыток от реализации ценных бумаг (списание налогового убытка от реализации ценных бумаг через ДУ)	3 206	(3 683)
10	Оценочное обязательство по судебным искам	(10 234)	3 877
11	Отложенные налоговые активы на 31.12	74 793	71 990

В бухгалтерском балансе отражена сальдированная (свернутая) сумма отложенного налогового актива и отложенного налогового обязательства.

По строке 3800 формы 2 – страховщик «Отчет о финансовых результатах страховщика» отражены корректировки по налогу на прибыль за предыдущие отчетные периоды в размере 5 тыс. руб. в 2014 г., в 2013 г. (75) тыс. руб. Чистая прибыль отчетного периода составила 82 884 тыс. руб. (за 2013 г. – 134 739 тыс. руб.).

8.6. Доверительное управление

Договоры, на основании которых осуществляется доверительное управление активами Общества, а также сумма прибыли за 2014 г. и сравнительные данные приведены в таблице:

№ п/п	Наименование доверительного управляющего	№ договора	Дата договора	тыс. руб.	
				Общая сумма прибыли 2014	2013
1	ЗАО «ЛИДЕР»	ДУ № 2878/05	06.04.2005	9 341	79 090
	Итого			9 341	79 090

По состоянию на 31.12.2014 в доверительном управлении находятся ценные бумаги – корпоративные и муниципальные облигации на сумму 988 486 тыс. руб. (31.12.2013 – 1 011 490 тыс. руб., 31.12.2012 – 934 553 тыс. руб.). Включение активов, обязательств, доходов и расходов по договору доверительного управления в бухгалтерскую отчетность Общества осуществляется путем суммирования с аналогичными показателями Общества.

8.7. Операции с участником Общества

Единственным участником Общества по состоянию на 31.12.2014 являлось:

Наименование акционера	Доля в Уставном капитале Общества (%)
ОАО «СОГАЗ»	100
Итого	100

Остатки по операциям с участником по состоянию на 31.12.2014 и сравнительные данные:

Показатель	Период	тыс. руб.
		«СОГАЗ» (ОАО)
Дебиторская задолженность по операциям страхования	31.12.2014	15 793
	31.12.2013	-
	31.12.2012	-
Прочая дебиторская задолженность	31.12.2014	-
	31.12.2013	1
	31.12.2012	34
Кредиторская задолженность по операциям страхования	31.12.2014	9
	31.12.2013	73
	31.12.2012	36
Уставный капитал	31.12.2014	530 000
	31.12.2013	530 000
	31.12.2012	530 000

Обороты по операциям с участником за 2014 год и сравнительные данные:

Показатель	Период	тыс. руб.
		«СОГАЗ» (ОАО)
Страховые премии по договорам страхования	2014	19 070
	2013	12 155
Комиссионное вознаграждение	2014	140
	2013	94
Выплаты участнику Общества	2014	40 000
	2013	40 000
Управленческие расходы	2014	4 453
	2013	3 524
Прочие расходы	2014	8
	2013	29

8.8. Операции со стратегическими партнерами

В число стратегических партнеров (крупнейших клиентов) Общества входят предприятия с долевым участием ОАО «Газпром», прочие связанные структуры ОАО «Газпром», «ГПБ» (ОАО), ОАО НК «Роснефть».

Основные показатели по объемам операций со стратегическими партнерами приведены ниже.

Остатки по состоянию на 31.12.2014 и сравнительные данные:

Показатель	тыс. руб.		
	На 31.12.2014	На 31.12.2013	На 31.12.2012
Депозиты и депозитные сертификаты	261 884	-	702 773
Дебиторская задолженность по операциям страхования	21 383	18 505	578
Паи	76	76	-
Облигации	792 275	166 394	150 790
Кредиторская задолженность по операциям страхования	2 093	9	11 048
Денежные средства	659 990	589 895	553 396

Операции за 2014 год и сравнительные данные:

Показатель	тыс. руб.	
	2014	2013
Страховые премии	1 520 391	2 037 873
Страховые выплаты	62 007	119 811
Процентные доходы	85 941	67 161
Переоценка ценных бумаг	-	44
Инвестиционные доходы (доходы при погашении/продаже)	10 137	118 356
Инвестиционные расходы (расходы при погашении/продаже)	9 948	127 440

8.9. Финансовые вложения

Стратегия управления инвестиционным портфелем Общества нацелена на обеспечение обязательств перед акционерами и клиентами компании, получения оптимального соотношения между прибыльностью и уровнем риска инвестиционных активов.

Стратегия управления инвестиционным портфелем Общества предполагает:

- Максимальное соответствие требованиям органов государственного регулирования и контроля;
- Построение портфеля, основанного на принципах диверсификации и ликвидности;
- Приоритетное значение вложений в инструменты с фиксированной доходностью;

- Повышение эффективности управления инвестиционным портфелем, посредством привлечения профессиональных участников рынка ценных бумаг (управляющих компаний);
- Эффективное управление активами с целью поддержания их структуры и достаточности, необходимых для покрытия страховых резервов и собственных средств, и обеспечения оптимального уровня доходности;
- Минимизацию валютного риска посредством поддержания объема и срока валютных вложений на уровне, соответствующей сумме и сроку обязательств, номинированных в иностранной валюте.

На конец 2014 г. увеличение финансовых вложений с учетом депозитных вкладов составило 914 331 тыс. руб. с 9 406 792 до 10 321 123 тыс. руб. (в 2013 г. было увеличение на 573 965 тыс. руб. (с 8 832 827 тыс. руб. до 9 406 792 тыс. руб.)).

8.10. Долгосрочные и среднесрочные финансовые вложения

В течение отчетного периода чистое увеличение среднесрочных финансовых вложений (срок нахождения на балансе после отчетной даты от 1 до 3 лет) составило 380 557 тыс. руб. (в 2013 г. наблюдалось увеличение 1 030 096 тыс. руб.).

В течение отчетного периода чистое увеличение долгосрочных финансовых вложений (срок нахождения на балансе после отчетной даты от 3 лет) составило 324 855 тыс. руб. (в 2013 г. наблюдалось увеличение на 388 505 тыс. руб.).

8.10.1. Вложения в дочерние общества

Дочерних компаний по состоянию на 31.12.2014, 31.12.2013, 31.12.2012 у Общества не было.

8.10.2. Вложения в зависимые общества

Зависимых компаний по состоянию на 31.12.2014., 31.12.2013, 31.12.2012 у Общества не было.

8.10.3. Долевые финансовые вложения

В феврале 2012 г. портфель акций, состоящий из акций ОАО «Газпром» был полностью реализован. По состоянию на 31.12.2014, 31.12.2013, 31.12.2012 Общество не владело акциями.

8.10.4. Долговые финансовые вложения

Среднесрочные (срок нахождения на балансе от 1 до 3 лет после отчетной даты):

тыс. руб.

Наименование	На 31.12.2014	На 31.12.2013	На 31.12.2012
Корпоративные облигации	1 814 366	1 583 148	558 951
Облигации государственные и муниципальные	343 224	240 768	564 944
Итого	2 157 590	1 823 916	1 123 895

Долгосрочные (срок нахождения на балансе от 3 лет после отчетной даты):

тыс. руб.

Наименование	На 31.12.2014	На 31.12.2013	На 31.12.2012
Корпоративные облигации	1 129 267	1 605 025	1 255 629
Облигации государственные и муниципальные	1 172 473	371 860	332 751
Итого	2 301 740	1 976 885	1 588 380

По состоянию на 31.12.2014, 31.12.2013 и на 31.12.2012 корпоративные облигации отражены в бухгалтерской отчетности исходя из текущей рыночной стоимости, определенной по данным ОАО «Московская биржа» в соответствии с порядком, утвержденным Приказом ФСФР России от 09.11.2010 № 10-65/пз-н или по первоначальной стоимости их приобретения, для облигаций, по которым на отчетную дату не определяется текущая рыночная стоимость.

Депозитные вклады в разрезе кредитных организаций:

Среднесрочные (срок нахождения на балансе от 1 до 3 лет после отчетной даты):

тыс. руб.

Банк	На 31.12.2014	На 31.12.2013	На 31.12.2012
Крупнейший банк из ТОП 10* с кредитным рейтингом агентства Moody`s по международной шкале на уровне Baa1	-	-	125 001
Крупнейший банк из ТОП 10* с кредитным рейтингом агентства Moody`s по международной шкале на уровне Baa3	-	945 000	-
Крупнейший банк из ТОП 10* с кредитным рейтингом агентства Moody`s по международной шкале на уровне Ba1	281 884	-	-
Крупнейший банк из ТОП 10* с кредитным рейтингом агентства Moody`s по международной шкале на уровне B1	750 000	-	-
Крупный банк из ТОП 20* с кредитным рейтингом агентства Moody`s по международной шкале на уровне Ba1	-	500 000	505 000
Крупный банк из ТОП 30* с кредитным рейтингом агентства Moody`s по международной шкале на уровне Ba3	-	-	35 000
Крупный банк из ТОП 70* с кредитным рейтингом агентства Moody`s по международной шкале на уровне B2	-	-	450 000
Прочие банки**	460 000	-	-
Итого	1 491 884	1 445 000	1 115 001

* - рейтинг банков по величине чистых активов по состоянию 31.12.2014 (источник интернет-сайт www.banki.ru)

** - 26.03.2014 г. агентство S&P отозвало долгосрочный кредитный рейтинг ОАО «АБ «Россия»

Долгосрочных вкладов свыше 3-х лет на 31.12.2014, 31.12.2013, 31.12.2012 у Общества не было.

Депозитные вклады в разрезе сроков погашения:

Срок погашения	тыс. руб.		
	На 31.12.2014	На 31.12.2013	На 31.12.2012
от 12 до 15 месяцев	860 000	875 000	200 001
от 15 до 18 месяцев	350 000	-	45 000
от 18 до 21 месяца	-	350 000	100 000
от 21 до 36 месяцев	281 884	220 000	770 000
Итого	1 491 884	1 445 000	1 115 001

8.10.5. Займы другим организациям

По состоянию на 31.12.2014 Общество не имеет полученных и выданных заемных средств (на 31.12.2013 и 31.12.2012 полученных и выданных займов не было).

8.10.6. Инвестиционные паи

В 2013 году Общество приобрело паи общим объемом 100 тыс. руб. и продало паев общим объемом 24 тыс. руб. под управлением ЗАО «Газпромбанк» – Управление активами». По состоянию на 31.12.2014 на балансе Общества числятся паи паевых инвестиционных фондов под управлением ЗАО «Газпромбанк» – управление активами в объеме 76 тыс. руб.

Резерв под обесценение финансовых вложений, по которым не определяется текущая рыночная стоимость, либо отсутствуют данные о рыночной стоимости (в том числе: депозитных вкладов, паев ОПИФ, облигаций и еврооблигаций), не формировался по состоянию на 31.12.2014, 31.12.2013, на 31.12.2012.

8.10.7. Информация о финансовых рисках в отношении долгосрочных финансовых вложений

Валютный риск

Финансовые вложения Общества не подвержены существенному валютному риску, поскольку по состоянию 31.12.2014 более 92,3% финансовых вложений (на 31.12.2013 – более 95,5%, на 31.12.2012 – 96,8%) номинированы в рублях РФ.

Руководство Общества определяет и регулярно контролирует допустимые уровни подверженности активов валютному риску.

Процентный риск

Общество подвергается процентному риску, который выражается в том, что при окончании депозита или погашении облигации, а также в случае изменения действующего размера купонной ставки в соответствии с эмиссионными документами или размера процентной ставки, установленной депозитным договором, Общество будет реинвестировать полученные средства по рыночным ставкам на момент реинвестирования.

В нижеследующей таблице представлены долговые финансовые вложения, подверженные процентному риску в связи с пересмотром процентной ставки, по периодам востребования.

Финансовые вложения, подверженные процентному риску на 31.12.2014 и сравнительные данные

Среднесрочные (Срок нахождения на балансе от 1 до 3 лет после отчетной даты):

тыс. руб.

Вид финансового вложения	Период	Период изменения процентной ставки		Итого
		По требованию	1 – 3 года	
Облигации государственные и муниципальные	31.12.2014	-	343 224	343 224
	31.12.2013	-	240 768	240 768
	31.12.2012	-	564 944	564 944
Корпоративные ценные бумаги (облигации)	31.12.2014	-	1 814 366	1 814 366
	31.12.2013	-	1 583 148	1 583 148
	31.12.2012	-	558 951	558 951
Депозитные вклады в кредитных организациях	31.12.2014	1 491 884	-	1 491 884
	31.12.2013	1 445 000	-	1 445 000
	31.12.2012	1 115 001	-	1 115 001
Итого	31.12.2014	1 491 884	2 157 590	3 649 474
	31.12.2013	1 445 000	1 823 916	3 268 916
	31.12.2012	1 115 001	1 123 895	2 238 896

Долгосрочные (Срок нахождения на балансе от 3 лет после отчетной даты):

тыс. руб.

Вид финансового вложения	Период	Период изменения процентной ставки свыше 3 лет	Итого
Облигации государственные и муниципальные	31.12.2014	1 172 473	1 172 473
	31.12.2013	371 860	371 860
	31.12.2012	332 751	332 751
Корпоративные ценные бумаги (облигации)	31.12.2014	1 129 267	1 129 267
	31.12.2013	1 605 025	1 605 025
	31.12.2012	1 255 629	1 255 629
Итого	31.12.2014	2 301 740	2 301 740

	31.12.2013	1 976 885	1 976 885
	31.12.2012	1 588 380	1 588 380

Ценовой риск

Указанный риск определяет возможность изменения рыночной стоимости финансовых вложений, текущая рыночная стоимость которых может быть определена. В нижеследующей таблице представлены финансовые вложения, подверженные ценовому риску.

Финансовые вложения, подверженные ценовому риску

Среднесрочные (срок нахождения на балансе от 1 до 3 лет после отчетной даты):

	тыс. руб.		
Наименование	На 31.12.2014	На 31.12.2013	На 31.12.2012
Корпоративные облигации	1 814 366	1 583 147	558 951
Облигации государственные и муниципальные	343 224	240 769	564 944
Итого	2 157 590	1 823 916	1 123 895

Долгосрочные (срок нахождения на балансе от 3 лет после отчетной даты):

	тыс. руб.		
Наименование	На 31.12.2014	На 31.12.2013	На 31.12.2012
Корпоративные облигации	1 129 267	1 605 025	1 255 629
Облигации государственные и муниципальные	1 172 473	371 860	332 751
Паи ПИФ	76	76	-
Итого	2 301 816	1 976 961	1 588 380

Все сделки с ценными бумагами, проводимые Обществом, осуществлялись строго в рамках действующего законодательства РФ. Решения о заключении или расторжении договоров, как с ценными бумагами, так и депозитных, принимались в рамках инвестиционной стратегии Общества и исходя из экономической целесообразности на момент совершения сделки с одобрения ОАО «СОГАЗ» в рамках единой корпоративной тарифной политики и политики управления рисками.

Кредитный риск

Долговые финансовые вложения Общества подвержены кредитному риску. Указанный риск заключается в риске того, что эмитент (должник) не сможет полностью или частично выполнить перед Обществом обязательства, связанные с финансовыми вложениями.

В нижеследующей таблице представлены общая стоимость и виды финансовых вложений, подверженных кредитному риску.

Финансовые вложения, подверженные кредитному риску

Среднесрочные (срок нахождения на балансе от 1 до 3 лет после отчетной даты):

тыс. руб.			
Вид финансового вложения	На 31.12.2014	На 31.12.2013	На 31.12.2012
Депозитные вклады	1 491 884	1 445 000	1 115 001
Корпоративные облигации	1 814 366	1 583 148	558 951
Государственные и муниципальные облигации	343 224	240 768	564 944
Итого	3 649 474	3 268 916	2 238 896

Долгосрочные (срок нахождения на балансе от 3 лет после отчетной даты):

тыс. руб.			
Вид финансового вложения	На 31.12.2014	На 31.12.2013	На 31.12.2012
Корпоративные облигации	1 129 267	1 605 025	1 255 629
Государственные и муниципальные облигации	1 172 473	371 860	332 751
Итого	2 301 740	1 976 885	1 588 380

8.11. Краткосрочные финансовые вложения

В течение 2014 г. чистое увеличение краткосрочных финансовых вложений составило 208 919 тыс. руб. (в 2013 г. чистое снижение краткосрочных финансовых вложений составило 844 636 тыс. руб.).

8.11.1. Долговые финансовые вложения

тыс. руб.			
Наименование	На 31.12.2014	На 31.12.2013	На 31.12.2012
Корпоративные облигации	789 348	230 137	751 164
Облигации государственные и субъектов РФ	214 486	265 777	54 384
Итого	1 003 834	495 914	805 548

Все облигации отражены в бухгалтерской отчетности исходя из текущей рыночной стоимости, определенной на отчетную дату по данным ОАО «Московская биржа».

Депозитные вклады в разрезе кредитных организаций:

тыс. руб.

Банк	На 31.12.2014	На 31.12.2013	На 31.12.2012
Крупнейший банк из ТОП 10* с кредитным рейтингом агентства Moody`s по международной шкале на уровне Baa1	-	-	1 890 000
Крупнейший банк из ТОП 10* с кредитным рейтингом агентства Moody`s по международной шкале на уровне Baa3	-	1 155 001	702 773
Крупнейший банк из ТОП 10* с кредитным рейтингом агентства Moody`s по международной шкале на уровне Ba1	600 000	-	-
Крупнейший банк из ТОП 10* с кредитным рейтингом агентства Moody`s по международной шкале на уровне Ba2	500 000	-	-
Крупнейший банк из ТОП 10* с кредитным рейтингом агентства Moody`s по международной шкале на уровне B1	1 355 000	-	-
Крупный банк из ТОП 20* с кредитным рейтингом агентства Standart & Poor`s по международной шкале на уровне BBB-	-	-	370 100
Крупный банк из ТОП 20* с кредитным рейтингом агентства Moody`s по международной шкале на уровне Ba1	-	505 000	160 000
Крупный банк из ТОП 30* с кредитным рейтингом агентства Moody`s по международной шкале на уровне Ba3	-	135 000	500 000
Крупный банк из ТОП 40* с кредитным рейтингом агентства Moody`s по международной шкале на уровне Baa1	50 000	-	-
Крупный банк из ТОП 70* с кредитным рейтингом агентства Moody`s по международной шкале на уровне B2	-	-	577 130
Крупный банк из ТОП 100* с кредитным рейтингом агентства Moody`s по международной шкале на уровне не ниже B3	-	600 000	-
Прочие банки**	861 000	1 270 000	-
Итого	3 366 000	3 665 001	4 200 003

* - ранкинг банков по величине чистых активов по состоянию 31.12.2014.

** - 26.03.2014 г. агентство S&P отозвало долгосрочный кредитный рейтинг ОАО «АБ «Россия»

Депозитные вклады в разрезе сроков погашения:

тыс. руб.

Срок погашения	На 31.12.2014	На 31.12.2013	На 31.12.2012
до 3 месяцев	1 375 000	400 001	712 998
от 3 до 6 месяцев	250 000	345 000	1 911 100
от 6 до 9 месяцев	680 000	815 000	953 773
от 9 до 12 месяцев	1 061 000	2 105 000	622 132
Итого	3 366 000	3 665 001	4 200 003

8.11.2. Займы, предоставленные дочерним обществам

Дочерних компаний по состоянию на 31.12.2014, 31.12.2013, 31.12.2012 у Общества не было.

8.11.3. Займы, предоставленные другим организациям

По состоянию на 31.12.2014, 31.12.2013, 31.12.2012 Общество займов не предоставляло.

8.11.4. Информация о финансовых рисках в отношении краткосрочных финансовых вложений

Валютный риск

По состоянию на 31.12.2014 и 31.12.2013 краткосрочных депозитных вкладов в иностранной валюте у Общества нет.

По состоянию на 31.12.2012 краткосрочные финансовые вложения в виде депозитных вкладов на сумму 124 342 тыс. руб., номинированных в Долларах США, были подвержены валютному риску.

По состоянию на 31.12.2012 краткосрочные финансовые вложения в виде депозитных вкладов на сумму 10 862 тыс. руб., номинированных в Евро, подвержены валютному риску.

Остальные финансовые вложения не подвержены валютному риску, поскольку выражены в рублях.

Общество считает, что валютный риск минимален, так как активы, номинированные в иностранной валюте, идут на покрытие обязательств, выраженных в той же валюте.

Процентный риск

Общество подвергается процентному риску, который выражается в возможности эмитента/кредитной организации изменить действующей размер процентной ставки, установленный эмиссионными документами/депозитным договором.

Основной задачей Общества при управлении процентным риском является диверсификация портфеля финансовых вложений и формирование портфеля финансовых вложений, соответствующего законодательно установленным требованиям в отношении ликвидности и структуры активов.

В нижеследующей таблице представлены долговые финансовые вложения, подверженные процентному риску в связи с пересмотром процентной ставки, по периодам изменения процентной ставки.

тыс. руб.

Вид финансового вложения	Период	Период изменения процентной ставки		Итого
		По требованию	1 – 12 мес.	
Облигации государственные и субъектов РФ	31.12.2014	-	214 486	214 486
	31.12.2013	-	265 777	265 777
	31.12.2012	-	54 384	54 384
Корпоративные ценные бумаги (облигации)	31.12.2014	-	789 348	789 348
	31.12.2013	-	230 137	230 137
	31.12.2012	-	751 164	751 164
Депозитные вклады в кредитных организациях	31.12.2014	3 366 000	-	3 366 000
	31.12.2013	3 665 001	-	3 665 001
	31.12.2012	4 200 003	-	4 200 003
Итого	31.12.2014	3 366 000	1 003 834	4 369 834
	31.12.2013	3 665 001	495 914	4 160 915
	31.12.2012	4 200 003	805 548	5 005 551

Ценовой риск

Указанный риск определяет возможность изменения рыночной стоимости финансовых вложений, текущая рыночная стоимость которых может быть определена. В нижеследующей таблице представлены финансовые вложения, подверженные ценовому риску.

Финансовые вложения, подверженные ценовому риску

тыс. руб.

Вид финансового вложения	На 31.12.2014	На 31.12.2013	На 31.12.2012
Корпоративные облигации	789 348	230 137	633 429
Облигации государственные и субъектов РФ	214 486	265 777	54 384
Итого	1 003 834	495 914	687 813

Кредитный риск

Долговые финансовые вложения Общества подвержены кредитному риску. Указанный риск заключается в риске того, что эмитент (должник) не сможет полностью или частично выполнить перед Обществом обязательства, связанные с финансовыми вложениями.

В нижеследующей таблице представлены общая стоимость и виды финансовых вложений, подверженных кредитному риску.

Финансовые вложения, подверженные кредитному риску

тыс. руб.

Вид финансового вложения	На 31.12.2014	На 31.12.2013	На 31.12.2012
Депозитные вклады	3 366 000	3 665 001	4 200 003
Корпоративные облигации	789 348	230 137	751 164
Облигации государственные и субъектов РФ	214 486	265 777	54 384
Итого	4 369 834	4 160 915	5 005 551

8.12. Информация о выбывших финансовых вложениях

Обратное РЕПО

В течение 2014 г. Общество не проводило операции обратного РЕПО.

В течение 2013, 2012 гг. Общество проводило операции обратного РЕПО через доверительного управляющего ЗАО «Лидер», размещая средства под залог ценных бумаг с целью получения инвестиционного дохода.

Сделки заключались на ОАО «Московская биржа» и денежные средства на сделку перечислялись доверительным управляющим на лицевые счета брокера. В связи с этим потоки в Форме № 4 – страховщик: «Отчет о движении денежных средств страховщика» отражены развернуто по аналогии с потоками на приобретение ценных бумаг через брокера по обычным сделкам.

8.13. Информация о денежных эквивалентах и денежных потоках

Эквиваленты денежных средств

В 2014, 2013, 2012 гг. Общество не имело операций с денежными эквивалентами.

Состав денежных средств и денежных эквивалентов

Наименование показателя	31.12.2014	31.12.2013	31.12.2012
Средства в кассе	35	50	175
Средства на расчетных счетах	1 567 493	1 487 366	1 819 441
Средства на валютных счетах	5 480	12 838	80 644
Средства на специальных счетах в банках	19	-	19
Средства на расчетных счетах в Доверительном Управлении	10 481	1 320	106
Итого денежные средства	1 583 508	1 501 574	1 900 385
Итого денежные средства и денежные эквиваленты	1 583 508	1 501 574	1 900 385

Информация о денежных средствах, недоступных для использования

Денежные средства на расчетных счетах в части неснижаемого остатка составили:

- на 31.12.2014 – 1 493 500 тыс. руб.;
- на 31.12.2013 – 1 452 847 тыс. руб.;
- на 31.12.2012 – 1 740 104 тыс. руб.

По состоянию на 31.12.2012, 31.12.2013 и 31.12.2014 Общество не имело средств на счетах, заблокированных по решению налогового органа, средств в безотзывных аккредитивах.

Существенные денежные потоки в составе прочих поступлений и прочих платежей

Существенные поступления денежных средств в составе прочих поступлений и сравнительные данные приведены в таблице:

Вид поступления	тыс. руб.	
	2014	2013
По строке 1190 Формы 4-страховщик	1 280	44 871
Возврат обеспечений конкурсных заявок	1 029	3 693
Проценты по депозитным вкладам до 90 дней включительно	82	33 182
Поступления из бюджета (возврат налогов и т.п.)	164	418
Прочие поступления (возврат страховой премии, поступления за трудовую книжку)	5	-
Депозитные вклады до 90 дней включительно (свернуто)	-	7 526
Доходы/расходы от продажи иностранной валюты (свернуто)	-	39
Комиссионное вознаграждение	-	13
По строке 2190 Формы 4 – страховщик	3 902 370	4 530 132
Возврат депозитных вкладов	3 465 001	3 999 234
Проценты по депозитным вкладам и неснижаемым остаткам на расчетных счетах	437 369	530 898
Итого	3 903 650	4 575 003

Существенные платежи в составе прочих платежей и сравнительные данные приведены в таблице:

Вид платежа	тыс. руб.	
	2014	2013
По строке 1290 Формы 4 – страховщик	270 771	424 666
На налоги и сборы кроме налога на прибыль	190 694	387 211
На депозитные вклады до 90 дней включительно	50 215	1 508
На комиссии депозитариев	10 904	16 070
На судебные расходы	9 266	5 878
На страхование сотрудников, имущества	3 285	2 717
Прочие платежи	3 281	-
Расчеты с подотчетными лицами	2 445	1 432
Расчетно-кассовое обслуживание	710	823
На обеспечение конкурсных заявок	482	2 272
Ошибочно перечисленные (свернуто)	(511)	6 755
По строке 2290 Формы 4 – страховщик	4 972 995	5 332 050
Депозитные вклады	3 110 820	3 795 000
Направлено на счета брокеров/получено со счетов брокеров свернуто	1 862 175	1 537 050
Итого	5 243 766	5 756 716

Информация о денежных потоках между Обществом и единственным участником

Единственным участником по отношению к Обществу по состоянию на 31.12.2014 являлось ОАО «СОГАЗ».

Строка формы №4 – страховщик	Код строки	тыс. руб.	
		Сумма по строке ф.4, тыс. руб.	
		2014	2013
Поступление страховых премий	1110	16 073	14 429
Выплаты по договорам страхования, сострахования и перестрахования	1215	332	-
Оплата аквизиционных расходов	1220	204	94
Поставщикам (подрядчикам) за сырье, материалы, работы, услуги	1255	1 172	3 857
На уплату дивидендов и иных аналогичных платежей по распределению прибыли в пользу собственников (участников)	3220	40 000	40 000

Информация о денежных потоках, отраженных свернуто

В отчете о движении денежных средств в составе текущих операций денежные потоки по размещению и возврату депозитных вкладов сроком до 90 дней включительно отражены свернуто в соответствии с п.п. 3) п. 9 и п. 17 ПБУ 23/2011. Процентный доход по таким депозитным вкладам так же отражен в составе денежных потоков от текущих операций.

Также в составе текущих операций отражены свернуто потоки по покупке/продаже иностранной валюты, ошибочно перечисленные суммы.

8.14. Инвестиционные операции

За 2014 г. Общество получило прибыль от инвестиционных операций в размере 584 191 тыс. руб. (за 2013 г. – 866 071 тыс. руб.), образовавшуюся от инвестирования средств страховых резервов и собственных средств (из них прибыль от инвестирования средств страховых резервов в размере 526 789 тыс. руб. (в 2013 г. – 781 004 тыс. руб.).

При этом прибыль от инвестирования средств страховых резервов через доверительного управляющего составила 9 341 тыс. руб. (в 2013 г. – 79 090 тыс. руб.

Инвестирование страховых резервов осуществлялось в соответствии Приказом Минфина РФ от 02.07.2012 № 100н (ред. 29.10.2012) «Об утверждении Порядка размещения страховщиками средств страховых резервов».

По состоянию на 31.12.2014 (31.12.2013, 31.12.2012) собственные средства Общества размещены в полном объеме:

Наименование инвестиционного направления	Период	Сумма (тыс. руб.)	Процент к общей сумме собственных средств
1. Облигации	31.12.2014	-	-
	31.12.2013	-	-
	31.12.2012	-	-
2. Отложенные налоговые активы, уменьшенные на сумму отложенных налоговых обязательств	31.12.2014	74 793	6,46
	31.12.2013	71 990	6,46
	31.12.2012	77 077	7,56
3. Дебиторская задолженность организаций и физических лиц	31.12.2014	206 417	17,83
	31.12.2013	50 000	4,48
	31.12.2012	19 225	1,88
4. Банковские вклады (депозиты)	31.12.2014	-	-
	31.12.2013	200 000	17,94
	31.12.2012	-	-
4. Денежные средства	31.12.2014	876 531	75,71
	31.12.2013	790 391	70,92
	31.12.2012	921 817	90,36
5. Активы, необходимые для осуществления финансово-хозяйственной деятельности, за исключением недвижимого имущества	31.12.2014	-	-
	31.12.2013	2 476	0,20
	31.12.2012	1 999	0,20
ИТОГО	31.12.2014	1 157 741	100,00
	31.12.2013	1 114 857	100,00
	31.12.2012	1 020 118	100,00

По состоянию на 31.12.2014 (31.12.2013, 31.12.2012) страховые резервы ООО «СК СОГАЗ-ЖИЗНЬ» размещены в полном объеме:

Наименование инвестиционного направления	Период	Сумма (тыс. руб.)	Процент к общей сумме сформированных страховых резервов
1. Облигации	31.12.2014	5 448 721	49,27
	31.12.2013	4 296 715	43,86
	31.12.2012	3 517 823	35,88
2. Банковские вклады (депозиты)	31.12.2014	4 857 884	43,92
	31.12.2013	4 835 474	49,36
	31.12.2012	5 315 004	54,21
3. Инвестиционные паи паевых инвестиционных фондов	31.12.2014	-	-
	31.12.2013	75	-
	31.12.2012	-	-
4. Доля перестраховщиков в страховых резервах	31.12.2014	-	-
	31.12.2013	6 126	0,06
	31.12.2012	-	-
5. Дебиторская задолженность по страховым премиям	31.12.2014	46 139	0,42
	31.12.2013	20 000	0,21
	31.12.2012	-	-
6. Денежные средства	31.12.2014	706 924	6,39
	31.12.2013	637 981	6,51
	31.12.2012	972 221	9,92
Итого	31.12.2014	11 059 668	100,00
	31.12.2013	9 796 371	100,00
	31.12.2012	9 805 048	100,00

Инвестирование собственных средств осуществлялось в соответствии с требованиями, предъявляемыми к составу и структуре активов, принимаемых для покрытия собственных средств страховщика, утвержденными Приказом Минфина РФ от 02.07.2012 № 101 н; структура активов, покрывающих собственные средства, удовлетворяет условиям указанных Требований.

9. Принципы учетной политики

9.1. Основа составления. Краткое изложение принципов учетной политики

Основа составления

Бухгалтерская отчетность сформирована исходя из действующего законодательства Российской Федерации, в частности:

- Федерального закона от 06.12.2011 № 402 – ФЗ «О бухгалтерском учете»;

- Положения по ведению бухгалтерского учета и бухгалтерской отчетности в Российской Федерации, утвержденного Приказом Минфина РФ от 29.07.1998 № 34н;
- Положения по бухгалтерскому учету ПБУ 1/2008 «Учетная политика организации», утвержденного Приказом Минфина РФ от 06.10.2008 № 106н, а также с учетом особенностей деятельности Общества;
- Приказа Минфина РФ от 04.09.2001 № 69н «Об особенностях применения страховыми организациями Плана счетов бухгалтерского учета финансово-хозяйственной деятельности организаций и Инструкции по его применению»;
- Приказа Минфина РФ от 27.07.2012 № 109н «О бухгалтерской (финансовой) отчетности страховщиков».

Активы и обязательства оценены в отчетности по фактическим затратам, за исключением финансовых вложений, по которым определяется текущая рыночная стоимость, а также активов, по которым в установленном порядке созданы резервы под снижение их стоимости (обесценение) и оценочных обязательств.

В отчетности основные средства показаны по остаточной стоимости, дебиторская задолженность за минусом резервов по сомнительным долгам.

Денежные средства

Учет операций на банковских счетах осуществляется на основании выписок, предоставляемых Обществу банками, по каждому счету, с подтверждением первичными документами.

Ежегодно, по состоянию на 31 декабря, проводится выверка расчетов с банками, и подтверждаются остатки по счетам.

Пересчет стоимости средств в иностранной валюте на валютных счетах Общества в рубли производится на дату совершения операции в иностранной валюте, а также ежемесячно путем пересчета средств в иностранных валютах по курсу Центрального Банка Российской Федерации (далее – «ЦБ РФ»), действующему на дату пересчета.

Курсовая разница, возникающая по операциям пересчета средств в иностранной валюте в рубли, в бухгалтерском учете и бухгалтерской отчетности отражается в составе прочих доходов (расходов).

Денежные эквиваленты

Общество к денежным эквивалентам относит открытые в кредитных организациях депозиты до востребования.

Классификация денежных потоков

Денежные потоки Общества подразделяются на денежные потоки от текущих, инвестиционных и финансовых операций в соответствии с ПБУ23/2011.

Информация о денежных эквивалентах и денежных потоках приведена в разделе 9.13.

Основные средства

Основные средства принимаются к бухгалтерскому учету по первоначальной стоимости.

Активы, в отношении которых выполняются условия, предусмотренные для признания в качестве основного средства и стоимостью 40 тыс. руб. и менее за инвентарную единицу, отражаются в бухгалтерском учете на забалансовом счете 015 «Забалансовые основные средства».

Начисление амортизационных отчислений не приостанавливается в течение срока полезного использования объектов основных средств, кроме случаев их нахождения по решению руководителя Общества:

- на восстановлении, продолжительность которого превышает 12 месяцев;
- на консервации на срок более трех месяцев.

Срок полезного использования определяется с применением классификации основных средств, утвержденной Постановлением Правительства Российской Федерации от 01.01.2002 № 1 и для различных групп основных средств находится в следующих пределах:

Амортизация основных средств рассчитывается Обществом ежемесячно линейным способом в течение всего срока полезного использования.

Доходы от выбытия основных средств отражаются в отчете о финансовых результатах (форме № 2 – страховщик) в составе прочих доходов и расходов.

В бухгалтерской отчетности основные средства показываются за минусом сумм амортизации, накопленной за все время использования.

Арендные объекты основных средств отражаются за балансом по стоимости, указанной в договоре аренды.

Материально-производственные запасы

При отпуске материалов в эксплуатацию и ином выбытии оценка производится Обществом по средней себестоимости (скользящей). Оценка

материально-производственных запасов по средней себестоимости производится по каждой группе (виду) запасов путем деления общей себестоимости группы (вида) запасов на их количество, складывающееся, соответственно, из себестоимости, остатка на начало месяца и всех поступлений в течение данного месяца до момента отпуска.

Финансовые вложения

Финансовые вложения (единица учета – штука) принимаются к учету по первоначальной стоимости. Первоначальной стоимостью финансовых вложений, приобретенных за плату, признается сумма фактических затрат Общества на их приобретение. Фактическими затратами на приобретение активов в качестве финансовых вложений являются:

- суммы, уплачиваемые в соответствии с договором продавцу;
- суммы, уплачиваемые организациям и иным лицам за информационные и консультационные услуги;
- вознаграждения, уплачиваемые посреднической организации или иному лицу, через которое приобретены активы в качестве финансовых вложений;
- иные затраты, непосредственно связанные с приобретением активов в качестве финансовых вложений.

Не включаются в фактические затраты на приобретение финансовых вложений общехозяйственные и иные аналогичные расходы, кроме случаев, когда они непосредственно связаны с приобретением финансовых вложений.

В случае незначительности величины затрат (кроме сумм, уплачиваемых в соответствии с договором продавцу) на приобретение ценных бумаг, по сравнению с суммой, уплачиваемой в соответствии с договором продавцу, фактические затраты не корректируются (т.е. Общество признает данные расходы прочими и единовременными).

Финансовые вложения, по которым можно определить текущую рыночную стоимость, отражаются в бухгалтерской отчетности на конец отчетного (финансового) года по текущей рыночной стоимости путем корректировки их оценки, сформированной на начало отчетного (финансового) года или в момент первоначального признания, если финансовые вложения приобретались в течение отчетного (финансового) года.

Финансовые вложения, по которым текущая рыночная стоимость не определяется, в бухгалтерском учете и бухгалтерской отчетности отражены по первоначальной стоимости.

Проверка на обесценение финансовых вложений, по которым не определяется текущая рыночная стоимость, производится Обществом раз в

год по состоянию на 31 декабря отчетного года при наличии признаков обесценения. В случае если проверка на обесценение подтверждает устойчивое существенное снижение стоимости финансовых вложений, Общество образует резерв под обесценение финансовых вложений. Указанный резерв образуется за счет финансовых результатов Общества. Если на основе имеющейся информации Общество делает вывод о том, что финансовые вложения более не удовлетворяют критериям устойчивого снижения стоимости, а также при выбытии финансовых вложений, расчетная стоимость которых вошла в расчет резерва под обесценение финансовых вложений, сумма ранее созданного резерва под обесценение по указанным финансовым вложениям относится на финансовые результаты Общества (в составе прочих доходов) в конце того отчетного периода, когда произошло выбытие указанных финансовых вложений или прекращение устойчивого снижения их стоимости.

При составлении бухгалтерской отчетности доходы и расходы по инвестициям распределяются по разделам отчета о финансовых результатах страховщика (формы № 2 – страховщик).

I. «Страхование жизни», II. «Страхование иное, чем страхование жизни», III. «Доходы и расходы не связанные со страховыми операциями» пропорционально доле указанных доходов/расходов в общих доходах/расходах по инвестициям Общества. Доля определяется как отношение среднеарифметического значения показателя «Страховые резервы по страхованию жизни»/«Страховые резервы по страхованию иному, чем страхование жизни»/собственные средства на начало и на конец отчетного периода к сумме среднеарифметических значений показателей «Капитал и резервы» (раздел II формы 1 – страховщик) и показателей «Страховые резервы по страхованию жизни», «Страховые резервы по страхованию иному, чем страхование жизни», (из раздела III формы 1 – страховщик) на начало и конец отчетного периода.

При выбытии финансовых вложений, по которым определяется текущая рыночная стоимость, их стоимость определяется исходя из последней оценки.

При выбытии финансовых вложений, по которым не определяется текущая рыночная стоимость, стоимость определяется по первоначальной стоимости первых по времени приобретения финансовых вложений (способ ФИФО).

Предоставленные займы подлежат отражению в бухгалтерской отчетности в размере фактически перечисленных денежных средств по строке 1140 «Финансовые вложения (за исключением денежных эквивалентов)» Бухгалтерского баланса (формы № 1 – страховщик).

Операции по договорам купли-продажи ценных бумаг с последующей продажей (покупкой) эмиссионных ценных бумаг того же выпуска в том же

количестве (сделки РЕПО) осуществляются по ценам, установленным соответствующим договором (договорами), и отражаются в бухгалтерской отчетности как две сделки купли-продажи.

Дисконтный доход по ценным бумагам, определенный условиями выпуска бумаг, рассчитывается исходя из времени нахождения ценной бумаги в собственности Общества.

При реализации ценных бумаг дисконтный доход включается в цену реализации данных бумаг.

Под накопленным процентным (купонным) доходом понимается часть процентного (купонного) дохода, выплата которого предусмотрена условиями выпуска такой ценной бумаги, рассчитываемая пропорционально количеству дней, прошедших от даты выпуска ценной бумаги или даты выплаты предшествующего купонного дохода до даты совершения сделки (даты передачи ценной бумаги) или даты окончания соответствующего отчетного периода.

Основанием для признания купонного дохода, полученного при реализации ценных бумаг, в Обществе считается выписка депозитария о переходе права собственности на эти ценные бумаги.

Накопленный купонный доход по ценным бумагам, уплаченный (полученный) при их приобретении (реализации), включается в стоимость приобретения (реализации).

Доходы и расходы по операциям страхования, сострахования и перестрахования

Учет доходов и расходов по операциям страхования, сострахования и перестрахования осуществляется в соответствии с Приказом Минфина РФ от 04.09.2001 № 69н «Об особенностях применения страховыми организациями плана счетов бухгалтерского учета финансово-хозяйственной деятельности организаций и инструкции по его применению» и учетной политикой Общества.

Доходом по договору страхования в целях учетной политики является страховая премия (взнос), определенная в соответствии с условиями договора страхования.

К доходам Общества от осуществления страховой деятельности относятся:

- страховые премии (взносы) по договорам страхования;
- суммы уменьшения (возврата) страховых резервов, образованных в предыдущие отчетные периоды с учетом изменения доли перестраховщиков в страховых резервах;

- суммы, полученные в виде санкций за неисполнение условий договоров страхования;
- поступления, связанные с оказанием другим страховым организациям услуг страхового агента;
- иные доходы, полученные при осуществлении страховой деятельности.

К расходам по договорам страхования, сострахования и перестрахования относятся:

- оплаченные страховые выплаты (убытки) по страхованию. К страховым выплатам относятся выплаты в случае дожития застрахованного до определенного возраста или срока, выплаты рент, аннуитетов, пенсий и прочие выплаты, предусмотренные условиями договора страхования;
- расходы по установлению и уменьшению размера убытка;
- возврат страховых премий по досрочно расторгнутым договорам страхования в случаях, предусмотренных законодательством и (или) условиями договора;
- вознаграждения за заключение договоров страхования;
- суммы увеличения страховых резервов, образованных в текущем отчетном периоде;
- иные расходы, непосредственно связанные со страховой деятельностью.

Признание дохода по договорам страхования иного, чем страхование жизни

Учет страховых премий по договорам страхования иным, чем страхование жизни, ведется методом начисления.

Доходы в виде всей суммы страхового взноса, причитающейся к получению, признаются на дату возникновения ответственности страховщика перед страхователем по заключенному договору, вытекающей из условий договоров страхования, сострахования вне зависимости от порядка уплаты страхового взноса, указанного в соответствующем договоре.

Признание доходов по договорам страхования жизни

Учет страховых премий по договорам страхования жизни ведется методом начисления.

Для целей бухгалтерского учета страховая премия по договорам страхования жизни признается доходом страховщика в виде части страхового взноса в момент возникновения у страховщика права на получение очередного страхового взноса в соответствии с условиями указанных договоров.

Правом на получение взноса считается:

- в части первого страхового взноса – дата начала ответственности по Договору (застрахованному лицу);
- в части очередных взносов – дата уплаты очередного страхового взноса, указанная в договоре, или график платежей.

В случае единовременной уплаты страховой премии по договору, для целей бухгалтерского учета страховая премия по страхованию жизни признается доходом в размере, указанном в договоре страхования.

В случае рассроченной уплаты страховой премии по договору, для целей бухгалтерского учета страховой взнос по страхованию жизни признается доходом в размере страхового взноса в соответствии с порядком уплаты страховой премии, указанном в договоре страхования.

В случае поступления очередного страхового взноса в размере, превышающем размер взноса в соответствии с графиком оплаты, на величину превышения признается кредиторская задолженность по договору (застрахованному лицу).

Признание расходов по договорам страхования

В бухгалтерском учете Общества в составе страховых выплат отчетного периода отражаются:

- выплаченные в связи с наступлением страхового случая страхователям, застрахованным, выгодоприобретателям страховые выплаты, страховые возмещения или страховые (выкупные) суммы, иные выплаты, предусмотренные договором страхования;
- суммы, удержанные из страхового возмещения или выкупных сумм в счет погашения задолженности страхователя по оплате очередного страхового взноса;
- суммы, возвращенные страхователям, в случае досрочного прекращения или изменения условий договора страхования, сострахования и выкупные суммы в корреспонденции со счетами учета денежных средств;
- суммы удержанных налогов со страховых выплат в установленных законодательством РФ случаях.

Выплаты страховых сумм (страхового возмещения) осуществляются на основании Распоряжения на выплату, страхового акта.

Суммы, выплаченные в связи с наступлением страхового случая (страховое возмещение), и выкупные суммы отражаются в учете в момент фактической оплаты.

Вознаграждения за оказание услуг страхового агента

Вознаграждения за оказание услуг страхового агента начисляются в бухгалтерском учете по дате подписания акта выполненных работ в сумме равной доле агентского вознаграждения, по условиям договора, в поступившей премии, но не ранее признания дохода по договору страхования в виде страховой премии.

При изменении страховой премии (взноса) в сторону уменьшения из-за расторжения договора по причине изменения условий договора либо по причине неисполнения страхователем своих обязательств по уплате страховой премии (взноса), сумма уменьшения показывается в бухгалтерской отчетности по строкам 1800 «Прочие расходы по страхованию жизни», 2920 «Прочие расходы по страхованию иному, чем страхование жизни» Отчета о финансовых результатах страховщика (формы № 2 – страховщик).

В случаях, когда оплата премии поступает до даты признания дохода по договору страхования, данные суммы учитываются в составе кредиторской задолженности.

В составе доходов по договорам перестрахования отражаются:

- суммы страховых премий по договорам, принятым в перестрахование;
- вознаграждения и танъемы, полученные по договорам, переданным в перестрахование;
- возмещение доли убытков по договорам, переданным в перестрахование;
- возврат премии (части премии) по договорам, переданным в перестрахование.

В составе расходов по договорам перестрахования отражаются:

- суммы страховых премий по рискам, переданным в перестрахование;
- возмещение доли убытков по договорам, принятым в перестрахование;
- вознаграждения и танъемы, уплаченные по договорам, принятым в перестрахование;
- возврат премии при досрочном прекращении договоров входящего перестрахования.

Дата признания дохода (расхода) по договорам перестрахования определяется следующим образом.

По входящему перестрахованию:

а) Факультативные договоры

Страховая премия (взнос) по договору перестрахования признается доходом в тот момент, когда одновременно соблюдены два условия:

- возникает право Общества на ее получение от перестрахователя;
- возникает ответственность по договору, принятому в перестрахование, и в том размере, который определен договором перестрахования, независимо от порядка оплаты этой страховой премии (взноса) по видам страхования иным, чем страхование жизни; и в зависимости от установленной договором периодичности уплаты страховой премии (взноса) перестрахователем – по договорам страхования жизни.

В случае если дата возникновения ответственности наступает ранее срока подписания договора, то в учете датой возникновения дохода следует считать дату подписания договора.

б) Обязательные договоры

По договорам, принятым в перестрахование на обязательной основе, дата признания дохода в виде страховой премии, определяется датой акцепта бордеро (счета) премий уполномоченным лицом Общества.

По исходящему перестрахованию:

а) Факультативные договоры

При условии акцепта перестраховщиком договора перестрахования, страховая премия, подлежащая уплате перестраховщику, признается расходом на дату начала ответственности перестраховщика по переданным в перестрахование рискам. В случае если дата акцепта договора или бордеро премий (другого аналогичного документа, принятого в обороте Общества) наступает позднее даты начала ответственности перестраховщика, то расход признается на дату акцепта. В качестве сроков действия факультативных договоров исходящего перестрахования указываются сроки начала и окончания перестраховочной защиты.

б) Обязательные договоры

При обязательном пропорциональном перестраховании, расход в виде премии по договору, переданному в перестрахование, признается на дату предъявления Обществом перестраховщику документов, служащих основанием для произведения расчетов (дата составления бордеро (счета) премий).

При передаче риска на непропорциональной основе – на дату начала ответственности перестраховщика по переданным в перестрахование рискам, но не ранее даты акцепта бордеро премий (другого аналогичного документа).

При заключении договора перестрахования в валютном эквиваленте, отражение расходов в бухгалтерском учете производится по курсу валюты, в которой выражены обязательства, установленному ЦБ РФ на дату признания расходов в виде страховых премий по договору перестрахования, если иной курс или иная дата не установлены договором перестрахования.

Вознаграждения, причитающиеся к получению от перестраховщика, признаются доходом на дату признания перестраховочной премии по таким договорам в качестве расхода.

Возмещение перестраховщиком доли страховых выплат, произведенных Обществом по договорам, переданным в перестрахование

Датой признания дохода в виде доли перестраховщика в страховых выплатах по рискам, переданным в перестрахование, является возникновение обязательства у перестраховщика по оплате Обществу своей доли в страховых выплатах по фактически наступившему страховому случаю, выраженного в абсолютной денежной сумме, согласно условиям договора перестрахования (указывается в Отчете об операциях перестрахования). Дата, указываемая в Отчете, определяется датой осуществления страховой выплаты по основному договору страхования.

Суммы возврата части страховых премий (выкупные суммы) по договорам, переданным в перестрахование, в случаях их досрочного прекращения, признаются доходом Общества на дату выставления счета (бордеро) перестраховщику.

Курсовые разницы

Денежные средства на валютных и депозитных счетах в банках и в кассе отражаются в бухгалтерской отчетности в суммах, исчисленных на основе официальных курсов валют, действовавших 31.12.2014.

Курсы валют на 31.12.2014 составили:

- 56,2584 за 1 доллар США (31.12.2013 – 32,7292 руб.; 31.12.2012 – 30,3727 руб.);
- 68,3427 за 1 евро (31.12.2013 – 44,9699 руб.; 31.12.2012 – 40,2286 руб.).

В случаях, когда оплата по договору страхования производится в рублях, в сумме, эквивалентной сумме в иностранной валюте (условных единицах), возможно возникновение курсовой разницы, которая отражается в бухгалтерской отчетности по строке 3200 «Прочие доходы» или 3300 «Прочие расходы» формы № 2 – страховщик. В случае если условиями договора предусмотрена оплата страховой премии в рассрочку, списание курсовых разниц производится после каждого платежа.

Курсовые разницы, образовавшиеся в течение года по операциям пересчета (в том числе по состоянию на отчетную дату) выраженной в иностранной валюте стоимости активов и обязательств, подлежащих оплате в иностранной валюте, отнесены на финансовые результаты как прочие расходы или доходы и показаны в бухгалтерской отчетности отдельно.

Учет общехозяйственных и прочих доходов и расходов

По статье «аквизиционные расходы» отчета о финансовых результатах (формы № 2 – страховщик) отражаются расходы, связанные с заключением договоров страхования (сострахования, перестрахования), вознаграждение страховым посредникам за заключение указанных договоров, расходы на рекламу, расходы на оплату труда работников страховой организации, занятых оформлением документации по заключению указанных договоров, и связанные с ними страховые взносы в государственные внебюджетные фонды, стоимость бланков строгой отчетности, использованных при заключении указанных договоров, амортизационные отчисления и расходы на ремонт основных средств и иного имущества, используемого при осуществлении операций по заключению указанных договоров, а также аренду такого имущества, оплата услуг медицинских организаций по освидетельствованию физических лиц перед заключением договоров личного страхования и прочие расходы, возникающие в процессе заключения договоров страхования (сострахования, перестрахования).

По статье «иные расходы по ведению страховых операций» отчета о финансовых результатах (формы № 2 – страховщик) отражаются расходы, связанные с обслуживанием действующих договоров страхования (сострахования, перестрахования), которые не относятся к аквизиционным расходам: вознаграждения за инкассацию очередных страховых взносов, затраты на оплату труда работников страховой организации, занятых ведением договоров страхования (сострахования, перестрахования), связанные с ними страховые взносы в государственные внебюджетные фонды, амортизационные отчисления и расходы на ремонт основных средств и иного имущества, используемого при осуществлении операций, связанных с ведением договоров страхования (сострахования, перестрахования), а также аренду такого имущества, прочие расходы, возникающие в процессе ведения договоров страхования (сострахования, перестрахования).

Вознаграждение агентам за заключение договоров страхования отражается по факту оплаты страховых взносов соответственно по договорам страхования жизни и договорам страхования иного, чем страхование жизни, при условии начисления премии (очередного периода страхования).

Расходы на оплату труда и связанные с ними страховые взносы в государственные внебюджетные фонды распределяются по строкам отчета о финансовых результатах (формы № 2 – страховщик) 1610, 1620, 2220, 2610, 2620, 3100 в соответствии с классификацией подразделений Общества, являющейся приложением к Учетной политике; амортизационные отчисления имущества, расходы на аренду и ремонт основных средств – пропорционально фонду оплаты труда соответствующих подразделений. По видам страхования (страхование жизни, страхование иное, чем страхование жизни) расходы распределяются пропорционально начисленным страховым премиям; расходы по оплате труда подразделений, занятых урегулированием убытков, по видам страхования распределяются пропорционально страховым выплатам.

Управленческие расходы ежемесячно признаются в качестве расходов по обычным видам деятельности в полном размере вне зависимости от их оплаты.

В составе прочих доходов, относящихся к страховой деятельности Общества, учитываются (стр.1700, 2910 отчета о финансовых результатах (формы № 2 – страховщик)):

- Доход от изменения условий договоров страхования, сострахования и перестрахования;
- Доходы в виде восстановленного (неиспользованного) резерва сомнительных долгов, созданного ранее по сомнительной дебиторской задолженности, связанной с операциями страхования.

В составе прочих доходов Общества (стр. 3200 отчета о финансовых результатах (формы № 2 – страховщик)) учитываются:

- Курсовые разницы;
- Выручка от реализации имущества;
- Доходы от сдачи имущества в аренду;
- Штрафы, пени, неустойки.

В составе прочих расходов, относящихся к страховой деятельности Общества (стр.1800, 2920 отчета о финансовых результатах (формы № 2 – страховщик)) учитываются:

- Убытки от изменения условий и расторжения договоров страхования, сострахования и перестрахования;

- Создание резерва сомнительных долгов по дебиторской задолженности по операциям страхования, сострахования, перестрахования.

В составе прочих расходов Общества (стр.3300 отчета о финансовых результатах (формы № 2 – страховщик)) учитываются:

- Курсовые разницы;
- Резерв сомнительных долгов по операциям, не связанным со страховой деятельностью;
- Спонсорская и благотворительная деятельность;
- Суммы безнадежных долгов;
- Содержание переданного по договору аренды имущества;
- Изменение оценочного обязательства предстоящих расходов под судебные разбирательства;
- Налоги, кроме налога на прибыль;
- Расходы по услугам банков по РКО;
- Судебные расходы и издержки.

Учет операций по продаже иностранной валюты

Поступления от продажи иностранной валюты являются прочими доходами Общества. Указанные доходы отражаются в бухгалтерском учете Общества на дату исполнения банком поручения о продаже валюты. Стоимость проданной валюты, пересчитанная в рубли по курсу, установленному ЦБ РФ на дату продажи, признается прочим расходом общества.

Расходы, связанные с оплатой услуг банка (комиссия за продажу иностранной валюты), относятся к прочим расходам.

Расходы будущих периодов

Затраты, не носящие капитальный характер и произведенные Обществом в отчетном периоде, но относящиеся к следующим отчетным периодам, показываются в отчетности по строке 1250 «Дебиторская задолженность» Формы № 1 – страховщик.

Капитал и резервы

Собственный капитал Общества складывается из уставного, добавочного капитала, резервного фонда, нераспределенной прибыли отчетного года и прибыли прошлых лет.

В бухгалтерском учете величина уставного капитала отражается на основании учредительных документов, зарегистрированных в установленном порядке.

Оценочные резервы

Общество создает резерв по сомнительным долгам. Этот резерв представляет собой консервативную оценку руководством Общества той части задолженности, которая, возможно, не будет погашена. Резерв по сомнительным долгам по страховым операциям отнесен на увеличение прочих расходов по страхованию жизни или прочих расходов по страхованию иному, чем страхование жизни.

В бухгалтерском балансе (форма № 1 – страховщик) дебиторская задолженность показана за минусом резерва сомнительных долгов.

Оценочные обязательства

Общество признает оценочное обязательство при одновременном соблюдении условий признания, установленных в ПБУ 8/2010 «Оценочные обязательства, условные обязательства и условные активы».

Общество создает обязательство по предстоящей оплате отпусков, премий сотрудникам, оценочное обязательство по судебным искам.

Величина оценочного обязательства по предстоящей оплате заработанных неиспользованных отпусков работникам на конец отчетного года определяется исходя из количества дней неиспользованного отпуска каждого работника по состоянию на отчетную дату, среднедневной суммы расходов на оплату труда работников (с учетом установленной методики расчета среднего заработка) и обязательных отчислений в Фонд социального страхования Российской Федерации, Пенсионный фонд Российской Федерации и на медицинское страхование. Оценочные обязательства по премиальным вознаграждениям по итогам года определяются в соответствии с утвержденным бюджетом и действующим Положением по оплате труда.

Сумма изменений в оценочных обязательствах по выплатам сотрудникам отнесена на аквизиционные, расходы на урегулирование убытков и управленческие расходы.

Общество формирует оценочные обязательства по судебным искам в случае, если оно является ответчиком по данным искам. При этом обязательство формируется только в том случае, если юристы Общества оценивают вероятность решения суда в пользу истца как высокую и сумма исковых требований может быть достоверно определена.

Условные обязательства и условные активы

Условные обязательства и условные активы не отражаются в бухгалтерском учете, но раскрываются в пояснениях к бухгалтерскому балансу и отчету о финансовых результатах страховщика в текстовой форме в зависимости от существенности и вероятности. Условное обязательство (условный актив) возникает вследствие прошлых событий хозяйственной жизни, когда существование у Общества обязательства (актива) на отчетную дату зависит от наступления (ненаступления) одного или нескольких будущих неопределенных событий, не контролируемых Обществом.

Условное обязательство раскрывается в пояснениях к бухгалтерскому балансу и отчету о финансовых результатах страховщика в текстовой форме, кроме случаев, когда уменьшение связанных с ним экономических выгод маловероятно.

Условный актив раскрывается в пояснениях к бухгалтерскому балансу и отчету о финансовых результатах страховщика в текстовой форме, когда связанные с ним поступления являются вероятными. При этом указывается оценочное значение или диапазон оценочных значений, если они поддаются определению.

Дебиторская и кредиторская задолженность

Расчеты с дебиторами и кредиторами отражаются Обществом в бухгалтерской отчетности в суммах, вытекающих из бухгалтерских записей по методу начисления.

При составлении бухгалтерской отчетности не допускается зачет дебиторской и кредиторской задолженностей. Дебиторская и кредиторская задолженности могут приводиться общей суммой по контрагенту в бухгалтерской отчетности в случае, если встречные задолженности являются однородными.

Расчеты по налогу на прибыль

Задолженность Общества перед бюджетом по налогу на прибыль включается в показатель «Кредиторская задолженность» бухгалтерского баланса Общества. Задолженность бюджета перед Обществом по налогу на прибыль включается в показатель «Дебиторская задолженность» бухгалтерского баланса.

Величина списанных в отчетном периоде отложенных налоговых активов и отложенных налоговых обязательств включена в показатели по строкам «Изменение отложенных налоговых активов» и «Изменение отложенных налоговых обязательств» отчета о финансовых результатах.

9.2. Изменения в учетной политике Общества в 2014 г.

Изменения, связанные с изменением законодательства

24 октября 2014 года вступил в силу Приказ Минфина № 84н «Об утверждении порядка определения стоимости чистых активов», который заменил собой действующий ранее приказ Министерства финансов и ФСФР № 7н/07-10/пз-н «Об утверждении Порядка оценки стоимости чистых активов страховых организаций, созданных в форме акционерных обществ». Новый порядок предусматривает исключение из принимаемых к расчету обязательств только тех доходов будущих периодов, которые связаны с получением государственной помощи или с безвозмездным получением имущества. Все иные виды доходов будущих периодов не подлежат исключению из принимаемых к расчету обязательств. Изменение порядка расчета чистых активов в связи с принятием приказа является изменением учетной политики, связанным с изменением законодательства РФ.

Величина чистых активов Общества, рассчитанных в соответствии с новым порядком, по состоянию на 31.12.2013 и 31.12.2012 не изменилась по отношению к рассчитанным ранее. Информация о чистых активах Общества представлена в Разделе 3 Отчета об изменениях капитала страховщика (форма 3-страховщик).

Прочие изменения

В 2014 году Общество изменило учетную политику в части бухгалтерского учета начисленного купонного дохода по облигациям. С 2014 года начисленный купонный доход, не оплаченный по состоянию на 31.12.2014, отражается на счете бухгалтерского учета 76 и учитывается в составе дебиторской задолженности бухгалтерского баланса Общества. На 31.12.2013 и 31.12.2012 года начисленный купонный доход, не оплаченный по состоянию на указанные даты, отражался на счете бухгалтерского учета 58 и учитывался в составе финансовых вложений (за исключением денежных эквивалентов) бухгалтерского баланса Общества.

Общество не осуществляло ретроспективных корректировок сравнительных данных в бухгалтерской отчетности за 2014 год в части сумм начисленного купонного дохода, так как Руководство Общества считает, что данные корректировки не окажут существенного влияния на показатели бухгалтерской отчетности Общества за 2014 год.

Сумма начисленного купонного дохода по состоянию на 31.12.2014 составила 69 298 тыс. руб. (на 31.12.2013 – 56 077 тыс. руб., на 31.12.2012 – 39 940 тыс. руб.).

В 2014 году Общество изменило учетную политику в части принятия к учету основных средств. С 2014 года сумма НДС не включается в стоимость основных средств и списывается единовременно на расходы. Ранее первоначальная стоимость основных средств включала сумму НДС при покупке. Списание НДС происходило равномерно в период срока эксплуатации основных средств в составе начисленной амортизации.

Общество не осуществляло ретроспективных корректировок в бухгалтерской отчетности за 2014 год в связи с изменениями учета в первоначальной стоимости основных средств, так как Руководство Общества считает, что данные корректировки не окажут существенного влияния на показатели Общества за 2014 год.

10. Проверка адекватности страховых резервов

Проверка адекватности страховых резервов на 31.12.2014, 31.12.2013, 31.12.2012, Обществом проводилась в рамках отчетности по МСФО. Результаты отражены в отчетности за 2014 г., сформированной в соответствии с федеральным законом от 27.07.2010 208-ФЗ «О консолидированной финансовой отчетности».

11. Информация о принятых страховых рисках

Начисленная страховая премия по договорам корпоративного страхования по итогам 2014 г. 1 869 782 тыс. руб., доля в общей сумме начисленной премии 92,91%. (Аналогичные показатели за 2013 год составляют 2 448 008 тыс. руб., доля в общей сумме начисленной премии 97%; 2012 г.: начисленная премия по договорам корпоративного страхования 3 506 756 тыс. руб., доля в общей сумме начисленной премии – 97%).

Информация по операциям со стратегическими партнерами раскрыта в разделе 8.8.

Риск-менеджмент является существенным и необходимым элементом общей системы управления Общества на пути к достижению его стратегических целей.

Основным риском для Общества является «страховой риск» – риск, возникающий в результате заключения договоров страхования и принятого перестрахования. Управление страховым риском осуществляется подразделениями андеррайтинга и перестрахования с привлечением актуариев. Также Общество размещает риски на перестраховочном рынке.

Принципы системы риск-менеджмента прописаны в действующих регламентах Общества (по урегулированию убытков, по андеррайтингу, по сопровождению договоров страхования в части изменения условий договора, досрочного прекращения и урегулирования убытков и т.д.), а

также в должностных инструкциях сотрудников. В Обществе используются системы медицинского и финансового андеррайтинга SCOR.

В целях оперативного и компетентного решения вопросов по страховым рискам, включая нестандартные договора страхования (страховые суммы, страховые риски, возраст застрахованных лиц и т.д.) в Обществе создан страховой комитет. Заседания комитета проводятся по мере возникновения вопросов, требующих решения комитета, но не реже одного раза в месяц.

При заключении договоров по страхованию жизни Общество проводит тарифную политику в соответствии с установленными таблицами тарифов, направленными в соответствии с законодательством в орган страхового надзора. Общество также руководствуется внутренними документами, регламентирующими использование таблиц тарифов и гарантированной нормы доходности, заложенной в расчет соответствующих тарифов, которые выбираются исходя из вида страхования жизни и продолжительности действия договора.

При заключении договоров как по страхованию жизни, так и по договорам, содержащим риски страхования иного, чем страхование жизни, Общество проводило соответствующий андеррайтинг рисков, а также оценивало возможность применения повышающих или понижающих коэффициентов. Если страховые суммы по рискам превышали значение собственного удержания Общества, то в соответствии с принятой политикой перестрахования риски размещались в российских и зарубежных перестраховочных компаниях.

В Обществе действуют следующие обязательные договоры перестрахования:

- Групповой договор перестрахования жизни. Перестраховщик – ООО «СКОР Перестрахование». Договор пропорциональный кратно-эксцедентный. Максимальное собственное удержание Общества по риску составляет 4 000 тыс. руб.;
- Кратно-эксцедентный договор перестрахования жизни и рисков в результате несчастного случая и болезни. Перестраховщик – ООО «СКОР Перестрахование». Максимальное собственное удержание Общества по риску составляет 4 000 тыс. руб. по коллективным программам смешанного страхования жизни и 4 500 тыс. руб. по индивидуальным и коллективным программам рискованного страхования жизни и индивидуальных программ смешанного страхования жизни.
- Договор перестрахования жизни заемщиков кредита. Перестраховщик лидер – ООО «СКОР Перестрахование» (доля 80% от ответственности, размещаемой в перестрахование) Договор пропорциональный кратно-эксцедентный. Максимальное собственное удержание Общества по риску составляет 4 500 тыс. руб.;

- При необходимости риски размещаются в перестрахование на факультативной основе. Собственное удержание Общества по риску страхования иного, чем жизнь, составляет 4 500 тыс. руб. Основными партнерами при факультативном размещении за 2014 год выступили следующие компании: ООО «СКОР Перестрахование», ОСАО «РЕСО-Гарантия», ОАО «МОСКВА РЕ», ОАО «Русское перестраховочное общество».

12. Анализ оплаченных убытков по договорам страхования в сравнении с ранее сформированными резервами убытков

С целью проверки достаточности резервов Общества проведен ретроспективный анализ страховых обязательств. Результаты анализа отражены в отчетности по МСФО за 2014 г., сформированной в соответствии с федеральным законом от 27.07.2010 № 208-ФЗ «О консолидированной финансовой отчетности».

13. Информация по сегментам

Общество не является эмитентом публично размещаемых ценных бумаг, поэтому на него не возложена обязанность раскрывать информацию по сегментам в соответствии с ПБУ 12/2010 «Информация по сегментам».

14. Информация по прекращаемой деятельности

Общество в соответствии со стратегией развития на 2015-2017 гг. не имеет намерения прекращать какую-либо часть своей деятельности в обозримом будущем.

15. События после отчетной даты

В связи с вступлением в силу указаний Банка России от 16.11.2014 № 3444-У «О порядке инвестирования средств страховых резервов и перечне разрешенных для инвестирования активов» и 3445-У «О порядке инвестирования собственных средств (капитала) страховщика и перечне разрешенных для инвестирования активов» (далее – Указания) с 2015 года изменены требования к структурному соотношению видов активов, в которые инвестируются средства страховых резервов, а также собственных средства (капитал) страховщика.

В марте 2015 года Служба кредитных рейтингов Standard & Poor's снизила долгосрочный кредитный рейтинг единственного участника Общества ОАО «СОГАЗ» с «BBB-» (удовлетворительная платежеспособность эмитента) до «BB+» (эмитент платёжеспособен, но неблагоприятные экономические условия могут отрицательно повлиять на возможность выплат).

В период между отчетной датой (31.12.2014) и датой подписания бухгалтерской отчетности за 2014 год не имели место иные события, оказавшие существенное влияние на финансовое состояние Общества.

16. Информация об оценочных обязательствах и условных активах

По состоянию на 31.12.2014 Общество создало:

Наименование оценочного обязательства	тыс. руб.		
	На 31.12.2014	На 31.12.2013	На 31.12.2012
Оценочные обязательства по судебным искам	18 942	70 110	50 722
Оценочные обязательства по премиальным вознаграждениям по итогам года	14 253	11 576	19 014
Оценочные обязательства по оплате отпусков	4 731	5 096	7 484

По состоянию на 31.12.2014 Общество участвовало в судебных разбирательствах в качестве ответчика по претензиям, в основном, в связи с отказами от оплаты заявленных убытков по договорам обязательного государственного страхования военнослужащих и приравненных к ним лиц. Оценочное обязательство на покрытие убытков по судебным разбирательствам впервые Общество сформировало на 31.12.2012 в размере 50 722 тыс. руб. Величина оценочного обязательства в течение отчетного года пересматривалась ежеквартально. В течение 2014 года высвобождено оценочного обязательства на сумму 77 009 тыс. руб. Отчисления на формирование оценочного обязательства составили 25 841 тыс. руб.

По состоянию на 31.12.2014 оценочное обязательство по судебным искам составило 18 942 тыс. руб.

Юристы Общества, исходя из существующей статистики и правоприменительной практики, включили оценку дополнительных расходов в сумму сформированного оценочного обязательства по судебным искам на 31.12.2014.

По состоянию на 31.12.2014, 31.12.2013, 31.12.2012 Общество не имело условных активов.

17. Информация о фонде предупредительных мероприятий

Фонда предупредительных мероприятий Общество не создает.

18. Информация о связанных сторонах

Связанные стороны Общества включают аффилированных лиц, в том числе и основной управленческий персонал.

Список связанных сторон Общества по состоянию на 31.12.2014:

Фамилия, имя, отчество (наименование)	Место нахождения юридического лица или место жительства физического лица (указывается только с согласия физического лица)	Основание, в силу которого сторона является связанной	Доля в уставном капитале Общества
Якушева Ирина Владимировна	Согласие на предоставление персональных данных не получено	Генеральный директор	-
Ефишов Игорь Викторович	Согласие на предоставление персональных данных не получено	Первый заместитель Генерального директора	-
Самойленко Константин Евгеньевич	Согласие на предоставление персональных данных не получено	Заместитель Генерального директора	-
Лобанова Светлана Анатольевна	Согласие на предоставление персональных данных не получено	Главный бухгалтер	-
Романов Александр Васильевич	Согласие на предоставление персональных данных не получено	Заместитель Генерального директора по экономике и финансам – Финансовый директор	-
Чепурин Андрей Викторович	Согласие на предоставление персональных данных не получено	Заместитель Генерального директора по сопровождению страховой деятельности	-
Иванов Сергей Сергеевич	Согласие на предоставление персональных данных не получено	Лицо осуществляет полномочия Председателя Правления материнской компании	-
ОАО «СОГАЗ»	107078, г. Москва, пр-кт Академика Сахарова, 10	Учредитель Общества Участник Общества	100%
ООО «СОГАЗ-Медсервис»	117105, г. Москва, Варшавское шоссе, 35, стр.3	Лицо принадлежит к той же группе лиц, что и Общество	-
ООО «СК «СОГАЗ-АГРО»	115035, г. Москва, ул. Болотная, д. 16, стр. 1	Лицо принадлежит к той же группе лиц, что и Общество	-
ОАО «СК СОГАЗ-Мед»	117997, ГСП-7, г. Москва, ул. Наметкина, д. 16	Лицо принадлежит к той же группе лиц, что и Общество	-
ООО «Международный медицинский центр «СОГАЗ»	г. Санкт-Петербург, Межевой канал, д. 5, литер «АХ», помещение 5-Н	Лицо принадлежит к той же группе лиц, что и Общество	-
ЗАО «Страховая компания «Транснефть»	115093, г. Москва, 3-й Павловский пер., д.2	Лицо принадлежит к той же группе лиц, что и Общество	-
ЗАО «Валдайское подворье»	175418, Новгородская область, Валдайский р-н, Рощинский сельсовет, д. Долгие Бороды	Лицо принадлежит к той же группе лиц, что и Общество	-
ООО «СОГАЗ-брокер»	107078, г. Москва, проспект Академика Сахарова, д.10	Лицо принадлежит к той же группе лиц, что и Общество	-
ООО «СОГАЗ-риэлти»	107078, г. Москва, проспект Академика Сахарова, д.10	Лицо принадлежит к той же группе лиц, что и Общество	-

Фамилия, имя, отчество (наименование)	Место нахождения юридического лица или место жительства физического лица (указывается только с согласия физического лица)	Основание, в силу которого сторона является связанной	Доля в уставном капитале Общества
ООО «СОГАЗ-финанс»	107078, г. Москва, проспект Академика Сахарова, д.10	Лицо принадлежит к той же группе лиц, что и Общество	-
АО «СОГАЗ Тауэр»	107078, г. Москва, проспект Академика Сахарова, д.10	Лицо принадлежит к той же группе лиц, что и Общество	-
Черноморско-балтийское Страхование акционерное общество «СОФАГ» (Schwarzmeer und Ostsee Versicherung-Aktiengesellschaft SOVAG (SOVAG))	22087, Германия, Гамбург, ул. Шваненвик, д.37	Лицо принадлежит к той же группе лиц, что и Общество	-
JOINT STOCK INSURANCE COMPANY SOGAZ J.S.I.C. (SOGAZ ADO NOVI SAD)	Сербия, г. Нови Сад, ул. Народного фронта, 12	Лицо принадлежит к той же группе лиц, что и Общество	-
ООО «Страховая компания АЛРОСА»	123290, Москва, Мукомольный проезд, д. 2, строение 1	Лицо принадлежит к той же группе лиц, что и Общество	-
ОАО «Газпром»	117997, г. Москва, ул. Наметкина, д. 16	Лицо имеет право распоряжаться через свои дочерние общества более 20% голосующих акций единственного участника Общества	-

По сравнению с 2013 годом в составе связанных сторон – юридических лиц произошли следующие изменения:

В декабре 2014 года единственный участник Общества ОАО «СОГАЗ» завершил приобретение 99,74% акций страховой компании ООО «Страховая компания АЛРОСА». Сделка совершена за счет собственных средств ОАО «СОГАЗ». Покупка ООО «Страховая компания АЛРОСА» отвечает стратегическим интересам ОАО «СОГАЗ» по укреплению позиций в сегменте корпоративного страхования и диверсификации бизнеса. Также в перечень связанных сторон включен ОАО «Газпром», как лицо, имеющее право распоряжаться через свои дочерние общества более чем 20% голосующих акций ОАО «СОГАЗ».

К основному управленческому персоналу относится Генеральный директор, заместители Генерального директора, Главный бухгалтер.

Информация о характере и объемах проведенных операций с единственным участником Общества приведена в разделе 8.7.

Информация о характере и объемах проведенных операций со связанными сторонами приведена в таблицах ниже.

Остатки по операциям с участниками группы СОГАЗ по состоянию на 31.12.2014 и сравнительные данные:

тыс. руб.

Показатель	Период	АБ «РОССИЯ» (ОАО)	«СК СОГАЗ- Мед» (ОАО)	ОАО «Газпром»
Финансовые вложения	31.12.2014	x	-	124 373
	31.12.2013	1 270 000	-	x
	31.12.2012	969 430	-	x
Денежные средства	31.12.2014	x	-	-
	31.12.2013	560 951	-	x
	31.12.2012	546 217	-	x
Дебиторская задолженность по инвестициям	31.12.2014	x	-	2 964
	31.12.2013	-	-	x
	31.12.2012	287	-	x
Прочая дебиторская задолженность	31.12.2014	x	-	18 082
	31.12.2013	54	-	x
	31.12.2012	-	-	x
Кредиторская задолженность по страховым операциям	31.12.2014	x	-	-
	31.12.2013	-	-	x
	31.12.2012	-	36	x
Прочая кредиторская задолженность	31.12.2014	x	-	-
	31.12.2013	26	-	x
	31.12.2012	-	-	x

Обороты по операциям с участниками группы СОГАЗ за 2014 г. и сравнительные данные:

тыс. руб.

Показатель	Период	АБ «РОССИЯ» (ОАО)	«СК СОГАЗ- Мед» (ОАО)	ОАО «Газпром»
Страховые премии по договорам страхования	31.12.2014	7	568	537 988
	31.12.2013	135	477	x
Доходы по инвестициям	31.12.2014	-	-	5 121
	31.12.2013	-	-	x
Прочие доходы	31.12.2014	93 152	-	-
	31.12.2013	166 619	-	x
Прочие расходы	31.12.2014	151	-	-
	31.12.2012	6 884	-	x

С 05.08.2014 АБ «Россия» и ОАО «Собинбанк» исключены из списка связанных сторон Общества. Обороты по операциям с данными компаниями отражены за период с 01.01.2014 по 04.08.2014 г. По статьям прочие доходы по операциям с АБ «Россия» отражены начисленные проценты на остатки по счетам, проценты по депозитам, курсовые разницы по переоценке валютных счетов, доходы от реализации ценных бумаг, прочие расходы – курсовые разницы, расходы от реализации ценных бумаг, расчетно-кассовое обслуживание.

Информация по операциям с основным управленческим персоналом за 2014 г. и сравнительные данные:

Показатель	тыс. руб.		
	2014	2013	2012
Зарплата управленческого персонала	35 534	20 939	31 561
В т.ч. отпускные	2 648	2 944	1 506
премии	18 529	13 200	12 843
налоги и иные платежи в бюджет и внебюджетные фонды	4 248	4 390	3 880

Все расчеты с юридическими и физическими лицами проводились в безналичной форме. Долгосрочных выплат в пользу работников Общества не производилось.

19. Информация об участии в совместной деятельности

Общество в 2013-2014 гг. не участвовало в совместной деятельности.

20. Расшифровка данных (групп статей), представленных как «прочие», «иные» или «другие»

Расшифровка строки 3200 «Прочие доходы» отчета о финансовых результатах страховщика (форма 2 – страховщик)

Виды доходов	тыс. руб.	
	2014	2013
Положительные курсовые разницы	373 099	58 436
Доходы, связанные с выбытием (продажей) финансовых вложений	77 790	123 905
Высвобождение резерва судебных исков	77 009	63 962
Доходы от банковских вкладов (депозитов)	46 175	43 882
Доходы по ценным бумагам (в виде процентов, купонов, дисконта)	40 445	28 931
Доходы от неснижаемых остатков на счетах	8 783	12 023
Высвобождение оценочных резервов и оценочных обязательств (резерва по сомнительным долгам, резерва по выплатам сотрудникам)	924	8 769
Прочие доходы	537	45
Доходы прошлых лет, выявленные в отчетном периоде	34	96
Изменение стоимости финансовых вложений в результате корректировки оценки	1	4 197
Доходы при покупке/продаже иностранной валюты	-	72 338
Агентское вознаграждение	-	1
Итого	624 797	416 585

Расшифровка строки 3300 «Прочие расходы» отчета о финансовых результатах страховщика (форма 2 – страховщик)

тыс. руб.

Виды расходов	2014	2013
Расходы, связанные с продажей (выбытием) финансовых вложений	79 111	108 858
Отрицательные курсовые разницы	40 465	34 384
Изменение стоимости финансовых вложений в результате корректировки оценки	35 848	17 643
Оценочное обязательство по судебным искам	25 841	83 350
Судебные расходы и издержки	9 049	6 129
Прочие расходы	1 020	25
Расходы на управление инвестициями	833	1 371
Расчетно-кассовое обслуживание	798	935
НДС	378	46
Материальная помощь, премии к юбилею	322	230
Членские взносы	200	100
Расходы при покупке/продаже иностранной валюты	195	72 424
Штрафы, пени и пр. санкции, суммы возмещения убытков или ущерба	11	-
Резерв сомнительных долгов по хозяйственным операциям	-	70
Итого	194 071	325 565

21. Информация об ошибках предыдущих отчетных периодов и изменении сравнительных данных

Изменение сравнительных данных

В Отчете о движении денежных средств Общества за 2014 год (Форма № 4-страховщик) изменены сравнительные данные за 2013 год по строкам 2130 «Поступления от возврата предоставленных займов, от продажи долговых ценных бумаг (прав требования денежных средств к другим лицам)» и 2140 «Поступления от дивидендов, процентов по долговым финансовым вложениям и аналогичных поступлений от долевого участия в других организациях» по причине технической ошибки, допущенной при составлении Формы № 4-страховщик за 2013 год.

Данные о сумме корректировки представлены в таблице ниже:

в тыс. руб.

Код строки	Наименование показателя	2013 год (до корректировки)	сумма корректировки	2013 год (после корректировки)
2130	поступления от возврата предоставленных займов, от продажи долговых ценных бумаг (прав требования денежных средств к другим лицам)	669 972	119 609	789 581
2140	поступления от дивидендов, процентов по долговым финансовым вложениям и аналогичных поступлений от долевого участия в других организациях	422 143	(119 609)	302 534

В 2012 г. в Обществе проводилась выездная налоговая проверка ИФНС № 50 по г. Москве по вопросам правильности исчисления и своевременности уплаты всех федеральных налогов и сборов, региональных, местных налогов, уплачиваемых налогоплательщиком в бюджет г. Москвы за период с 01.01.2009 по 31.12.2010. В Решении № 750, оставленном апелляционной комиссией без изменения, налоговой инспекцией предъявлено занижение налогооблагаемой базы по налогу на прибыль в результате неправомерно сформированного, по мнению проверяющих, резерва заявленных, но не урегулированных на отчетную дату (31.12.2010) страховых случаев по договорам страхования, заключенным Обществом, и не начисленной доли перестраховщика в выплате.

Налоговой инспекцией предложено уменьшить убыток, исчисленный Обществом по данным декларации по налогу на прибыль за 2010 г. в сумме 17 512 тыс. руб. Решение вступило в силу 25.12.2012. Необходимые исправления были внесены в бухгалтерскую отчетность ретроспективно: скорректирована величина резерва заявленных убытков, математического резерва, доли перестраховщиков в выплате, уменьшен налоговый убыток за 2010 г., скорректирована величина отложенного налогового актива, созданного на 31.12.2010 по полученному убытку, и зачтенному в 2011 г. в счет уменьшения налогооблагаемой базы, скорректирован финансовый результат по бухгалтерскому учету за 2011 г. Внесенные Обществом исправления по Акту налоговой проверки не привели к доначислению налога на прибыль. Однако Общество не согласилось с позицией налоговой инспекции о неправомерности создания резерва заявленных убытков на

основании заявления страхователя – юридического лица – о смерти застрахованного по договору страхования жизни, и подало иск в судебные органы. Арбитражный суд г. Москвы вынес Решение от 23.05.2013 признать недействительным Решение № 750 от 02.11.2012 ИФНС № 50 по г. Москве «О привлечении налогоплательщика к ответственности за совершение налогового правонарушения». Постановлением № 09 АП-23483/2013 от 23.08.2013. Девятый арбитражный апелляционный суд решение Арбитражного суда г. Москвы от 23.05.2013 по делу № А40-4133/13 оставил без изменения. ИФНС № 50 подала документы на апелляцию в Федеральный арбитражный суд Московского округа.

Федеральный арбитражный суд Московского округа Постановлением от 29.01.2014 отменил Постановление Девятого Арбитражного суда г. Москвы от 23.08.2013 в части признания недействительным Решения Межрайонной ИФНС России № 50 по г. Москве от 02.11.2012 по эпизоду, связанному с формированием резерва заявленных, но неурегулированных убытков по страхованию иному, чем страхование жизни, за 2010 год на сумму 1 391 тыс. руб. и по эпизоду не включения в доходы части возмещения перестраховщиком доли страховых выплат на сумму 1 082 тыс. руб. ООО «СК СОГАЗ-ЖИЗНЬ» в удовлетворении требований в данной части отказано. В остальной части судебные акты оставлены без изменения.

22. Решение собрания участников по итогам рассмотрения годовой отчетности

Единственный участник Общества Решением № 37 от 28.04.2014 направил 29,69% чистой прибыли, полученной Обществом в 2013 г., в размере 40 000 тыс. руб. на выплату участнику Общества.

Решением № 31 от 26.04.2013 направил 19,2% чистой прибыли, полученной Обществом в 2012 г., в размере 40 000 тыс. руб. на выплату участнику Общества.

На дату составления бухгалтерской отчетности 2014 г. годовое собрание участников не проводилось. Решение о распределении прибыли за 2014 г. не принималось.

23. Информация о реорганизации страховщика

Общество не планирует осуществлять реорганизацию в какой-либо форме в обозримом будущем.

24. Приоритетные направления деятельности

Общество имеет утвержденный бюджет на 2015-2017 гг. и стратегию развития на 2016, 2017 гг.

Стратегической целью Общества является сохранение лидерской позиции на рынке классического страхования жизни посредством:

- Сохранения лидирующего положения на рынке корпоративного страхования жизни в РФ;
- Развития индивидуального страхования жизни.

Основные задачи в сегменте корпоративного страхования:

- Развитие отношений со стратегическими клиентами:
 - Удержание основных клиентов Общества в системах «Газпром», «Роснефть» и иных стратегических партнеров Группы;
 - Расширение программ страховой защиты стратегических партнеров.
- Развитие рыночного корпоративного страхования:
 - Увеличение количества клиентов, в первую очередь из числа крупных федеральных клиентов ОАО «СОГАЗ»;
 - Участие в тендерах и конкурсах согласно требованиям федеральных законов 94-ФЗ от 21.07.2005 «О размещении заказов на поставки товаров, выполнение работ, оказание услуг для государственных и муниципальных нужд», 223-ФЗ от 18.07.2011 «О закупках товаров, работ, услуг отдельными видами юридических лиц».

Основные задачи в сегменте индивидуального страхования:

- Создание продуктов, технологий продаж и системы обучения продающих подразделений;
- Развитие отношений с банками-партнерами;
- Развитие индивидуального страхования:
 - Развития страхования жизни в филиалах ОАО «СОГАЗ»;
 - Развитие направления обслуживания клиентов – физических лиц.

В сегменте индивидуального страхования Общество планирует обеспечить технологическую готовность для развития и поддержки продаж продуктов классического страхования жизни.

Общие задачи:

- Создание и реализация новой ИТ-стратегии развития;
- Обеспечение инвестиционной доходности, способствующей выполнению гарантированных обязательств по накопительному страхованию жизни, получение дополнительного инвестиционного дохода и прибыли.

Общество по-прежнему будет обеспечивать соответствие активов и принятых на себя обязательств, неукоснительно соблюдать нормативные требования к размещению средств страховых резервов и собственных средств, а также требования к платежеспособности и финансовой устойчивости.

25. Система внутреннего контроля

В отчетном году осуществление контроля по составлению и представлению годовой и промежуточной бухгалтерской отчетности Общества проводилось заместителем Генерального директора по экономике и финансам. Контроль по своевременному и достоверному отражению хозяйственных операций осуществлялся Главным бухгалтером и сотрудниками финансово-экономического управления.

В 2013 г. в соответствии с требованиями федерального закона № 402-ФЗ «О бухгалтерском учете» от 06.12.2011 в структуру Общества введена должность внутреннего контролера.

В соответствии с Федеральным законом от 07.08.2001 № 115-ФЗ «О противодействии легализации (отмыванию) доходов, полученных преступным путем, и финансированию терроризма», в Обществе организован и осуществляется обязательный внутренний контроль операций с денежными средствами и иным имуществом.

Осуществление контроля в Обществе проводилось также ревизионной комиссией Управления ревизий и внутреннего контроля (далее УРиВК) ОАО «СОГАЗ» – единственного участника Общества.

В состав ревизионной комиссии входили сотрудники Управления.

УРиВК ежегодно проводит внутренние ревизионные проверки в дочерних Обществах с целью повышения эффективности внутреннего контроля и управления рисками.

26. Иная информация

26.1. Арендованные основные средства

В отчетном году Общество арендовало офисные помещения.

На 31.12.2014 стоимость арендованных основных средств составила 98 718 тыс. руб. (31.12.2013 – 97 799 тыс. руб., 31.12.2012 – 102 189 тыс. руб.). В бухгалтерском учете арендованные офисные помещения отражены по стоимости, указанной в договоре аренды, на забалансовом счете.

Затраты на приобретение и использование энергетических ресурсов являются частью арендной платы. Общество принимает к учету расходы на приобретение энергетических ресурсов в составе расходов на аренду и отдельно за использование энергетических ресурсов не платит. Руководство Общества считает, что данные расходы не являются существенными.

26.2. Информация о государственной помощи

В 2014, 2013, 2012 гг. Общество не получало государственной помощи.

Генеральный директор
ООО «СК СОГАЗ-ЖИЗНЬ»

Главный бухгалтер
ООО «СК СОГАЗ-ЖИЗНЬ»


27.03.2015



И. В. Якушева

С. А. Лобанова

Аудитор закрытого акционерного общества
«ПрайсвотерхаусКуперс Аудит»
Н.М. Буравлева
30 марта 2015 года



Пронумеровано, прошнуровано, скреплено печатью 108 (сто восемь) листов.