

## **АУДИТОРСКОЕ ЗАКЛЮЧЕНИЕ**

**Акционеру Закрытого акционерного общества «Страховая бизнес группа» о бухгалтерской отчетности Закрытого акционерного общества «Страховая бизнес группа» за период с 1 января по 31 декабря 2014 года**

## **АУДИТОРСКОЕ ЗАКЛЮЧЕНИЕ**

### **Акционеру Закрытого акционерного общества «Страховая бизнес группа»**

#### **Аудируемое лицо**

Полное наименование – Закрытое акционерное общество «Страховая бизнес группа» (далее – Общество).

Сокращенное наименование – ЗАО «Страховая бизнес группа».

Государственный регистрационный номер 1023602616510.

Место нахождения: Россия, 394006, Воронеж, ул. Платонова, д. 16.

#### **Аудитор**

Наименование - ЗАО «ЭНЕРДЖИ КОНСАЛТИНГ/Аудит».

Государственный регистрационный номер 1047717034640.

Место нахождения: 115093, Россия, г. Москва, ул. Павловская, 7.

Член НП «Институт Профессиональных Аудиторов» (ИПАА), основной регистрационный номер 10202014620.

#### **Заключение о бухгалтерской отчетности**

Мы провели аудит прилагаемой бухгалтерской отчетности Общества, состоящей из бухгалтерского баланса страховщика по состоянию на 31 декабря 2014 года, отчета о финансовых результатах страховщика за 2014 год, приложений к бухгалтерскому балансу страховщика и отчету о финансовых результатах страховщика (отчета об изменениях капитала страховщика за 2014 год и отчета о движении денежных средств страховщика за 2014 год), иных приложений к бухгалтерскому балансу страховщика и отчету о финансовых результатах страховщика (пояснений) за 2014 год.

#### **Ответственность аудируемого лица за бухгалтерскую отчетность**

Руководство Общества несет ответственность за составление и достоверность указанной бухгалтерской отчетности в соответствии с правилами составления бухгалтерской отчетности в Российской Федерации и за систему внутреннего контроля, необходимую для составления бухгалтерской отчетности, не содержащей существенных искажений вследствие недобросовестных действий или ошибок.

#### **Ответственность аудитора**

Наша ответственность заключается в выражении мнения о достоверности бухгалтерской отчетности на основе проведенного нами аудита. Мы проводили аудит в соответствии с федеральными стандартами аудиторской деятельности Российской Федерации. Данные стандарты требуют соблюдения применимых этических норм, а также планирования и проведения аудита таким образом, чтобы получить достаточную уверенность в том, что бухгалтерская отчетность не содержит существенных искажений.

Аудит включал проведение аудиторских процедур, направленных на получение аудиторских доказательств, подтверждающих числовые показатели в бухгалтерской отчетности и раскрытие в ней информации. Выбор аудиторских процедур является предметом нашего суждения, которое основывается на оценке риска существенных искажений, допущенных вследствие недобросовестных действий или ошибок. В процессе оценки данного риска нами

рассмотрена система внутреннего контроля, обеспечивающая составление и достоверность бухгалтерской отчетности, с целью выбора соответствующих условиям задания аудиторских процедур.

Аудит также включал оценку надлежащего характера применяемой учетной политики и обоснованности оценочных показателей, полученных руководством аудируемого лица, а также оценку представления бухгалтерской отчетности в целом.

Мы полагаем, что полученные в ходе аудита аудиторские доказательства дают достаточные основания для выражения мнения о достоверности бухгалтерской отчетности.

### **Мнение**

По нашему мнению, бухгалтерская отчетность отражает достоверно во всех существенных отношениях финансовое положение ЗАО «Страховая бизнес группа» по состоянию на 31 декабря 2014 года, результаты его финансово-хозяйственной деятельности и движение денежных средств за 2014 год в соответствии с установленными правилами составления бухгалтерской отчетности в Российской Федерации.


### **Заключение в соответствии с требованиями Закона РФ «Об организации страхового дела в Российской Федерации» от 27.11.1992 № 4015-1**

В соответствии с требованиями статьи 29 Закона РФ «Об организации страхового дела в Российской Федерации» наша ответственность включала также выражение мнения о выполнении ЗАО «Страховая бизнес группа» требований финансовой устойчивости и платежеспособности, установленных Законом РФ «Об организации страхового дела в Российской Федерации» и нормативными актами органа страхового надзора, и об эффективности организации системы внутреннего контроля ЗАО «Страховая бизнес группа».

В результате проведения дополнительной работы нами установлено, что ЗАО «Страховая бизнес группа» выполняет требования финансовой устойчивости и платежеспособности, установленные Законом РФ «Об организации страхового дела в Российской Федерации» и нормативными актами органа страхового надзора, а также что организация системы внутреннего контроля ЗАО «Страховая бизнес группа» является эффективной.

25 марта 2015 года

Заместитель генерального директора по аудиту  
ЗАО «ЭНЕРДЖИ КОНСАЛТИНГ/Аудит»



В.В. Саламатина

## БУХГАЛТЕРСКИЙ БАЛАНС СТРАХОВЩИКА

на 31 декабря 2014 г.

		<b>КОДЫ</b>		
Форма № 1-страховщик по ОКУД		0710001		
Дата (число, месяц, год)		31	12	2014
Закрытое акционерное общество "Страховая бизнес группа"	по ОКПО	45972901		
Основной государственный регистрационный номер	по ЕГРЮЛ	1023602616510		
Регистрационный номер страховщика	по ЕГРССД	3229		
Идентификационный номер налогоплательщика	ИНН	3666068423		
Вид экономической деятельности <u>Страхование</u>	по ОКВЭД	66		
Организационно-правовая форма / форма собственности Закрытое акционерное общество / Частная	по ОКОПФ / ОКФС	1 22 67	16	
Единица измерения: тыс. руб. / млн.-руб. (ненужное зачеркнуть)	по ОКЕИ	384		
Место нахождения (адрес) <u>394006, г.Воронеж, ул.Платонова, 16</u>				

Пояснения	Наименование показателя	Код строки	На 31 декабря 2014 г.	На 31 декабря 2013 г.	На 31 декабря 2012 г.
1	2	3	4	5	6
	<b>А К Т И В</b>				
	<b>I. Активы</b>				
Ф № 5 1.1	Нематериальные активы	1110	246	191	283
Ф № 5 2.1	Основные средства	1120	504014	450478	301921
-	Доходные вложения в материальные ценности	1130	-	-	-
Ф № 5 3.1	Финансовые вложения (за исключением денежных эквивалентов)	1140	567833	518888	609600
-	Отложенные налоговые активы	1150	-	-	-
Ф № 5 4.1	Запасы	1210	176	192	879
-	Налог на добавленную стоимость по приобретенным ценностям	1220	-	-	-
-	Доля перестраховщиков в страховых резервах по страхованию жизни	1230	-	-	-
Ф № 5 6	Доля перестраховщиков в страховых резервах по страхованию иному, чем страхование жизни	1240	160887	90209	47670
Ф № 5 5.1, 5.2	Дебиторская задолженность	1250	423769	368695	500838
-	Депозиты премий у перестрахователей	1260	-	-	-
Раздел 20 текстовые пояснения	Денежные средства и денежные эквиваленты	1270	144021	173422	219925
Ф № 5 2.2, Раздел 20 текстов	Прочие активы	1290	11792	12879	14193

ые пояснен ия					
-	ИТОГО ПО РАЗДЕЛУ I	1300	1812738	1614954	1695309
-	БАЛАНС	1000	1812738	1614954	1695309

Пояснения	Наименование показателя	Код строки	На 31 декабря 2014 г.	На 31 декабря 2013 г.	На 31 декабря 2012 г.
1	2	3	4	5	6
	<b>П А С С И В</b>				
	<b>II. Капитал и резервы</b>				
Форма №3 гр.3, стр. 1000,2 000,30 00	Уставный капитал	2110	553002	502002	502002
-	Собственные акции (доли), выкупленные у акционеров (участников)	2120	-	-	-
Форма №3 гр.5, стр. 1000,2 000,30 00	Переоценка имущества	2130	39193	63713	56132
-	Добавочный капитал (без переоценки)	2140	-	-	-
Форма №3 гр.6, стр. 1000,2 000,30 00	Резервный капитал	2150	26112	24523	19237
Форма №3 гр.7, стр. 1000,2 000,30 00	Нераспределенная прибыль (непокрытый убыток)	2160	222794	211160	184674
-	<b>ИТОГО ПО РАЗДЕЛУ II</b>	2100	841101	801398	762045
	<b>III. Обязательства</b>				
-	Страховые резервы по страхованию жизни	2210	-	-	-
Ф № 5 6	Страховые резервы по страхованию иному, чем страхование жизни	2220	469153	315942	200463
Ф № 5 5.3	Заемные средства	2230	-	-	-
-	Отложенные налоговые обязательства	2240	-	1	2
Ф № 5 7	Оценочные обязательства	2250	2824	2482	3171
-	Депо премий перестраховщиков	2260	-	-	-
Ф № 5 5.3	Кредиторская задолженность	2270	499660	495131	729628
-	Доходы будущих периодов	2280	-	-	-
-	Прочие обязательства	2290	-	-	-
-	<b>ИТОГО ПО РАЗДЕЛУ III</b>	2200	971637	813556	933264



## ОТЧЕТ О ФИНАНСОВЫХ РЕЗУЛЬТАТАХ СТРАХОВЩИКА

за 2014 г.

	Форма № 2-страховщик по ОКУД	КОДЫ	
	Дата (число, месяц, год)	0710002	
Страховщик <u>Закрытое акционерное общество "Страховая бизнес группа"</u>	по ОКПО	31	12 2014
Основной государственный регистрационный номер	по ЕГРЮЛ	45972901	
Регистрационный номер страховщика	по ЕГРССД	1023602616510	
Идентификационный номер налогоплательщика	ИНН	3229	
Вид экономической деятельности <u>Страхование</u>	по ОКВЭД	3666068423	
Организационно-правовая форма / форма собственности <u>Закрытое акционерное общество / Частная</u>	по ОКОПФ / ОКФС	66	
Единица измерения: тыс. руб. / млн. руб. (ненужное зачеркнуть)	по ОКЕИ	1 22 67	16
		384	

Пояснения	Наименование показателя	Код строки	За 2014 г.	За 2013 г.
1	2	3	4	5
	<b>I. Страхование жизни</b>			
-	Страховые премии (взносы) – нетто-перестрахование	1100	-	-
-	страховые премии (взносы) по договорам страхования, сострахования и перестрахования – всего	1110	-	-
-	страховые премии (взносы), переданные в перестрахование	1120	-	-
-	Доходы по инвестициям	1200	-	-
-	Расходы по инвестициям	1300	-	-
-	Выплаты – нетто-перестрахование	1400	-	-
-	выплаты по договорам страхования, сострахования и перестрахования – всего	1410	-	-
-	доля перестраховщиков в выплатах	1420	-	-
-	дополнительные выплаты (страховые бонусы)	1430	-	-
-	Изменение страховых резервов по страхованию жизни – нетто-перестрахование	1500	-	-
-	изменение страховых резервов по страхованию жизни – всего	1510	-	-
-	изменение доли перестраховщиков в страховых резервах по страхованию жизни	1520	-	-
-	Расходы по ведению страховых операций – нетто-перестрахование	1600	-	-
-	аквизиционные расходы	1610	-	-
-	иные расходы по ведению страховых операций	1620	-	-
-	перестраховочная комиссия и тантjemы по договорам перестрахования	1630	-	-
-	Прочие доходы по страхованию жизни	1700	-	-
-	Прочие расходы по страхованию жизни	1800	-	-
-	Результат от операций по страхованию жизни	1000	-	-



Пояснения	Наименование показателя	Код строки	За 2014 г.	За 2013 г.
1	2	3	4	5
	<b>II. Страхование иное, чем страхование жизни</b>			
Ф №5 8.1	Заработанные страховые премии – нетто-перестрахование	2100	885913	658209
Ф №5 8.1	страховые премии по договорам страхования, сострахования и перестрахования – всего	2110	1492215	1109546
Ф №5 8.1	страховые премии, переданные в перестрахование	2120	(525800)	(410713)
Ф №5 6	изменение резерва незаработанной премии – всего	2130	(150568)	(84178)
Ф №5 6	изменение доли перестраховщиков в резерве незаработанной премии	2140	70066	43554
Ф №5 8.2	Состоявшиеся убытки – нетто-перестрахование	2200	(115325)	(111016)
Ф №5 8.2	выплаты по договорам страхования, сострахования и перестрахования – всего	2210	(122681)	(95165)
Ф №5 8.2	расходы по урегулированию убытков	2220	(10775)	(8829)
Ф №5 8.2	доля перестраховщиков в выплатах	2230	12651	17584
Ф №5 8.2	изменение резервов убытков – всего	2240	4868	(23591)
Ф №5 8.2	изменение доли перестраховщиков в резервах убытков	2250	612	(1015)
Ф №5 6	Изменение иных страховых резервов	2300	(7511)	(7710)
-	Изменение доли перестраховщиков в иных страховых резервах	2400	-	-
Ф №5 8.3	Отчисления от страховых премий	2500	(4376)	(4542)
8.4.2	Расходы по ведению страховых операций – нетто-перестрахование	2600	(651313)	(440745)
8.4.2	аквизиционные расходы	2610	(658842)	(440861)
Раздел 20 текстовый пояснений	иные расходы по ведению страховых операций	2620	(2960)	(3220)
-	перестраховочная комиссия и танъемы по договорам перестрахования	2630	10489	3336
Ф №5 8.5.2	Доходы по инвестициям	2700	4818	4649
Ф №5 8.5.2	Расходы по инвестициям	2800	-	-
Ф №5 8.6.2	Прочие доходы по страхованию иному, чем страхование жизни	2910	99424	40239
Ф №5 8.6.2, Раздел 20 текстовые пояснения	Прочие расходы по страхованию иному, чем страхование жизни	2920	(119826)	(48107)
-	Результат от операций по страхованию иному, чем страхование жизни	2000	91804	90977
Ф №5	<b>III. Доходы и расходы, не связанные со страховыми операциями</b> Управленческие расходы	3100	(83148)	(77490)

8.7				
Ф №5 8.7	Прочие доходы	3200	263260	173385
Ф №5 8.7	Прочие расходы	3300	(226169)	(144507)
-	Прибыль (убыток) до налогообложения	3400	45747	42365
-	Текущий налог на прибыль	3500	(32524)	(10592)
-	в том числе:			
-	постоянные налоговые обязательства (активы)	3510	(23375)	(2120)
-	Изменение отложенных налоговых обязательств	3600	-	(1)
-	Изменение отложенных налоговых активов	3700	-	-
-	Прочее	3800	-	-
-	-	3900	-	-
-	Чистая прибыль (убыток)	3000	13223	31772

Пояснения	Наименование показателя	Код строки	За 2014 г.	За 2013 г.
1	2	3	4	5
	<b>СПРАВОЧНО:</b>			
-	Результат от переоценки имущества, не включаемый в чистую прибыль (убыток) отчетного периода	4100	-	-
-	Результат от прочих операций, не включаемый в чистую прибыль (убыток) отчетного периода	4200	-	-
-	Совокупный финансовый результат отчетного периода	4300	13223	31772
-	Базовая прибыль (убыток) на акцию	4400	0.0722	0.1898
-	Разводненная прибыль (убыток) на акцию	4500	-	-

Руководитель

"23" марта 2015 г.



Москалева Татьяна  
Николаевна  
(расшифровка подписи)

Главный  
бухгалтер

(подпись)

Долбилова Людмила  
Петровна  
(расшифровка подписи)

# ОТЧЕТ ОБ ИЗМЕНЕНИЯХ КАПИТАЛА СТРАХОВЩИКА

за 2014 г.

Форма № 3-страховщик по ОКУД  
Дата (число, месяц, год)

Страховщик Закрытое акционерное общество "Страховая бизнес группа" по ОКПО  
Основной государственный регистрационный номер по ЕГРЮЛ  
Регистрационный номер страховщика по ЕГРССД  
Идентификационный номер налогоплательщика ИНН  
Вид экономической деятельности Страхование по ОКВЭД  
Организационно-правовая форма / форма собственности по ОКОПФ / ОКФС  
Закрытое акционерное общество / Частная  
Единица измерения: тыс. руб. / млн. руб. (ненужное зачеркнуть) по ОКЕИ

КОДЫ		
0710003		
31	12	2014
45972901		
1023602616510		
3229		
3666068423		
66		
1 22 67	16	
384		

## 1. Движение капитала

Наименование показателя	Код строки	Уставный капитал	Собственные акции (доли), выкупленные у акционеров (участников)	Добавочный капитал	Резервный капитал	Нераспределенная прибыль (непокрытый убыток)	Итого
1	2	3	4	5	6	7	8
Величина капитала на 31 декабря 2012 г.	1000	502002	-	56132	19237	184674	762045
За 2013 г.							
Увеличение капитала – всего	1100	-	-	7581	-	31772	39353
в том числе:							
чистая прибыль	1110	x	x	x	x	31772	31772
переоценка имущества	1120	x	x	7581	x	x	7581
доходы, относящиеся непосредственно на увеличение капитала	1130	x	x	-	x	-	-
дополнительный выпуск акций (дополнительные вклады участников общества, вклады третьих лиц, принимаемых в общество)	1140	-	-	-	x	x	-
увеличение номинальной стоимости акций (долей участников)	1150	-	-	-	x	-	x
реорганизация юридического лица	1160	-	-	-	-	-	-
Увеличение уставного капитала(капитализация) и отчисления в резервный капитал	1170	-	-	-	-	-	-

Наименование показателя	Код строки	Уставный капитал	Собственные акции (доли), выкупленные у акционеров (участников)	Добавочный капитал	Резервный капитал	Нераспределенная прибыль (непокрытый убыток)	Итого
1	2	3	4	5	6	7	8
Уменьшение капитала – всего	1200	-	-	-	-	-	-
в том числе:							
убыток	1210	x	x	x	x	-	-
переоценка имущества	1220	x	x	-	x	-	-
расходы, относящиеся непосредственно на уменьшение капитала	1230	x	x	-	x	-	-
уменьшение номинальной стоимости акций (долей участников)	1240	-	-	-	x	-	-
уменьшение количества акций (погашение долей)	1250	-	-	-	x	-	-
реорганизация юридического лица	1260	-	-	-	-	-	-
дивиденды и иные аналогичные выплаты по распределению прибыли в пользу собственников (участников)	1270	x	x	x	x	-	-
Отчисления в резервный капитал	1280	-	-	-	-	-	-
Изменение добавочного капитала	1300	x	x	7581	-	-	x
Изменение резервного капитала	1400	x	x	x	5286	(5286)	x
Величина капитала на 31 декабря 2013 г.	2000	502002	-	63713	24523	211160	801398
За 2014 г.							
Увеличение капитала – всего	2100	-	-	26480	-	13223	39703
в том числе:							
чистая прибыль	2110	x	x	x	x	13223	13223
переоценка имущества	2120	x	x	26480	x	x	26480
доходы, относящиеся непосредственно на увеличение капитала	2130	x	x	-	x	-	-
дополнительный выпуск акций (дополнительные вклады участников общества, вклады третьих лиц, принимаемых в общество)	2140	-	-	-	x	x	-
увеличение номинальной стоимости акций (долей участников)	2150	-	-	-	x	-	x
реорганизация юридического лица	2160	-	-	-	-	-	-
Распределение прибыли	2170	-	-	-	-	-	-
Уменьшение капитала – всего	2200	-	-	-	-	-	-
в том числе:							
убыток	2210	x	x	x	x	-	-
переоценка имущества	2220	x	x	-	x	-	-
расходы, относящиеся непосредственно на уменьшение капитала	2230	x	x	-	x	-	-
уменьшение номинальной стоимости акций (долей участников)	2240	-	-	-	x	-	-
уменьшение количества акций (погашение долей)	2250	-	-	-	x	-	-
реорганизация юридического лица	2260	-	-	-	-	-	-
дивиденды и иные аналогичные выплаты по распределению прибыли в пользу собственников (участников)	2270	x	x	x	x	-	-
Распределение прибыли	2280	-	-	-	-	-	-
Изменение добавочного капитала	2300	x	x	(51000)	-	-	x
Изменение резервного капитала	2400	x	x	x	1589	(1589)	x
Величина капитала на 31 декабря 2014 г.	3000	553002	-	39193	26112	222794	841101

## 2. Корректировки в связи с изменением учетной политики и исправлением ошибок

Форма 0710003 с. 3

Наименование показателя	Код строки	На 31 декабря 2012 г.	Изменения капитала за 2013 г.		На 31 декабря 2013 г.
			за счет чистой прибыли (убытка)	за счет иных факторов	
1	2	3	4	5	6
<b>Капитал – всего</b>					
до корректировок	4000	-	-	-	-
корректировка в связи с:					
изменением учетной политики	4100	-	-	-	-
исправлением ошибок	4200	-	-	-	-
после корректировок	5000	-	-	-	-
в том числе:					
<b>нераспределенная прибыль (непокрытый убыток):</b>					
до корректировок	4010	-	-	-	-
корректировка в связи с:					
изменением учетной политики	4110	-	-	-	-
исправлением ошибок	4210	-	-	-	-
после корректировок	5010	-	-	-	-
<b>другие статьи капитала, по которым осуществлены корректировки:</b>					
до корректировок	4020	-	-	-	-
корректировка в связи с:					
изменением учетной политики	4120	-	-	-	-
исправлением ошибок	4220	-	-	-	-
после корректировок	5020	-	-	-	-
в том числе по статьям:					

## 3. Чистые активы

Наименование показателя	Код строки	На 31 декабря 2014 г.	На 31 декабря 2013 г.	На 31 декабря 2012 г.
1	2	3	4	5
Чистые активы	6000	841101	801398	762045

Руководитель



Москалева Татьяна  
Николаевна  
(расшифровка подписи)

Главный  
бухгалтер

(подпись)

Долбилова Людмила  
Петровна  
(расшифровка подписи)

"23" марта 2015 г.

## ОТЧЕТ О ДВИЖЕНИИ ДЕНЕЖНЫХ СРЕДСТВ СТРАХОВЩИКА

за 2014 г.

		<b>КОДЫ</b>		
Форма № 4-страховщик по ОКУД		0710004		
Дата (число, месяц, год)		31	12	2014
Страховщик	Закрытое акционерное общество "Страховая бизнес группа"	по ОКПО	45972901	
Основной государственный регистрационный номер		по ЕГРЮЛ	1023602616510	
Регистрационный номер страховщика		по ЕГРССД	3229	
Идентификационный номер налогоплательщика		ИНН	3666068423	
Вид экономической деятельности	Страхование	по ОКВЭД	66	
Организационно-правовая форма / форма собственности	Закрытое акционерное общество / Частная	по ОКОПФ / ОКФС	1 22 67	16
Единица измерения: тыс. руб. / млн.руб. (ненужное зачеркнуть)		по ОКЕИ	384	

Наименование показателя	Код строки	За 2014 г.	За 2013 г.
1	2	3	4
<b>Денежные потоки от текущих операций</b>			
Поступления – всего	1100	1258782	769538
в том числе:			
страховых премий	1110	1114569	728669
сумм по суброгационным и регрессным требованиям	1120	997	660
в оплату требований об оплате возмещенного вреда по прямому возмещению убытков	1130	32308	11031
доли перестраховщиков в выплатах по договорам страхования, сострахования и перестрахования	1140	1262	2764
связанные с обязательным медицинским страхованием	1150	-	-
прочие поступления	1190	109646	26414
Платежи – всего	1200	(1255332)	(821422)
в том числе:			
страховые премии, переданные в перестрахование	1210	(383484)	(224726)
выплаты по договорам страхования, сострахования и перестрахования	1215	(96794)	(87821)
оплата аквизиционных расходов	1220	(454415)	(223825)
оплата расходов по урегулированию убытков	1225	(6092)	(8829)
по требованиям об оплате возмещенного вреда по прямому возмещению убытков	1230	(27181)	(8839)
потерпевшим по прямому возмещению убытков	1235	(30745)	(16562)
профессиональным объединениям страховщиков в виде средств отчислений от страховых премий, предусмотренных законодательством Российской Федерации	1240	(2399)	(4486)
связанные с обязательным медицинским страхованием	1245	-	-
в связи с оплатой труда работников	1250	(52343)	(42908)
поставщикам (подрядчикам) за сырье, материалы, работы, услуги	1255	(75781)	(70449)
проценты по долговым обязательствам	1260	-	-
налог на прибыль организаций	1265	(19543)	(11732)
прочие платежи	1290	(106555)	(121245)
Сальдо денежных потоков от текущих операций	1000	3450	(51884)

Наименование показателя	Код строки	За 2014 г.	За 2013 г.
1	2	3	4
<b>Денежные потоки от инвестиционных операций</b>			
Поступления – всего	2100	1256216	1605069
в том числе:			
от продажи основных средств и нематериальных активов	2110	4971	450
от продажи акций других организаций (долей участия)	2120	-	-
от возврата предоставленных займов, от продажи долговых ценных бумаг (прав требования денежных средств к другим лицам)	2130	56377	122000
дивидендов, процентов по долговым финансовым вложениям и аналогичных поступлений от долевого участия в других организациях	2140	29066	36877
прочие поступления	2190	1165802	1445742
Платежи – всего	2200	(1287837)	(1599688)
в том числе:			
в связи с приобретением, созданием, модернизацией, реконструкцией и подготовкой к использованию основных средств и нематериальных активов	2210	(38207)	(143398)
в связи с приобретением акций других организаций (долей участия)	2220	-	-
в связи с приобретением долговых ценных бумаг (прав требования денежных средств к другим лицам), предоставление займов другим лицам	2230	(13400)	(99600)
проценты по долговым обязательствам, включаемые в стоимость инвестиционного актива	2240	-	-
прочие платежи	2290	(1236230)	(1356690)
Сальдо денежных потоков от инвестиционных операций	2000	(31621)	5381
<b>Денежные потоки от финансовых операций</b>			
Поступления – всего	3100	-	-
в том числе:			
получение кредитов и займов	3110	-	-
денежных вкладов собственников (участников)	3120	-	-
от выпуска акций, увеличения долей участия	3130	-	-
от выпуска облигаций, векселей и других долговых ценных бумаг и др.	3140	-	-
прочие поступления	3190	-	-
Платежи – всего	3200	-	-
в том числе:			
собственникам (участникам) в связи с выкупом у них собственных акций (долей участия в организации) или их выходом из состава участников	3210	-	-
на уплату дивидендов и иных аналогичных платежей по распределению прибыли в пользу собственников (участников)	3220	-	-
в связи с погашением (выкупом) векселей и других долговых ценных бумаг, возврат кредитов и займов	3230	-	-
прочие платежи	3290	-	-
Сальдо денежных потоков от финансовых операций	3000	-	-
Сальдо денежных потоков за отчетный период	4000	(28171)	(46503)
Остаток денежных средств и денежных эквивалентов на начало отчетного периода	4100	173422	219925
Остаток денежных средств и денежных эквивалентов на конец отчетного периода	4200	144021	173422
Величина влияния изменений курса иностранной валюты по отношению к рублю	4300	(1230)	19775

Руководитель

Москалева Татьяна  
Николаевна  
(расшифровка подписи)

Главный  
бухгалтер

(подпись)

Долбилова Людмила  
Петровна  
(расшифровка подписи)

"23" марта 2015 г.





**Пояснения к бухгалтерскому балансу страховщика  
и отчету о финансовых результатах страховщика  
(табличная форма)**

**1. Нематериальные активы**

1.1. Наличие и движение нематериальных активов

0710005 с. 1

Наименование показателя	Код строки	Период	На начало года		Изменения за период						На конец периода		
			первоначальная стоимость	накопленная амортизация и убытки от обесценения	поступило	выбыло		убыток от обесценения	переоценка		первоначальная стоимость	накопленная амортизация	
						первоначальная стоимость	накопленная амортизация и убытки от обесценения		первоначальная стоимость	накопленная амортизация			
I	2	3	4	5	6	7	8	9	10	11	12	13	14
<b>Нематериальные активы -- всего</b>	1100	за 2014 г.	419	(228)	133	-	-	(78)	-	-	-	552	(306)
	1200	за 2013 г.	419	(136)	-	-	-	(92)	-	-	-	419	(228)
в том числе:	1101	за 2014 г.	-	-	-	-	-	-	-	-	-	-	-
программы для электронных вычислительных машин и базы данных	1201	за 2013 г.	-	-	-	-	-	-	-	-	-	-	-
Веб-сайт	1102	за 2014 г.	63	(63)	-	-	-	-	-	-	-	63	(63)
	1202	за 2013 г.	63	(58)	-	-	-	(5)	-	-	-	63	(63)
Корпоративный сайт	1103	за 2014 г.	255	(77)	-	-	-	(51)	-	-	-	255	(128)
	1203	за 2013 г.	255	-	-	-	-	(77)	-	-	-	255	(77)
Товарный знак	1104	за 2014 г.	101	(88)	18	-	-	(10)	-	-	-	119	(98)
	1204	за 2013 г.	101	(78)	-	-	-	(10)	-	-	-	101	(88)
Корпоративный сайт - электронный магазин	1105	за 2014 г.	-	-	115	-	-	(17)	-	-	-	115	(17)
	1205	за 2013 г.	-	-	-	-	-	-	-	-	-	-	-

1.2. Первоначальная стоимость нематериальных активов, созданных самим страховщиком

Наименование показателя	Код строки	На 31 декабря 2014 г.	На 31 декабря 2013 г.	На 31 декабря 2012 г.
1	2	3	4	5
<b>Нематериальные активы, созданные самим страховщиком –</b>				
<b>всего</b>				
в том числе:				
программы для электронных вычислительных машин и	1300	-	-	-
базы данных	1301	-	-	-
-	1302	-	-	-

1.3. Нематериальные активы с полностью погашенной стоимостью

Наименование показателя	Код строки	На 31 декабря 2014 г.	На 31 декабря 2013 г.	На 31 декабря 2012 г.
1	2	3	4	5
<b>Нематериальные активы с полностью погашенной стоимостью – всего</b>	1400	-	63	-
в том числе:				
Веб-сайт	1401	-	63	-
-	1402	-	-	-

## 2. Основные средства

### 2.1. Наличие и движение основных средств

Наименование показателя	Код строки	Период	На начало года				Изменения за период							На конец периода	
			первоначальная стоимость	накопленная амортизация	поступило	выбыло объектов		накопленная амортизация	начислено амортизации	переоценка		первоначальная стоимость	накопленная амортизация	первоначальная стоимость	накопленная амортизация
						первоначальная стоимость	накопленная амортизация			первоначальная стоимость	накопленная амортизация				
I	2	3	4	5	6	7	8	9	10	11	12	13			
Основные средства (без учета доходных вложений в материальные ценности) – всего	2100	за 2014 г.	490455	(39977)	39773	(6555)	1151	(7314)	29034	(2553)	552707	(48693)			
в том числе:	2200	за 2013 г.	337269	(35348)	147285	(2844)	2515	(7144)	8745	-	490455	(39977)			
недвижимое имущество – всего	2110	за 2014 г.	337945	(30270)	3400	(4978)	-	(3806)	29034	(2553)	365401	(36629)			
в том числе:	2210	за 2013 г.	244192	(25500)	85008	-	-	(4770)	8745	-	337945	(30270)			
помещения в здании	2111	за 2014 г.	337337	(30270)	3400	(4978)	-	(3806)	29034	(2553)	364793	(36629)			
в том числе:	2211	за 2013 г.	243592	(25500)	85000	-	-	(4770)	8745	-	337337	(30270)			
земельный участок	2112	за 2014 г.	608	-	-	-	-	-	-	-	608	-			
в том числе:	2212	за 2013 г.	600	-	8	-	-	-	-	-	608	-			
иные объекты основных средств – всего	2150	за 2014 г.	152510	(9707)	36373	(1577)	1151	(3508)	-	-	187306	(12064)			
в том числе:	2250	за 2013 г.	93077	(9848)	62277	(2844)	2515	(2374)	-	-	152510	(9707)			
автомобили	2151	за 2014 г.	10417	(3655)	865	-	-	(1958)	-	-	11282	(5613)			
в том числе:	2251	за 2013 г.	10766	(4338)	2487	(2856)	2515	(1832)	-	-	10417	(3655)			
компьютерное оборудование	2152	за 2014 г.	2598	(2443)	191	(934)	836	(70)	-	-	1855	(1677)			
в том числе:	2252	за 2013 г.	2471	(2383)	127	-	-	(60)	-	-	2598	(2443)			
мебель	2153	за 2014 г.	2106	(1455)	-	(643)	315	(83)	-	-	1463	(1223)			
в том числе:	2253	за 2013 г.	2106	(1405)	-	-	-	(50)	-	-	2106	(1455)			
оргтехника	2154	за 2014 г.	772	(420)	523	-	-	(561)	-	-	1295	(981)			
в том числе:	2254	за 2013 г.	772	(390)	-	-	-	(30)	-	-	772	(420)			
другое оборудование	2155	за 2014 г.	3714	(1734)	1228	-	-	(836)	-	-	4942	(2570)			
в том числе:	2255	за 2013 г.	3715	(1332)	7	(8)	-	(402)	-	-	3714	(1734)			
Реконструкция(реставрация огно-восстановительные работы)	2156	за 2014 г.	132903	-	33566	-	-	-	-	-	166469	-			
в том числе:	2256	за 2013 г.	73247	-	59656	-	-	-	-	-	132903	-			
Учтено в составе доходных вложений в материальные ценности – всего	2300	за 2014 г.	-	-	-	-	-	-	-	-	-	-			
в том числе:	2400	за 2013 г.	-	-	-	-	-	-	-	-	-	-			
недвижимое имущество – всего	2310	за 2014 г.	-	-	-	-	-	-	-	-	-	-			
в том числе:	2410	за 2013 г.	-	-	-	-	-	-	-	-	-	-			
-	2311	за 2014 г.	-	-	-	-	-	-	-	-	-	-			
иные объекты – всего	2350	за 2014 г.	-	-	-	-	-	-	-	-	-	-			
в том числе:	2450	за 2013 г.	-	-	-	-	-	-	-	-	-	-			
-	2351	за 2014 г.	-	-	-	-	-	-	-	-	-	-			
-	2451	за 2013 г.	-	-	-	-	-	-	-	-	-	-			

0710005 с. 2

## 2.2. Незавершенные капитальные вложения

0710005 с. 3

Наименование показателя	Код строки	Период	На начало года	Изменения за период			На конец периода
				затраты за период	списано	принято к учету в качестве основных средств или увеличена стоимость	
1	2	3	4	5	6	7	8
<b>Незавершенное строительство и незаконченные операции по приобретению, модернизации и т. п. основных средств – всего</b>	2500	за 2014 г.	-	3400	(3400)	-	-
в том числе:	2600	за 2013 г.	-	-	-	-	-
реконструкция помещений	2501	за 2014 г.	-	-	-	-	-
Приобретение	2601	за 2013 г.	-	-	-	-	-
недвижимости	2502	за 2014 г.	-	3400	(3400)	-	-
	2602	за 2013 г.	-	-	-	-	-

2.3. Изменение стоимости основных средств в результате достройки, дооборудования, реконструкции и частичной ликвидации

Наименование показателя	Код строки	За 2014 г.	За 2013 г.
1	2	3	4
Увеличение стоимости объектов основных средств в результате достройки, дооборудования, реконструкции – всего	2700	-	-
в том числе:			
-	2701	-	-
Уменьшение стоимости объектов основных средств в результате частичной ликвидации – всего	2800	-	-
в том числе:			
-	2801	-	-

## 2.4. Иное использование основных средств

0710005 с. 4

Наименование показателя	Код строки	На 31 декабря 2014 г.	На 31 декабря 2013 г.	На 31 декабря 2012 г.
I	2	3	4	5
Переданные в аренду основные средства, числящиеся на балансе	2910	-	-	-
Переданные в аренду основные средства, числящиеся за балансом	2920	-	-	-
Полученные в аренду основные средства, числящиеся на балансе	2930	-	-	-
Полученные в аренду основные средства, числящиеся за балансом	2940	-	-	-
Объекты недвижимости, принятые в эксплуатацию и фактически используемые, находящиеся в процессе государственной регистрации	2950	-	-	-
Основные средства, переведенные на консервацию	2960	-	-	-
Иное использование основных средств (залог и др.)	2970	-	-	-

### 3. Финансовые вложения (за исключением денежных эквивалентов)

#### 3.1. Наличие и движение финансовых вложений

0710005 с. 5

Наименование показателя	Код строки	Период	На начало года			Изменения за период				На конец периода	
			первоначальная стоимость	накопленная корректировка	поступило	выбыло (погашено)	начисление процентов (включая доведение первоначальной стоимости до номинальной)	текущей рыночной стоимости (убытков от обесценения)	первоначальная стоимость	накопленная корректировка	
											4
<b>1</b>	<b>2</b>	<b>3</b>	<b>4</b>	<b>5</b>	<b>6</b>	<b>7</b>	<b>8</b>	<b>9</b>	<b>10</b>	<b>11</b>	<b>12</b>
<b>Финансовые вложения – всего</b>	3100	за 2014 г.	498898	19990	1637376	(1542594)	10823	-	(56660)	593680	(25847)
в том числе:	3200	за 2013 г.	587385	22215	1487654	(1576142)	-	-	(2225)	498898	19990
банковские вклады (депозиты)	3101	за 2014 г.	242461	-	1623976	(1474160)	-	-	-	392277	-
государственные и муниципальные ценные бумаги	3201	за 2013 г.	308548	-	1388054	(1454142)	-	-	-	242461	-
акции	3102	за 2014 г.	-	-	-	-	-	-	-	-	-
	3202	за 2013 г.	-	-	-	-	-	-	-	-	-
	3103	за 2014 г.	156931	22987	-	(13022)	10823	-	(56561)	143909	(22751)
	3203	за 2013 г.	156931	25212	-	-	-	-	(2225)	156931	22987
облигации	3104	за 2014 г.	96	3	-	-	-	-	(99)	96	(96)
	3204	за 2013 г.	96	3	-	-	-	-	-	96	3
векселя	3105	за 2014 г.	45000	-	-	(45000)	-	-	-	-	-
	3205	за 2013 г.	85000	-	45000	(85000)	-	-	-	45000	-
предоставленные займы	3106	за 2014 г.	31410	-	-	(10412)	-	-	-	20998	-
	3206	за 2013 г.	13810	-	54600	(37000)	-	-	-	31410	-
вклады в уставные капиталы	3107	за 2014 г.	-	-	13400	-	-	-	-	13400	-
	3207	за 2013 г.	-	-	-	-	-	-	-	-	-
ипотечные сертификаты участия	3108	за 2014 г.	-	-	-	-	-	-	-	-	-
	3208	за 2013 г.	-	-	-	-	-	-	-	-	-
инвестиционные паи паевых инвестиционных фондов	3109	за 2014 г.	20000	-	-	-	-	-	-	20000	-
	3209	за 2013 г.	20000	-	-	-	-	-	-	20000	-
долевое участие в общих фондах банковского управления	3110	за 2014 г.	-	-	-	-	-	-	-	-	-
	3210	за 2013 г.	-	-	-	-	-	-	-	-	-
жилищные сертификаты	3111	за 2014 г.	-	-	-	-	-	-	-	-	-
	3211	за 2013 г.	-	-	-	-	-	-	-	-	-
депозитарные расписки	3112	за 2014 г.	-	-	-	-	-	-	-	-	-
	3212	за 2013 г.	-	-	-	-	-	-	-	-	-
иные финансовые вложения	3113	за 2014 г.	3000	(3000)	-	-	-	-	-	3000	(3000)
	3213	за 2013 г.	3000	(3000)	-	-	-	-	-	3000	(3000)
Из строки «Финансовые вложения – всего» вложения в дочерние, зависимые организации и другие лица, являющиеся связанными сторонами	3199	за 2014 г.	19601	-	13400	-	-	-	-	33001	-
	3299	за 2013 г.	19601	-	-	-	-	-	-	19601	-



3.2. Иное использование финансовых вложений

Наименование показателя	Код строки	На 31 декабря 2014 г.	На 31 декабря 2013 г.	На 31 декабря 2012 г.
		Г.		
1	2	3	4	5
<b>Финансовые вложения, находящиеся в залоге – всего</b>	3300	-	-	-
в том числе:				
-	3301	-	-	-
<b>Финансовые вложения, переданные третьим лицам (кроме продажи) – всего</b>	3400	-	-	-
в том числе:				
-	3401	-	-	-
<b>Финансовые вложения, переданные с обязательством обратного выкупа по сделкам РЕПО – всего</b>	3500	-	-	-
в том числе:				
-	3501	-	-	-
<b>Финансовые вложения, полученные с обязательством обратной продажи по сделкам РЕПО – всего</b>	3600	-	-	-
в том числе:				
-	3601	-	-	-
<b>Иное использование финансовых вложений</b>	3700	-	-	-

25

## 4. Запасы

### 4.1. Наличие и движение запасов

0710005 с. 6

Наименование показателя	Код строки	Период	На начало года		Изменения за период					На конец периода	
			себестоимость	величина резерва под снижение стоимости	поступления и затраты	выбыло		убыток от снижения стоимости	оборот запасов между их группами, видами	себестоимость	величина резерва под снижение стоимости
						себестоимость	резерв под снижение стоимости				
1	2	3	4	5	6	7	8	9	10	11	12
<b>Запасы – всего</b>	4100	за 2014 г.	192	-	6229	(6245)	-	-	-	176	-
	4200	за 2013 г.	879	-	6854	(7541)	-	-	-	192	-
	4101	за 2014 г.	192	-	176	(192)	-	-	-	176	-
	4201	за 2013 г.	781	-	458	(1047)	-	-	-	192	-
	4102	за 2014 г.	-	-	6053	(6053)	-	-	-	-	-
<b>Прочее</b>	4202	за 2013 г.	98	-	6396	(6494)	-	-	-	-	-

4.2. Запасы в залоге

Наименование показателя 1	Код строки 2	На 31 декабря 2014 г. 3	На 31 декабря 2013 г. 4	На 31 декабря 2012 г. 5
<b>Запасы, не оплаченные на отчетную дату – всего</b>	4300	-	-	-
в том числе:				
-	4301	-	-	-
<b>Запасы, находящиеся в залоге по договору – всего</b>	4400	-	-	-
в том числе:				
-	4401	-	-	-

## 5. Дебиторская и кредиторская задолженность, дело премий, фонд предупредительных мероприятий

### 5.1. Наличие и движение дебиторской задолженности, дело премий

0710005 с. 7

Наименование показателя	Код строки	Период	Изменения за период											На конец периода				
			На начало года						поступление*					выбытие		перевод из долго-срочной в кратко-срочную	учтенная по условиям договора	величина резерва по сомнительным долгам
			учтенная по условиям договора	величина резерва по сомнительным долгам	в результате хозяйственных операций (сумма долга по сделке, операции)	причитающиеся проценты, штрафы и иные начисления	создание резерва сомнительных долгов	логирование	списание на финансовый результат	списание за счет резерва сомнительных долгов	восстановление резерва по сомнительным долгам	11	12	13	14			
<b>Дебиторская задолженность по операциям страхования, страхования – всего</b>	5100	за 2014 г.	197386	-	1541008	-	(1337071)	(111971)	(18892)	-	-	x	289352	(18892)				
в том числе:	5200	за 2013 г.	206671	-	1286961	-	(1288302)	(7944)	-	-	-	x	197386	-				
задолженность по страховым премиям (взносам) по страхованию жизни	5110	за 2014 г.	-	-	-	-	-	-	-	-	-	x	-	-				
из нес:	5210	за 2013 г.	-	-	-	-	-	-	-	-	-	x	-	-				
задолженность страхователей	5111	за 2014 г.	-	-	-	-	-	-	-	-	-	x	-	-				
задолженность страховых агентов	5211	за 2013 г.	-	-	-	-	-	-	-	-	-	x	-	-				
задолженность по страховым премиям (взносам) по договорам сельскохозяйственного страхования, осуществляемого с государственной поддержкой, подлежащая погашению из бюджета	5112	за 2014 г.	-	-	-	-	-	-	-	-	-	x	-	-				
задолженность страхователей по договорам обязательного государственного страхования	5212	за 2013 г.	-	-	-	-	-	-	-	-	-	x	-	-				
задолженность государственных или муниципальных заказчиками, по договорам страхования, заключенным в порядке, установленном Федеральным законом от 21 июля 2005 г. № 94-ФЗ «О размещении заказов на поставки товаров, выполнение работ, оказание услуг для государственных и муниципальных нужд», а также дебиторская задолженность страхователей, являющихся заказчиками, по договорам страхования, заключенным в порядке, установленном Федеральным законом от 18 июля 2011 г. № 223-ФЗ «О закупках товаров, работ, услуг отдельными видами юридических лиц» (кроме обязательного государственного страхования)	5130	за 2014 г.	-	-	-	-	-	-	-	-	-	-	-	-				
	5230	за 2013 г.	-	-	-	-	-	-	-	-	-	-	-	-				
	5140	за 2014 г.	-	-	-	-	-	-	-	-	-	-	-	-				
	5240	за 2013 г.	-	-	-	-	-	-	-	-	-	-	-	-				
	5150	за 2014 г.	-	-	-	-	-	-	-	-	-	-	-	-				
	5250	за 2013 г.	-	-	-	-	-	-	-	-	-	-	-	-				

1	2	3	4	5	6	7	8	9	10	11	12	13	14	15
задолженность по страховым премиям (взносам) по другим договорам страхования, относящимся к страхованию иному, чем страхование жизни	5160 за 2014 г.	181605	-	1541008	-	-	-	(1321290)	(111971)	(18892)	-	x	289352	(18892)
	5260 за 2013 г.	149803	-	1088028	-	-	-	(1048282)	(7944)	-	-	x	181605	-
из нес:	5161 за 2014 г.	181605	-	1541008	-	-	-	(1321290)	(111971)	(18892)	-	x	289352	(18892)
	5261 за 2013 г.	149803	-	1088028	-	-	-	(1048282)	(7944)	-	-	x	181605	-
задолженность страхователей	5162 за 2014 г.	-	-	-	-	-	-	-	-	-	-	x	-	-
	5262 за 2013 г.	-	-	-	-	-	-	-	-	-	-	x	-	-
задолженность страховых агентов	5170 за 2014 г.	-	-	-	-	-	-	-	-	-	-	x	-	-
	5270 за 2013 г.	-	-	-	-	-	-	-	-	-	-	x	-	-
прочая задолженность по операциям страхования, сострахования	5180 за 2014 г.	15781	-	-	-	-	-	(15781)	-	-	-	x	-	-
	5280 за 2013 г.	56868	-	198933	-	-	-	(240020)	-	-	-	x	15781	-
в том числе:	5181 за 2014 г.	-	-	-	-	-	-	-	-	-	-	x	-	-
	5281 за 2013 г.	-	-	-	-	-	-	-	-	-	-	x	-	-
По операциям перестрахования	5182 за 2014 г.	15781	-	-	-	-	-	(15781)	-	-	-	x	-	-
	5282 за 2013 г.	56868	-	198933	-	-	-	(240020)	-	-	-	x	15781	-
Агента по агентскому вознаграждению	5300 за 2014 г.	119400	-	234227	-	-	-	(292955)	-	-	-	x	60672	-
	5400 за 2013 г.	240920	-	78683	-	-	-	(200203)	-	-	-	x	119400	-
Дебиторская задолженность по операциям перестрахования – всего	5310 за 2014 г.	-	-	-	-	-	-	-	-	-	-	x	-	-
	5410 за 2013 г.	-	-	-	-	-	-	-	-	-	-	x	-	-
в том числе:	5320 за 2014 г.	8822	-	17111	-	-	-	(17933)	-	-	-	x	8000	-
	5420 за 2013 г.	613	-	21518	-	-	-	(13309)	-	-	-	x	8822	-
задолженность перестрахователей по страховым премиям (взносам) по страхованию жизни	5330 за 2014 г.	-	-	-	-	-	-	-	-	-	-	x	-	-
	5430 за 2013 г.	-	-	-	-	-	-	-	-	-	-	x	-	-
задолженность перестрахователей по страховым премиям по страхованию иному, чем страхование жизни	5340 за 2014 г.	-	-	12651	-	-	-	(4154)	-	-	-	x	8497	-
	5440 за 2013 г.	5188	-	12288	-	-	-	(17476)	-	-	-	x	-	-
задолженность по перестраховочной комиссии и танъемам	5350 за 2014 г.	-	-	-	-	-	-	-	-	-	-	x	-	-
	5450 за 2013 г.	-	-	-	-	-	-	-	-	-	-	x	-	-
задолженность страховых брокеров	5360 за 2014 г.	-	-	-	-	-	-	-	-	-	-	x	-	-
	5460 за 2013 г.	-	-	-	-	-	-	-	-	-	-	x	-	-
прочая задолженность по операциям перестрахования	5370 за 2014 г.	110578	-	204465	-	-	-	(270868)	-	-	-	x	44175	-
	5470 за 2013 г.	235119	-	44877	-	-	-	(169418)	-	-	-	x	110578	-
в том числе:	5371 за 2014 г.	110578	-	204465	-	-	-	(270868)	-	-	-	x	44175	-
	5471 за 2013 г.	149199	-	18812	-	-	-	(57433)	-	-	-	x	110578	-
Договоры, не вступившие в силу	5372 за 2014 г.	-	-	-	-	-	-	-	-	-	-	x	-	-
	5472 за 2013 г.	85920	-	26065	-	-	-	(111985)	-	-	-	x	-	-
Задолженность перестраховочного брокера	5501 за 2014 г.	2519	-	41053	-	-	-	(40003)	-	-	-	x	3569	-
	5502 за 2013 г.	748	-	16791	-	-	-	(15020)	-	-	-	x	2519	-
Дебиторская задолженность по прямому возмещению убытков	5601 за 2014 г.	-	-	-	-	-	-	-	-	-	-	x	-	-
	5602 за 2013 г.	-	-	-	-	-	-	-	-	-	-	x	-	-
Задолженность акционеров (участников) по взносам в уставный капитал	5700 за 2014 г.	59149	-	949128	(9759)	-	(20947)	(881701)	-	-	-	-	119774	(30706)
	5750 за 2013 г.	59084	-	506242	(6585)	-	(3174)	(505235)	(242)	-	-	-	59149	(9759)
Прочая дебиторская задолженность краткосрочная – всего	5700 за 2014 г.	59149	-	949128	(9759)	-	(20947)	(881701)	-	-	-	-	119774	(30706)
	5750 за 2013 г.	59084	-	506242	(6585)	-	(3174)	(505235)	(242)	-	-	-	59149	(9759)

	2	3	4	5	6	7	8	9	10	11	12	13	14	15	
в том числе: задолженность по причитающемуся к получению процентному (купонному, дисконтному и пр.) доходу	5701	за 2014 г.	11420	-	95254	-	(2163)	(94122)	-	-	-	-	12552	(2163)	
	5751	за 2013 г.	11619	-	180359	-	-	(180558)	-	-	-	-	11420	-	
	5702	за 2014 г.	-	-	635	-	-	(635)	-	-	-	-	-	-	
	5752	за 2013 г.	-	-	-	-	-	-	-	-	-	-	-	-	
	5703	за 2014 г.	-	-	527	-	-	(362)	-	-	-	-	165	-	
	5753	за 2013 г.	-	-	-	-	-	-	-	-	-	-	-	-	
	5704	за 2014 г.	7499	-	40843	-	-	(40843)	-	-	-	-	-	-	
	5754	за 2013 г.	6364	-	11728	-	-	(10593)	-	-	-	-	7499	-	
	5705	за 2014 г.	-	-	-	-	-	-	-	-	-	-	-	-	
	5755	за 2013 г.	-	-	-	-	-	-	-	-	-	-	-	-	
	5706	за 2014 г.	40230	-	811869	-	-	(18784)	(745739)	-	-	-	107057	(28543)	
	5756	за 2013 г.	41101	-	314155	-	-	(3174)	(314084)	(242)	-	-	40230	(9759)	
	5707	за 2014 г.	39125	-	797808	-	-	(18784)	(731884)	-	-	-	105749	(28543)	
	5757	за 2013 г.	40798	-	248395	-	-	(3174)	(249126)	(242)	-	-	39125	(9759)	
	5708	за 2014 г.	1102	-	14061	-	-	-	(13855)	-	-	-	1308	-	
	5758	за 2013 г.	303	-	12775	-	-	-	(11976)	-	-	-	1102	-	
5709	за 2014 г.	3	-	-	-	-	-	-	-	-	-	-	-		
5759	за 2013 г.	-	-	52985	-	-	-	(52982)	-	-	-	3	-		
5800	за 2014 г.	-	-	-	-	-	-	-	-	-	-	-	-		
5850	за 2013 г.	-	-	-	-	-	-	-	-	-	-	-	-		
в том числе: задолженность по причитающемуся к получению процентному (купонному, дисконтному и пр.) доходу	5801	за 2014 г.	-	-	-	-	-	-	-	-	-	-	-	-	
	5851	за 2013 г.	-	-	-	-	-	-	-	-	-	-	-	-	
	5802	за 2014 г.	-	-	-	-	-	-	-	-	-	-	-	-	
	5852	за 2013 г.	-	-	-	-	-	-	-	-	-	-	-	-	
	5803	за 2014 г.	-	-	-	-	-	-	-	-	-	-	-	-	
	5853	за 2013 г.	-	-	-	-	-	-	-	-	-	-	-	-	
	5804	за 2014 г.	-	-	-	-	-	-	-	-	-	-	-	-	
	5854	за 2013 г.	-	-	-	-	-	-	-	-	-	-	-	-	
	5805	за 2014 г.	-	-	-	-	-	-	-	-	-	-	-	-	
	5855	за 2013 г.	-	-	-	-	-	-	-	-	-	-	-	-	
	5806	за 2014 г.	-	-	-	-	-	-	-	-	-	-	-	-	
	в том числе: задолженность по страховым премиям (взносам) по другим договорам страхования, относящимся к страхованию иному, чем страхование жизни	5856	за 2013 г.	-	-	-	-	-	-	-	-	-	-	-	-
		5000	за 2014 г.	378454	(9759)	2765416	-	(20947)	(2551730)	(111971)	(18892)	-	x	473367	(49598)
		5001	за 2013 г.	507423	(6585)	1888677	-	(3174)	(2008760)	(8186)	-	-	x	378454	(9759)
		5901	за 2014 г.	-	-	-	-	-	-	-	-	-	x	-	-
		5902	за 2013 г.	-	-	-	-	-	-	-	-	-	x	-	-
Итого дебиторская задолженность															
Дено премий у перестрахователей															

5.2. Просроченная дебиторская задолженность, дело премий

0710005 с. 8

Наименование показателя	Код строки	На 31 декабря 2014 г.		На 31 декабря 2013 г.		На 31 декабря 2012 г.	
		учтенная по условиям договора	балансовая стоимость	учтенная по условиям договора	балансовая стоимость	учтенная по условиям договора	балансовая стоимость
		3	4	5	6	7	8
<b>Просроченная дебиторская задолженность – всего</b>	2						
в том числе:							
дебиторская задолженность по операциям страхования, сострахования	6100	83003	33405	71782	62022	21940	15357
из нее:	6110	46502	27610	37447	37447	-	-
страхователей	6111	46502	27610	37447	37447	-	-
страховых агентов	6112	-	-	-	-	-	-
страховых брокеров	6113	-	-	-	-	-	-
состраховщиков	6114	-	-	-	-	-	-
дебиторская задолженность по операциям перестрахования	6120	-	-	-	-	-	-
из нее:							
перестрахователей	6121	-	-	-	-	-	-
перестраховщиков	6122	-	-	-	-	-	-
страховых брокеров	6123	-	-	-	-	-	-
дебиторская задолженность по прямому возмещению убытков	6130	-	-	-	-	-	-
задолженность акционеров (участников) по взносам в уставный капитал	6140	-	-	-	-	-	-
прочая дебиторская задолженность	6150	36501	5795	34335	24575	21940	15357
в том числе:							
по общехозяйственным договорам	6151	36501	5795	34335	24575	21940	15357
<b>Просроченное дело премий у перестрахователей</b>	6200	-	-	-	-	-	-

5.3. Наличие и движение кредиторской задолженности и заемных средств, а также дело премий перестраховщиков

0710005 с. 9

Наименование показателя	Код строки	Период	Остаток на начало года	Изменения за период				Перевод из долговой в краткосрочную	Остаток на конец периода
				поступление		выбыло			
				в результате хозяйственных операций (сумма долга по сделке, операции)	5	причитающиеся проценты, штрафы и иные начисления	6		
<b>I</b>	<b>2</b>	<b>3</b>	<b>4</b>	<b>5</b>	<b>6</b>	<b>7</b>	<b>8</b>	<b>9</b>	<b>10</b>
Кредиторская задолженность по операциям страхования, сострахования – всего	7100	за 2014 г.	352408	424470	-	(520129)	-	x	10
в том числе:	7200	за 2013 г.	647780	331915	-	(627287)	-	x	256749
страхователи	7110	за 2014 г.	350946	34568	-	(178407)	-	x	352408
	7210	за 2013 г.	645424	75104	-	(369582)	-	x	207107
страховые агенты	7120	за 2014 г.	975	357685	-	(309946)	-	x	350946
	7220	за 2013 г.	2099	240020	-	(241144)	-	x	48714
страховые брокеры	7130	за 2014 г.	-	-	-	-	-	x	975
	7230	за 2013 г.	-	-	-	-	-	x	-
потерпевшие по прямому возмещению убытков	7140	за 2014 г.	487	32217	-	(31776)	-	x	-
	7240	за 2013 г.	257	16791	-	(16561)	-	x	928
состраховщики	7150	за 2014 г.	-	-	-	-	-	x	487
	7250	за 2013 г.	-	-	-	-	-	x	-
прочая задолженность по операциям страхования, сострахования	7160	за 2014 г.	-	-	-	-	-	x	-
	7260	за 2013 г.	-	-	-	-	-	x	-
в том числе:	7161	за 2014 г.	-	-	-	-	-	x	-
	7261	за 2013 г.	-	-	-	-	-	x	-



	2	3	4	5	6	7	8	9	10
<b>Кредиторская задолженность по операциям перестрахования – всего</b> в том числе:	7300	за 2014 г.	134572	525800	-	(416782)	(90482)	x	153108
	7400	за 2013 г.	71339	410713	-	(344415)	(3065)	x	134572
	7310	за 2014 г.	-	-	-	-	-	x	-
	7410	за 2013 г.	-	-	-	-	-	x	-
	7320	за 2014 г.	-	-	-	-	-	x	-
	7420	за 2013 г.	-	-	-	-	-	x	-
	7330	за 2014 г.	134572	525800	-	(416782)	(90482)	x	153108
	7430	за 2013 г.	71339	410713	-	(344415)	(3065)	x	134572
	7340	за 2014 г.	-	-	-	-	-	x	-
	7440	за 2013 г.	-	-	-	-	-	x	-
	7350	за 2014 г.	-	-	-	-	-	x	-
	7450	за 2013 г.	-	-	-	-	-	x	-
	7351	за 2014 г.	-	-	-	-	-	x	-
	7451	за 2013 г.	-	-	-	-	-	x	-
	7501	за 2014 г.	456	28894	-	(28029)	-	x	1321
7502	за 2013 г.	121	9134	-	(8799)	-	x	456	
<b>Прочая кредиторская задолженность</b> краткосрочная – всего	7600	за 2014 г.	7695	973687	-	(892900)	-	-	88482
	7700	за 2013 г.	10388	323153	-	(325846)	-	-	7695
	7610	за 2014 г.	-	-	-	-	-	-	-
	7710	за 2013 г.	-	-	-	-	-	-	-
	7620	за 2014 г.	1212	91523	-	(90887)	-	-	1848
	7720	за 2013 г.	4016	52046	-	(54850)	-	-	1212
	7630	за 2014 г.	1393	20393	-	(18245)	-	-	3541
	7730	за 2013 г.	-	17375	-	(15982)	-	-	1393
	7640	за 2014 г.	3026	55759	-	(48343)	-	-	10442
	7740	за 2013 г.	3510	17590	-	(18074)	-	-	3026
	7650	за 2014 г.	-	-	-	-	-	-	-
	7750	за 2013 г.	-	-	-	-	-	-	-
	7660	за 2014 г.	767	4376	-	(3862)	-	-	1281
	7760	за 2013 г.	712	4542	-	(4487)	-	-	767
	<b>Задолженность перед страховщиками по иному возмещению убытков</b>	7661	за 2014 г.	637	2780	-	(2397)	-	-
7761		за 2013 г.	606	3720	-	(3689)	-	-	637
7662		за 2014 г.	127	249	-	(362)	-	-	14
7762		за 2013 г.	106	523	-	(502)	-	-	127
7663		за 2014 г.	-	-	-	-	-	-	-
7763		за 2013 г.	-	-	-	-	-	-	-
7664		за 2014 г.	3	1347	-	(1103)	-	-	247
7764		за 2013 г.	-	299	-	(296)	-	-	3

1	2	3	4	5	6	7	8	9	10
по отчислениям по другим видам страхования	7669	за 2014 г. за 2013 г.	-	-	-	-	-	-	-
расчеты с поставщиками, арендодателями	7670 7770	за 2014 г. за 2013 г.	-	-	-	-	-	-	-
прочая краткосрочная задолженность	7680 7780	за 2014 г. за 2013 г.	1297 2150	801636 231600	-	(731563) (232453)	-	-	71370 1297
в том числе:	7671 7771	за 2014 г. за 2013 г.	1297 2150	801636 231600	-	(731563) (232453)	-	-	71370 1297
общехозяйственные договоры	7672 7772	за 2014 г. за 2013 г.	-	-	-	-	-	-	-
долгосрочная – всего	7690 7790	за 2014 г. за 2013 г.	-	-	-	-	-	-	-
в том числе:	7691 7791	за 2014 г. за 2013 г.	-	-	-	-	-	-	-
Итого кредиторская задолженность	7000 7001	за 2014 г. за 2013 г.	495131 729628	1952851 1074915	-	(1857840) (1306347)	(90482) (3065)	X X	499660 495131
Задолженность по депозитам перед перестраховщиками	7801 7802	за 2014 г. за 2013 г.	-	-	-	-	-	X X	-
Краткосрочные заемные средства – всего	7910 7920	за 2014 г. за 2013 г.	-	-	-	-	-	-	-
в том числе:	7911 7921	за 2014 г. за 2013 г.	-	-	-	-	-	-	-
кредиты	7912 7922	за 2014 г. за 2013 г.	-	-	-	-	-	-	-
займы	7930 7940	за 2014 г. за 2013 г.	-	-	-	-	-	-	-
Долгосрочные заемные средства – всего	7931 7941	за 2014 г. за 2013 г.	-	-	-	-	-	-	-
в том числе:	7932 7942	за 2014 г. за 2013 г.	-	-	-	-	-	-	-
кредиты									
займы									

5.4. Просроченная кредиторская задолженность, заемные средства и дело премий перестраховщиков

Наименование показателя		0710005 с. 10			
1		На 31 декабря 2014 г.	На 31 декабря 2013 г.	На 31 декабря 2012 г.	
Код строки	2	3	4	5	
<b>Просроченная кредиторская задолженность – всего</b>					
в том числе:					
	кредиторская задолженность по операциям страхования, сострахования	-	-	-	-
из нее:					
	зadolженность перед потерпевшими по прямому возмещению убытков	-	-	-	-
	зadolженность перед страховщиками по прямому возмещению убытков	-	-	-	-
	зadolженность перед страховыми агентами	-	-	-	-
	зadolженность перед страховыми брокерами	-	-	-	-
	кредиторская задолженность по операциям перестрахования	-	-	-	-
из нее:					
	зadolженность перед перестрахователями	-	-	-	-
	зadolженность перед перестраховщиками	-	-	-	-
	зadolженность перед страховыми брокерами	-	-	-	-
	прочая кредиторская задолженность	-	-	-	-
в том числе:					
	зadolженность перед перестрахователями	-	-	-	-
	зadolженность перед перестраховщиками	-	-	-	-
	зadolженность перед страховыми брокерами	-	-	-	-
	прочая кредиторская задолженность	-	-	-	-
в том числе:					
	зadolженность перед перестрахователями	-	-	-	-
	зadolженность перед перестраховщиками	-	-	-	-
	зadolженность перед страховыми брокерами	-	-	-	-
	прочая кредиторская задолженность	-	-	-	-
<b>Просроченные заемные средства – всего</b>					
в том числе:					
	кредиты	-	-	-	-
	займы	-	-	-	-
	кредиты	-	-	-	-
	займы	-	-	-	-
<b>Просроченная задолженность по делу премий перед перестраховщиками</b>					
		-	-	-	-

5.5. Движение средств фонда предупредительных мероприятий

0710005 с. 11

Наименование показателя	Код строки	Период	Остаток на начало года	Изменения за период		Остаток на конец периода
				начислено	использовано	
1	2	3	4	5	6	7
<b>Фонд предупредительных мероприятий – всего</b>	6600	за 2014 г.	-	-	-	-
	6700	за 2013 г.	-	-	-	-
в том числе:	6601	за 2014 г.	-	-	-	-
-	6701	за 2013 г.	-	-	-	-

5.6. Направления использования средств фонда предупредительных мероприятий

Наименование показателя	Код строки	За 2014 г.	За 2013 г.
1	2	3	4
<b>Использовано на финансирование -- всего</b>	6800	-	-
в том числе:			
строительства пожарных депо, лабораторий, полигонов и т. п.	6801	-	-
приобретения и ремонта пожарных машин, найма транспорта для тушения пожаров	6802	-	-
прочих противопожарных мероприятий	6803	-	-
приобретения и ремонта оборудования и инвентаря, средств связи для предупреждения дорожно-транспортных происшествий	6804	-	-
приобретения и ремонта машин (в том числе специальных) Госавтоинспекции	6805	-	-
прочих мероприятий по предупреждению дорожно-транспортных происшествий	6806	-	-
профилактических и санитарно-гигиенических мероприятий по охране здоровья населения и снижения травматизма	6807	-	-
научных исследований в области совершенствования медицинского оборудования и разработки новых лекарственных средств	6808	-	-
противопожарных и противоселевых мероприятий	6809	-	-
мероприятий по совершенствованию оборудования очистительных сооружений и других природоохранных объектов	6810	-	-
строительства и реконструкции станций защиты растений и лабораторий	6811	-	-
строительства и реконструкции станций по борьбе с болезнями животных, ветеринарных лечебниц и т.п.	6812	-	-
прочих мероприятий	6819	-	-
в том числе:			
-	6820	-	-

## 6. Страховые резервы

0710005 с. 12

Наименование показателя	Код строки	Период	На начало года		Изменения за период			На конец периода			
			всего	доля перестраховщиков	нетто-перестрахование	всего	доля перестраховщиков	нетто-перестрахование	всего	доля перестраховщиков	нетто-перестрахование
<b>Страховые резервы по страхованию жизни – всего</b>	2	3	4	5	6	7	8	9	10	11	12
в том числе:											
математический резерв	8110	за 2014 г.	-	-	-	-	-	-	-	-	-
резерв расходов на обслуживание страховых обязательств	8210	за 2013 г.	-	-	-	-	-	-	-	-	-
резерв выплат по заявленным, но неурегулированным страховым случаям	8211	за 2014 г.	-	-	-	-	-	-	-	-	-
резерв выплат по произошедшим, но не заявленным страховым случаям	8212	за 2013 г.	-	-	-	-	-	-	-	-	-
резерв дополнительных выплат (страховых бонусов)	8213	за 2014 г.	-	-	-	-	-	-	-	-	-
выравнивающий резерв	8214	за 2013 г.	-	-	-	-	-	-	-	-	-
<b>Итого страховых резервы по страхованию жизни – всего</b>	8100	за 2014 г.	315942	(90209)	225733	153211	(70678)	82533	469153	(160887)	308266
в том числе:											
резерв незаработанной премии	8220	за 2013 г.	200463	(47670)	152793	115479	(42539)	72940	315942	(90209)	225733
резерв заявленных, но неурегулированных убытков	8121	за 2014 г.	228134	(82652)	145482	150568	(70066)	80502	378702	(152718)	225984
резерв произошедших, но незаявленных убытков	8221	за 2013 г.	143956	(39098)	104858	84178	(43554)	40624	228134	(82652)	145482
стабилизационный резерв	8122	за 2014 г.	14335	(2163)	12172	3591	1704	5295	17926	(459)	17467
иные страховые резервы	8222	за 2013 г.	16281	(6322)	9959	(1946)	4159	2213	14335	(2163)	12172
<b>Итого страховых резервы</b>	8100	за 2014 г.	315942	(90209)	225733	153211	(70678)	82533	469153	(160887)	308266
	8200	за 2013 г.	200463	(47670)	152793	115479	(42539)	72940	315942	(90209)	225733

### 7. Оценочные обязательства

Наименование показателя	Код строки	Остаток на начало года	Признано	Погашено	Списано как избыточная сумма	Остаток на конец периода
1	2	3	4	5	6	7
<b>Оценочные обязательства -- всего</b>	8300	2482	731	(389)	-	2824
в том числе:						
резерв отпусков	8301	2482	731	(389)	-	2824
-	8302	-	-	-	-	-

0710005 с. 13

## 8. Доходы и расходы страховщика

### 8.1. Заработанные страховые премии по страхованию иному, чем страхование жизни

Наименование показателя		Код строки	За 2014 г.	За 2013 г.
1	2			
<b>Страховые премии, начисленные – всего</b>		8410	1492215	1109546
Справочно:				
списанная дебиторская задолженность по страховым премиям, начисленным в текущем отчетном периоде, по измененным, досрочно прекращенным или расторгнутым договорам страхования, страхования и перестрахования				
<b>Изменение резерва незаработанной премии – всего</b>		8411	111971	33008
<b>Заработанные страховые премии – всего</b>		8420	(150568)	(84178)
<b>Страховые премии, переданные в перестрахование</b>		8430	1341647	1025368
Справочно:				
списанная кредиторская задолженность по страховым премиям, начисленным в текущем отчетном периоде, по измененным, досрочно прекращенным или расторгнутым договорам перестрахования				
<b>Изменение доли перестраховщиков в резерве незаработанной премии</b>		8450	70066	43554
<b>Заработанные страховые премии – нетто-перестрахование</b>		8400	885913	658209

0710005 с. 14



8.2. Состоявшиеся убытки по страхованию иному, чем страхование жизни

Наименование показателя	Код строки	За 2014 г.	За 2013 г.
<b>1</b>	<b>2</b>	<b>3</b>	<b>4</b>
<b>Страховые выплаты – всего</b>	8510	121806	93404
<b>Возмещение убытков (страховых выплат) – всего</b>	8520	(1163)	(1495)
в том числе:			
доходы по суброгационным и регрессным требованиям	8521	(1163)	(1495)
доходы от получения застрахованного имущества и (или) его годных остатков в связи с переходом права собственности на него к страховщику	8522	-	-
<b>Итого страховые выплаты (за вычетом возмещаемых убытков)</b>	8530	120643	91909
<b>Доля перестраховщиков в страховых выплатах – всего</b>	8535	(12620)	(17503)
<b>Доля перестраховщиков в доходах по возмещению убытков (страховых выплат)</b>	8540	-	-
<b>Итого доля перестраховщиков в страховых выплатах (за вычетом возмещаемых убытков)</b>	8545	(12620)	(17503)
<b>Страховые выплаты за вычетом возмещаемых убытков – нетто-перестрахование</b>	8550	108023	74406
<b>Возврат страховых премий (взносов)</b>	8560	2038	3256
<b>Доля перестраховщиков в возвращенных страховых премиях (взносах)</b>	8565	(31)	(81)
<b>Расходы по урегулированию убытков – всего</b>	8570	10775	8829
в том числе:			
расходы на оплату труда работников страховщика, занятых оформлением и осуществлением страховых выплат, а также прямым возмещением убытков по обязательному страхованию гражданско-ответственности владельцев транспортных средств, и связанные с ними страховые взносы в государственные внебюджетные фонды	8571	3523	2116
амортизационные отчисления и расходы на ремонт основных средств и иного имущества, используемого при осуществлении операций, связанных со страховыми выплатами, а также прямым возмещением убытков по обязательному страхованию гражданской ответственности владельцев транспортных средств	8572	-	-
расходы на оплату экспертных услуг (в том числе оценщиков, аварийных комиссаров, юристов и других экспертов), связанных с осуществлением страховых выплат, а также прямым возмещением убытков по обязательному страхованию гражданской ответственности владельцев транспортных средств	8573	6921	6645
другие расходы по урегулированию убытков	8579	331	68
<b>Изменение резервов убытков – всего</b>	8580	(4868)	23591
в том числе:			
изменение резерва заявленных, но неурегулированных убытков	8581	3591	(1946)
изменение резерва произошедших, но незаявленных убытков	8582	(8459)	25537
<b>Изменение доли перестраховщиков в резервах убытков – всего</b>	8590	(612)	1015
в том числе:			
изменение доли перестраховщиков в резерве заявленных, но неурегулированных убытков	8591	(612)	4159
изменение доли перестраховщиков в резерве произошедших, но незаявленных убытков	8592	-	(3144)
<b>Итого состоявшиеся убытки – нетто-перестрахование</b>	8500	115325	111016

41

8.3. Отчисления от страховых премий по страхованию иному, чем страхование жизни

0710005 с. 15

Наименование показателя	Код строки	За 2014 г.	За 2013 г.
1	2	3	4
<b>Отчисления от страховых премий – всего</b>	<b>8600</b>	<b>4376</b>	<b>4542</b>
в том числе:			
по обязательному страхованию гражданской ответственности владельцев транспортных средств	8610	2780	3720
по обязательному страхованию гражданской ответственности владельца опасного объекта за причинение вреда в результате аварии на опасном объекте	8620	249	523
по сельскохозяйственному страхованию, осуществляемому с государственной поддержкой	8630	-	-
по обязательному страхованию гражданской ответственности перевозчика за причинение при перевозках вреда жизни, здоровью, имуществу пассажиров	8640	1347	299
по иным видам страхования	8650	-	-
из них:			
-	8651	-	-

**8.4. Аквизиционные расходы**  
**8.4.1. Аквизиционные расходы по страхованию жизни**

0710005 с. 16

Наименование показателя	Код строки	За 2014 г.	За 2013 г.
<b>1</b>			
<b>Аквизиционные расходы – всего</b>	<b>2</b>	<b>3</b>	<b>4</b>
в том числе:	8710	-	-
вознаграждение страховым агентам	8711	-	-
вознаграждение страховым брокерам	8712	-	-
расходы на рекламу	8713	-	-
расходы на оплату труда работников страховщика, занятых оформлением документации по заключению договоров страхования (со страхования, перестрахования), и связанные с ними страховые взносы в государственные внебюджетные фонды (амортизационные отчисления и расходы на ремонт основных средств, нематериальных активов и иного имущества, используемого при осуществлении операций по заключению договоров страхования (со страхования, перестрахования), а также на аренду такого имущества	8714	-	-
стоимость использованных бланков строгой отчетности (страховых полисов, свидетельств, сертификатов, квитанций)	8715	-	-
услуги медицинских организаций по освидетельствованию физических лиц перед заключением договоров личного страхования	8716	-	-
перестраховочные комиссии перестрахователям	8717	-	-
8718	-	-	-
8719	-	-	-
8720	-	-	-
8730	-	-	-
прочие расходы, возникающие в процессе заключения договоров страхования, со страхования, перестрахования			
<b>Перестраховочные комиссии от перестраховщиков</b>			
<b>Аквизиционные расходы – нетто-перестрахование</b>			

**8.4.2. Аквизиционные расходы по страхованию иному, чем страхование жизни**

Наименование показателя	Код строки	За 2014 г.	За 2013 г.
<b>1</b>			
<b>Аквизиционные расходы – всего</b>	<b>2</b>	<b>3</b>	<b>4</b>
в том числе:	8740	658842	440861
вознаграждение страховым агентам	8741	357685	240020
вознаграждение страховым брокерам	8742	-	-
расходы на рекламу	8743	2809	2711
расходы на оплату труда работников страховщика, занятых оформлением документации по заключению договоров страхования (со страхования, перестрахования), и связанные с ними страховые взносы в государственные внебюджетные фонды	8744	37612	27402
амортизационные отчисления и расходы на ремонт основных средств, нематериальных активов и иного имущества, используемого при осуществлении операций по заключению договоров страхования (со страхования, перестрахования), а также на аренду такого имущества	8745	-	-
стоимость использованных бланков строгой отчетности (страховых полисов, свидетельств, сертификатов, квитанций)	8746	192	1110
услуги медицинских организаций по освидетельствованию физических лиц перед заключением договоров личного страхования	8747	-	-
перестраховочные комиссии перестрахователям	8748	3656	4652
прочие расходы, возникающие в процессе заключения договоров страхования, со страхования, перестрахования	8749	256888	164966
<b>Перестраховочные комиссии от перестраховщиков</b>	8750	-	-
<b>Аквизиционные расходы – нетто-перестрахование</b>	8760	658842	440861

**8.5. Доходы и расходы по инвестициям**  
**8.5.1. Доходы и расходы по инвестициям от операций по страхованию жизни**

0710005 с. 17

Наименование показателя	Код строки	3а 2014 г.	3а 2013 г.
<b>I</b>	<b>2</b>	<b>3</b>	<b>4</b>
<b>Доходы по инвестициям от операций по страхованию жизни – всего</b>	<b>8800</b>	-	-
в том числе:			
доходы от участия в капиталах других организаций	8810	-	-
из них:			
дивиденды от вложений в акции	8811	-	-
доходы от участия в хозяйственных обществах (кроме акционерных)	8812	-	-
доходы по ценным бумагам (в виде процентов, купонов, дисконта)	8820	-	-
из них:			
доходы по государственному и муниципальному ценным бумагам	8821	-	-
доходы по облигациям	8822	-	-
доходы по векселям	8823	-	-
доходы от банковских вкладов (депозитов)	8830	-	-
доходы по предоставленным займам	8840	-	-
доходы от сдачи инвестиционной недвижимости в аренду	8850	-	-
доходы, связанные с продажей (выбытием) инвестиций	8860	-	-
из них:			
доходы, связанные с продажей (выбытием) ценных бумаг	8861	-	-
доходы, связанные с продажей (выбытием) вложений в капиталы других организаций	8862	-	-
доходы, связанные с продажей (выбытием) инвестиционной недвижимости	8863	-	-
изменение стоимости финансовых вложений в результате корректировки оценки	8870	-	-
доходы от восстановления сумм резервов под обеспечение финансовых вложений	8880	-	-
иные доходы по инвестициям	8890	-	-
<b>Расходы по инвестициям от операций по страхованию жизни – всего</b>	<b>8900</b>	<b>-</b>	<b>-</b>
в том числе:			
расходы на управление инвестициями	8910	-	-
расходы, связанные с продажей (выбытием) инвестиций	8920	-	-
из них:			
расходы, связанные с продажей (выбытием) ценных бумаг	8921	-	-
расходы, связанные с продажей (выбытием) вложений в капиталы других организаций	8922	-	-
расходы, связанные с продажей (выбытием) инвестиционной недвижимости	8923	-	-
изменение стоимости финансовых вложений в результате корректировки оценки	8930	-	-
уценка инвестиционной недвижимости	8940	-	-
отчисления в резерв под обесценение финансовых вложений	8950	-	-
иные расходы по инвестициям	8990	-	-

8.5.2. Доходы и расходы по инвестициям от операций по страхованию иному, чем страхование жизни

0710005 с. 18

Наименование показателя	Код строки	За 2014 г.	За 2013 г.
1	2	3	4
<b>Доходы по инвестициям от операций по страхованию иному, чем страхование жизни – всего</b>	<b>9100</b>	<b>4818</b>	<b>4649</b>
в том числе:			
доходы от участия в капиталах других организаций	9110	-	-
из них:			
дивиденды от вложений в акции	9111	-	-
доходы от участия в хозяйственных обществах (кроме акционерных)	9112	-	-
доходы по ценным бумагам (в виде процентов, купонов, дисконта)	9120	-	-
из них:			
доходы по государственному и муниципальным ценным бумагам	9121	-	-
доходы по облигациям	9122	-	-
доходы по векселям	9123	-	-
доходы от банковских вкладов (депозитов)	9130	4818	4649
доходы по предоставленным займам	9140	-	-
доходы от сдачи инвестиционной недвижимости в аренду	9150	-	-
доходы, связанные с продажей (выбытием) инвестиций	9160	-	-
из них:			
доходы, связанные с продажей (выбытием) ценных бумаг	9161	-	-
доходы, связанные с продажей (выбытием) вложений в капиталы других организаций	9162	-	-
доходы, связанные с продажей (выбытием) инвестиционной недвижимости	9163	-	-
изменение стоимости финансовых вложений в результате корректировки оценки	9170	-	-
доходы от восстановления сумм резервов под обесценение финансовых вложений	9180	-	-
иные доходы по инвестициям	9190	-	-
<b>Расходы по инвестициям от операций по страхованию иному, чем страхование жизни – всего</b>	<b>9200</b>	<b>-</b>	<b>-</b>
в том числе:			
расходы на управление инвестициями	9210	-	-
расходы, связанные с продажей (выбытием) инвестиций	9220	-	-
из них:			
расходы, связанные с продажей (выбытием) ценных бумаг	9221	-	-
расходы, связанные с продажей (выбытием) вложений в капиталы других организаций	9222	-	-
расходы, связанные с продажей (выбытием) инвестиционной недвижимости	9223	-	-
изменение стоимости финансовых вложений в результате корректировки оценки	9230	-	-
уценка инвестиционной недвижимости	9240	-	-
отчисления в резерв под обесценение финансовых вложений	9250	-	-
иные расходы по инвестициям	9290	-	-

8.6. Прочие доходы и расходы  
8.6.1. Прочие доходы и расходы по страхованию жизни

0710005 с. 19

Наименование показателя	Код строки	3а 2014 г.	3а 2013 г.
1	2	3	4
<b>Прочие доходы по страхованию жизни – всего</b>	9310	-	-
в том числе:			
проценты, полученные (подлежащие получению) перестраховщиком по депонированным (недоперечисленным) перестрахователем страховым премиям по договорам перестрахования	9311	-	-
списанная кредиторская задолженность перед перестраховщиками по договорам перестрахования	9312	-	-
списанная кредиторская задолженность перед состраховщиками – участниками договора страхования	9313	-	-
вознаграждения по договорам страхования от страховщиков – участников договора страхования	9314	-	-
поступления в виде возвращенных страховых выплат, в том числе взысканных со страхователя (выгодоприобретателя, застрахованного лица или его наследников) в судебном порядке	9315	-	-
доходы в виде восстановленного (неиспользованного) резерва сомнительных долгов, созданного ранее по сомнительной дебиторской задолженности, связанной с операциями страхования жизни	9316	-	-
списанная кредиторская задолженность перед перестрахователями по договорам перестрахования	9317	-	-
иные доходы, непосредственно связанные с проведением операций по страхованию жизни	9319	-	-
<b>Прочие расходы по страхованию жизни – всего</b>	9320	-	-
в том числе:			
проценты, уплачиваемые (подлежащие уплате) перестраховщику по депонированным (недоперечисленным) страховым премиям по договорам перестрахования	9321	-	-
тантьемы, уплачиваемые (подлежащие уплате) перестрахователям по договорам перестрахования	9322	-	-
вознаграждения состраховщикам по договорам страхования	9323	-	-
создание резерва сомнительных долгов по дебиторской задолженности по операциям страхования, страхования и перестрахования, относящимся к операциям по страхованию жизни	9324	-	-
списанная дебиторская задолженность страхователей, состраховщиков, перестрахователей, перестраховщиков (если под такую задолженность не создавался резерв сомнительных долгов)	9325	-	-
иные расходы, непосредственно связанные с проведением операций по страхованию жизни	9329	-	-

8.6.2. Прочие доходы и расходы по страхованию иному, чем страхование жизни

0710005 с. 20

Наименование показателя	Код строки	За 2014 г.	За 2013 г.
1	2	3	4
<b>Прочие доходы по страхованию иному, чем страхование жизни – всего</b>	9400	99424	40239
в том числе:			
проценты, полученные (подлежащие получению) перестраховщиком по депонированым (недоперечисленным) перестрахователем страховым премиям по договорам перестрахования	9410	-	-
спиcанная кредиторская задолженность перед перестраховщиками – участниками договора страхования	9420	-	-
спиcанная кредиторская задолженность перед перестраховщиками – участниками договора страхования	9430	-	-
вознаграждения по договорам страхования от страховщиков – участников договора страхования	9440	-	-
поступления в виде возвращенных страховых выплат, в том числе взысканных со страхователя (выгодоприобретателя, застрахованного лица или его наследников) в судебном порядке	9450	-	-
доходы в виде восстановленного (использованного) резерва сомнительных долгов, созданного ранее по сомнительной дебиторской задолженности, связанной с операциями по страхованию иному, чем страхование жизни	9460	-	-
спиcанная кредиторская задолженность перед перестрахователями по договорам перестрахования	9470	-	-
доходы, возникшие в результате расчетов по соглашению о прямом возмещении убытков исходя из числа удовлетворенных требований в течение отчетного периода и средних сумм страховых выплат – всего	9480	8941	3107
из них:			
доходы, возникшие у страховщика потерпевшего в результате списания кредиторской задолженности перед страховщиком причинителя вреда	9481	8836	3075
доходы, возникшие у страховщика причинителя вреда в результате списания кредиторской задолженности перед страховщиком потерпевшего	9482	105	32
иные доходы, непосредственно связанные с проведением операций по страхованию иному, чем страхование жизни	9490	90483	37132
<b>Прочие расходы по страхованию иному, чем страхование жизни – всего</b>	9500	119826	48107
в том числе:			
проценты, уплачиваемые (подлежащие уплате) перестраховщику по депонированым (недоперечисленным) страховым премиям по договорам перестрахования	9510	-	-
танъемы, уплачиваемые (подлежащие уплате) перестрахователям по договорам перестрахования	9520	-	-
вознаграждения страховщикам по договорам страхования	9530	-	-
создание резерва сомнительных долгов по дебиторской задолженности по операциям страхования, сострахования и перестрахования, относящимся к операциям по страхованию иному, чем страхование жизни	9540	-	-
спиcанная дебиторская задолженность страхователей, перестрахователей, перестраховщиков (если под такую задолженность не создавался резерв сомнительных долгов)	9550	-	-
спиcанная нереальная к взысканию задолженность лиц, виновных в наступлении страховых случаев, либо страховщиков, застраховавших ответственность указанных лиц, ранее принятая к учету при реализации суброгационных и регрессных требований	9560	-	-
расходы, возникшие в результате расчетов по соглашению о прямом возмещении убытков исходя из числа удовлетворенных требований в течение отчетного периода и средних сумм страховых выплат – всего	9570	7855	7138
из них:			
расходы, возникшие у страховщика потерпевшего в результате списания дебиторской задолженности страховщика причинителя вреда	9571	7695	7065
расходы, возникшие у страховщика причинителя вреда в результате списания дебиторской задолженности страховщика потерпевшего	9572	160	73
иные расходы, непосредственно связанные с проведением операций по страхованию иному, чем страхование жизни	9590	111971	40969

## 8.7. Доходы и расходы страховщика, не связанные со страховыми операциями

0710005 с. 21

Наименование показателя	Код строки	За 2014 г.	За 2013 г.
	2	3	4
<b>Управленческие расходы – всего</b>	9600	83148	77490
в том числе:			
расходы на оплату труда управленческого и общехозяйственного персонала и связанные с ними страховые взносы в государственные внебюджетные фонды	9601	40806	39903
амортизационные отчисления и расходы на ремонт основных средств, нематериальных активов и иного имущества управленческого и общехозяйственного назначения	9602	4563	4140
арендная плата за помещения управленческого и общехозяйственного назначения	9603	6008	5423
транспортные расходы	9604	2320	2307
командировочные расходы	9605	6188	5030
представительские расходы	9606	945	615
информационные и консультационные услуги	9607	3990	3387
аудиторские услуги	9608	1725	2138
расходы, связанные с публикацией годовой бухгалтерской (финансовой) отчетности	9609	-	-
услуги клиринга	9610	734	752
услуги связи	9611	2218	2121
услуги страховых актуариев	9612	-	-
расходы по содержанию официального сайта страховщика в информационно-телекоммуникационной сети «Интернет»	9613	48	1496
вступительные и членские взносы в профессиональные объединения страховщиков	9614	204	-
материальные затраты	9615	-	-
прочие управленческие расходы	9619	13399	10178
<b>Прочие доходы – всего</b>	9620	263260	173385
в том числе:			
доходы от продажи (выбытия) основных средств и иных активов, кроме отраженных в составе доходов по инвестициям	9621	4971	1560
проценты за использование кредитной организацией денежных средств, находящихся на счете в этой кредитной организации	9622	3776	2432
вознаграждение за оказание услуг в качестве страхового агента, сюрвейера, аварийного комиссара и т.п.	9623	-	-
другие доходы	9629	254513	169393
<b>Прочие расходы – всего</b>	9630	226169	144507
в том числе:			
расходы от продажи (выбытия) основных средств и иных активов, кроме отраженных в составе расходов по инвестициям	9631	5280	517
расходы, связанные с оказанием услуг в качестве страхового агента, сюрвейера, аварийного комиссара и т.п.	9632	-	-
услуги кредитных организаций (расчетно-кассовое обслуживание и т. п.)	9633	256	1044
проценты по долговым обязательствам	9634	-	-
другие расходы	9639	220633	142946



## 8.8. Расходы по элементам затрат

0710005 с. 22

Наименование показателя	Код строки	За 2014 г.	За 2013 г.
1	2	3	4
Материальные затраты	9651	6229	6854
Затраты на оплату труда	9652	61927	52046
Отчисления на социальные нужды	9653	20014	17375
Амортизация	9654	4565	4140
Прочие затраты	9659	807173	447695
ИТОГО	9650	899908	528110

## 9. Обеспечения обязательств

0710005 с. 24

Наименование показателя	Код строки	На 31 декабря 2014 г.	На 31 декабря 2013 г.	На 31 декабря 2012 г.
I	2	3	4	5
<b>Полученные – всего</b>				
в том числе:				
гарантии	9910	-	-	-
поручительства	9911	-	-	-
поручительства	9912	-	-	-
<b>Выданные – всего</b>		169827	91000	-
в том числе:				
гарантии	9921	169827	91000	-
поручительства	9922	-	-	-

**Руководитель**

Москалева Татьяна Николаевна  
(расшифровка подписи)

**Главный бухгалтер**

Долбилова Людмила Петровна  
(расшифровка подписи)

"23" марта 2015 г.





## Пояснения к бухгалтерскому балансу страховщика и отчету о финансовых результатах страховщика (текстовая форма) за 2014 год

### 1. Краткая характеристика деятельности

ЗАО "Страховая бизнес группа" (до переименования ЗАО "Страховая компания "Рекон"), зарегистрировано 25.09.97 года, приступила к страховой деятельности с 02.06.98 года.

Свидетельство о регистрации: № 3666/113081 от 25.09.97 г., выдано регистрационной палатой Администрации г. Воронежа.

Номер действующей лицензии на 31.12.12С № 3229 36

Основной вид деятельности: Страхование и перестрахование.

По итогам 2014 года компания заняла 66 место в рейтинге Российских страховщиков по совокупным начисленным страховым премиям из 411 компаний (в 2013 году IBG занимала 57 место из 113 компаний, данные рейтингового агентства «Эксперт Ра»). Компания собирает страховые премии в 62 субъектах Российской Федерации и является одной из ведущих страховых компаний на рынке строительно-монтажных рисков в сфере строительства и реконструкции транспортной инфраструктуры России. Согласно оценке рейтингового агентства «Эксперт Ра» компания занимает 7 место по сборам в данном виде, что позволяет говорить о ее выходе на уровень федеральных компаний.

Наряду с этим компания активно работает и в других страховых сегментах – страхование имущества, ответственности, финансовых рисков, а также страхование граждан от несчастных случаев, добровольное медицинское страхование и других.

Основными направлениями деятельности ЗАО «Страховая бизнес группа» в 2014 г. являлись промышленные, технические, строительные риски.

Основную долю в портфеле ЗАО «Страховая бизнес группа» в 2014 г. составляет страхование строительно-монтажных рисков - 83%.

В 2014 году начислено страховых взносов 1 492 215 тыс. руб., что на 34,5% превышает сборы предыдущего 2013 года (1 109 546 тыс. руб.).

В перестрахование в 2014 году было передано 525 800 тыс. руб., из них в облигаторное перестрахование – 18 973 тыс. руб. Для оперативности заключения договоров перестрахования в связи с территориальной отдаленностью общества от ведущих перестраховочных компаний договоры заключались через перестраховочного брокера.

Доход по операциям страхования иного, чем страхование жизни, составил 91 804 тыс. руб.

Структура портфеля СК за 2014год:

Страхование имущества - 1 244 014 тыс. руб.

Личное страхование - 33 327 тыс. руб.

Страхование ответственности – 51 896 тыс. руб.

Обязательное страхование гражданской ответственности владельцев транспортных средств - 92 651 тыс. руб.

Обязательное страхование владельца опасного объекта за причинение вреда в результате аварии на опасном объекте – 8 307 тыс.руб.

Обязательное страхование гражданской ответственности

Перевозчика за причинение вреда жизни, здоровью,

Имуществу пассажиров – 44 912 тыс. руб.

Страхование предпринимательских рисков – 1 051 тыс. руб.

Страхование финансовых рисков - 109 тыс. руб.

Начислены премии по договорам входящего перестрахования на сумму 15 948 тыс.руб.

В 2014 году получен доход по инвестициям:

Доход по банковским депозитам 13 620 тыс.руб.

Доходы по банковским векселям -1594 тыс. руб.



Проценты по займам, предоставленным юр. лицам -1 660 тыс.руб.

Полученные дивиденды – 11 721 тыс.руб.

Отрицательная переоценка акций – (56 561) тыс.руб.

Переоценка акций произведена по состоянию на 31.12.2014 года по данным ММВБ.

Отрицательный финансовый результат по инвестициям в 2014 году составил (26 846) тыс. руб.

На 31.12.2014 года в паевых инвестиционных фондах оставалось 20000 тыс. руб. В 2014 году они являлись активами, не имеющими рыночной стоимости. В конце 2014 года была произведена проверка на обесценение паев. Выявлено устойчивое повышение их стоимости. Балансовая стоимость паев по состоянию на 31.12.2014 года существенно не отличается от стоимости, полученной исходя из расчетов на основании стоимости чистых активов ПИФов.

Инвестиционный доход по страховой деятельности составляет 4 818 тыс. руб.

В соответствии с ПБУ 18 «Учет расчетов по налогу на прибыль», а также в соответствии с приказом Минфина РФ № 113 «О формах бухгалтерской отчетности страховых организаций и отчетности, представляемой в порядке надзора», в отчетности Общества за 2014 год отражены следующие операции:

	Сумма, тыс. руб.
Сумма условного расхода по налогу на прибыль	9149
Постоянные положительные разницы отчетного периода	116874
Налогооблагаемая прибыль	162621
Налог на прибыль за 2014 год	32524

По состоянию на 31.12.2014 году у Общества сформировались постоянные положительные разницы, в сумме 116874 тыс. рублей, которые представляют собой расходы, признаваемые в бухгалтерском учете, но не учитываемые для целей налогообложения в соответствии с НК РФ, в том числе:

11721 тыс. руб. – доход в виде полученных дивидендов;

3278 тыс. руб. – расходы в виде амортизации от переоцененной стоимости объекта недвижимости;

66265 тыс. руб. – расходы в виде уценки ЦБ;

39831 тыс. руб. – резерв сомнительных долгов;

19221 тыс. руб. – расходы, не уменьшающие налоговую базу.

## 2. Сведения о лицензиях

По состоянию на 01.01.2015г. СК имеет лицензию С № 3229 36 на право осуществления страховой деятельности по следующим видам страхования:

Страхование граждан от несчастных случаев;

Страхование жизни и здоровья;

Добровольное медицинское страхование;

Страхование средств наземного транспорта;

Страхование средств воздушного транспорта;

Страхование грузов;

Страхование имущества предприятий и организаций;

Страхование квартир и строений граждан;

Страхование гражданской ответственности владельцев автотранспортных средств

Страхование гражданской ответственности организаций, эксплуатирующих опасные производственные объекты, за причинение вреда жизни, здоровью или имуществу третьих лиц и окружающей природной среды в результате аварии на опасном производственном объекте (стандартные правила, утвержденные ВСС 23.02.98 года.);

Страхование опасных грузов класс 7-радиоактивные вещества, ядерные делящиеся материалы и изделия на их основе;



- Страхование гражданской ответственности эксплуатирующих организаций-объектов использования атомной энергии;
  - Страхование ответственности за радиоактивное воздействие;
  - Страхование гражданской ответственности эксплуатирующих организаций и собственников гидротехнических сооружений;
  - Страхование гражданской ответственности перевозчиков;
  - Страхование гражданской ответственности предприятий-источников повышенной опасности;
  - Страхование железнодорожного подвижного состава;
  - Страхование грузов;
  - Страхование предмета залога (заклада);
  - Страхование атомных установок;
  - Комбинированное страхование строительно-монтажных работ (страхование строительно-монтажных работ, ответственности перед третьими лицами при строительно-монтажных работах);
  - Страхование финансовых рисков, связанных с непредвиденными расходами граждан, выезжающих за рубеж;
  - Страхование финансового лизинга;
  - Страхование финансовых (предпринимательских рисков) на случай неисполнения (ненадлежащего исполнения) договорных обязательств;
  - Страхование гражданской ответственности железнодорожных перевозчиков;
  - Страхование гражданской ответственности владельцев воздушных судов и авиа перевозчиков;
  - Страхование экологических рисков;
  - Страхование профессиональной ответственности строителей;
  - Страхование профессиональной ответственности туристических организаций;
  - Страхование ответственности за качество товаров, работ, услуг;
  - Страхование жизни и здоровья;
  - Страхование имущества граждан;
  - Страхование урожая сельскохозяйственных и многолетних культур;
  - Обязательное страхование владельцев транспортных средств, осуществляемое по Правилам обязательного страхования гражданской ответственности владельцев транспортных средств, утвержденным постановлением Правительства Российской Федерации от 7 мая 2003 года № 263
  - Страхование гражданской ответственности за неисполнение или ненадлежащее исполнение обязательств по договору о реализации туристического продукта.
  - Страхование гражданской ответственности организаций, эксплуатирующих опасные объекты.
- Лицензия на осуществление перестрахования П №3229 36.

### **3.Опыт работы**

ЗАО «Страховая бизнес группа» осуществляет деятельность на Российском рынке с 1998 года. Ниже (Рис.1 и Рис.2) представлена динамика сбора страховых брутто-премий и страховых выплат за Последние 12 лет:

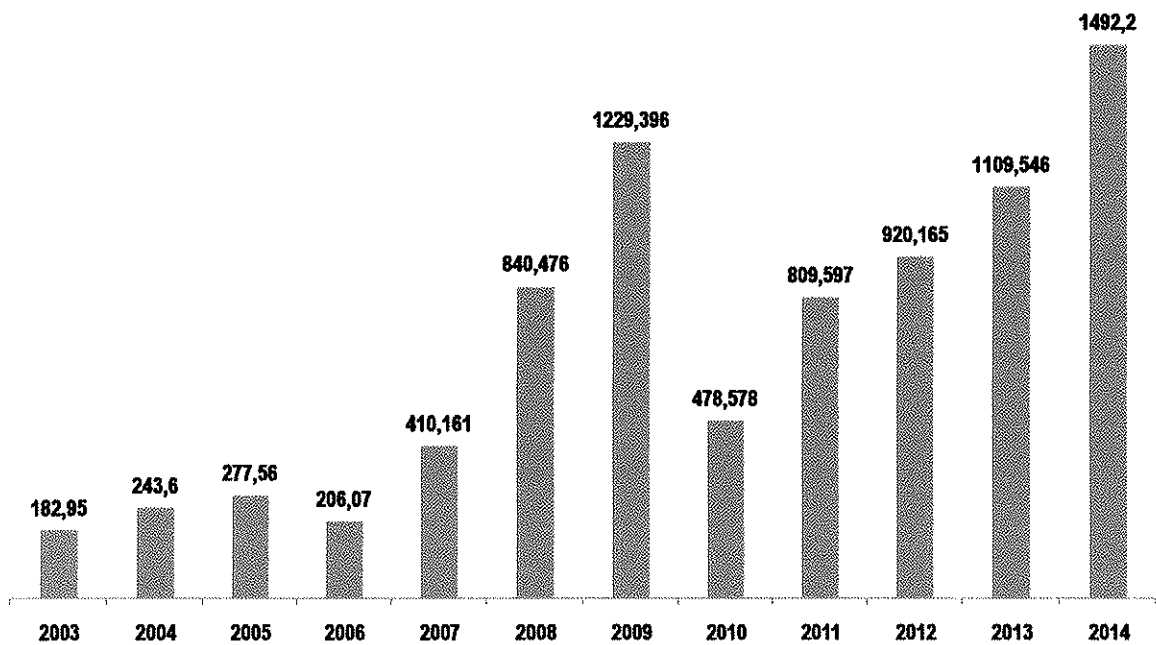


Рис.1. Сбор страховых премий ЗАО «Страховая бизнес группа» за период 2003-2014 годы.

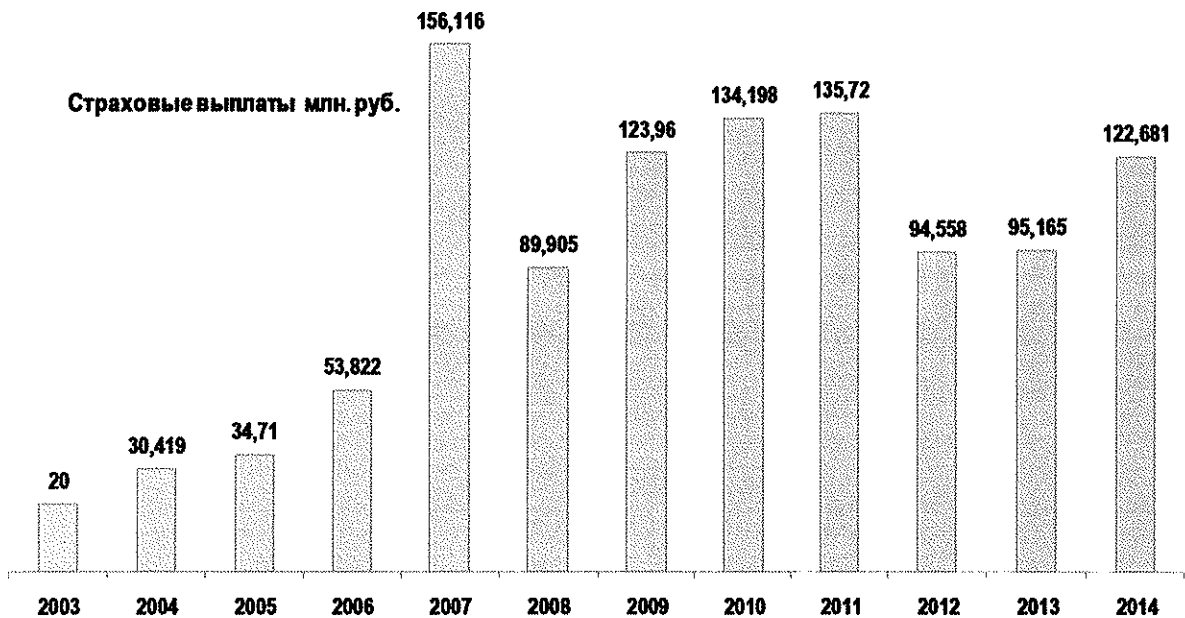


Рис.2. Суммарные страховые выплаты ЗАО «Страховая бизнес группа» за период 2003-2014 годы.

Структура страхового портфеля Компании сбалансирована по видам страхования. Наиболее рискованные виды страхования занимают незначительную долю в страховом портфеле ЗАО «Страховая бизнес группа», что повышает ее надежность и устойчивость (Рис. 3 и Рис.4).

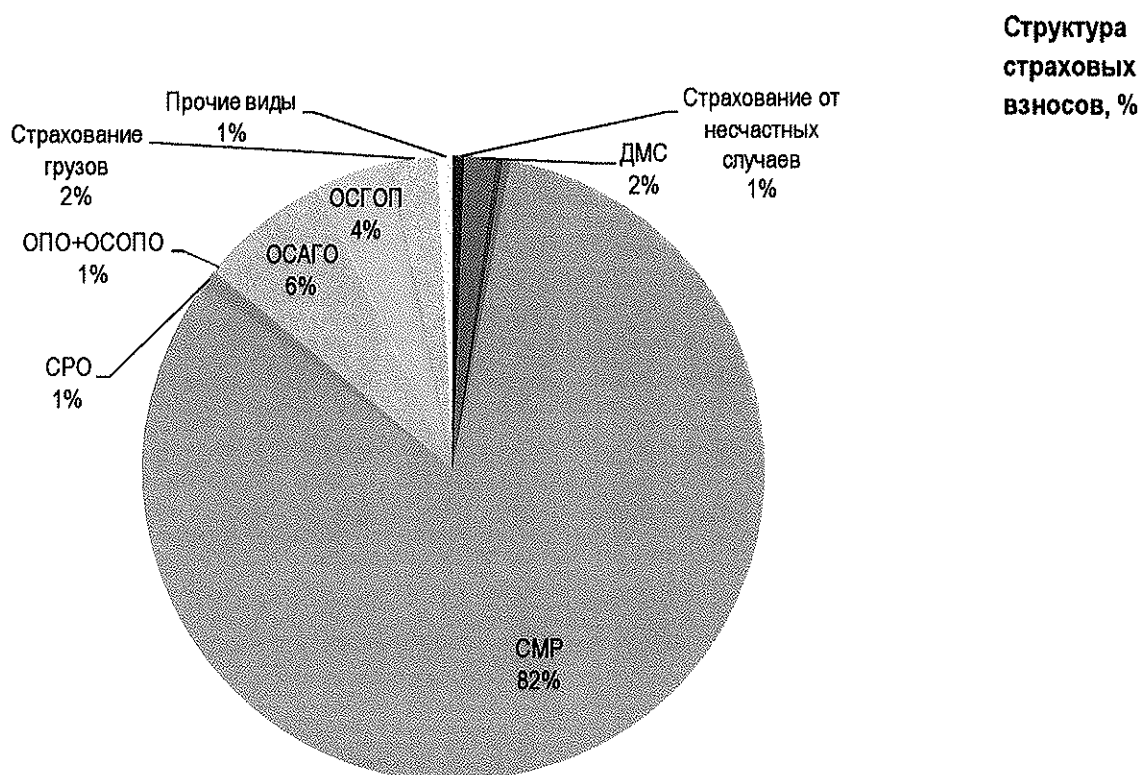


Рис.3. Структура страхового портфеля ЗАО «Страховая бизнес группа» за 2014 год.

Основными видам страхования являются:

- страхование строительно-монтажных рисков;
- страхование имущества;
- страхование грузов;
- страхование граждан от несчастных случаев;
- страхование средств автотранспорта;
- обязательные виды страхования ОСАГО, ОСОПО и ОСГОП

С 2007 года значительно усилены позиции компании в области страхования строительно-монтажных рисков при реализации крупных проектов в области транспортного строительства.

В 2012 году также активно развивалось новое направление страхования – страхование гражданской ответственности за причинение вреда вследствие недостатков работ, которые оказывают влияние на безопасность объектов капитального строительства, осуществляемое в соответствии с Градостроительным кодексом РФ.

С введением с 2013 года обязательного страхования ответственности перевозчика перед пассажирами (ОСГОП) доля страховых премий в страховом портфеле компании за 2014 составила 4%

В 2014 году компания заключила договоры по входящему перестрахованию в размере 15 948 тыс. руб., что составляет 1,0% от начисленных страховых премий. Основная доля по этим договорам в размере

13 318 тыс. руб. приходится на договоры по обязательному страхованию ответственности перевозчика перед пассажирами.

### Структура Страховых выплат

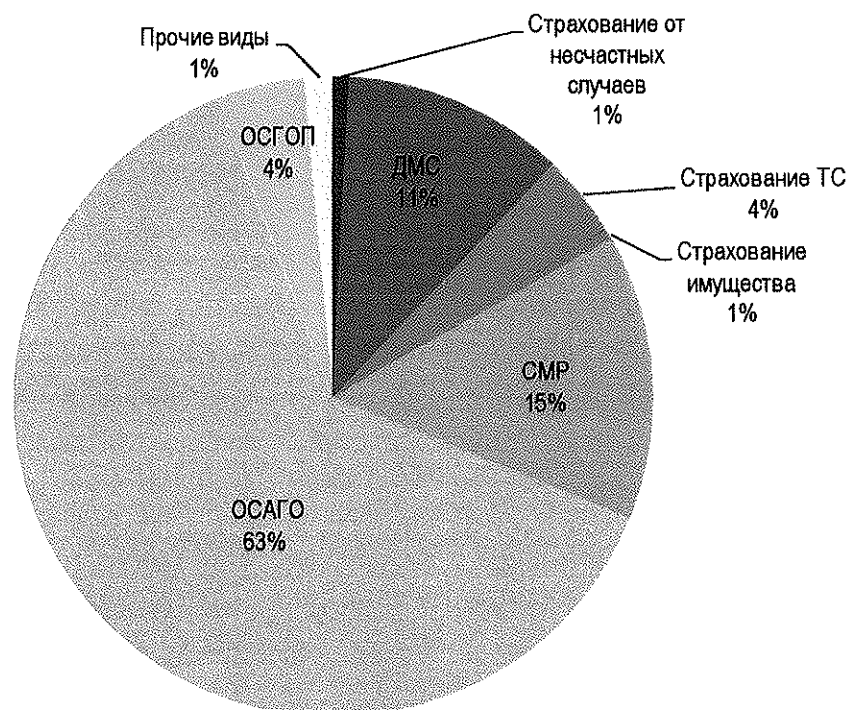


Рис. 4. Структура страховых выплат в общей сумме выплат ЗАО «Страховая бизнес группа» за 2014 год

У компании накопился значительный опыт урегулирования убытков по различным видам страхования, что позволяет обеспечить клиентам надежные гарантии оперативной выплаты страхового возмещения.

### Крупнейшие выплаты за 2010 -2014 г.г.

Вид страхования	Страховое событие	Страхователь	Год	Страховая выплата, тыс. руб.
Страхование подвижного состава	Пожар, в результате которого сгорел электровоз, 31.07.2010	ОАО «РЖД»	2010	7 526



Страхование имущества организаций и предприятий	Разрушение колонны 1-го этажа в бытовых помещениях здания заводоуправления, 17.10.2011	ОАО «Вагонреммаш» Москва	2011	3 314
Страхование имущества организаций и предприятий	Пожар, в результате которого сгорело здание вокзала ст. Беломестное, 05.10.2010	ОАО «РЖД»	2010-2011	3 042
Страхование средств наземного транспорта	ДТП VOLVO FM-TRUCK 6X4, 28.06.2011	ООО «Строительные и дорожные машины»	2011	1 950
Страхование имущества организаций и предприятий	Стихийное бедствие. Во время грозы порывом ветра повреждена кровля здания бытового корпуса, 06.07.2010	ОАО «РЖД»	2010	1 499
Страхование имущества организаций и предприятий Страхование строительно-монтажных рисков	Повреждение имущества в результате наводнения в г. Новороссийск, 06.07.2012	ОАО «Вагонреммаш» Москва	2012	874
Страхование строительно-	Гибель проведенных земельных работ,	ООО УК «Трасюжстрой»	2012	23 464

монтажных рисков	разрушение вахтовых городков, складов, инженерных сетей, затопление дорожно-строительной техники в результате наводнения в г. Крымск, 07.07.2012			
Страхование строительно-монтажных рисков	Размыв дорожного полотна в результате дождей, г. Москва, 21-й км. развязки на Рязань, 15.06.2012	ООО «Трансстрой-механизация»	2012	1 300
Страхование строительно-монтажных рисков	Просадка грунта в районе поста 4 км Станции Челябинск-Главный 11.03.2013	СМТ 11- филиал РЖДстрой	2013	5 916
Страхование имущества организаций и предприятий	Пожар Дома культуры ОАО «Вагонреммаш» Воронежский ВРЗ 24.06.2013	ОАО «Вагонреммаш»	2013	4 132
Страхование подвижного состава	Пожар, в результате которого сгорел электровоз 22.06.2013	ЮВЖД филиал ОАО «РЖД»	2013	11 777
Страхование	Кража груза	ЗАО «Стандарт Альянс»	2013	2 161

грузов				
Страхование строительно- монтажных рисков	Хищение техники на железнодорожных путях	ЗАО «Отраслевой центр внедрения новой техники и технологий»	2014	8449
Страхование строительно- монтажных рисков	Размыв дорожного полотна на трассе М9 Московская обл.	ООО «Трансстрой- механизация»	2014	8169

#### 4. Сведения об органах управления, ревизионной комиссии, главном бухгалтере, страховом актуарии страховщика

Закрытое акционерное общества «Управляющая компания «Рекон» - единственный акционер ЗАО «Страховая бизнес группа».

Ревизор ЗАО «Страховая бизнес группа» на 2014 год - Младинская Мария Михайловна;

Назначена Решением № 05-Р от 16 июня 2014 года единственного акционера ЗАО «Страховая бизнес группа» Закрытого акционерного общества «Управляющая компания «Рекон».

Единоличный исполнительный орган ЗАО «Страховая бизнес группа» - Генеральный директор Общества Москалева Татьяна Николаевна, с ней заключен трудовой договор на срок с 01 июля 2014 года по 30 июня 2015.

Члены Совета директоров:

Черников Валерий Юрьевич - Председатель Совета директоров акционерного общества

Москалева Татьяна Николаевна,

Квасова Наталья Юрьевна

Черников Никита Валерьевич

Долбилова Людмила Петровна

Московцева Екатерина Валентиновна

Толстенко Михаил Юрьевич

Главный бухгалтер ЗАО «Страховая бизнес группа» - Долбилова Людмила Петровна

Актуарная оценка принятых страховых обязательств (страховых резервов) по итогам отчетного года проводилась: Яненко Евгений Александрович, член Ассоциации гильдии актуариев, Свидетельство №138/2014 от 30.12.2014 г.

Руководящий состав компании имеет опыт в страховой деятельности от 5 до 17 лет.

Под управлением Совета директоров работают Комитет по риск-менеджменту, Страховой комитет и Инвестиционный комитет.

#### 5. Сведения о выпущенных акциях.

1. **Первая эмиссия** - при учреждении 6000 обыкновенных бездокументарных акций номиналом 1000 каждая, номер регистрации МФ 31-1-02667, зарегистрирована 18.11.1998 года Минфином РФ.

2. **Вторая эмиссия** - 3000 обыкновенных бездокументарных акций номиналом 1000 руб. каждая, номер регистрации МФ № 31-1-038 04, зарегистрирована 29.10.2001 года Минфином РФ.

3. **Третья эмиссия** - 4000 обыкновенных бездокументарных акций номиналом 1000 каждая. Государственный регистрационный номер №1-03-30003-Z, зарегистрирована 24.12.2002 года Орловским региональным отделением ФКЦБ России на основании распоряжения № 1768.

4. **Четвертая эмиссия** - 19876 обыкновенных бездокументарных акций номиналом 1000 руб. каждая. Государственный регистрационный номер 1-01-30003-Z-003D, зарегистрирована 30.06.2003 года Орловским региональным отделением ФКЦБ на основании распоряжения № 856.

5. **Пятая эмиссия** - 19902 обыкновенных бездокументарных акций номиналом 1000 руб. каждая. Государственный регистрационный номер 1-130003-Z-004D, зарегистрирована Орловским региональным отделением ФКЦБ на основании распоряжения № 1346 от 22.09.2003 г.

6. **Шестая эмиссия** - 19946 обыкновенных бездокументарных акций номиналом 1000 руб. каждая. Государственный регистрационный номер 1-01-30003-Z-005D, зарегистрирована Орловским региональным отделением ФКЦБ на основании распоряжения № 1548 от 05.11.2003 года.

7. **Седьмая эмиссия** - 27276 обыкновенных бездокументарных акций номиналом 1000 руб. каждая. Государственный регистрационный номер 1-01-30003-Z-006D, зарегистрирована Орловским региональным отделением ФКЦБ на основании распоряжения № 0282-р от 26.03.2004 года.

8. **Восьмая эмиссия** - 100000 обыкновенных бездокументарных акций номиналом 1200 руб. каждая. Государственный регистрационный номер 1-02-30003-Z, зарегистрирована Орловским региональным отделением ФКЦБ на основании распоряжения № 0496-р от 27.05.2004 года.

9. **Девятая эмиссия** - 100000 обыкновенных бездокументарных акций номиналом 1700 руб. каждая. Государственный регистрационный номер 1-03-30003-Z, зарегистрирована Региональным отделением Федеральной службы по финансовым рынкам в Юго-Западном регионе (РО ФСФР России в ЮЗР на основании приказа РО ФСФР России в ЮЗР от 28.11.05 №0989-П).

10. **Десятая эмиссия** - 100000 обыкновенных бездокументарных акций номиналом 3000 руб. каждая. Государственный регистрационный номер, 1-04-30003-Z, зарегистрировано Приказом РО ФСФР России в ЮЗР от 07 августа 2008 года под номером 0500-П.

11. **Одиннадцатая эмиссия** - 60334 обыкновенных бездокументарных акций номиналом 3000 руб. каждая (дополнительный выпуск). Государственный регистрационный номер 1-04-30003-Z-001D, зарегистрировано приказом РО ФСФР России в ЮЗР от 21 декабря 2010 года.

Выпущенные акции полностью оплачены.

12. **Двенадцатая эмиссия** - 7000 обыкновенных бездокументарных акций номиналом 3000 руб. каждая (дополнительный выпуск). Государственный регистрационный номер 1-04-30003-Z-002D, зарегистрировано приказом РО ФСФР России в ЮЗР от 12 декабря 2011 года № 54 -11-858/пз.

13. **Тринадцатая эмиссия** - 17000 обыкновенных бездокументарных акций номиналом 3000 руб. каждая (дополнительный выпуск). Государственный регистрационный номер 1-04-30003-Z-003D, зарегистрировано приказом Межрегионального управления Службы Банка России по финансовым рынкам в Центральном федеральном округе(г.Москва) от 21.11.2013 № 50-1-13-471/пз-И.

Уставный капитал общества составил на 31.12.2014 года 553002 тыс. руб.

Базовая прибыль, приходящаяся на одну обычную акцию

$13223:184334=0.0717$  тыс. руб.

Она рассчитана как отношение базовой прибыли за отчетный год к количеству

обыкновенных акций в обращении в течение отчетного года. Базовая прибыль равна чистой прибыли отчетного года (строка 4300 отчета о прибылях и убытках). В 2014 году конвертация акций и договоры купли-продажи акций по цене ниже стоимости отсутствуют, разведенная прибыль на акцию не приводится, в котировальных списках акции отсутствуют.

#### **6. Сведения о рейтингах страховщика**

В соответствии с решением Рейтингового комитета, принятым на основании проведенного анализа надежности Компании (протокол № 4645 от 28.08.2014), рейтинговое агентство «Эксперт РА» присвоило ЗАО «Страховая бизнес группа» Рейтинг: Класс А «Высокий уровень надежности».



Срок действия рейтинговой оценки с 18 сентября 2014 года по 16 августа 2015 года.

#### **7. Участие в объединениях субъектов страхового дела.**

С 2004 года ЗАО «Страховая бизнес группа» Член Российского Союза Автостраховщиков (РСА). (Получена лицензия на ОСАГО).

Компания является членом Всероссийского Союза Страховщиков (ВСС).

С 2011 года ЗАО «Страховая бизнес группа» Член Национального Союза Страховщиков Ответственности (НССО), (получена лицензия на ОС ОПО).

Члены РААКС.

#### **8. Важнейшие операции**

В 2014 году были заключены крупные договоры страхования:

11 договоров страхования строительно-монтажных рисков на общую сумму 561937 тыс. рублей.

В 2014 году были произведены крупные выплаты:

по договору страхования строительно-монтажных рисков было выплачено по двум договорам 16618 тыс. рублей.

На 31.12.2014 года была произведена переоценка акций, находящихся на балансе Общества.

Отрицательная переоценка акций составила 56 561 тыс.руб.

Переоценка акций произведена по состоянию на 31.12.2014 года по данным ММВБ.

Получен отрицательный финансовый результат по инвестициям: (26846) тыс. руб.

Настоящий бухгалтерский отчет Общества подготовлен на основе следующей учетной политики:

Основа составления.

#### **9. Принципы учетной политики**

При разработке данного документа учитывались требования действующего на

01.01.2014 года законодательства РФ:

Федерального закона «О бухгалтерском учете» от 06.12.2011 №402-ФЗ (с изменениями и дополнениями);

Положения по ведению бухгалтерского учета и бухгалтерской отчетности в Российской Федерации, утвержденные Приказом Минфина России от 29.07.1998 № 34н (в редакции с изменениями и дополнениями);

Другие Положения по бухгалтерскому учету, действующие в РФ;

Приказа Минфина РФ от 31.10.2000 № 94н «Об утверждении Плана счетов бухгалтерского учета финансово-хозяйственной деятельности организаций и Инструкции по его применению» (в редакции от 07.05.2003 № 38н, от 18.09.2006 № 115н);

Приказа Минфина РФ от 04.09.2001г. № 69н «Об особенностях применения страховыми организациями Плана счетов бухгалтерского учета финансово-хозяйственной деятельности организаций и Инструкции по его применению»;

Положения по бухгалтерскому учету «Бухгалтерская отчетность организации» (ПБУ 4/99) (в редакции изменений и дополнений);

Приказа Минфина России от 27.07.2012 № 109н «О бухгалтерской (финансовой) отчетности страховщиков» (вместе с «Инструкцией о порядке составления и представления бухгалтерской (финансовой) отчетности страховщиков») в части, не противоречащей Федеральному закону «О бухгалтерском учете» №403-ФЗ;

Другие нормативные документы, регламентирующие порядок учета хозяйственных операций и составление бухгалтерской отчетности.

Активы и обязательства оценены в отчетности по фактическим затратам, за исключением основных средств, финансовых вложений, по которым определяется текущая рыночная стоимость. При учете хозяйственных операций, совершенных в иностранных валютах, применялся официальный курс иностранной валюты к рублю, действовавший в день совершения операции. Денежные средства на банковских счетах и депозитах, выраженные в иностранной валюте, отражены в бухгалтерской отчетности в суммах, исчисленных на основе официальных курсов валют, действовавших 31 декабря 2014 г. Курсы валют составили на эту дату: доллар США – 56,2584 руб. за 1 доллар, евро – 68,3427 руб. за 1 евро, швейцарский франк – 56,9763 за 1 франк.

В бухгалтерском балансе финансовые вложения, дебиторская и кредиторская задолженность, включая задолженность по кредитам и займам, отнесены к краткосрочным, если срок обращения (погашения) их не превышает 12 месяцев после отчетной даты. Остальные указанные активы и обязательства представлены как долгосрочные.

Нематериальные активы отражены в бухгалтерском учете по фактическим затратам.

В составе основных средств отражены здания, машины, оборудование, транспортные средства и другие соответствующие объекты со сроком полезного использования более 12 месяцев.

Завершенные строительством, принятые в эксплуатацию и фактически используемые объекты недвижимости, документы по которым переданы на государственную регистрацию, учитываются в составе основных средств.

В отчетности основные средства показаны по первоначальной стоимости за минусом сумм амортизации, накопленной за все время эксплуатации.

Объекты основных средств приняты к учету по фактическим затратам на приобретение (сооружение).

Объекты основных средств по группе Недвижимость переоценены по текущей (восстановительной стоимости) на конец года.

Суммы прироста первоначальной стоимости указанных объектов и накопленной амортизации отнесены на добавочный капитал.

Амортизация не начислялась на объекты стоимостью не более 40000 руб. за единицу, которые в соответствии с принятой учетной политикой организации списываются на затраты на производство по мере отпуска в производство или эксплуатацию.

Финансовые вложения принимаются к бухгалтерскому учету по фактическим затратам на приобретение. По долговым ценным бумагам разницы между суммой фактических затрат на приобретение и номинальной стоимостью этих ценных бумаг, включаются в прочие доходы и расходы равномерно в течение срока их обращения и отражаются в составе прочей дебиторской задолженности.

Вложения в котировующиеся на фондовой бирже эмиссионные ценные бумаги, рыночная цена которых определяется в установленном порядке организатором торговли, переоцениваются на конец года по текущей рыночной стоимости. Разница между оценкой таких бумаг на текущую отчетную дату и предыдущей оценкой их относится на прочие расходы и доходы. Выбытие таких бумаг осуществляется, исходя из стоимости последней оценки.

Финансовые вложения, по которым не определяется текущая рыночная стоимость, отражены в бухгалтерском балансе по состоянию на конец отчетного года по их учетной (балансовой) стоимости. По этой же стоимости отражается выбытие таких бумаг.

Доходы и расходы по финансовым вложениям отражаются в составе прочих доходов и расходов.

Материально-производственные запасы оценены в сумме фактических затрат на приобретение.

Задолженность страхователей по заключенным договорам страхования определена исходя из сумм, установленных договорами между Обществом и страхователем.

Общество признает страховую (состраховочную, перестраховочную) премию в качестве дохода на дату возникновения у него права на получение такой премии. У Общества возникает право на получение страховой (состраховочной) премии по договорам прямого страхования и перестраховочной премии по договорам, принятым в перестрахование:

по договорам прямого страхования (сострахования) – на дату начала ответственности страховщика (состраховщика), т.е. дату начала периода страхования, и в том размере, который указан в договоре страхования, независимо от порядка оплаты этой страховой премии (взноса) (единовременно или в рассрочку);

по договорам факультативного перестрахования – на дату начала ответственности перестраховщика согласно условиям договора перестрахования и в том размере, который указан в договоре перестрахования, независимо от порядка оплаты этой страховой премии (взноса) (единовременно или в рассрочку);

по договорам обязательного перестрахования, предусматривающим подписание сторонами бордеро премий и убытков:

по договорам пропорционального перестрахования - с момента получения подписанного перестрахователем бордеро независимо от сроков начала течения ответственности перестраховщика;

по договорам непропорционального перестрахования – в соответствии с условиями договора;

в случае если вступление договора страхования (сострахования, перестрахования) в силу согласно условиям договора зависит от наступления определенных событий (получения извещения, уплаты полной суммы страховой (перестраховочной) премии или иное), право Общества на получение от страхователя (сострахователя, перестрахователя) премии возникает в момент наступления оговоренного события и определяется на основании документа, подтверждающего его наступление (получения извещения от страхователя (сострахователя, перестрахователя), выставления счета Обществом и прочее).

при страховании по генеральному полису с открытой датой начала несения ответственности по каждой конкретной партии застрахованного имущества, датой начисления страховой премии считается дата получения Обществом письменной информации от страхователя (заявления, извещения либо дополнительного соглашения и т.д.);

при страховании по генеральному полису, заключенному через Агента Общества, датой начисления страховой премии считается дата получения Обществом письменной информации от Агента (реестра застрахованных грузов и т.д.);

в случае, если Общество получает страховую премию ранее даты начала периода страхования (даты вступления договора в силу), то право на получение указанной страховой премии возникает на дату вступления договора в силу (начала периода страхования), а до наступления указанной даты поступившие средства считаются авансом.

Перестраховочная комиссия по рискам, переданным в перестрахование, признается в качестве дохода на дату признания перестраховочной премии по таким договорам в качестве расхода.

Выплаты страхового возмещения признаются расходом:

по договорам прямого страхования - на дату оплаты страхового возмещения или подписания документа о взаиморасчетах (взаимозачетах);

по добровольному медицинскому страхованию при осуществлении авансовых платежей в адрес ЛПУ страховая выплата признается расходом на дату утверждения руководителем Общества подготовленного специалистами отдела добровольного медицинского страхования Страхового акта;

по договорам, принятым в перестрахование:

на факультативной основе – на дату утверждения Акта о страховом возмещении по договору перестрахования на основании полученных документов, подтверждающих произведенную перестрахователем страховую выплату, и возникновения у перестраховщика соответствующей обязанности по оплате доли убытка согласно условиям договора перестрахования;

на обязательной основе – на дату выставления перестрахователем бордеро убытков. перестраховочная брутто-премия по рискам, переданным в перестрахование, признается расходом:

по договорам факультативного перестрахования – на дату начала ответственности перестраховщика согласно условиям договора перестрахования и в том размере, который указан в договоре перестрахования, независимо от порядка оплаты этой страховой премии (взноса) (единовременно или в рассрочку);

по договорам обязательного перестрахования, предусматривающих подписание сторонами бордеро премий и убытков, - с момента предъявления перестраховщику бордеро премий, независимо от сроков начала течения ответственности перестраховщика;

Перестраховочная комиссия по рискам, принятым в перестрахование, признается расходом на дату признания перестраховочной брутто-премии по таким договорам в качестве дохода.

Агентское (комиссионное и т.п.) вознаграждение по договорам страхования (сострахования) признается расходом при условии признания страховой брутто-премии по таким договорам в качестве дохода и подписанием актов выполненных услуг.



Уставный капитал отражен в сумме номинальной стоимости обыкновенных акций, приобретенных акционерами. Величина уставного капитала соответствует установленной в уставе Общества величине. Добавочный капитал Общества включает сумму прироста стоимости объектов основных средств, определенных при переоценке.

В соответствии с требованиями ПБУ 8/2010 Общество формирует Резерв на оплату отпусков.

Оценочное обязательство в виде резерва на оплату отпусков определяется на 31 декабря. Сумма резерва рассчитывается как сумма расходов на предстоящие отпуска работникам, увеличенная на страховые взносы на обязательное пенсионное страхование, обязательное социальное страхование на случай временной нетрудоспособности и в связи с материнством, обязательное медицинское страхование, обязательное социальное страхование от несчастных случаев на производстве и профессиональных заболеваний.

В налоговом учете Общество не начисляет Резерв на оплату отпусков.

Общество формирует Резерв сомнительных долгов в случае признания дебиторской задолженности сомнительной.

Сомнительной считается дебиторская задолженность Общества, которая не погашена или с высокой степенью вероятности не будет погашена в сроки, установленные договором, и не обеспечена соответствующими гарантиями.

Величина Резерва определяется отдельно по каждому сомнительному долгу в зависимости от финансового состояния (платежеспособности) должника, и оценки вероятности погашения долга полностью или частично.

Расходы Общества подразделяются на:

**1. Общехозяйственные расходы:** расходы, связанные с заключением договоров страхования, сострахования, перестрахования, прочие расходы, связанные с осуществлением операций по страхованию, сострахованию, перестрахованию, а также расходы по управлению страховой организацией. В соответствии с требованиями Приказа от 27 июля 2012 г. N 109н «О бухгалтерской (финансовой) отчетности страховщиков» расходы, связанные с заключением договоров страхования, сострахования, перестрахования делятся на группы статей:

«Аквизиционные расходы» - расходы, связанные с заключением договоров страхования (сострахования, перестрахования), относящимся к страхованию иному, чем страхование жизни, в которые включаются вознаграждения страховым посредникам за заключение указанных договоров, расходы на оплату труда работников страховщика, занятых оформлением документации по заключению указанных договоров, и связанные с ними страховые взносы в государственные внебюджетные фонды, стоимость бланков строгой отчетности (страховых полисов, свидетельств, сертификатов, квитанций), использованных при заключении указанных договоров, амортизационные отчисления и расходы на ремонт основных средств и иного имущества, используемого при осуществлении операций по заключению указанных договоров, оплата услуг скорвейеров, оплата услуг медицинских организаций за освидетельствование физических лиц перед заключением договоров личного страхования и иные андеррайтинговые расходы страховщика, связанные с оценкой страхового риска, прочие расходы, возникающие в процессе заключения указанных договоров и которые не были бы понесены страховщиком, если бы не имело место заключение договора страхования (сострахования, перестрахования), относящегося к страхованию иному, чем страхование жизни, а также расходы перестраховщика в виде перестраховочной комиссии по договорам перестрахования;

"Расходы по урегулированию убытков" - сумма расходов по урегулированию страховых случаев по договорам страхования, сострахования и перестрахования, о факте наступления которых в установленном законом или договором порядке заявлено страховщику в отчетном или предшествующих ему периодах, включающих оплату экспертных, консультационных и иных услуг, связанных с оценкой последствий и



урегулированием указанных страховых случаев, а также расходы по рассмотрению и урегулированию требований о прямом возмещении убытков по обязательному страхованию гражданской ответственности владельцев транспортных средств;

«Иные расходы по ведению страховых операций» - расходы, связанные с обслуживанием действующих договоров страхования (сострахования, перестрахования), которые не относятся к аквизиционным расходам и расходам по урегулированию убытков, в частности вознаграждения за инкассацию очередных страховых взносов, расходы на оплату труда работников страховщика, занятых ведением договоров страхования (сострахования, перестрахования), и связанные с ними страховые взносы в государственные внебюджетные фонды, амортизационные отчисления и расходы на ремонт основных средств и иного имущества, используемого при осуществлении операций, связанных с ведением договоров страхования (сострахования, перестрахования), расходы по оплате вступительных и членских взносов в профессиональные объединения страховщиков, членство в которых является обязательным условием для осуществления отдельных видов страхования, прочие расходы, возникающие в процессе ведения договоров страхования (сострахования, перестрахования);

«Управленческие расходы» - расходы по управлению страховой организацией, которые не связаны непосредственно с операциями страхования, сострахования и перестрахования (заключением договоров страхования (сострахования, перестрахования), оформлением необходимых документов по договорам страхования (сострахования, перестрахования), осуществлением страховых выплат). В частности, к таким расходам относятся:

- представительские расходы;
- расходы по добровольному страхованию работников и имущества страховой организации;
- расходы по содержанию управленческого и общехозяйственного персонала, в том числе связанные с подбором и обучением этого персонала;
- амортизационные отчисления и расходы на ремонт основных средств и иного имущества управленческого и общехозяйственного назначения;
- арендная плата за помещения управленческого и общехозяйственного назначения, а также расходы, связанные с его содержанием;
- расходы по оплате информационных услуг;
- расходы по оплате услуг связи;
- расходы, связанные с публикацией годовой бухгалтерской (финансовой) отчетности;
- расходы по оплате вступительных и членских взносов в профессиональные объединения страховщиков, членство в которых носит добровольный характер;
- расходы по содержанию официального сайта страховщика в информационно-телекоммуникационной сети "Интернет";
- расходы по оплате клиринговых услуг, услуг страховых актуариев, аудиторских, консультационных и т.п. услуг;

## **2. Прочие расходы.**

Прочими расходами являются:

- расходы, связанные с предоставлением за плату во временное пользование (временное владение и пользование) активов организации;
- расходы, связанные с предоставлением за плату прав, возникающих из патентов на изобретения, и других видов интеллектуальной собственности;
- расходы, связанные с участием в уставных капиталах других организаций;
- расходы, связанные с продажей, выбытием и прочим списанием основных средств и иных активов, отличных от денежных средств (кроме иностранной валюты);

- проценты, уплачиваемые организацией за предоставление ей в пользование денежных средств (кредитов, займов);
- расходы, связанные с оплатой услуг банков;
- отчисления в резервы, создаваемые в связи с признанием условных фактов хозяйственной деятельности;
- штрафы, пени, неустойки за нарушение условий договоров;
- возмещение причиненных организацией убытков;
- убытки прошлых лет, признанные в отчетном году;
- суммы дебиторской задолженности, по которой истек срок исковой давности, других долгов, нереальных ко взысканию;
- курсовые разницы;
- перечисление средств (взносов, выплат и т.д.), связанных с благотворительной деятельностью, расходы на осуществление спортивных мероприятий, отдыха, развлечений, мероприятий культурно-просветительского характера и иных аналогичных мероприятий;
- расходы, возникающие как последствия чрезвычайных обстоятельств хозяйственной деятельности (стихийного бедствия, пожара, аварии, национализации имущества и т.п.);

Учет расходов ведется:

на счете 26 «Общехозяйственные расходы» - учет расходов на ведение дела, управленческих и общехозяйственных расходов;

на счете 91 «Прочие доходы и расходы» субсчет 91-2 «Прочие расходы» - учет прочих расходов;

Прочие расходы не показываются в отчете о прибылях и убытках развернуто по отношению к соответствующим доходам, если доходы и связанные с ними расходы, возникшие в результате одного и того же факта хозяйственной деятельности, не являются существенными для характеристики финансового положения Общества.

В соответствии с приказом Минфина России от 27.07.2012 № 109н «О бухгалтерской (финансовой) отчетности страховщика» при заполнении формы № 2-страховщик «Отчете о финансовых результатах страховщика» по группам статей «Доходы по инвестициям» и «Расходы по инвестициям» Раздела II (Раздел I Общество не заполняет) отражаются суммы доходов в виде процентов, доходов от участия в других организациях, разница между оценкой финансовых вложений по текущей рыночной стоимости на отчетную дату и предыдущей оценкой финансовых вложений и другие доходы, полученные от размещения (инвестирования) средств страховых резервов по страхованию иному, чем страхование жизни, и связанные с ними суммы расходов соответственно. Доходы и расходы распределяются пропорционально удельному весу размещенных (инвестированных) страховых резервов к общей сумме размещенных (инвестированных) средств по каждому виду доходов и расходов. Образовавшаяся разница между доходами и расходами от общей суммы размещенных (инвестированных) средств и доходами и расходами от размещения (инвестирования) страховых резервов отражается в Разделе III по группам статей «Прочие доходы» и «Прочие расходы».

Распределение расходов на прямые и косвенные.

К прямым расходам относятся расходы, связанные с заключением договоров страхования, сострахования и перестрахования, а также прочие расходы, связанные с осуществлением операций по страхованию, сострахованию и перестрахованием, за минусом возмещаемых перестраховщиками.

В целях определения финансового результата от операций по страхованию иному, чем страхование жизни, в разрезе каждого вида страхования (Форма № 11-страховщик) расходы по урегулированию убытков (графа 10) по соответствующим строкам подраздела 2.1 распределяются пропорционально удельному весу



страховых выплат, осуществленных по соответствующему виду страхования в общей сумме страховых выплат, отраженной в строке 200 графы 7 формы.;

Прочие расходы по ведению страховых операций, которые напрямую нельзя отнести к какой-либо учетной группе, распределяются пропорционально отношению суммы страховой брутто-премии, начисленной за отчетный период по соответствующей учетной группе, к сумме страховой брутто-премии, начисленной за отчетный период по всем учетным группам.

#### **Метод распределения косвенных расходов по учетным группам.**

Косвенные расходы по учетным группам распределяются пропорционально удельному весу страховых премий, начисленных по соответствующей учетной группе в общей сумме начисленных страховых премий.

Для выполнения своих обязательств по договорам страхования Общество формирует резервы согласно Положению о порядке формирования и использования страховых резервов ЗАО «Страховая бизнес группа» по видам страхования, имеющих лицензию (ред. 3.28.от 28.11.11 г.). Данные о методах расчета страховых резервов отражаются в п.13 «Учетная политика».

Общество формирует страховые резервы в составе:

резерв незаработанной премии (РНП);

резервы убытков:

резерв заявленных, но не урегулированных убытков (РЗНУ);

резерв произошедших, но не заявленных убытков (РПНУ);

стабилизационный резерв (СР);

резерв для компенсации расходов на осуществление страховых выплат по обязательному страхованию гражданской ответственности владельцев транспортных средств в последующие годы (стабилизационный резерв по обязательному страхованию владельцев транспортных средств).

Расчет СР производится по учетным группам 6, 7, 10, 12, 13.1, 14 и 15.

Состав, порядок расчета страховых резервов и долей перестраховщиков в страховых резервах устанавливается Положением о формировании страховых резервов по страхованию иному, чем страхование жизни, утвержденному Генеральным директором Общества и разработанному в соответствии с методами, предусмотренными Правилами формирования страховых резервов по страхованию иному, чем страхование жизни, утвержденными Приказом Министерства финансов Российской Федерации от 11.06.02 №51н.

Отчисления в РЗУ формируются и признаются в качестве расхода, исходя из информации (документов), полученной от страхователя (перестрахователя) о произошедшем убытке, покрываемом соответствующим договором страхования (перестрахования), на дату получения соответствующей информации (документов). Если из поступившей информации (документов) невозможно определить размер заявленного убытка, то РЗНУ формируется и признается в качестве расхода в бухгалтерском учете, исходя из максимально возможной величины убытка, не превышающей страховую сумму по договору. После получения дополнительной информации (документов) величина РЗУ уточняется.

При формировании РЗУ вычитается франшиза из суммы заявленного убытка.

Доля перестраховщиков в резервах формируется одновременно с расчетом страховых резервов.



Доля перестраховщиков в РНП рассчитывается методом, аналогичным расчету РНП. Данными для расчета служат: базовая перестраховочная премия, срок действия договора перестрахования и срок оставшийся до конца действия договора страхования. Расчет производится по каждому договору (группе договоров).

Доля перестраховщиков в РЗНУ определяется в размере фактической доли, подлежащей возмещению, в соответствии с условиями договора (договоров) перестрахования:

при пропорциональном перестраховании доля перестраховщика в заявленном убытке определяется пропорционально переданной доле ответственности;

при непропорциональном перестраховании на базе эксцедента убытка доля перестраховщика определяется только по тем договорам, по которым заявленный убыток превышает приоритет (собственное удержание) страховщика и в том размере, в котором в соответствии с условиями договора перестрахования перестраховщик будет участвовать в страховой выплате;

при непропорциональном перестраховании на базе эксцедента убыточности доля перестраховщика определяется по группе перестрахованного портфеля договоров, как сумма, подлежащая возмещению перестраховщиком сверх предела лимита его ответственности, но не более, чем это оговорено в договоре перестрахования.

Доля перестраховщиков в РПНУ определяется методом, аналогичным расчету РПНУ по договорам прямого страхования и принятым в перестрахование в разрезе учетных групп. При этом:

за период наступления убытка принимается период наступления страховых случаев по договорам прямого страхования, для возврата страховых премий – дата вступления в силу документа, являющегося основанием для возврата страховщиком страховой премии страхователю по прямому договору страхования;

за период оплаты (развития) принимается период начисления доли перестраховщика в состоявшихся убытках.

## **10. Проверка адекватности страховых резервов**

Для выполнения своих обязательств по договорам страхования компанией были сформированы резервы согласно Положению о порядке формирования и использования страховых резервов ЗАО «Страховая бизнес группа» по видам страхования, имеющих лицензию (ред. 3.28.от 28.11.11 г.). Данные о методах расчета страховых резервов отражаются в п. 9 «Учетная политика»

На 31.12.2013 г. РНП = 228134 тыс. руб

На 31.12.2014 г. РНП = 378702 тыс. руб.

Резерв произошедших, но не заявленных убытков(РПНУ)

Расчет РПНУ по учетным группам 1,2,4,5,6,8,9,10-16,18 и 19 производился согласно п.29,30 Правил.

На 31.12.2013г. РПНУ = 41366 тыс. руб.

На 31.12.2014г. РПНУ = 32907 тыс. руб.

Резерв заявленных, но не урегулированных убытков (РЗНУ) по учетным группам 1,2,4,5,6,8,9,10,-16,18 и 19 производился в соответствии с методом, изложенным в п. 25,26,27 Правил.

На 31.12.2013 г. РЗУ = 14335 тыс. руб.

На 31.12.2014 г. РЗУ = 17926 тыс. руб.

Расчет стабилизационного резерва по учетным группам 6,7,10,12,14 и 15 производится в обязательном порядке в соответствии с методом, изложенным в п.36 Правил.



Расчет Стабилизационного резерва по обязательному страхованию гражданской ответственности владельцев транспортных средств производится в обязательном порядке по учетной группе 13.1 согласно пункта 44 Правил.

В целях расчета стабилизационного резерва по ведению страховых операций подразделяются на прямые, т.е. непосредственно связанные с договорами, относящимися к той или иной учетной группе, и на косвенные.

Косвенные расходы распределяются по учетным группам, пропорционально отношению суммы страховой брутто-премии, начисленной за отчетный период по всем учетным группам.

На 31.12.2013 года СР =32107тыс. руб.

На 31.12.2014 года СР =39618 тыс. руб.

Расчет страховых резервов в ЗАО «Страховая бизнес группа» проводится строго в соответствии с методами, предусмотренными Правилами формирования страховых резервов по страхованию иному, чем страхование жизни, утвержденными Приказом Министерства финансов Российской Федерации от 11.06.02 №51н. Компания не рассчитывает иные страховые резервы и не использует иные методы расчета страховых резервов. В настоящее время методика, позволяющая проверить адекватность сформированных страховых резервов, законодательно не закреплена. Поэтому величина страховых резервов ЗАО «Страховая бизнес группа», сформированных на отчетную дату, является достоверной оценкой обязательств страховщика по обеспечению предстоящих страховых выплат по договорам страхования.

По состоянию на 31.12.2014г. был произведен анализ адекватности страховых резервов на основе анализа будущих денежных потоков.

Анализ проводился двумя методами:

- анализ соответствия страховых резервов обязательствам по договорам страхования с использованием текущих оценок будущих денежных потоков по указанным договорам;
- анализ сформированных ранее резервов убытков на соответствие фактически оплаченным убыткам по договорам.

По результатам анализа можно сделать вывод, что резервы сформированы корректно и обязательства компании оценены адекватно.

#### 11.Информация о принятых страховых рисках.

Политика управления рисками компании строится на основе заданного ее акционерами соотношения риск/доход.

В Компании действует коллегиальный орган, определяющий политику Компании в сфере управления рисками (Комитет по риск-менеджменту)

Для управления принятыми страховыми рисками в компании действует Регламент по управлению страховыми рисками, утвержденный Председателем Комитета по риск-менеджменту.

Компания выделяет следующие страховые риски:

Вид риска	Причина риска	Последствия реализации риска	Величина возможных потерь, тыс.руб.	Вероятность реализации риска, в %
Риск низкой	- Узкие	- Низкое	1	50%

диверсификации страхового портфеля	лицензионные возможности; - Некачественное планирование продаж по видам страхования; - Отсутствие квалифицированного персонала; - Незрелость каналов продаж;	перераспределение рисков; - Повышение вероятности значительных страховых выплат;	до 100 000	
Риск перестрахования	- Неадекватность перестраховочной защиты; - Неадекватный андеррайтинг перестрахования;	- Отказ перестраховщика возместить долю в убытке вследствие неплатежеспособности и либо затягивание перестраховщиком сроков возмещения доли в убытке;	1 до 100 000	50%
Риск отклонения			2  100 000 - 150 000	25%
Риск недостаточности страховых тарифов	- Недостаточная квалификация персонала; - Недостаточность тарифов, недостаточность страховых резервов, завышение расходов по ведению страховых операций;	- Нарушения при заключении договоров страхования; неверная тарификация; ошибки при определении размера страховой выплаты; - Неплатежеспособность компании, снижение размера капитала;	4  250 000 - 500 000	75%
Риск недостаточности страховых резервов				
Риск операционных расходов				
Риск крупных убытков				
Риск катастроф и (или) кумулятивный риск				
Риск невыполнения требований платежеспособности				



Основными методами оценки рисков, применяемыми в ЗАО «Страховая бизнес группа», являются качественный и количественный анализ риска.

### **Мониторинг и пересмотр риска.**

Мониторинг страховых рисков осуществляется постоянно Владельцами риска, Службой риск-менеджмента, Отделом внутреннего контроля и аудита, Генеральным директором, Страховым комитетом Комитетом по риск-менеджменту, Советом директоров в частях, их касающихся.

### **Коммуникации и консультации.**

Для оперативного информирования, руководители подразделений включенных в систему риск-менеджмента имеют прямой доступ к руководству компании. При необходимости осуществляются консультации руководства и страховых подразделений.

### **Основные методы управления рисками:**

- a. **Метод отказа** - отказ от чрезмерно рискованных действий;
- b. **Метод снижения** - превенция рисков, снижение вероятности появления рисков путем введения контрольных механизмов;
- c. **Метод передачи** - аутсорсинг затратных рискованных функций;
- d. **Метод резервирования (принятия)** - применение различных организационных, технических, технологических и других мер управления и превенции риска, формирование резервов для покрытия ущерба, непредвиденных расходов при наступлении рискованных событий;
- e. **Метод ограничения (лимитирования)** - установление лимитов, которые делегируются конкретным лицам или которые возникают при совершении сделок;
- f. **Метод диверсификации** - разделение рисков, препятствующее их концентрации – снижение последствий рисков путем передача партнерам той их части, по которой они имеют больше возможностей для нейтрализации их негативных последствий.

С целью уменьшения рисков компания применяет вторичное деление рисков - путем перестрахования.

ЗАО «Страховая бизнес группа» имеет устойчивые деловые отношения в области страхования и перестрахования, которые позволяют в кратчайшие сроки размещать риски. Общество обеспечивает диверсификацию перестраховочной деятельности между различными перестраховщиками.

В случае страхования нестандартных или особо крупных рисков организуется факультативное перестрахование в соответствии с мировой практикой.

Перестраховочная программа защиты основного страхового портфеля – это комбинация облигаторного и факультативного перестрахования.

В первую очередь в перестрахование передаются риски по страхованию имущества юридических лиц. При этом особое внимание обращается на перестрахование технологически опасных производств, промышленных площадок где высока вероятность коммулятивного эффекта по убыткам нескольких объектов в результате реализации одного риска, объектов где возможно возникновение катастрофических убытков (железные дороги, предприятия нефтехимического комплекса, и т.п.).

Обязательному перестрахованию подлежат объекты со страховой суммой по одному объекту превышающей 10 млн. рублей.



Обязательному перестрахованию подлежат объекты железнодорожного подвижного состава вне зависимости от размера страховой суммы по единичному объекту.

Обязательному перестрахованию подлежат транспортные средства, застрахованные по риску «КАСКО».

Обязательному перестрахованию подлежат договора добровольного страхования пассажиров на железнодорожном транспорте.

#### **Требования к партнерам – перестраховочным компаниям.**

Основополагающим принципом в выборе контрагентов для размещения рисков в перестрахование является надежность, финансовая устойчивость и репутация этих компаний.

В ближайшем будущем Компания ориентируется на сотрудничество с Перестраховочными компаниями, имеющими рейтинг выше уровня «В+» по шкале национальных рейтинговых агентств «Эксперт РА» или «НРА», либо имеющими рейтинг одного из ведущих международных рейтинговых агентств «Fitchinc.», «Moody's», «Standard&Poor's».

Сотрудничество с перестраховочной компанией, не имеющей какого-либо из выше указанных рейтингов, будет допускаться, если компания находится на месте не ниже 20-го по объемам входящего перестрахования более 6 месяцев.

#### **Лимиты собственного удержания.**

<b>Вид страхования</b>	<b>Удержание нетто (руб.)</b>
Страхование граждан от несчастного случая (на 1-го застрахованного)	5 000 000,00
Страхование имущества предприятий и организаций	40 000 000,00
Страхование имущества физических лиц	20 000 000,00
Страхование строительно-монтажных работ	50 000 000,00
Страхование послепусковых гарантийных обязательств	30 000 000,00
Гражданская ответственность представителей СРО	50 000 000,00
Страхование гражданской ответственности организаций, эксплуатирующих опасные производственные объекты	10 000 000,00
Страхование средств наземного транспорта	
легковые автомобили	500 000,00
грузовые автомобили, микроавтобусы, прицепы, полуприцепы	1 000 000,00
строительная и спецтехника	2 000 000,00
Страхование ж/д подвижного состава (1ед.)	5 000 000,00
Страхование средств воздушного транспорта	20 000 000,00
Страхование сельскохозяйственных рисков	3 000 000,00





Страхование грузов	5 000 000,00
Комплексное ипотечное страхование	40 000 000,00

В 2014 году Общество работало со следующими страховыми и перестраховочными компаниями, находящимися на территории РФ:

<b>Страховая организация</b>	<b>Рег. № по ЕГРССД</b>	<b>Рейтинг аккредитованного рейтингового агентства</b>
ОАО Страхование общество «ЖАСО»	263	A+ ЗАО «Рейтинговое агентство «Эксперт РА»
ЗАО «СК «ТИТ»	1182	A+ ЗАО «Рейтинговое агентство «Эксперт РА»
ООО «Страховая и перестраховочная компания Юнити»	1643	A++ ЗАО «Рейтинговое агентство «Эксперт РА»
ОАО «Московское перестраховочное общество»	2974	ВВ Международное рейтинговое агентство «Стандарт энд Пурс»
ООО «Страховая Группа «Компаньон»	3301	A+ ООО «Национальное рейтинговое агентство»
ООО «Страховая фирма «Адонис»	585	A ЗАО «Рейтинговое агентство «Эксперт РА»
ОАО «Государственная страховая компания Югория»	3211	AA- ООО «Национальное рейтинговое агентство»
СОАО ВСК	621	A++ ЗАО «Рейтинговое агентство «Эксперт РА»
ОАО «СК «ПАРИ»	915	A+ ЗАО «Рейтинговое агентство «Эксперт РА»
ОАО СК «ЭНЕРГОГАРАНТ»	1834	A++ ЗАО «Рейтинговое агентство «Эксперт РА»
ООО «Финансовое перестраховочное общество»	4237	-

Страховая организация	Рег. № по ЕГРССД	Рейтинг аккредитованного рейтингового агентства
ООО СК «Гиалит-Полис»	3526	-

## 12. Анализ оплаченных убытков

В таблицах ниже представлена оценка понесенных убытков, которые включают в себя как заявленные убытки, так и произошедшие, но не заявленные убытки для каждого страхового года на каждую отчетную дату, а также выплаты на текущий момент.

В связи с отсутствием у Общества валютных договоров, влияние курсовой разницы не предоставлено.

### Анализ оплаченных убытков брутто

Метод RUN-OFF		2008	2009	2010	2011	2012	2013	2014	Итого
Страховой год	При м.	PP000	PP000	PP000	PP000	PP000	PP000		PP000
на конец страхового года		105 307	133 215	119 602	159 666	110 589	141 775	140 382	
один год спустя		101 379	135 063	102 529	145 281	93 984	123 897		
два года спустя		105 129	134 671	102 345	141 392	90 881			
три года спустя		104 520	134 012	101 517	140 885				
четыре года спустя		104 506	133 810	101 600					
пять лет спустя		104 506	133 810						
шесть лет спустя		104 506							
<b>Текущая оценка понесенных совокупных убытков</b>		<b>104 506</b>	<b>133 810</b>	<b>101 600</b>	<b>140 885</b>	<b>90 881</b>	<b>123 897</b>	<b>140 382</b>	<b>835 960</b>
на конец страхового года		- 96 676	- 121 201	- 95 125	- 130 248	- 85 206	- 93 497	- 100 296	
один год спустя		- 99 876	- 133 216	- 100 170	- 140 145	- 87 790	- 115 316		
два года спустя		- 104 357	- 133 493	- 100 993	- 140 380	- 89 126			
три года спустя		- 104 506	- 133 773	- 101 301	- 140 630				
четыре года спустя		- 104 506	- 133 810	- 101 445					
пять лет спустя		- 104 506	- 133 810						
шесть лет спустя		- 104 506							
<b>Совокупные выплаты</b>		<b>- 104 506</b>	<b>- 133 810</b>	<b>- 101 445</b>	<b>- 140 630</b>	<b>- 89 126</b>	<b>- 115 316</b>	<b>- 100 296</b>	<b>- 785 128</b>



Валовый резерв под  
неурегулированные  
требования по  
договорам  
страхования иного,  
чем страхование  
жизни, согласно отчету  
о финансовом  
положении на  
31.12.2014

- - 154 255 1 755 8 581 40 087 50 832

Корректировка курсов  
валют

- - - - - - - -

Итого валовый резерв  
под  
неурегулированные  
требования по  
договорам  
страхования, иного,  
чем страхование  
жизни, согласно отчету  
о финансовом  
положении

- - 154 255 1 755 8 581 40 087 50 832

Текущая оценка  
превышения/(дефицита)

801 - 18 002 18 781 19 709 17 878 -

%  
превышения/(дефицита)  
по сравнению с  
первоначальным  
валовым резервом

1 - 15 12 18 13 -

### Анализ оплаченных убытков нетто

Страховой год	При м.	2008	2009	2010	2011	2012	2013	2014	Итого
		PP000	PP000	PP000	PP000	PP000	PP000		PP000
на конец страхового года		101 870	114 272	97 560	144 509	84 630	117 154	122 092	
один год спустя		98 556	117 791	86 755	134 261	73 932	103 852		
два года спустя		102 568	117 445	86 593	132 161	71 247			
три года спустя		102 069	116 931	86 088	131 687				
четыре года спустя		102 055	116 763	86 170					
пять лет спустя		102 055	116 763						
шесть лет спустя		102 055							
Текущая оценка понесенных совокупных убытков		102 055	116 763	86 170	131 687	71 247	103 852	122 092	733 866
на конец страхового года		- 94 244	- 104 167	- 80 532	- 121 560	- 65 641	- 75 912	- 89 590	



один год спустя	- 97 425	- 116 169	- 84 741	- 130 947	- 68 225	- 95 785		
два года спустя	- 101 906	- 116 446	- 85 564	- 131 183	- 69 561			
три года спустя	- 102 055	- 116 725	- 85 871	- 131 432				
четыре года спустя	- 102 055	- 116 763	- 86 016					
пять лет спустя	- 102 055	- 116 763						
шесть лет спустя	- 102 055							

<b>Совокупные выплаты</b>	<b>- 102 055</b>	<b>- 116 763</b>	<b>- 86 016</b>	<b>- 131 432</b>	<b>- 69 561</b>	<b>- 95 785</b>	<b>- 89 590</b>	<b>- 691 202</b>
---------------------------	------------------	------------------	-----------------	------------------	-----------------	-----------------	-----------------	------------------

<b>Валовый резерв под неурегулированные требования по договорам страхования иного, чем страхование жизни, согласно отчету о финансовом положении на 31.12.2014</b>	-	-	154	255	1 686	8 067	32 501	42 664
--	---	---	-----	-----	-------	-------	--------	--------

Корректировка курсов валют	-	-	-	-	-	-	-	-
----------------------------	---	---	---	---	---	---	---	---

<b>Итого валовый резерв под неурегулированные требования по договорам страхования, иного, чем страхование жизни, согласно отчету о финансовом положении</b>	<b>-</b>	<b>-</b>	<b>154</b>	<b>255</b>	<b>1 686</b>	<b>8 067</b>	<b>32 501</b>	<b>42 664</b>
---	----------	----------	------------	------------	--------------	--------------	---------------	---------------

Текущая оценка превышения/(дефицита)	- 185	- 2 491	11 391	12 821	13 383	13 302	-	
--------------------------------------	-------	---------	--------	--------	--------	--------	---	--

% превышения/(дефицита) по сравнению с первоначальным валовым резервом	-	- 2	12	9	16	11	-	
--	---	-----	----	---	----	----	---	--

### 13. Информация по сегментам.

В деятельности СК с точки зрения объема страховых взносов страхование имущества занимает ведущее место: по договорам страхования имущества в 2014 году заключено договоров на сумму 1244014 тыс. руб., что составляет 84% от всех страховых взносов. Доход по этому виду страхования составил 70432 тыс. руб.

Страхование имущества (тыс. руб.)

	ВСЕГО	В том числе:
--	-------	--------------

		Добровольное страхование прочего имущества юридических лиц	Добровольное страхование грузов
Выручка (Нетто- Перестрахование)	782963	766006	13391
Изменение РНП (Нетто – перестрахование)	(65275)	(90609)	(42)
Выплаты по договорам страхования (Нетто- перестрахование)	(13657)	(10956)	-
Возмещение убытков (страховых выплат)	636	-	-
Расходы по урегулированию убытков	(1115)	(933)	-
Изменение резерва убытков (Нетто – перестрахование)	(300)	(1922)	(40)
Изменение иных страховых резервов (Нетто – перестрахование)	(16)	-	-
Аквизиционные расходы	(612508)	(601446)	(8697)
Иные расходы по ведению страховых операций	(217)	(210)	(6)
Доходы по инвестициям	4061	3920	121
Прочие доходы по страхованию иному, чем страхование жизни	84594	83492	-
Прочие расходы по страхованию иному, чем страхование жизни	(108734)	(108232)	-
Прибыль (Убыток) сегмента (Нетто- перестрахование)	70432	39110	4727

Географический сегмент.

	Страховые премии 2014 год.	Страховые премии 2013 год.
Алтайский край	130	476
Краснодарский край	73097	30585
Красноярский край	14099	2013
Приморский край	109	684
Ставропольский край	46	41
Хабаровский край	13341	10860
Амурская область	6661	12650

Архангельская область	37	173
Астраханская область	81	133
Белгородская область	8929	18259
Брянская область	18	43
Владимирская область	445	210
Волгоградская область	13078	203
Вологодская область	16728	3324
Воронежская область	211664	368525
Нижегородская область	1932	1158
Ивановская область	35	6
Иркутская область	75520	14014
Республика Ингушетия	3	15049
Калининградская область	37410	9906
Тверская область	5642	200
Калужская область	15169	72
Камчатский край		2
Кемеровская область	24573	3676
Кировская область	671	4321
Костромская область	63	50
Самарская область	3462	910
Курганская область	18	68
Курская область	679	607
город Санкт – Петербург	45154	2945
Ленинградская область	128750	4787
Липецкая область	2571	1711
Магаданская область	3	
город Москва	624671	520726

Московская область	69174	16279
Мурманская область	2195	2668
Новгородская область	4237	1328
Новосибирская область	1302	225
Омская область	511	528
Оренбургская область	298	317
Орловская область	969	263
Пензенская область	7	134
Пермский край	1805	158
Псковская область	43	142
Ростовская область	7782	223
Рязанская область	9	15133
Саратовская область	427	398
Сахалинская область	167	29
Свердловская область	11416	7780
Смоленская область	32	76
Тамбовская область	1068	331
Томская область	10	2
Тульская область	101	18
Тюменская область	3359	545
Ульяновская область	725	3
Челябинская область	4022	1783
Забайкальский край	2928	611
Ярославская область	835	4524
Республика Башкортостан	16673	608
Республика Бурятия	227	99
Республика Дагестан	15309	27

Кабардино-Балкарская Республика	10	6
Республика Алтай		7
Республика Калмыкия	16	1
Республика Карелия	36	33
Республика Коми	693	19
Республика Мордовия	10	1
Республика Северная Осетия - Алания	8	22
Карачаево-Черкесская Республика	24	6
Республика Татарстан	96	3104
Удмуртская Республика	15	48
Республика Хакасия	178	1828
Чеченская Республика	1853	6
Чувашская Республика - Чувашия	1037	54
Республика Саха (Якутия)	5	22
Еврейская автономная область	1866	252
Принято в перестрахование	15948	21518
<b>ИТОГО:</b>	<b>1492215</b>	<b>1109546</b>

#### **14. Информация по прекращаемой деятельности**

Информация по прекращенной деятельности отсутствует, в связи с тем, что деятельность не прекращалась.

#### **15. События после отчетной даты**

Информация о событиях после отчетной даты отсутствует.

#### **16. Информация об условных обязательствах и условных активах**

В соответствии с требованиями ПБУ 8/10 на 31.12.2014 года был сформирован резерв на оплату отпусков. В соответствии с учетной политикой резерв рассчитывался по каждому работнику. При расчете резерва принималось количество дней оплачиваемого отпуска, на которые имеет право сотрудник по состоянию на отчетную дату, и его среднедневной заработок.

Величина резерва составила 2824 тыс. руб.

В результате инвентаризации дебиторской задолженности выявлена сомнительная дебиторская задолженность и сформирован резерв по сомнительным долгам.

Величина резерва – 49599 т.р., в т.ч. по договорам страхования 18892 т.р

Наиболее существенные суммы:





ООО «Корпорация «Инжстрой»(ИНН 7715640308)-13107 т.р.

Резерв по прочим сомнительным долгам составил 30707 т.р. В т.ч. возврат займов по договорам с ООО «Восток-Медикал» (ИНН 3662056924) в размере 4393 тыс. руб., ООО «Прайском»(ИНН 7730558739) в размере 13161 тыс. руб.

В отношении этих компаний ведутся судебные разбирательства. Размер резерва сомнительных долгов сформирован на основании оценки юристов ЗАО «Страховая бизнес группа» вероятности взыскания долгов с перечисленных выше компаний.

#### **17. Информация о фонде предупредительных мероприятий**

В 2014 году отчисления в РПМ не производились, т.к. СК отказалась от формирования этого резерва.

Средства РПМ, накопленные Обществом, полностью использованы.

#### **18. Информация о связанных сторонах.**

##### **Аффилированные лица:**

ФИО: Черников Валерий Юрьевич

Основание: Лицо является членом совета директоров акционерного общества.

Дата наступления основания: 15.06.2009 года.

Основание: Иное.

Лицо входит в одну группу с эмитентом (имеет право распоряжаться более 50% от общего количества голосов, приходящихся на акции, составляющие уставный капитал эмитента).

Дата наступления основания 09.08.1999 год.

Место жительства: Россия, г. Воронеж

ФИО: Москалева Татьяна Николаевна

Основание: Лицо является членом совета директоров акционерного общества.

Дата наступление основания: 15.06.2009 г.

Основание: Лицо является единоличным исполнительным органом общества.

Дата наступление основания: 15.09.2009 г.

Место жительства: Россия, Воронеж.

ФИО: Квасова Наталья Юрьевна

Основание: Лицо является членом совета директоров акционерного общества.

Дата наступление основания: 15.06.2009 г.

Место жительства: Россия, Воронеж

ФИО: Долбилова Людмила Петровна

Основание: Лицо является членом совета директоров акционерного общества.

Дата наступления основания: 15.06.2009 года.

место жительства: Россия, г. Воронеж.

ФИО: Черников Никита Валерьевич

Основание: Лицо является членом совета директоров акционерного общества.

Дата наступления основания: 16.06.2014 года.

Место жительства: Россия, г. Воронеж.

ФИО: Московцева Екатерина Валентиновна

Основание: Лицо является членом совета директоров акционерного общества.

Дата наступление основания: 16.06.2014 г.

Место жительства: Россия, Воронеж.

ФИО: Толстенко Михаил Юрьевич



Основание: Лицо является членом Совета директоров акционерного общества.  
Дата наступления основания: 16.06.2014года .  
Место жительства: Россия, Воронеж.

Наименование: ЗАО "Управляющая компания "Рекон"  
Количество принадлежащих лицу акций: 72724.Место нахождения: Россия, г. Воронеж.  
Доля лица в уставном капитале общества: 100% Почтовый адрес: 394000, ул. Платонова, 16.  
Основание: Лицо принадлежит к той группе лиц, которой принадлежит акционерное общество

Наименование: ОАО "Воронежатомэнергосбыт"  
Место нахождения: Россия, г. Воронеж  
Почтовый адрес: 394018 г. Воронеж, ул. Дзержинского, д.12-а.  
Основание: Акционерное общество имеет право распоряжаться более, чем 20% общего количества голосов, приходящихся на акции, составляющие уставный капитал данного лица.  
Дата наступления основания: 29.04.2003 г.  
Наименование: ЗАО Энергосбытовая компания "Рекон"  
Место нахождения: Россия, г. Воронеж.  
Почтовый адрес: . Воронеж, ул. Дзержинского, д.12-а.  
Основание: Акционерное общество имеет право распоряжаться более, чем 20% общего количества голосов, приходящихся на акции, составляющие уставный капитал данного лица.  
Дата наступления основания: 09.10.2002

ООО МСК «Инко-Мед»

Место нахождения: Россия, г. Воронеж.  
Почтовый адрес: . Воронеж, ул. Платонова, д.14.  
Основание: Акционерное общество владеет 22,11% доли в уставном капитале данного лица.  
Дата наступления основания: 16.06.2014.  
В одну группу с ЗАО «Страховая бизнес группа» входят:  
ООО «ТрансПогранУслуги», ЗАО «Компания Сенс».  
В 2014 году по агентскому договору на заключение договоров страхования в пользу ЗАО «УП «Рекон» начислено агентское вознаграждение в размере 2454 тыс. руб. Размер агентского вознаграждения определялся в соответствии со структурой тарифной ставки. По состоянию на 31.12.2014 года кредиторская задолженность Общества перед агентом составляла 1141 тыс. руб. и была погашена в первом квартал 2015 года.  
В 2014 году оплата труда основного управленческого персонала Общества составила 9736 тыс. руб.

По агентскому договору начислено агентское вознаграждение Черникову Валерию Юрьевичу в размере 12821 т.р. . Размер агентского вознаграждения определялся в соответствии со

структурой тарифной ставки.

Страховые взносы от вознаграждений управляющему персоналу составили 1880 тыс. руб.

В 2014 году Общество предоставило услуги по организации охраны ОАО «Воронежатомэнергосбыт». Стоимость услуг составила 696 тыс. руб.

Общество предоставило услуги по организации охраны ООО МСК «Инко-Мед».

Стоимость услуг составила 632 тыс. руб.

Получены дивиденды от ОАО «Воронежатомэнергосбыт» в размере 6272 тыс. руб.

Заключены договоры страхования по ОСАГО, ДМС, имущественному страхованию, страхованию сотрудников от несчастных случаев на производстве, строительно-монтажным рискам с ЗАО Энергосбытовая компания "Рекон" на общую сумму 32495 тыс. руб.

В 2014 году выплачено Черникову Валерию Юрьевичу по договору аренды за аренду помещения 1970 тыс. руб.

В 2014 году Общество продало принадлежащий ему объект недвижимости Черникову Валерию Юрьевичу. Стоимость продажи составила 4971 тыс. руб., что соответствует рыночной стоимости.



### 19. Информация об участии в совместной деятельности

Являясь членом Национального союза страховщиков ответственности и, подписав Соглашение о перестраховочном пуле для перестрахования рисков гражданской ответственности владельцев опасного объекта за причинение вреда в результате аварии на опасном объекте от 30 ноября 2011 года, ЗАО «Страховая бизнес группа» входит в состав перестраховочного пула и ведет совместную деятельность в рамках Соглашения в целях обеспечения финансовой устойчивости страховых операций по страхованию гражданской ответственности владельцев опасного объекта за причинение вреда в результате аварии на опасном объекте.

### 20. Расшифровка данных статей (групп статей), представленных как "прочие", "иные" или "другие"

В строке 1290 Формы № 1-страховщик отражены прочие активы, сложившиеся следующим образом:

Гр. 4, 2014 год в сумме 11792 тыс. руб.:

9 625 тыс. руб. памятные монеты РФ из драгоценных металлов.

2 167 тыс. руб. программное обеспечение.

Гр. 5, 2013 год в сумме 12879 тыс. руб.:

9900 тыс. руб. памятные монеты РФ из драгоценных металлов.

2979 тыс. руб. программное обеспечение.

Гр. 6, 2012 год в сумме 14193 тыс. руб.:

10450 тыс. руб. памятные монеты РФ из драгоценных металлов.

3743 тыс. руб. программное обеспечение

В строке 2920 Формы № 2- страховщик в гр.4,5 «Прочие расходы по страхованию» отражены суммы 119826 тыс. руб. и 48106 тыс. руб. сложившиеся следующим образом:

Тыс.руб.

Прочие расходы по страхованию	2014 год	2013 год
расторжение договоров страхования	111972	40969
расходы, возникшие у страховщика	7 854	7138

<p>потерпевшего</p> <p>в результате списании дебиторской задолженности страховщика причинителя вреда и расходы, возникшие у страховщика потерпевшего (если по соглашению о прямом возмещении убытков расчеты между указанными страховщиками осуществляются исходя из числа удовлетворенных требований в течение отчетного периода и средних сумм страховых выплат).</p>		
---	--	--

В строке 2620 Формы № 2- страховщик «Иные расходы по ведению страховых операций» в гр.4,5 отражены суммы 2960 тыс. руб. и 3220 тыс. руб. сложившиеся следующим образом:

тыс. руб.

Иные расходы по ведению страховых операций	2014	2013
Инкассация	256	190
вступительные и членские взносы в РСА, НССО.	2704	3029

В строке 3300 Формы № 2- страховщик в гр.4,5 «Прочие расходы» отражены расходы в сумме 226169 тыс. руб. и 144507 тыс. руб.

тыс.руб

Прочие расходы	2014	2013
Затраты, связанные с погашением банковских векселей,	49060	92710
Затраты ,связанные с продажей акций, ценных бумаг	13023	

результат переоценки акций	56561	11542
затраты, связанные с хозяйственной и прочей деятельностью компании: комиссия банка за обслуживание, налоги, курсовые разницы, текущий ремонт, услуги вневедомственной охраны, информационное обеспечение и прочие	107525	40255

В строке 2910 Формы № 2- страховщик «Прочие доходы по страхованию» в гр.4,5 отражены прочие доходы в сумме 49424 тыс. руб. и 40239 тыс. руб., сложившиеся следующим образом:

тыс.руб

Прочие доходы	2014	2013
расторжение договоров перестрахования.	90482	37132
доходы, возникшие у страховщика потерпевшего в результате списании кредиторской задолженности страховщика причинителя вреда и доходы, возникшие у страховщика потерпевшего (если по соглашению о прямом возмещении убытков расчеты между указанными страховщиками осуществляются исходя из числа удовлетворенных требований в течение отчетного периода и средних сумм страховых выплат).	8941	3107

В строке 3200 Формы № 2- страховщик в гр.4,5 «Прочие доходы» отражены прочие доходы в размере 176280 тыс. руб. и 44311 тыс. руб.,

тыс.руб



Прочие доходы	2014	2013
погашение банковских векселей	49567	93363
результата переоценки акций		9318
проценты по банковским депозитам	13620	7739
продажа акций и др. ценных бумаг	10823	
полученные дивиденды	11721	10229
проценты по векселям	1087	5504
проценты по договорам займов	1660	2923
Доходы от прочей деятельности: доход за хранение денежных средств на расчетном счете. продажа памятных монет. продажа основных средств. курсовые разницы и пр.	87802	44309

В форме № 4-страховщик «Отчет о движении денежных средств страховщика»:

в строке 1190 «прочие поступления» отражены поступления, связанные с прочей деятельностью компании (поступления по агентскому договору и др.)

в строке 11290 «прочие платежи» отражены платежи, связанные с прочей деятельностью компании (платежи по агентскому договору и др.),

в строке 2190 «прочие поступления» отражены поступления, связанные с прочей деятельностью с погашением банковских депозитов,

в строке 2290 «прочие платежи» отражены денежные средства, направленные на приобретение банковских депозитов.

тыс. руб.

Прочие поступления и платежи	2014	2013
------------------------------	------	------



Прочие поступления (стр.1190)	109646	26414
Прочие платежи (стр.1290)	106555	121245
Прочие поступления (стр.2190)	1165802	1445742
Прочие платежи (стр.2290)	1236230	1356690

## **21. Информация о существенных ошибках.**

Информация о существенных ошибках отсутствует.

## **22. Решения по итогам рассмотрения годовой бухгалтерской (финансовой) отчетности**

На основании Решения № 05 единственного акционера Закрытого акционерного общества «Страховая бизнес группа» от 16 июня 2014 года

Утвержден годовой отчет ЗАО «Страховая бизнес группа» за 2013 год.

Утверждена годовая бухгалтерская и финансовая отчетность ЗАО «Страховая бизнес группа» за 2013 год.

Чистая прибыль в размере 5% или 1589 тыс. руб. направлена на отчисления в резервный фонд.

Оставшаяся чистая прибыль оставлена нераспределенной.

Назначен ревизор ЗАО «Страховая бизнес группа» на 2014 год - Младинская Мария Михайловна.

Образован единоличный исполнительный орган ЗАО «Страховая бизнес группа» - назначен Генеральный директор Общества Москалева Татьяна Николаевна. С ней заключен трудовой договор на срок с 01 июля 2014 года по 30 июня 2015 года.

На момент подписания годовой бухгалтерской и финансовой отчетности за 2014 год собрание акционеров не проводилось и Решение по итогам бухгалтерской (финансовой) отчетности за 2014 год не принималось.

Предполагаемая дата рассмотрения годовой бухгалтерской (финансовой) отчетности на которой будет утверждена годовая бухгалтерская (финансовая) отчетность за 2014 год – 25 апреля 2015 года.

## **23. Информация о реорганизации страховщика.**

Информация о реорганизации страховщика отсутствует.

## **24. Приоритетные направления деятельности**

Приоритетными направлениями деятельности для компании по-прежнему остаются :

- страхование строительно-монтажных рисков (в том числе в рамках строительства автодорог на основе концессионных соглашений)
- обязательное страхование гражданской ответственности перевозчика за причинение вреда жизни, здоровью, имуществу пассажиров
- страхование имущества
- страхование грузов



В 2015 году планируется снижение доли страхования СМР в общем портфеле страховых премий до 50%, из-за исключения из сметных расчетов расходов на страхование СМР (приказ Минстроя №294/пр от 16.06.2014).

В 2015 году и в последующей перспективе компания планирует увеличение взносов страховых премий таких видов как:

- обязательное страхование гражданской ответственности перевозчика за причинение вреда жизни, здоровью, имуществу пассажиров до 13%
- добровольное медицинское страхование до 13%.

Учитывая замедление темпов роста экономики, в 2015 году компания планирует снижение страховых премий по договорам страхования, сострахования и перестрахования по сравнению с 2014 годом.

Уровень рентабельности собственного капитала компания планирует в размере 5%.

## 25. Система внутреннего контроля

**Внутренний контроль** - деятельность, осуществляемая в Обществе и направленная на достижение целей, определенных Положением о внутреннем контроле.

**Система внутреннего контроля** - совокупность системы органов и направлений внутреннего контроля, обеспечивающая соблюдение порядка осуществления и достижения целей, установленных законодательством Российской Федерации, Положением о системе внутреннего контроля, учредительными и внутренними документами Общества.

**Система органов внутреннего контроля** - определенная учредительными и внутренними документами Общества совокупность органов управления, а также подразделений и сотрудников, выполняющих функции в рамках системы внутреннего контроля.

Внутренний контроль осуществляется в целях обеспечения:  
эффективности и результативности (в том числе безубыточности) финансово-хозяйственной деятельности Общества при совершении страховых и иных операций;

эффективности управления активами, включая обеспечение их сохранности, собственными средствами (капиталом), страховыми резервами и иными обязательствами Общества;

эффективности управления рисками Общества (выявление, оценка рисков, определение приемлемого уровня рисков, принимаемых на себя Обществом, принятие мер по поддержанию уровня рисков, не угрожающего финансовой устойчивости и платежеспособности Общества);

достоверности, полноты, объективности бухгалтерской (финансовой) отчетности, статистической отчетности, отчетности в порядке надзора и своевременности составления и представления такой отчетности;

соблюдения работниками Общества этических норм, принципов профессионализма и компетентности;

противодействия легализации (отмыванию) доходов, полученных преступным путем, и финансированию терроризма в соответствии с законодательством Российской Федерации.

При разработке системы внутреннего контроля администрация Общества ставит следующие цели:

- обеспечение бизнеса надёжной информацией,



- обеспечение сохранности активов,
- обеспечение защиты информации,
- обеспечение эффективности хозяйственной деятельности,
- обеспечение соответствия учёта принятой учётной политике,
- обеспечение соблюдения правил составления и представления бухгалтерской финансовой отчётности.

Организацией системы внутреннего контроля в Обществе занимается Совет директоров.

Внутренний контроль в соответствии с полномочиями, определенными учредительными документами и внутренними организационно-распорядительными документами Общества, осуществляют:

органы управления Общества (Единственный акционер, Совет директоров; Генеральный директор);

ревизионная комиссия Общества;

главный бухгалтер Общества (его заместители);

служба внутреннего контроля и аудита Общества;

специальное должностное лицо, ответственные за соблюдение правил внутреннего контроля и реализацию программ по его осуществлению, разработанных в соответствии с законодательством Российской Федерации о противодействии легализации (отмыванию) доходов, полученных преступным путем, и финансированию терроризма;

актуарий;

другие работники и структурные подразделения Общества в соответствии с полномочиями, определенными внутренними организационно-распорядительными документами Общества.

**Система внутреннего контроля Общества** включает в себя следующие направления:

- контроль со стороны органов управления и их ответственных должностных лиц за организацией деятельности Общества при совершении страховых и иных операций;
- контроль за функционированием системы управления активами Общества;
- контроль за функционированием системы управления рисками Общества и оценка рисков;
- контроль достоверности, полноты, объективности и своевременности составления и предоставления бухгалтерской (финансовой) отчетности, статистической отчетности, отчетности в порядке надзора;
- контроль системы противодействия легализации (отмыванию) доходов, полученных преступным путем, и финансирования терроризма;
- осуществляемое на постоянной основе наблюдение за функционированием системы внутреннего контроля в целях оценки степени ее соответствия задачам деятельности Общества, выявления недостатков, разработки предложений и осуществления контроля за реализацией решений по совершенствованию системы внутреннего контроля Общества (далее - мониторинг системы внутреннего контроля).

Осуществление контроля со стороны органов управления Общества за организацией деятельности Общества.

К компетенции Общего собрания акционеров Общества относятся следующие вопросы организации внутреннего контроля:

- создание и функционирование эффективного внутреннего контроля;
- принятие мер, обеспечивающих оперативное выполнение исполнительными органами Общества рекомендаций и замечаний Службы внутреннего контроля и аудита, аудиторской организации, проводящей (проводившей) аудит, и надзорных органов;
- своевременное осуществление проверки соответствия внутреннему контролю характеру, масштабам и условиям деятельности Общества в случае их изменения.

К компетенции Совета директоров Общества относятся следующие вопросы:

- установление и разграничение ответственности за выполнение решений Общего собрания акционеров Общества, реализацию политики Общества в отношении организации и осуществления внутреннего контроля;
- проверка соответствия деятельности Общества внутренним документам, определяющим порядок осуществления внутреннего контроля, и оценка соответствия содержания указанных документов характеру и масштабам его деятельности;
- рассмотрение материалов и результатов периодических оценок эффективности внутреннего контроля;
- создание системы контроля за устранением выявленных нарушений и недостатков внутреннего контроля и мер, принятых для их устранения.

К компетенции Генерального директора Общества относятся следующие вопросы:

- делегирование полномочий на разработку правил и процедур в сфере внутреннего контроля руководителям соответствующих структурных подразделений и контроль за их исполнением;
- распределение обязанностей подразделений и служащих, отвечающих за конкретные направления (формы, способы осуществления) внутреннего контроля.

Уровень компетенции и полномочия руководителей структурных подразделений Общества по вопросам организации внутреннего контроля устанавливается во внутренних нормативных документах Общества.

#### **Контроль за функционированием системы управления активами Общества.**

Контроль за функционированием системы управления активами Общества осуществляется на постоянной основе в порядке, установленном внутренними нормативными документами Общества (положениями о структурных подразделениях Общества, должностными инструкциями, регламентами и иными нормативными документами).

В целях обеспечения достоверности данных бухгалтерского учета и бухгалтерской отчетности в Обществе проводится инвентаризация активов, в ходе которой должно быть проверено и документально подтверждено их наличие, состояние и оценка.

Конкретные сроки проведения инвентаризации, состав инвентаризационной комиссии определяются Генеральным директором Общества, при этом в обязательном порядке в состав инвентаризационных комиссий включается представитель Службы внутреннего контроля и аудита.

Служба внутреннего контроля и аудита имеет право осуществлять дополнительные проверки обеспечения сохранности активов Общества в течение года.

В случае выявления нарушений или признаков недостаточности обеспечения сохранности активов Служба внутреннего контроля и аудита проводит мероприятия, предусмотренные Положением об организации и осуществлении внутреннего аудита, утвержденном в Обществе.

#### **Контроль за функционированием системы управления рисками Общества и оценка рисков.**

Контроль за функционированием системы управления рисками осуществляется на постоянной основе в порядке, установленном Методикой управления рисками и Положением об организации и осуществлении внутреннего контроля и аудита, утвержденными в Обществе.

Оценка рисков предусматривает выявление и анализ факторов, оказывающих воздействие на деятельность Общества: внутренних (сложность организационной структуры, уровень квалификации служащих, организационные изменения, текучесть кадров и т.д.) и внешних (изменение экономических условий деятельности Общества, применяемые технологии и т.д.).

Контроль достоверности, полноты, объективности и своевременности составления и предоставления бухгалтерской (финансовой) отчетности, статистической отчетности, отчетности в порядке надзора.

Контроль достоверности, полноты, объективности и своевременности составления и предоставления бухгалтерской (финансовой) отчетности, статистической отчетности, отчетности в порядке надзора осуществляется на постоянной основе Главным бухгалтером Общества, Генеральным директором Общества, Директор по экономике и финансам Общества.

Служба внутреннего контроля и аудита оценивает действия подразделений Общества по выполнению требований законодательства РФ по предоставлению финансовой отчетности для органа страхового надзора.

Ревизионная комиссия Общества подтверждает достоверность данных, содержащихся в отчетах и иных финансовых документах Общества.

Ревизия финансово-хозяйственной деятельности Общества осуществляется по итогам деятельности общества за год, а также во всякое время по инициативе Ревизионной комиссии Общества, решению Общего собрания акционеров Общества, Совета директоров Общества.

По итогам проверки финансово-хозяйственной деятельности Общества Ревизионная комиссия составляет заключение, в котором должно содержаться подтверждение или опровержение достоверности данных, содержащихся в отчетах и иных финансовых документах Общества, а также информация о фактах нарушения порядка ведения бухгалтерского учета и представления финансовой отчетности, а также нормативно-правовых актов Российской Федерации при осуществлении финансово-хозяйственной деятельности.

**Контроль системы противодействия легализации (отмыванию) доходов, полученных преступным путем, и финансирования терроризма (далее – ПОД/ФТ).**

Контроль системы ПОД/ФТ осуществляется на постоянной основе в соответствии с действующими Правилами ПОД/ФТ, утвержденными в Обществе.

Мониторинг системы внутреннего контроля.

Мониторинг системы внутреннего контроля в Обществе осуществляется на постоянной основе на основании разработанных и принятых Обществом внутренних нормативных документов, с установленной периодичностью и в установленные сроки.

Мониторинг системы внутреннего контроля осуществляется руководством, сотрудниками различных подразделений, включая подразделения, осуществляющие страховые операции, иные сделки, а также их отражение в бухгалтерском учете и отчетности, и Службой внутреннего контроля и аудита.

Периодичность осуществления должностными лицами Общества наблюдения за различными видами деятельности определяется исходя из связанных с ними рисков, частоты и характера изменений, происходящих в направлениях деятельности Общества. Результаты мониторинга рассматриваются всеми органами системы внутреннего контроля в пределах своих компетенций и полномочий.

Выявленные недостатки системы внутреннего контроля и признанные существенными в результате рассмотрения исполнительным руководством Общества или Советом директоров, подлежат оперативному устранению. Ответственность за устранение недостатков несут руководители, в деятельности подчиненных подразделений которых выявленные недостатки имеют место.

Осуществление контроля за выполнением решений Органов управления Общества по результатам рассмотрения актов Службы внутреннего контроля и аудита по проведенным проверкам и решений Совета директоров по результатам отчета Службы внутреннего контроля и

аудита о проведенных проверках возлагается на руководителя Службы внутреннего контроля и аудита в соответствии с Положением об организации и осуществлении внутреннего аудита, утвержденным в Обществе.

**Порядок взаимодействия органов внутреннего контроля.**

Сотрудники подразделений Общества в соответствии с возложенными на них служебными обязанностями незамедлительно информируют (доводят до сведения) руководителей подразделений информацию обо всех выявленных нарушениях законодательства Российской Федерации, учредительных и внутренних документов, случаях злоупотреблений, несоблюдения норм профессиональной этики. В случае непринятия мер руководителем структурного подразделения сотрудники Общества обязаны довести информацию обо всех выявленных нарушениях до руководителя Службы внутреннего контроля и аудита, Генерального директора.

Руководители структурных подразделений Общества (в том числе Главный бухгалтер Общества):

осуществляют постоянный контроль выполнения сотрудниками подразделений требований внутренних положений, инструкций и законодательства Российской Федерации, обеспечив участие во внутреннем контроле всех сотрудников в соответствии с их должностными обязанностями;

на постоянной основе проводят оценку влияния на операции каждого вида риска с учетом существующих методов и мер контроля;

принимают меры по выявленным нарушениям законодательства Российской Федерации, внутренних нормативных документов Общества, случаям злоупотреблений, несоблюдения норм этики согласно информации, полученной от сотрудников подразделений Общества;

незамедлительно, но в любом случае не позднее чем в течение 3 (трех) рабочих дней сообщают о фактах выявленных нарушений в подразделении Генеральному директору, и руководителю Службы внутреннего контроля и аудита Общества.

Ответственный сотрудник по противодействию легализации (отмыванию) доходов, полученных преступным путём, и финансированию терроризма (далее – ПОД/ФТ):

постоянно проводит финансовый мониторинг операций с целью выявления в деятельности клиентов операций, подлежащих обязательному контролю, и иных операций с денежными средствами или иным имуществом, связанных с легализацией доходов, полученных преступным путем, и финансированием терроризма.

предоставляет информацию о выявленных сомнительных операциях Генеральному директору Общества в соответствии с порядком, установленным Правилами внутреннего контроля в целях ПОД/ФТ, утвержденными в Обществе.

Актуарий Общества:

осуществляет постоянный мониторинг за реализацией программы управления рисками, выявление и анализ рисков, влияющих на деятельность Общества;

незамедлительно, но в любом случае не позднее чем в течение 3 (трех) рабочих дней сообщает о вновь выявленных рисках Финансовому директору, Генеральному директору, руководителю Службы внутреннего контроля и аудита Общества;

составляет ежегодный отчет о рисках, предусмотренный Методикой управления рисками, утвержденной в Обществе, и представляет его на рассмотрение Директору по экономике, Генеральному директору.

Служба внутреннего контроля и аудита Общества:



представляет акты проверок по всем направлениям деятельности Общества в соответствии с Положением об организации и осуществлении внутреннего аудита, утвержденным в Обществе;

предоставляет ежеквартальные отчеты о результатах плановых и внеплановых проверок Генеральному директору Общества, Совету директоров Общества и Акционеру Общества;

предоставляет ежегодные отчеты о результатах плановых и внеплановых проверок Акционеру Общества;

осуществляет анализ адекватности систем контроля в рамках проводимых проверок, на этапе согласования внутренних документов, устанавливающих процедуры и правила проведения страховых операций. По результатам анализа Служба внутреннего контроля и аудита подготавливает предложения по совершенствованию системы внутреннего контроля и отслеживает их реализацию. Отчеты о результатах контроля предоставляются в рамках ежегодных отчетов, указанных в Положении.

Генеральный директор Общества:

осуществляет общее руководство деятельностью обособленных и внутренних структурных подразделений Общества, в том числе реализует политику Общества в отношении организации и осуществления внутреннего контроля;

рассматривает (по мере поступления) материалы проверок Службы внутреннего контроля и аудита или других органов по эффективности внутреннего контроля Общества и создает системы контроля за устранением выявленных нарушений и мер, принятых для их устранения;

незамедлительно принимает меры по пресечению нарушений действующего законодательства Российской Федерации, требований нормативных актов Банка России и внутренних документов Общества с целью предотвращения (минимизации) рисков, которые могут причинить ущерб Обществу, его клиентам, акционерам.

Ревизиор Общества:

ежегодно проводит плановые ревизии финансово-хозяйственной деятельности Общества и представляет отчет и предложения (рекомендации) по результатам своих проверок для принятия мер Акционеру.

Совет директоров Общества:

не реже одного раза в год рассматривает документы (отчеты) по организации системы внутреннего контроля, подготовленные Генеральным директором Общества;

анализирует акты проверок и/или информацию о результатах проверок Общества аудиторскими организациями и надзорными органами;

анализирует ежеквартальные отчеты о результатах проверок Службы внутреннего контроля и аудита;

принимает меры, обеспечивающие оперативное выполнение рекомендаций и замечаний Службы внутреннего контроля и аудита, аудиторской организации и надзорных органов исполнительными органами Общества.



Под контролем Главного бухгалтера в Обществе осуществляется регулярная сверка счетов с составлением пробного баланса, осуществляется регулярная сверка взаиморасчетов с дебиторами и кредиторами, осуществляется сверка данных учёта.

Под управлением Финансово-экономического отдела в компании организован внутренний управленческий контроль, осуществляемый в ходе деятельности органов управления предприятием. Управленческий контроль проводится по направлениям стратегии развития компании:

- поддержание уровня продаж, реклама;
- минимизация издержек, создание новых видов страховых продуктов, повышение конкурентоспособности;
- достижение наиболее выгодных объёмов продаж и максимального уровня прибыли;
- планирование денежных потоков, привлечение внешних финансовых ресурсов, управление дебиторской и кредиторской задолженностью;
- рациональное использование накоплений— внутреннее или внешнее;
- привлечение, отбор и высвобождение работников, повышение их квалификации, система стимулирования труда.
- Средства внутреннего управленческого контроля:
  - Создание эффективной системы внутренней отчётности.
  - Определение периодичности и сроков представления внутренней отчётности.
  - Регулярные консультации о ценности и достаточности представляемой управленческой информации.

Решением единственного акционера ЗАО «Страховая бизнес группа» ЗАО Управляющая компания «Рекон» назначается ревизор, отчитывающийся перед собственником на ежегодном собрании.

## **26. Иная информация**

ЗАО «Страховая бизнес группа» было получено в аренду недвижимое имущество. Стоимость имущества, полученного по договорам аренды, в договорах не указана. Гражданский кодекс Российской Федерации не требует указывать цену арендованного имущества в договоре (гл. 34 ГК РФ). В бухгалтерском учете для обобщения информации о наличии и движении арендованного имущества используется забалансовый счет 001 «Арендованные основные средства» и отражаются объекты учета в количественной оценке. Арендованное имущество не является имуществом компании, представляет собой арендуемые помещения для ведения уставной деятельности.

При составлении бухгалтерской (финансовой) отчетности за 2012, 2013 годы Общество ошибочно отражало суммы, направленные на реконструкцию помещений и учтенные на счете 08 "Вложения во внеоборотные активы", в строке 1290 гр.5,6 формы №1-страховщик. Учтя замечания к ПБО за 1 полугодие 2014 года, Общество внесло корректировку в отчетность :суммы, направленные на реконструкцию помещений и учтенные на счете 08 "Вложения во внеоборотные активы",отражены в строке 1120 гр 5,6.(значения строки увеличены на суммы 132903 тыс. руб.,73247 тыс. руб.)

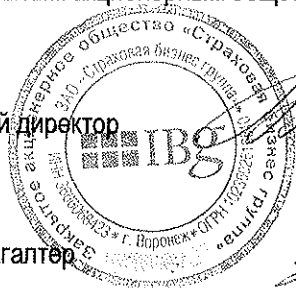
Исправлены значения строки 1290 гр.5,6:значения уменьшены

на суммы 132903 тыс. руб.,73247 тыс. руб.



Изменения внесены в отчетность за 1 полугодие, за 9 месяцев 2014 года. Изменить отчетность за 2013 год невозможно, так как она утверждена Решением №05 единственного акционера ЗАО "Страховая бизнес группа"(Закрытым акционерным обществом "Управляющая компания "Рекон") 16 июня 2014 года.

Генеральный директор



Татьяна Николаевна Москалева

Главный бухгалтер

Людмила Петровна Долбилова

23 марта 2015 года