

Обзор основных показателей, характеризующих состояние внутреннего рынка наличной иностранной валюты в июне 2021 года

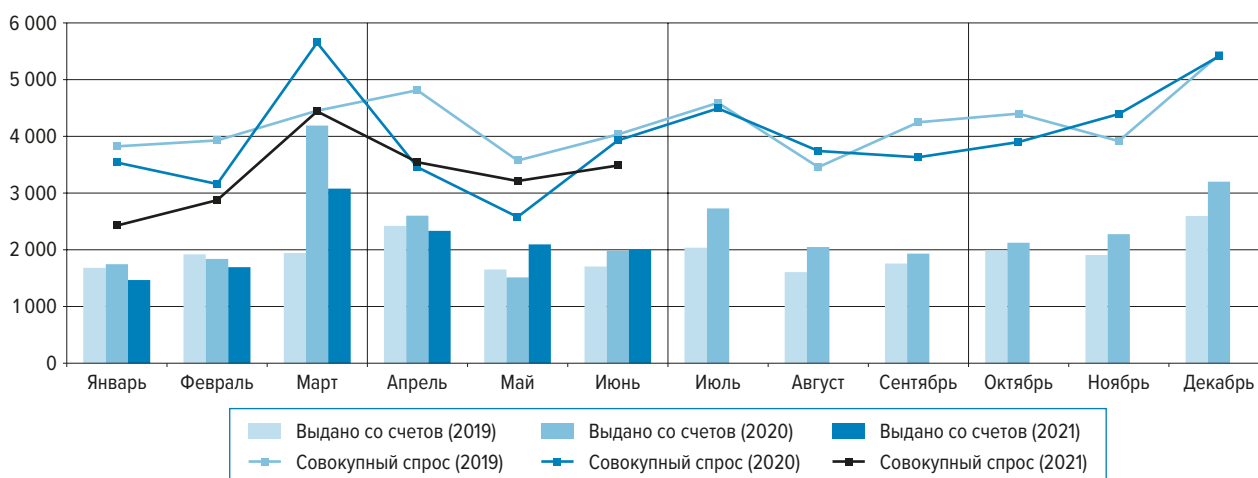
В июне 2021 года на внутреннем рынке наличной иностранной валюты отмечалось нехарактерное для первого месяца лета снижение чистого спроса, который в преддверии периода массовых отпусков обычно растет в связи с большей потребностью населения в наличной иностранной валюте для зарубежного отдыха. Однако в связи с неопределенностью ситуации из-за введения властями популярных у россиян стран въездных ограничений (обязательная вакцинация, ПЦР тесты) произошла переориентация населения на внутренний туризм, сопровождающаяся продажей накопленной наличной иностранной валюты уполномоченным банкам и снятием ее с валютных счетов.

В результате чистый спрос на наличную иностранную валюту по сравнению с маем сократился до 0,7 млрд долларов США в долларовом эквиваленте (далее — долларов).

Спрос физических лиц на наличную иностранную валюту

В июне 2021 года совокупный спрос населения на наличную иностранную валюту (сумма купленной в уполномоченных банках, полученной по конверсии и снятой с валютных счетов наличной иностранной валюты) по сравнению с маем увеличился на 8% и составил 3,5 млрд долларов. Его объем был меньше, чем в июне 2019 и 2020 годов, на 14 и 11% соответственно.

ДИНАМИКА СОВОКУПНОГО СПРОСА ФИЗИЧЕСКИХ ЛИЦ НА НАЛИЧНУЮ ИНОСТРАННУЮ ВАЛЮТУ В 2019–2021 ГОДАХ, МЛН ДОЛЛ.



Спрос населения на доллары в июне 2021 года по сравнению с предыдущим месяцем уменьшился на 8%, на европейскую валюту — вырос на 58%, составив соответственно 2,2 и 1,2 млрд долларов. Доля долларов в структуре совокупного спроса сократилась до 64% относительно 75% месяцем ранее, доля европейской валюты увеличилась с 24 до 35%.

	Июнь 2021 г.					Июнь 2020 г. к маю 2020 г., прирост, %
	млн долл.	структура, %	к маю 2021 г., прирост		к июню 2020 г., прирост, %	
			млн долл.	%		
Совокупный спрос	3 485	100	270	8	-11	52
<i>доллар США</i>	2 223	64	-189	-8	-27	52
<i>евро</i>	1 212	35	447	58	49	54
куплено физическими лицами и получено по конверсии	1 476	100	354	32	-24	83
<i>доллар США</i>	888	60	76	9	-43	84
<i>евро</i>	567	38	273	93	52	78
снято с валютных счетов	2 010	100	-84	-4	1	31
<i>доллар США</i>	1 335	66	-264	-17	-11	29
<i>евро</i>	645	32	174	37	45	38

В июне 2021 года объем покупки населением наличной иностранной валюты в уполномоченных банках по сравнению с маем вырос на 32% и составил 1,5 млрд долларов. Долларов было куплено на 9% больше, чем месяцем ранее, европейской валюты — на 93%. Количество операций по покупке физическими лицами наличной иностранной валюты по сравнению с маем увеличилось на 36% и составило 0,9 млн сделок. Средний размер сделки по покупке снизился на 3% и составил 1583 доллара.

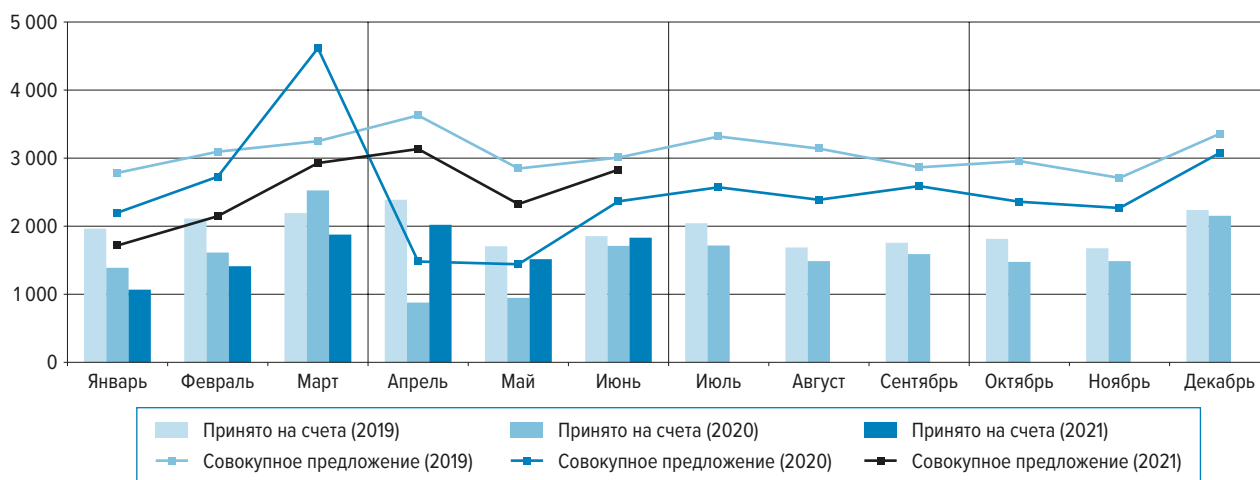
	Июнь 2021 г.				Июнь 2020 г. к маю 2020 г., прирост, %
	значение показателя	к маю 2021 г., прирост		к июню 2020 г., прирост, %	
		соответствующих единиц	%		
Покупка физическими лицами наличной иностранной валюты в уполномоченных банках					
Количество сделок, тыс. ед.	923	243	36	22	53
Средний размер сделки, долл.	1 583	-51	-3	-38	19

С валютных счетов, открытых в уполномоченных банках, в июне 2021 года физическими лицами было снято 2 млрд долларов, что на 3% меньше, чем месяцем ранее.

Предложение физическими лицами наличной иностранной валюты

Совокупное предложение населением наличной иностранной валюты (сумма проданной в уполномоченных банках, направленной на конверсию и зачисленной на валютные счета наличной иностранной валюты) в июне 2021 года по сравнению с маем увеличилось на 22% и составило 2,8 млрд долларов. Объем совокупного предложения был меньше, чем в июне 2019 года, на 6%, но больше, чем в июне 2020 года, на 20%.

ДИНАМИКА СОВОКУПНОГО ПРЕДЛОЖЕНИЯ ФИЗИЧЕСКИМИ ЛИЦАМИ НАЛИЧНОЙ ИНОСТРАННОЙ ВАЛЮТЫ В 2019–2021 ГОДАХ, МЛН ДОЛЛ.



Совокупное предложение населением долларов в июне 2021 года по сравнению с предыдущим месяцем выросло на 23%, европейской валюты — на 27%, составив 2 и 0,8 млрд долларов соответственно. Доля долларов в структуре совокупного предложения увеличилась до 72% относительно 71% месяцем ранее, доля европейской валюты выросла с 25 до 27%.

	Июнь 2021 г.					Июнь 2020 г. к маю 2020 г., прирост, %
	млн долл.	структура, %	к маю 2021 г., прирост		к июню 2020 г., прирост, %	
			млн долл.	%		
Совокупное предложение	2 831	100	505	22	20	65
доллар США	2 027	72	380	23	13	65
евро	752	27	162	27	36	66
продано физическими лицами и сдано на конверсию	1 002	100	189	23	52	34
доллар США	723	72	159	28	53	34
евро	257	26	41	19	44	32
зачислено на валютные счета	1 829	100	316	21	7	81
доллар США	1 304	71	221	20	-1	79
евро	496	27	122	32	32	89

В июне 2021 года населением было продано уполномоченным банкам 1 млрд долларов наличной иностранной валюты, что на 23% больше, чем месяцем ранее. Продажи долларов выросли на 28%, европейской валюты — на 19%. Количество сделок по продаже населением наличной иностранной валюты по сравнению с маем увеличилось на 18% и составило 1,2 млн сделок. Средний размер сделки по продаже вырос на 5% и составил 832 доллара.

	Июнь 2021 г.				Июнь 2020 г. к маю 2020 г., прирост, %
	значение показателя	к маю 2021 г., прирост		к июню 2020 г., прирост, %	
		соответствующих единиц	%		
Продажа физическими лицами наличной иностранной валюты в уполномоченных банках					
Количество сделок, тыс. ед.	1 186	177	18	41	24
Средний размер сделки, долл.	832	38	5	7	8

На валютные счета в уполномоченных банках физическими лицами в июне 2021 года было зачислено 1,8 млрд долларов наличной иностранной валюты, что на 21% больше, чем месяцем ранее.

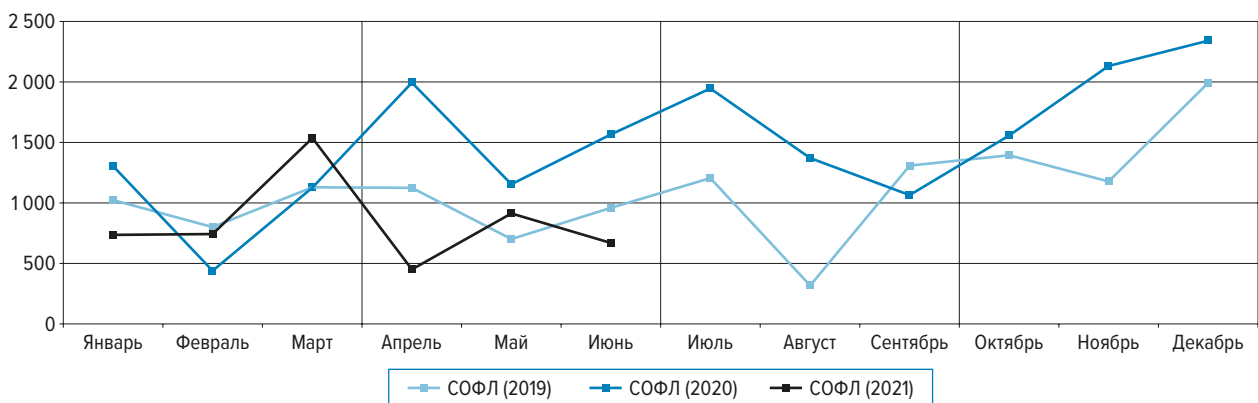
Сальдо операций физических лиц с наличной иностранной валютой

В июне 2021 года по сравнению с предыдущим месяцем чистый спрос населения на наличную иностранную валюту уменьшился на 27% и составил 0,7 млрд долларов. При этом сокращение чистого спроса было обусловлено существенным (почти в 4 раза) снижением спроса на доллары, в то время как на европейскую валюту он увеличился в 2,6 раза.

млн долл.

	2021 г.		2020 г.	
	июнь	май	июнь	май
Чистый спрос (+) / чистое предложение (-) (СОФЛ)	669	913	1 559	1 138
из них:				
доллар США	196	764	1 261	918
евро	459	175	261	197
Чистый ввоз (+) / вывоз (-) по всем видам валют	1 093	444	898	803
из них:				
доллар США	896	362	756	730
евро	211	72	113	48

ДИНАМИКА САЛЬДО ОПЕРАЦИЙ ФИЗИЧЕСКИХ ЛИЦ (СОФЛ)¹ В 2019–2021 ГОДАХ, МЛН ДОЛЛ.



¹ Разница между объемом наличной иностранной валюты, проданной физическим лицам и выданной с их счетов, и объемом наличной иностранной валюты, купленной уполномоченными банками у физических лиц и зачисленной на их счета (сальдо операций физических лиц — СОФЛ, чистый спрос (+) / чистое предложение (-)).

ЧИСТЫЙ СПРОС НА ДОЛЛАР США И ЕВРО В 2019–2021 ГОДАХ, МЛН ДОЛЛ.



Ввоз и вывоз наличной иностранной валюты уполномоченными банками

В июне 2021 года уполномоченные банки ввезли в страну наличную иностранную валюту в объеме 2 млрд долларов, что на 58% больше, чем месяцем ранее. Ввоз долларов вырос на 54%, европейской валюты – в 2,5 раза.

	Июнь 2021 г.					Июнь 2020 г. к маю 2020 г., прирост, %
	млн долл.	структура, %	к маю 2021 г., прирост		к июню 2020 г., прирост, %	
			млн долл.	%		
Ввоз по всем видам валют	1979	100	723	58	63	32
из них:						
доллар США	1558	79	543	54	54	21
евро	353	18	211	149	112	181
Вывоз по всем видам валют	886	100	73	9	184	170
из них:						
доллар США	662	75	9	1	159	145
евро	142	16	72	104	166	369

Объем наличной иностранной валюты, вывезенной из страны уполномоченными банками, в июне 2021 года по сравнению с маем увеличился на 9% и составил 0,9 млрд долларов.

Материал подготовлен Департаментом финансового мониторинга и валютного контроля.