



Банк России



Июнь 2020

КРЕДИТОВАНИЕ СУБЪЕКТОВ МАЛОГО И СРЕДНЕГО ПРЕДПРИНИМАТЕЛЬСТВА

Статистический бюллетень

Москва
2020

СОДЕРЖАНИЕ

| | |
|--|----|
| КОММЕНТАРИИ К АКТУАЛЬНЫМ СТАТИСТИЧЕСКИМ ДАННЫМ..... | 2 |
| СПИСОК СОКРАЩЕНИЙ И УСЛОВНЫХ ОБОЗНАЧЕНИЙ | 3 |
| ПРИМЕЧАНИЕ | 3 |
| Таблица 1. Кредиты, предоставленные субъектам МСП..... | 4 |
| Таблица 2. Прирост объема и количества кредитов, предоставленных субъектам МСП, а также количества субъектов МСП, получивших кредит в отчетном месяце..... | 5 |
| Таблица 3. Задолженность по кредитам, предоставленным субъектам МСП | 6 |
| Таблица 4. Показатели прироста задолженности по кредитам, предоставленным субъектам МСП, и доли задолженности по кредитам, предоставленным субъектам МСП, в общей сумме предоставленных ЮЛ и ИП кредитов | 7 |
| Таблица 5. Средневзвешенные процентные ставки и структура оборота по срочности по кредитам, предоставленным субъектам МСП – нефинансовым организациям | 8 |
| Рисунок 1. Динамика объема кредитов, предоставленных субъектам МСП..... | 9 |
| Рисунок 2. Средний размер кредита..... | 9 |
| Рисунок 3. Объем кредитов, предоставленных субъектам МСП, в рублях и иностранной валюте, по разделам ОКВЭД 2, июнь 2020 года | 9 |
| Рисунок 4. Динамика задолженности по кредитам, предоставленным субъектам МСП..... | 10 |
| Рисунок 5. Доля задолженности субъектов МСП в общей сумме задолженности по кредитам, предоставленным ЮЛ и ИП..... | 10 |
| Рисунок 6. Задолженность по кредитам, предоставленным субъектам МСП, в рублях и иностранной валюте, по разделам ОКВЭД 2, июнь 2020 года..... | 10 |
| Рисунок 7. Доля просроченной задолженности в общей сумме задолженности | 11 |
| Рисунок 8. Количество заемщиков, имеющих просроченную задолженность | 11 |
| Рисунок 9. Количество субъектов МСП, имеющих задолженность (включая просроченную), и их доля от общего числа субъектов МСП, по типам предприятий..... | 11 |
| Рисунок 10. Динамика средневзвешенных процентных ставок по кредитам, предоставленным субъектам МСП – нефинансовым организациям, в рублях..... | 12 |
| Рисунок 11. Спред между процентными ставками по кредитам в рублях субъектам МСП – нефинансовым организациям и кредитам прочим нефинансовым организациям | 12 |

Материал подготовлен Департаментом статистики и управления данными.

При использовании материалов выпуска ссылка на Банк России обязательна.

Фото на обложке: Д. Орлов, Банк России

107016, Москва, ул. Неглинная, 12

Официальный сайт Банка России: www.cbr.ru

© Центральный банк Российской Федерации, 2020

КОММЕНТАРИИ К АКТУАЛЬНЫМ СТАТИСТИЧЕСКИМ ДАННЫМ

В июне 2020 г. **объем предоставленных субъектам МСП¹ кредитов** составил 607 млрд руб., увеличившись на 35,7% по сравнению с предыдущим месяцем, но снизившись на 10,8% по сравнению с аналогичным периодом 2019 года. В то же время наблюдался значительный рост количества предоставленных кредитов субъектам МСП: количество предоставленных в июне кредитов субъектам МСП составило 190 601 ед. (увеличение в 1,7 раза по сравнению с маем текущего года и в 1,9 раза по сравнению с июнем 2019 г.), получили кредиты 160 703 заемщика (в 1,6 раза больше, чем в мае текущего года, и в 1,9 раза больше, чем в июне 2019 г.).

Средний размер кредита заемщиков – субъектов МСП в июне 2020 г. продолжил снижение и составил 3,2 млн руб. (4 млн руб. в мае и 4,9 млн руб. в апреле 2020 г.). Для сравнения: средний размер кредита заемщиков, не являющихся субъектами МСП, составил в этот период 396,1 млн рублей.

В структуре кредитов, предоставленных субъектам МСП в июне, наибольший удельный вес приходился на кредиты заемщиков, осуществляющих деятельность в отраслях²: «Торговля оптовая и розничная; ремонт автотранспортных средств и мотоциклов» – 48%; «Обрабатывающие производства» – 14%; «Строительство» – 8%; «Сельское, лесное хозяйство» – 6,3%.

Задолженность по кредитам, предоставленным субъектам МСП, на 01.07.2020 составила 5174 млрд руб., увеличившись с начала 2020 г. на 436 млрд руб., или на 9,2%. Годовой темп прироста задолженности по кредитам, предоставленным субъектам МСП, на 01.07.2020 составил 12,3%.

Доля задолженности по кредитам субъектов МСП в общей сумме задолженности по кредитам юридических лиц и индивидуальных предпринимателей на 01.07.2020 составила 14,7%, увеличившись на 0,3 п.п. с начала 2020 года.

В отраслевой структуре задолженности доминируют: «Торговля оптовая и розничная; ремонт автотранспортных средств и мотоциклов» – 20,2%; «Деятельность по операциям с недвижимым имуществом» – 19,1%; «Сельское, лесное хозяйство» – 12,6%; «Обрабатывающие производства» – 10,8%; «Строительство» – 10,0%.

Просроченная задолженность субъектов МСП на 01.07.2020 составила 581 млрд рублей. По состоянию на 01.07.2020 ее имеют 31 618 заемщиков – субъектов МСП, что составляет 8,8% от общего числа заемщиков – субъектов МСП.

Доля просроченной задолженности в общей сумме задолженности по кредитам субъектов МСП по состоянию на 01.07.2020 составила 11,2%, снизившись на 0,7 п.п. по сравнению с аналогичным показателем на 01.01.2020.

В июне продолжился тренд увеличения числа заемщиков – субъектов МСП. По состоянию на 01.07.2020 кредит имеют 358 840 субъектов МСП, что на 83 602 больше, чем в начале 2020 года. Кроме того, можно говорить о росте доли заемщиков в общем числе субъектов МСП: на 01.07.2020 эта доля составила 5,9%, увеличившись на 1,3 п.п. по сравнению с началом 2020 года. При этом доля заемщиков различается по типам субъектов МСП: среди средних и малых предприятий доля заемщиков значительно выше – 33,5 и 22,5% соответственно, доля заемщиков среди микропредприятий составляет 5,2%.

Средневзвешенные процентные ставки по кредитам, предоставленным субъектам МСП – нефинансовым организациям, продолжили начавшееся в апреле снижение. Средневзвешенная ставка по кредитам до 1 года составила 9,34%, снизившись на 0,39 п.п. по сравнению с маем текущего года, а средневзвешенная процентная ставка по кредитам свыше 1 года со-

¹ Субъекты малого и среднего предпринимательства.

² Отрасли соответствуют разделам ОКВЭД 2.

ставила 7,04%, снизившись на 2,38 процентного пункта. Средневзвешенные процентные ставки по кредитам до 1 года и свыше 1 года в июне 2020 г. также значительно меньше, чем были в аналогичный период прошлого года: на 1,9 и 3,6 п.п. соответственно.

Ставки по кредитам субъектам МСП по-прежнему остаются на более высоком уровне, чем ставки по кредитам нефинансовым организациям, не являющимся субъектами МСП. Однако в июне спред между ставками по кредитам свыше 1 года значительно снизился и составил всего 0,12 п.п., спред между ставками по кредитам до 1 года – 2,81 процентного пункта.

СПИСОК СОКРАЩЕНИЙ И УСЛОВНЫХ ОБОЗНАЧЕНИЙ

Субъекты МСП – субъекты малого и среднего предпринимательства;

ЮЛ – юридические лица;

ИП – индивидуальные предприниматели;

«–» – данные отсутствуют;

0,0 и 0,00 – нулевые данные или небольшая величина.

ПРИМЕЧАНИЕ

Статистическая информация сформирована на основе детальных данных формы отчетности кредитных организаций 0409303 «Сведения о ссудах, предоставленных юридическим лицам». Методологические комментарии о формировании статистических показателей опубликованы на официальном сайте Банка России в разделах [«Деятельность/Банковский сектор/Статистика/Сведения о размещенных и привлеченных средствах»](#) и [«Деятельность/Банковский сектор/Статистика/Процентные ставки по кредитам и депозитам и структура кредитов и депозитов по срочности»](#).

КРЕДИТЫ, ПРЕДОСТАВЛЕННЫЕ СУБЪЕКТАМ МСП

Табл. 1

| Отчетный период | Объем кредитов, предоставленных субъектам МСП, млн руб. | | | Количество кредитов, предоставленных субъектам МСП, в рублях и иностранной валюте, ед. | Средний размер кредита субъектов МСП, млн руб. | Количество субъектов МСП, получивших кредит в отчетном месяце, ед. |
|------------------|---|----------------------|----------------------------------|--|--|--|
| | всего | в том числе в рублях | в том числе в иностранной валюте | | | |
| Январь 2019 г. | 452 992 | 422 396 | 30 596 | 72 860 | 6,2 | 65 465 |
| Февраль 2019 г. | 482 114 | 444 182 | 37 931 | 81 894 | 5,9 | 72 503 |
| Март 2019 г. | 604 408 | 565 776 | 38 632 | 92 759 | 6,5 | 80 718 |
| Апрель 2019 г. | 686 986 | 643 135 | 43 851 | 100 139 | 6,9 | 87 262 |
| Май 2019 г. | 585 284 | 518 342 | 66 942 | 96 674 | 6,1 | 85 273 |
| Июнь 2019 г. | 680 248 | 569 067 | 111 181 | 98 295 | 6,9 | 86 637 |
| Июль 2019 г. | 854 372 | 763 891 | 90 480 | 102 058 | 8,4 | 89 626 |
| Август 2019 г. | 558 370 | 557 345 | 1 025 | 99 855 | 5,6 | 88 104 |
| Сентябрь 2019 г. | 613 515 | 609 393 | 4 122 | 105 458 | 5,8 | 92 978 |
| Октябрь 2019 г. | 674 912 | 622 860 | 52 052 | 114 009 | 5,9 | 100 694 |
| Ноябрь 2019 г. | 819 205 | 817 804 | 1 401 | 116 936 | 7,0 | 103 922 |
| Декабрь 2019 г. | 812 279 | 808 991 | 3 288 | 124 289 | 6,5 | 108 375 |
| Январь 2020 г. | 441 552 | 431 224 | 10 328 | 106 253 | 4,2 | 96 375 |
| Февраль 2020 г. | 550 189 | 544 791 | 5 397 | 116 011 | 4,7 | 103 771 |
| Март 2020 г. | 715 515 | 713 119 | 2 396 | 126 364 | 5,7 | 111 613 |
| Апрель 2020 г. | 507 464 | 499 653 | 7 812 | 102 912 | 4,9 | 92 314 |
| Май 2020 г. | 447 268 | 444 963 | 2 305 | 110 814 | 4,0 | 98 500 |
| Июнь 2020 г. | 606 903 | 603 970 | 2 933 | 190 601 | 3,2 | 160 703 |

ПРИРОСТ ОБЪЕМА И КОЛИЧЕСТВА КРЕДИТОВ, ПРЕДОСТАВЛЕННЫХ СУБЪЕКТАМ МСП, А ТАКЖЕ
КОЛИЧЕСТВА СУБЪЕКТОВ МСП, ПОЛУЧИВШИХ КРЕДИТ В ОТЧЕТНОМ МЕСЯЦЕ
(%)

Табл. 2

| Отчетный период | Темп прироста объема кредитов, предоставленных субъектам МСП, к соответствующему периоду предыдущего года | | | Темп прироста количества кредитов, предоставленных субъектам МСП, в рублях и иностранной валюте, к соответствующему периоду предыдущего года | Темп прироста количества субъектов МСП, получивших кредит в отчетном месяце, к соответствующему периоду предыдущего года |
|------------------|---|----------------------|----------------------------------|--|--|
| | всего | в том числе в рублях | в том числе в иностранной валюте | | |
| Январь 2019 г. | -5,1 | -10,5 | 449,7 | - | - |
| Февраль 2019 г. | 13,3 | 6,3 | 402,3 | - | - |
| Март 2019 г. | 11,3 | 5,9 | 331,8 | - | - |
| Апрель 2019 г. | 20,6 | 20,4 | 22,5 | - | - |
| Май 2019 г. | 13,7 | 2,3 | 698,4 | - | - |
| Июнь 2019 г. | 16,8 | 0,0 | 718,1 | - | - |
| Июль 2019 г. | 41,5 | 27,7 | 1445,3 | - | - |
| Август 2019 г. | 5,3 | 7,0 | -89,5 | - | - |
| Сентябрь 2019 г. | 14,0 | 15,2 | -54,9 | - | - |
| Октябрь 2019 г. | 18,4 | 14,5 | 100,2 | - | - |
| Ноябрь 2019 г. | 22,3 | 24,4 | -89,0 | - | - |
| Декабрь 2019 г. | 15,5 | 21,2 | -90,7 | - | - |
| Январь 2020 г. | -2,5 | 2,1 | -66,2 | 45,8 | 47,2 |
| Февраль 2020 г. | 14,1 | 22,7 | -85,8 | 41,7 | 43,1 |
| Март 2020 г. | 18,4 | 26,0 | -93,8 | 36,2 | 38,3 |
| Апрель 2020 г. | -26,1 | -22,3 | -82,2 | 2,8 | 5,8 |
| Май 2020 г. | -23,6 | -14,2 | -96,6 | 14,6 | 15,5 |
| Июнь 2020 г. | -10,8 | 6,1 | -97,4 | 93,9 | 85,5 |

ЗАДОЛЖЕННОСТЬ ПО КРЕДИТАМ, ПРЕДОСТАВЛЕННЫМ СУБЪЕКТАМ МСП
(МЛН РУБ.)

Табл. 3

| Отчетная дата | Задолженность по кредитам, предоставленным субъектам МСП | | | В том числе просроченная | | |
|---------------|--|----------------------|----------------------------------|--------------------------|----------------------|----------------------------------|
| | всего | в том числе в рублях | в том числе в иностранной валюте | всего | в том числе в рублях | в том числе в иностранной валюте |
| 01.02.2019 | 4 336 149 | 4 122 868 | 213 281 | 572 613 | 541 265 | 31 348 |
| 01.03.2019 | 4 329 886 | 4 128 966 | 200 921 | 580 082 | 557 584 | 22 498 |
| 01.04.2019 | 4 392 227 | 4 199 041 | 193 185 | 586 576 | 557 971 | 28 606 |
| 01.05.2019 | 4 536 023 | 4 348 458 | 187 566 | 596 114 | 565 197 | 30 917 |
| 01.06.2019 | 4 586 863 | 4 406 754 | 180 109 | 605 878 | 582 541 | 23 337 |
| 01.07.2019 | 4 607 351 | 4 435 784 | 171 568 | 599 009 | 576 277 | 22 732 |
| 01.08.2019 | 4 640 028 | 4 468 778 | 171 249 | 615 585 | 591 856 | 23 729 |
| 01.09.2019 | 4 153 796 | 4 022 536 | 131 260 | 572 900 | 545 203 | 27 697 |
| 01.10.2019 | 4 293 016 | 4 158 693 | 134 324 | 581 111 | 552 248 | 28 863 |
| 01.11.2019 | 4 393 317 | 4 212 606 | 180 711 | 581 194 | 553 735 | 27 459 |
| 01.12.2019 | 4 700 408 | 4 522 590 | 177 817 | 576 843 | 550 429 | 26 414 |
| 01.01.2020 | 4 738 341 | 4 568 854 | 169 487 | 565 288 | 540 857 | 24 431 |
| 01.02.2020 | 4 751 904 | 4 571 700 | 180 204 | 571 929 | 547 101 | 24 828 |
| 01.03.2020 | 4 785 770 | 4 590 675 | 195 095 | 573 510 | 547 002 | 26 508 |
| 01.04.2020 | 4 949 781 | 4 722 960 | 226 822 | 580 416 | 549 683 | 30 733 |
| 01.05.2020 | 5 009 915 | 4 789 898 | 220 017 | 583 373 | 554 448 | 28 925 |
| 01.06.2020 | 5 062 360 | 4 842 387 | 219 973 | 587 794 | 559 463 | 28 331 |
| 01.07.2020 | 5 174 311 | 4 956 046 | 218 265 | 581 460 | 552 104 | 29 356 |

ПОКАЗАТЕЛИ ПРИРОСТА ЗАДОЛЖЕННОСТИ ПО КРЕДИТАМ, ПРЕДОСТАВЛЕННЫМ СУБЪЕКТАМ МСП,
И ДОЛИ ЗАДОЛЖЕННОСТИ ПО КРЕДИТАМ, ПРЕДОСТАВЛЕННЫМ СУБЪЕКТАМ МСП, В ОБЩЕЙ СУММЕ
ПРЕДОСТАВЛЕННЫХ ЮЛ И ИП КРЕДИТОВ

Табл. 4

| Отчетная дата | Темп прироста задолженности по кредитам, предоставленным субъектам МСП, к соответствующему периоду предыдущего года, % | | | Доля задолженности по кредитам, предоставленным субъектам МСП, в общей сумме задолженности по предоставленным ЮЛ и ИП кредитам, % | | |
|---------------|--|----------------------|----------------------------------|---|----------------------|----------------------------------|
| | всего | в том числе в рублях | в том числе в иностранной валюте | всего | в том числе в рублях | в том числе в иностранной валюте |
| 01.02.2019 | -2,5 | -3,3 | 16,0 | 13,7 | 16,0 | 3,6 |
| 01.03.2019 | -2,1 | -2,9 | 17,4 | 13,7 | 16,0 | 3,5 |
| 01.04.2019 | -1,0 | -1,4 | 9,9 | 13,8 | 16,0 | 3,5 |
| 01.05.2019 | -0,1 | 0,6 | -15,0 | 14,2 | 16,5 | 3,4 |
| 01.06.2019 | 1,3 | 2,2 | -17,7 | 14,4 | 16,6 | 3,3 |
| 01.07.2019 | -0,0 | 1,1 | -22,4 | 14,4 | 16,6 | 3,3 |
| 01.08.2019 | -0,6 | 0,3 | -19,7 | 14,4 | 16,6 | 3,2 |
| 01.09.2019 | -0,8 | 1,0 | -35,8 | 12,7 | 14,8 | 2,3 |
| 01.10.2019 | 2,0 | 3,6 | -30,9 | 13,1 | 15,3 | 2,5 |
| 01.11.2019 | 4,1 | 4,6 | -5,0 | 13,3 | 15,3 | 3,3 |
| 01.12.2019 | 9,4 | 10,1 | -6,2 | 14,2 | 16,3 | 3,2 |
| 01.01.2020 | 10,3 | 11,3 | -10,8 | 14,3 | 16,6 | 3,1 |
| 01.02.2020 | 9,6 | 10,9 | -15,5 | 14,3 | 16,6 | 3,3 |
| 01.03.2020 | 10,5 | 11,2 | -2,9 | 14,3 | 16,6 | 3,3 |
| 01.04.2020 | 12,7 | 12,5 | 17,4 | 14,0 | 16,5 | 3,4 |
| 01.05.2020 | 10,4 | 10,2 | 17,3 | 14,1 | 16,4 | 3,5 |
| 01.06.2020 | 10,4 | 9,9 | 22,1 | 14,4 | 16,7 | 3,6 |
| 01.07.2020 | 12,3 | 11,7 | 27,2 | 14,7 | 17,0 | 3,6 |

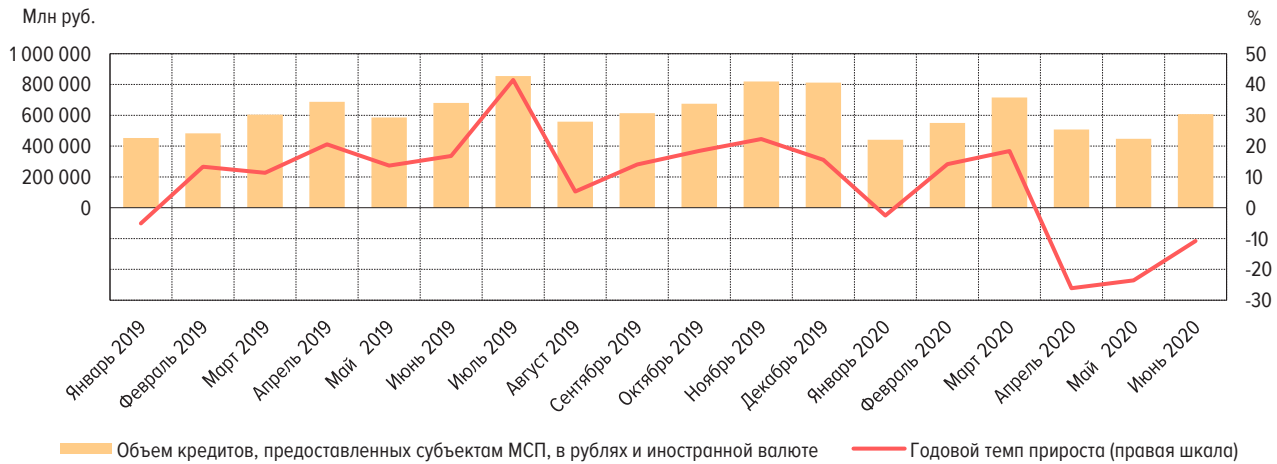
СРЕДНЕВЗВЕШЕННЫЕ ПРОЦЕНТНЫЕ СТАВКИ И СТРУКТУРА ОБОРОТА ПО СРОЧНОСТИ ПО КРЕДИТАМ,
ПРЕДОСТАВЛЕННЫМ СУБЪЕКТАМ МСП – НЕФИНАНСОВЫМ ОРГАНИЗАЦИЯМ

Табл. 5

| Отчетный период | Структура оборота по срочности, % | | Средневзвешенная процентная ставка, % | | Спред между процентными ставками по кредитам субъектам МСП – нефинансовым организациям и прочим нефинансовым организациям, п.п. | |
|------------------|---------------------------------------|--------------|---------------------------------------|--------------|---|--------------|
| | до 1 года, включая «до востребования» | свыше 1 года | до 1 года, включая «до востребования» | свыше 1 года | до 1 года, включая «до востребования» | свыше 1 года |
| Январь 2019 г. | 57,75 | 42,25 | 11,05 | 10,52 | 2,05 | 1,23 |
| Февраль 2019 г. | 60,44 | 39,56 | 11,23 | 11,28 | 2,21 | 2,04 |
| Март 2019 г. | 55,77 | 44,23 | 10,93 | 10,76 | 1,89 | 1,21 |
| Апрель 2019 г. | 47,89 | 52,11 | 11,27 | 10,87 | 2,33 | 1,68 |
| Май 2019 г. | 59,64 | 40,36 | 11,09 | 11,03 | 2,18 | 1,76 |
| Июнь 2019 г. | 53,45 | 46,55 | 11,25 | 10,64 | 2,46 | 1,65 |
| Июль 2019 г. | 54,79 | 45,21 | 11,18 | 10,48 | 2,68 | 1,27 |
| Август 2019 г. | 51,86 | 48,14 | 10,97 | 10,62 | 2,62 | 1,97 |
| Сентябрь 2019 г. | 49,35 | 50,65 | 10,78 | 10,42 | 2,76 | 1,81 |
| Октябрь 2019 г. | 49,63 | 50,37 | 10,68 | 10,53 | 2,78 | 1,68 |
| Ноябрь 2019 г. | 48,55 | 51,45 | 10,47 | 10,25 | 2,88 | 1,64 |
| Декабрь 2019 г. | 43,72 | 56,28 | 10,23 | 9,52 | 2,69 | 1,54 |
| Январь 2020 г. | 51,69 | 48,31 | 10,43 | 9,55 | 3,21 | 1,46 |
| Февраль 2020 г. | 53,53 | 46,47 | 9,85 | 9,60 | 2,68 | 2,02 |
| Март 2020 г. | 51,77 | 48,23 | 9,38 | 9,23 | 1,79 | 1,35 |
| Апрель 2020 г. | 43,70 | 56,30 | 9,87 | 9,92 | 2,43 | 1,43 |
| Май 2020 г. | 48,79 | 51,21 | 9,74 | 9,42 | 2,78 | 1,67 |
| Июнь 2020 г. | 58,27 | 41,73 | 9,34 | 7,04 | 2,81 | 0,12 |

ДИНАМИКА ОБЪЕМА КРЕДИТОВ, ПРЕДОСТАВЛЕННЫХ СУБЪЕКТАМ МСП

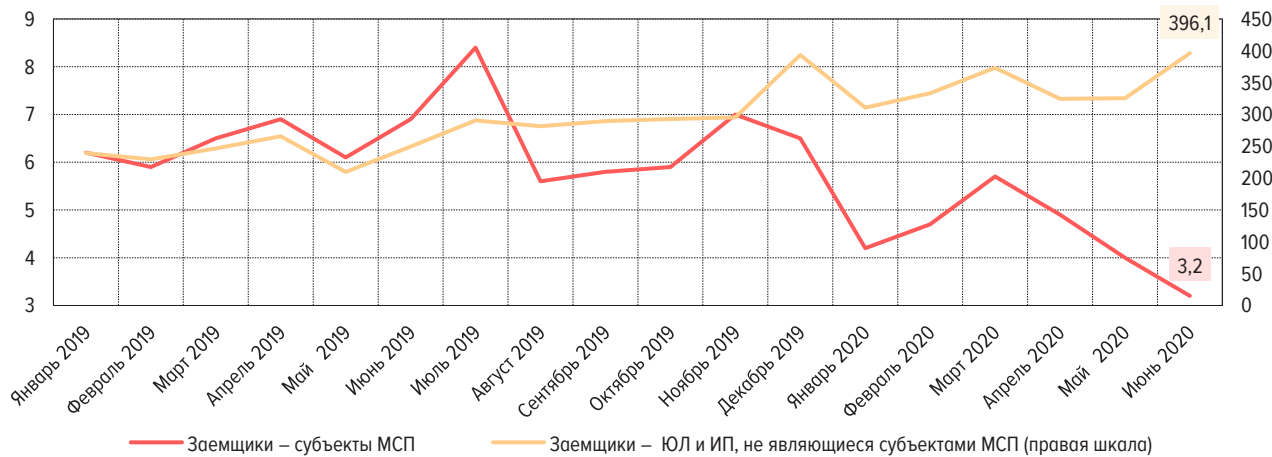
Рис. 1



Источник: форма 0409303.

СРЕДНИЙ РАЗМЕР КРЕДИТА
(МЛН РУБ.)

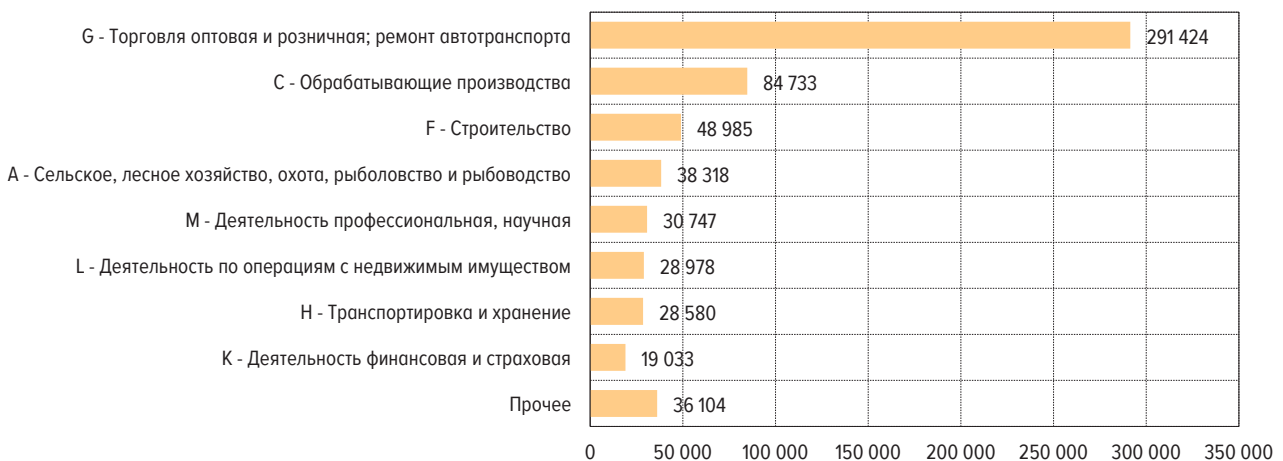
Рис. 2



Источник: форма 0409303.

ОБЪЕМ КРЕДИТОВ, ПРЕДОСТАВЛЕННЫХ СУБЪЕКТАМ МСП, В РУБЛЯХ И ИНОСТРАННОЙ ВАЛЮТЕ,
ПО РАЗДЕЛАМ ОКВЭД 2, ИЮНЬ 2020 ГОДА
(МЛН РУБ.)

Рис. 3



Источник: форма 0409303.

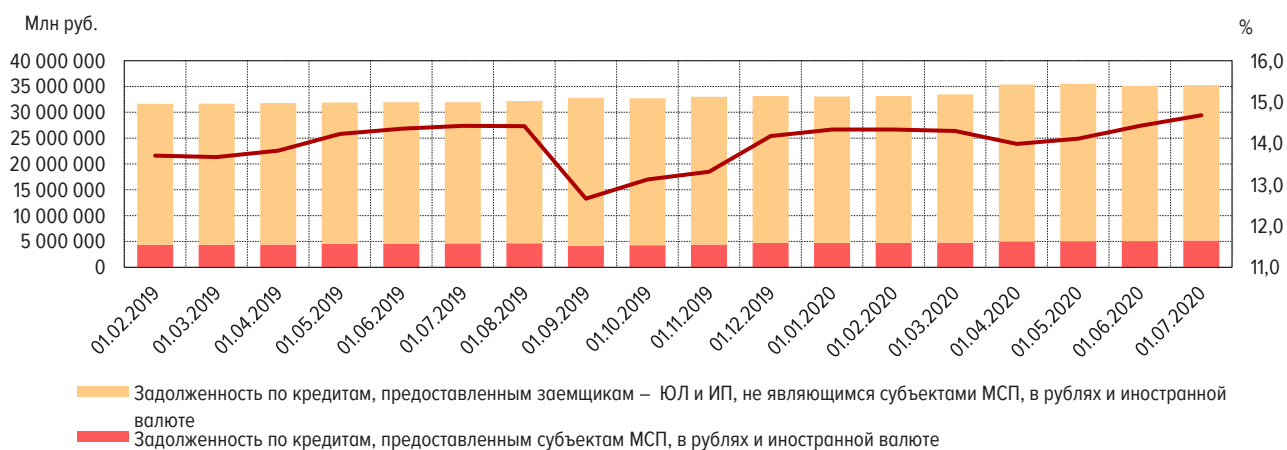
ДИНАМИКА ЗАДОЛЖЕННОСТИ ПО КРЕДИТАМ, ПРЕДОСТАВЛЕННЫМ СУБЪЕКТАМ МСП

Рис. 4



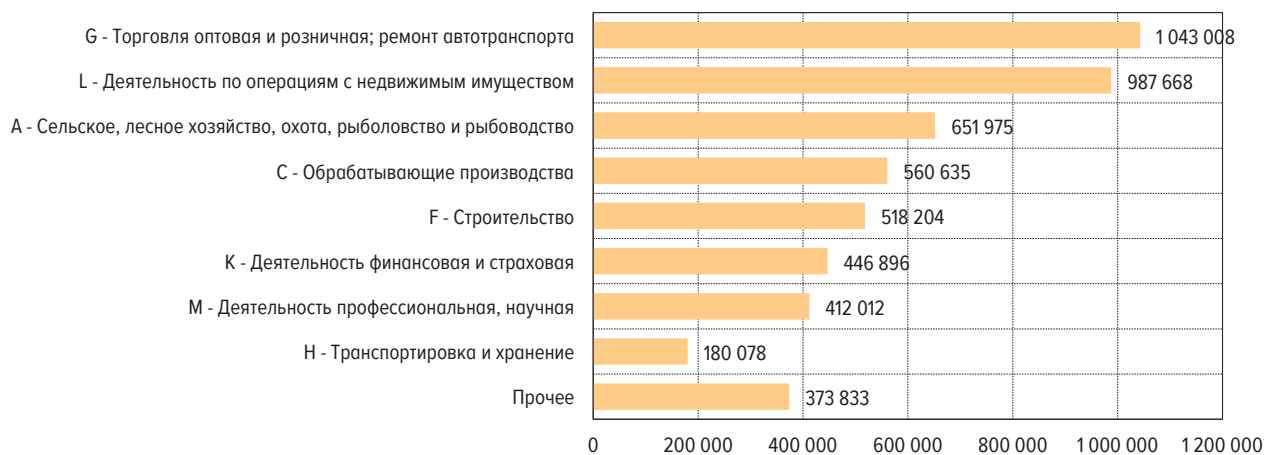
ДОЛЯ ЗАДОЛЖЕННОСТИ СУБЪЕКТОВ МСП В ОБЩЕЙ СУММЕ ЗАДОЛЖЕННОСТИ ПО КРЕДИТАМ, ПРЕДОСТАВЛЕННЫМ ЮЛ И ИП

Рис. 5



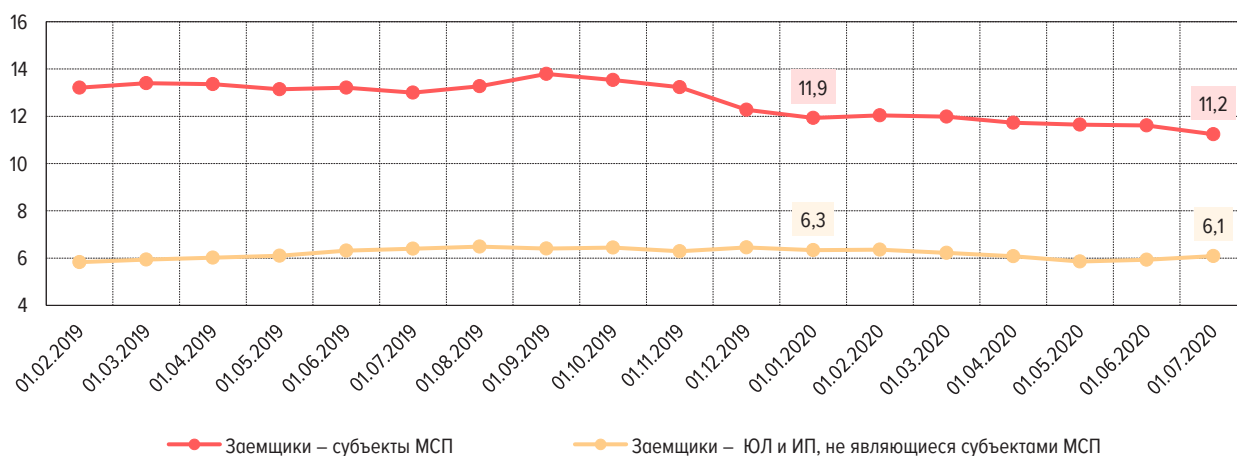
ЗАДОЛЖЕННОСТЬ ПО КРЕДИТАМ, ПРЕДОСТАВЛЕННЫМ СУБЪЕКТАМ МСП, В РУБЛЯХ И ИНОСТРАННОЙ ВАЛЮТЕ, ПО РАЗДЕЛАМ ОКВЭД 2, ИЮНЬ 2020 ГОДА (МЛН РУБ.)

Рис. 6



ДОЛЯ ПРОСРОЧЕННОЙ ЗАДОЛЖЕННОСТИ В ОБЩЕЙ СУММЕ ЗАДОЛЖЕННОСТИ (%)

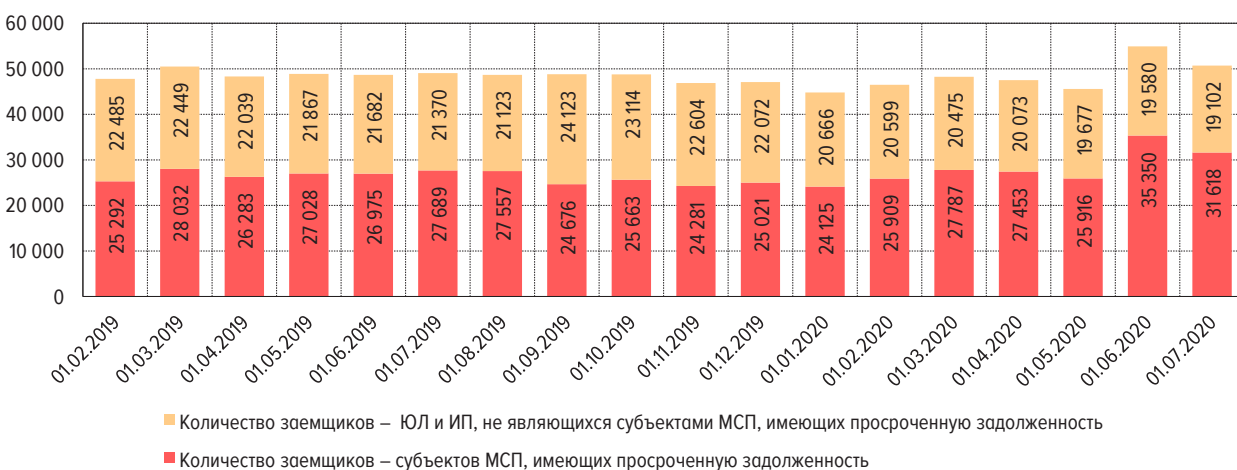
Рис. 7



Источник: форма 0409303.

КОЛИЧЕСТВО ЗАЕМЩИКОВ, ИМЕЮЩИХ ПРОСРОЧЕННУЮ ЗАДОЛЖЕННОСТЬ (ЕД.)

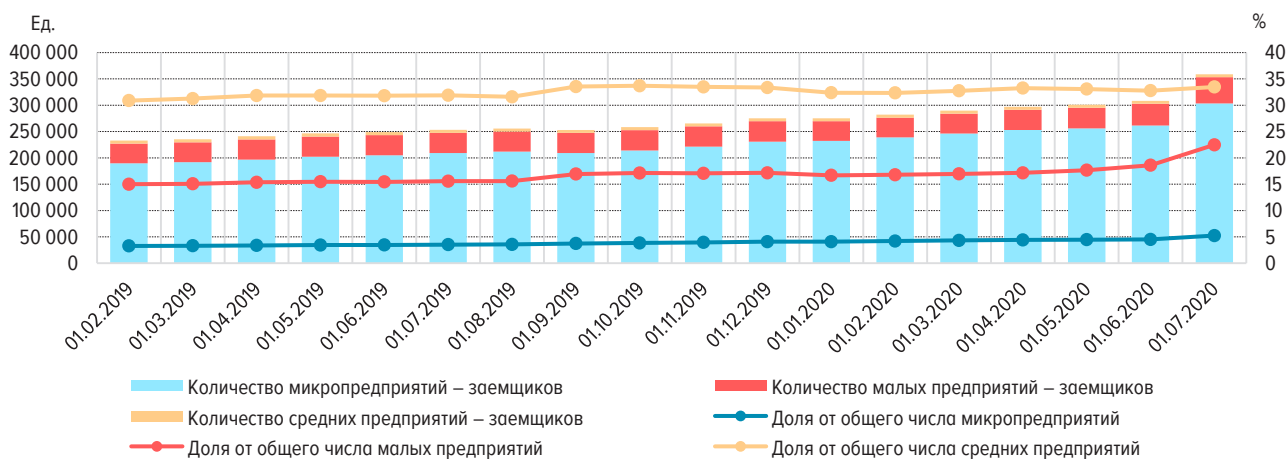
Рис. 8



Источник: форма 0409303.

КОЛИЧЕСТВО СУБЪЕКТОВ МСП, ИМЕЮЩИХ ЗАДОЛЖЕННОСТЬ (ВКЛЮЧАЯ ПРОСРОЧЕННУЮ), И ИХ ДОЛЯ ОТ ОБЩЕГО ЧИСЛА СУБЪЕКТОВ МСП, ПО ТИПАМ ПРЕДПРИЯТИЙ

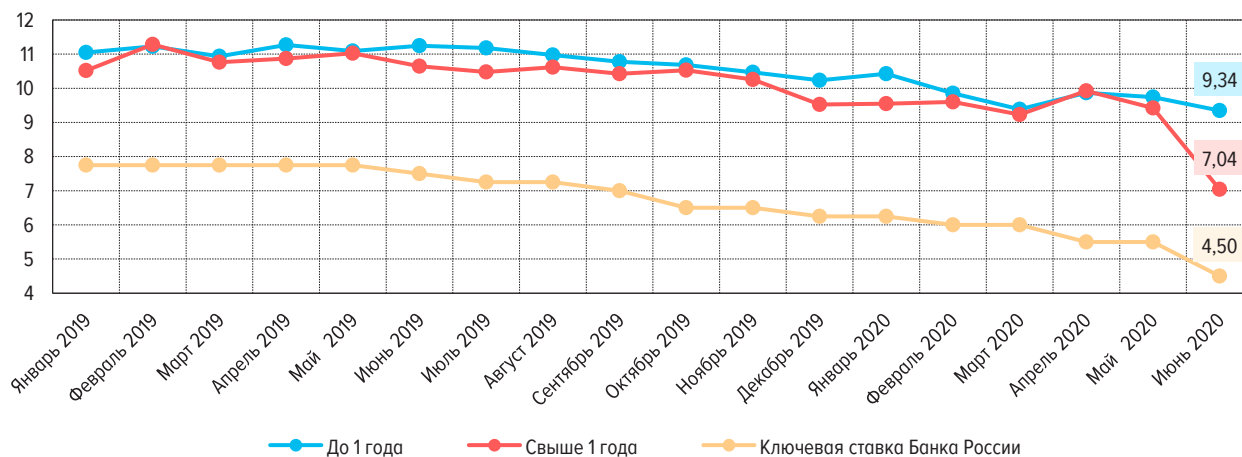
Рис. 9



Источники: форма 0409303, данные ФНС России.

ДИНАМИКА СРЕДНЕВЗВЕШЕННЫХ ПРОЦЕНТНЫХ СТАВОК ПО КРЕДИТАМ, ПРЕДОСТАВЛЕННЫМ СУБЪЕКТАМ МСП – НЕФИНАНСОВЫМ ОРГАНИЗАЦИЯМ, В РУБЛЯХ

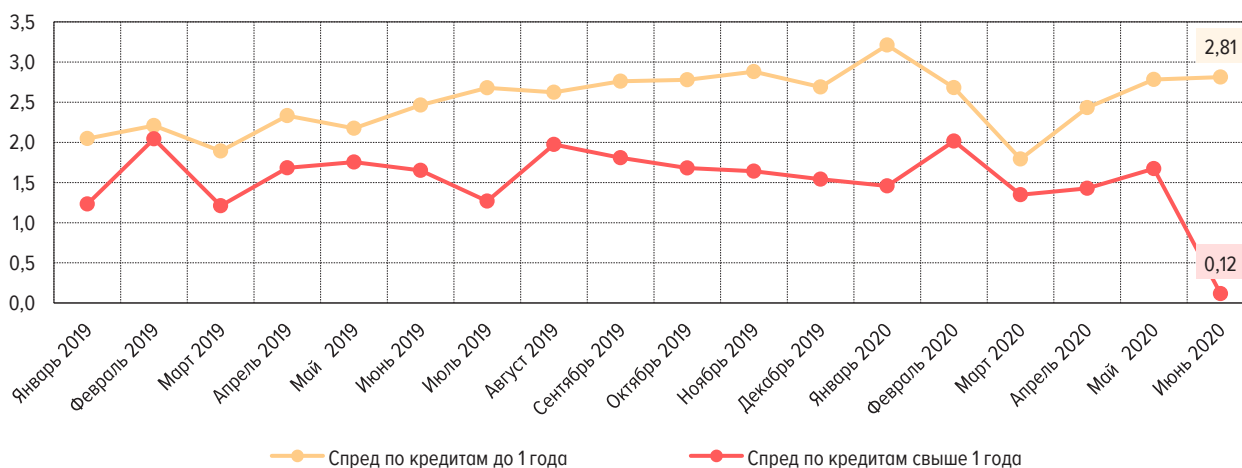
Рис. 10



Источник: форма 0409303.

СПРЕД МЕЖДУ ПРОЦЕНТНЫМИ СТАВКАМИ ПО КРЕДИТАМ В РУБЛЯХ СУБЪЕКТАМ МСП – НЕФИНАНСОВЫМ ОРГАНИЗАЦИЯМ И КРЕДИТАМ ПРОЧИМ НЕФИНАНСОВЫМ ОРГАНИЗАЦИЯМ

Рис. 11



Источник: форма 0409303.