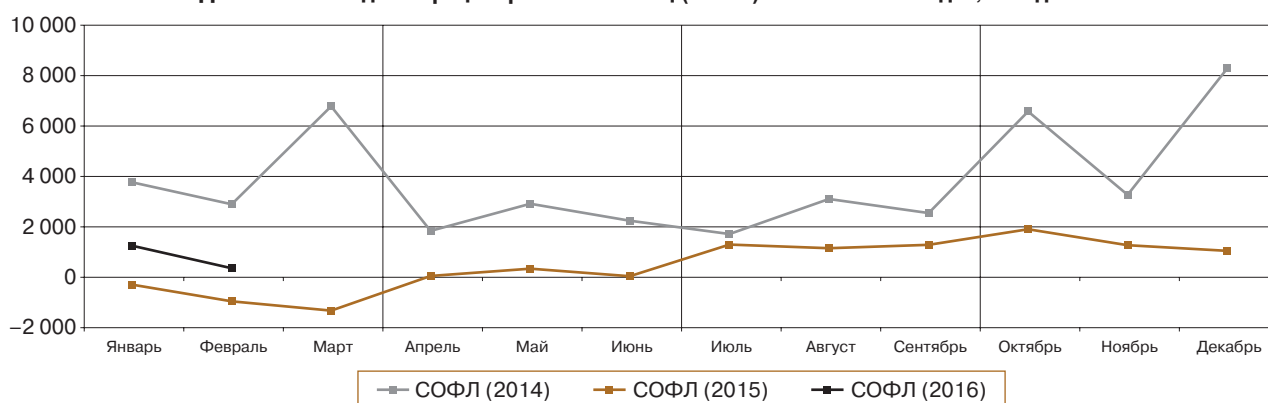


ОБЗОР ОСНОВНЫХ ПОКАЗАТЕЛЕЙ, ХАРАКТЕРИЗУЮЩИХ СОСТОЯНИЕ ВНУТРЕННЕГО РЫНКА НАЛИЧНОЙ ИНОСТРАННОЙ ВАЛЮТЫ В ФЕВРАЛЕ 2016 ГОДА

В феврале 2016 года продолжилось снижение чистого спроса населения на наличную иностранную валюту. При несущественном уменьшении спроса это стало результатом значительно бóльших объемов наличной иностранной валюты, предложенных населением на рынке. В результате чистый спрос населения на наличную иностранную валюту снизился по сравнению с январем почти в 4 раза. При этом чистый спрос на европейскую валюту сменился ее чистым предложением.

В сложившихся условиях уполномоченные банки значительно сократили ввоз в страну наличной иностранной валюты.

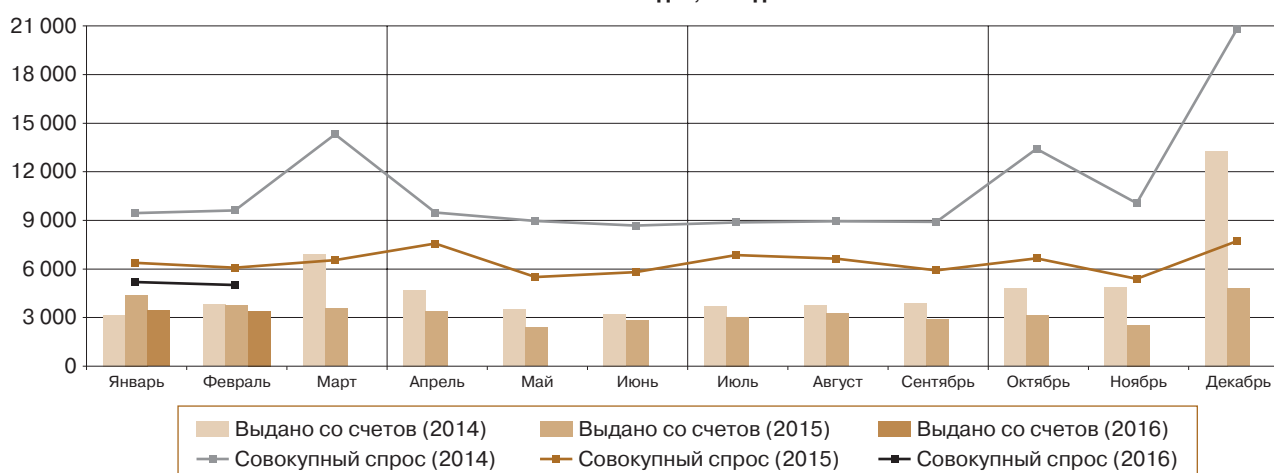
Динамика сальдо операций физических лиц (СОФЛ)¹ в 2014–2016 годах, млн долл.



Спрос физических лиц на наличную иностранную валюту

В феврале 2016 года совокупный спрос населения на наличную иностранную валюту (сумма купленной в уполномоченных банках, полученной по конверсии и снятой с валютных счетов наличной иностранной валюты) по сравнению с январем снизился на 4% и составил 5 млрд долларов США в долларовом эквиваленте (далее – долларов). При этом его объем был меньше, чем в феврале 2014 и 2015 годов, на 48 и 18% соответственно.

Динамика совокупного спроса физических лиц на наличную иностранную валюту в 2014–2016 годах, млн долл.



¹ Разница между объемом наличной иностранной валюты, проданной физическим лицам и выданной с их счетов, и объемом наличной иностранной валюты, купленной уполномоченными банками у физических лиц и зачисленной на их счета (сальдо операций физических лиц – СОФЛ, чистый спрос (+) / чистое предложение (-)).

Спрос населения на доллары США в феврале 2016 года сократился по сравнению с предыдущим месяцем на 9%, на евро – вырос на 12%, составив 3,6 и 1,4 млрд долларов соответственно. Доля долларов США в структуре совокупного спроса сократилась до 71% относительно 75% месяцем ранее, доля евро увеличилась с 24 до 27%.

В феврале текущего года объем покупки населением наличной иностранной валюты в уполномоченных банках сократился по сравнению с январем на 8% – до 1,6 млрд долларов. Долларов США было куплено на 18% меньше, чем месяцем ранее, евро – на 27% больше. Количество операций по покупке физическими лицами наличной иностранной валюты по сравнению с январем увеличилось на 7% и составило 1,1 млн сделок. Средний размер сделки по покупке сократился на 15% и составил 1451 доллар.

| | Февраль 2016 г. | | | | | Февраль 2015 г. к январю 2015 г., прирост, % |
|--|-----------------|-----------------|------------------------------|-----------|-------------------------------------|--|
| | млн долл. | структура, % | к январю 2016 г., прирост | | к февралю 2015 г., прирост, % | |
| | | | млн долл. | % | | |
| Совокупный спрос | 5 003 | 100 | -189 | -4 | -18 | -5 |
| <i>доллар США</i> | 3 574 | 71 | -344 | -9 | -14 | -8 |
| <i>евро</i> | 1 370 | 27 | 145 | 12 | -25 | 3 |
| куплено физическими лицами и получено по конверсии | 1 605 | 100 | -134 | -8 | -32 | 18 |
| <i>доллар США</i> | 1 102 | 69 | -242 | -18 | -29 | 9 |
| <i>евро</i> | 467 | 29 | 100 | 27 | -37 | 38 |
| снято с валютных счетов | 3 398 | 100 | -55 | -2 | -9 | -15 |
| <i>доллар США</i> | 2 472 | 73 | -103 | -4 | -6 | -16 |
| <i>евро</i> | 903 | 27 | 45 | 5 | -16 | -12 |

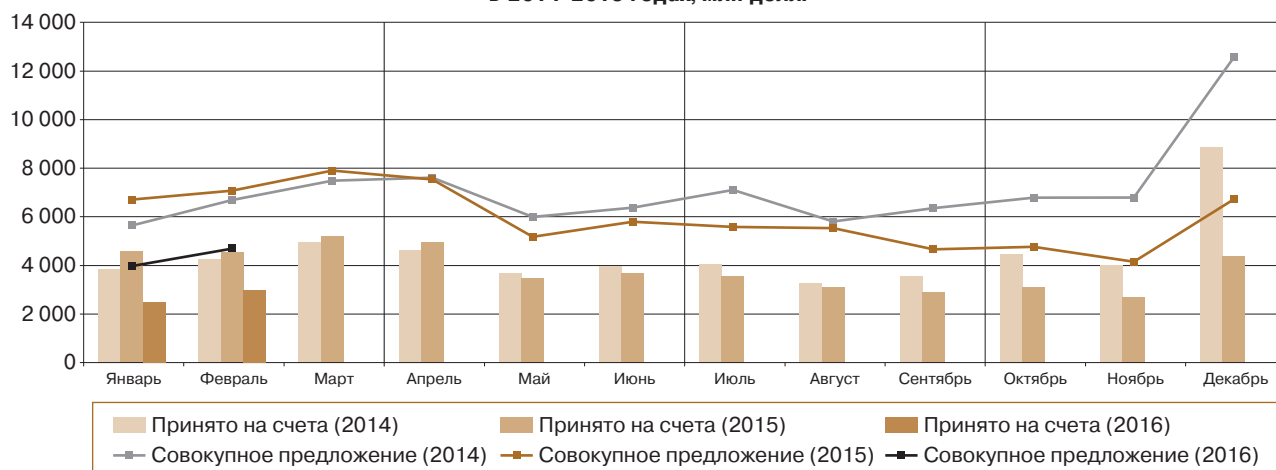
С валютных счетов, открытых в уполномоченных банках, в феврале 2016 года физическими лицами было снято 3,4 млрд долларов, что на 2% меньше, чем месяцем ранее.

| | Февраль 2016 г. | | | | Февраль 2015 г. к январю 2015 г., прирост, % |
|---|------------------------|---------------------------|-----|-------------------------------------|--|
| | значение показателя | к январю 2016 г., прирост | | к февралю 2015 г., прирост, % | |
| | | соответствующих единиц | % | | |
| Покупка физическими лицами наличной иностранной валюты в уполномоченных банках | | | | | |
| Количество сделок, тыс. ед. | 1 074 | 71 | 7 | -23 | 29 |
| Средний размер сделки, долл. | 1 451 | -255 | -15 | -11 | -9 |

Предложение физическими лицами наличной иностранной валюты

Совокупное предложение населением наличной иностранной валюты (сумма проданной в уполномоченных банках, направленной на конверсию и зачисленной на валютные счета наличной иностранной валюты) в феврале 2016 года по сравнению с январем увеличилось на 18% и составило 4,7 млрд долларов. Объем совокупного предложения был меньше, чем в феврале 2014 и 2015 годов, на 30 и 34% соответственно.

Динамика совокупного предложения физическими лицами наличной иностранной валюты в 2014–2016 годах, млн долл.



Совокупное предложение населением долларов США в феврале 2016 года по сравнению с предыдущим месяцем возросло на 11%, евро – на 38%, составив 3,2 и 1,4 млрд долларов соответственно. Доля долларов США в структуре совокупного предложения по сравнению с январем сократилась до 69% относительно 74% месяцем ранее, доля евро увеличилась с 25 до 30%.

| | Февраль 2016 г. | | | | | Февраль 2015 г. к январю 2015 г., прирост, % |
|---|-----------------|-----------------|------------------------------|-----------|-------------------------------------|--|
| | млн долл. | структура, % | к январю 2016 г., прирост | | к февралю 2015 г., прирост, % | |
| | | | млн долл. | % | | |
| Совокупное предложение | 4 681 | 100 | 707 | 18 | -34 | 5 |
| <i>доллар США</i> | 3 234 | 69 | 310 | 11 | -36 | 8 |
| <i>евро</i> | 1 391 | 30 | 381 | 38 | -28 | 0 |
| продано физическими лицами и сдано на конверсию | 1 710 | 100 | 246 | 17 | -33 | 20 |
| <i>доллар США</i> | 1 215 | 71 | 156 | 15 | -36 | 25 |
| <i>евро</i> | 465 | 27 | 84 | 22 | -22 | 8 |
| зачислено на валютные счета | 2 971 | 100 | 461 | 18 | -35 | -1 |
| <i>доллар США</i> | 2 019 | 68 | 154 | 8 | -36 | -1 |
| <i>евро</i> | 926 | 31 | 297 | 47 | -31 | -3 |

В феврале 2016 года населением было продано уполномоченным банкам 1,7 млрд долларов наличной иностранной валюты, что на 17% больше, чем месяцем ранее. Продажи долларов США выросли на 15%, евро – на 22%. Количество сделок по продаже населением наличной иностранной валюты возросло по сравнению с январем на 6%, до 1,9 млн сделок. Средний размер сделки по продаже увеличился на 9% и составил 853 доллара.

| | Февраль 2016 г. | | | | Февраль 2015 г. к январю 2015 г., прирост, % |
|---|------------------------|---------------------------|---|-------------------------------------|--|
| | значение показателя | к январю 2016 г., прирост | | к февралю 2015 г., прирост, % | |
| | | соответствующих единиц | % | | |
| Продажа физическими лицами наличной иностранной валюты в уполномоченных банках | | | | | |
| Количество сделок, тыс. ед. | 1 948 | 109 | 6 | -7 | 8 |
| Средний размер сделки, долл. | 853 | 72 | 9 | -27 | 12 |

На валютные счета в уполномоченных банках физическими лицами в феврале 2016 года было зачислено 3 млрд долларов наличной иностранной валюты, что на 18% больше, чем месяцем ранее.

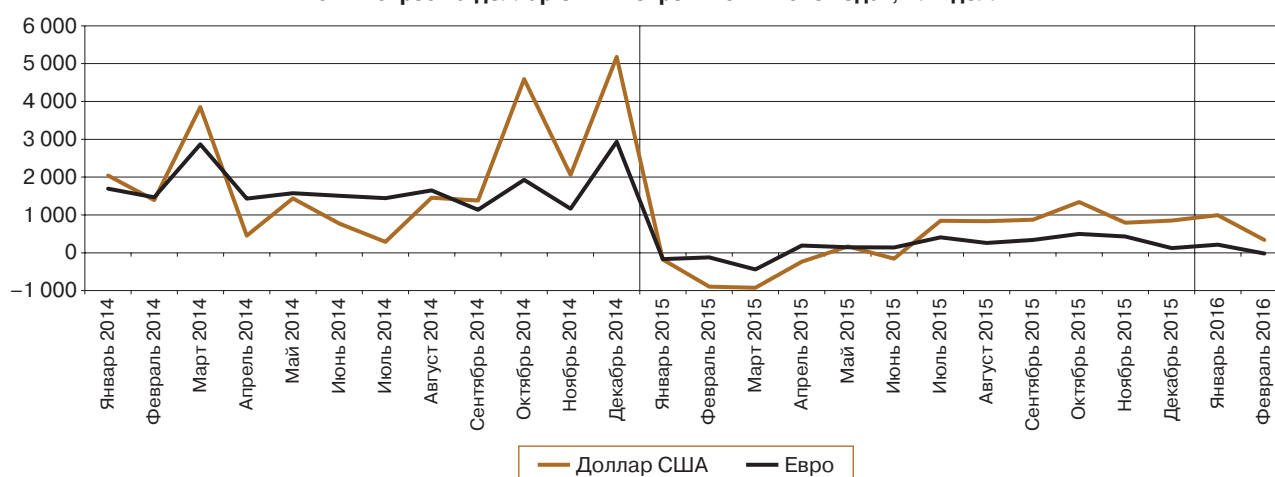
Сальдо операций физических лиц с наличной иностранной валютой

В феврале 2016 года по сравнению с предыдущим месяцем чистый спрос населения на наличную иностранную валюту сократился почти в 4 раза и составил 0,3 млрд долларов. При этом чистый спрос был сформирован исключительно операциями с долларом США, а чистый спрос на европейскую валюту сменился ее чистым предложением.

млн долл.

| | 2016 г. | | 2015 г. | |
|---|------------|--------------|---------------|-------------|
| | февраль | январь | февраль | январь |
| Чистый спрос (+) / чистое предложение (-) (СОФЛ) | 322 | 1 218 | -988 | -325 |
| из них: | | | | |
| <i>доллар США</i> | 340 | 995 | -896 | -177 |
| <i>евро</i> | -21 | 216 | -119 | -167 |
| Чистый ввоз (+) / вывоз (-) по всем видам валют | 107 | 806 | -2 082 | 530 |
| из них: | | | | |
| <i>доллар США</i> | 67 | 706 | -1 251 | 766 |
| <i>евро</i> | 52 | 96 | -844 | -282 |

Чистый спрос на доллар США и евро в 2014–2016 годах, млн долл.



Как и в предыдущие месяцы, переводы физическими лицами наличной иностранной валюты из Российской Федерации без открытия счета превышали переводы ее в страну. В феврале 2016 года относительно января сальдо переводов физическими лицами наличной иностранной валюты без открытия счета увеличилось на 12% и составило 0,1 млрд долларов.

Ввоз и вывоз наличной иностранной валюты уполномоченными банками

В феврале 2016 года уполномоченные банки ввезли в страну наличную иностранную валюту в объеме 0,5 млрд долларов, что на 60% меньше, чем месяцем ранее. Ввоз долларов США сократился на 71%, евро – на 3%.

| | Февраль 2016 г. | | | | | Февраль 2015 г. к январю 2015 г., прирост, % |
|----------------------------------|-----------------|-----------------|------------------------------|------------|-------------------------------------|--|
| | млн долл. | структура, % | к январю 2016 г., прирост | | к февралю 2015 г., прирост, % | |
| | | | млн долл. | % | | |
| Ввоз по всем видам валют | 498 | 100 | -756 | -60 | -85 | 54 |
| из них: | | | | | | |
| доллар США | 304 | 61 | -757 | -71 | -91 | 84 |
| евро | 182 | 37 | -5 | -3 | 4 546 | -99 |
| Вывоз по всем видам валют | 391 | 100 | -57 | -13 | -93 | 235 |
| из них: | | | | | | |
| доллар США | 237 | 61 | -117 | -33 | -95 | 347 |
| евро | 130 | 33 | 39 | 43 | -85 | 43 |

Объем наличной иностранной валюты, вывезенной из страны уполномоченными банками, в феврале 2016 года уменьшился по сравнению с январем на 13%, до 0,4 млрд долларов.

Материал подготовлен Департаментом финансового мониторинга и валютного контроля.