







2.1.	<p>рассчитывается стоимость нового бизнеса за отчетный период без НДС.</p> <p>По сделкам финансового лизинга новым бизнесом считается сумма договоров купли-продажи без НДС;</p> <p>По сделкам операционной аренды, когда передается не новое имущество (т.е. не приобретается вновь) - оценочная стоимость актива, которую лизинговая компания принимает в качестве базы для расчета арендных платежей.</p> <p>Для всех сделок, включаемых в новый бизнес, должны выполняться одно или оба условия:</p> <p>(а) закупка оборудования для передачи в лизинг по договору лизинга,</p> <p>(б) получение ненулевого аванса от лизингополучателя.</p>
2.2.	<p>для финансового лизинга рассчитывается сумма лизинговых платежей (в т.ч. просроченные) к получению по всем нерасторгнутым договорам лизинга в соответствии с графиком лизинговых платежей <b>(в том числе с учетом задолженности, просроченной более чем на 2 месяца).</b></p> <p>для операционной аренды рассчитывается сумма непогашенных арендных платежей по договору на отчетную дату.</p>
2.3.	<p>рассчитывается текущая сумма лизинговых платежей по нерасторгнутым договорам лизинга (операционной аренды), по которым имеются просроченные платежи непрерывным сроком более 90 дней. Срок просроченных платежей по договору лизинга (операционной аренды) определяется с даты просрочки первого лизингового платежа (аналог метода FIFO)</p> <p><i><b>Пример: договор 1 - сумма текущих лизинговых платежей 90 руб., в т.ч. сумма просроченных платежей 30 руб., срок просрочки 70 дней (срок определяется с даты первого просроченного платежа); договор 2 - сумма текущих лизинговых платежей 85 руб., в т.ч. сумма просроченных платежей 45 руб., срок просрочки 115 дней. В данном примере учитывается только сумма текущих лизинговых платежей из договора 2 - 85 руб. (вся остаточная сумма платежей по договору).</b></i></p>
2.4.	<p>рассчитывается текущая сумма платежей (в т.ч. просроченные) к получению по всем нерасторгнутым договорам лизинга (операционной аренды), которые признаны реструктурированными. <b>Реструктуризацией для целей данного исследования признаются изменения лизинговых договоров и договоров операционной аренды в лучшую для лизингополучателя (арендатора) сторону с точки зрения погашения долга (перенос платежей, удлинение сроков выплаты и т.п.), т. е. изменения, направленные на недопущение просрочки платежа.</b> Реструктуризации, не связанные с ухудшением финансового положения лизингополучателя, не учитываются в этом пункте.</p>
2.6.	<p>рассчитывается <b>объем просроченной задолженности</b> к получению по <b>расторгнутым лизинговым договорам (операционной аренды)</b>, по которым задолженность клиента не списана (не изъята, не передана другому лизингополучателю) в учете ЛК.</p>
2.6.1	<p>рассчитывается непогашенный остаток лизинговых платежей по остатку ЧИЛ.</p>
2.6.2	<p>рассчитывается по изъятым и реализованным в суммах продажи изъятых активов за период (суммы по ДКП без НДС).</p>

2.7.	рассчитывается <b>объем просроченной задолженности</b> по расторгнутым и не расторгнутым договорам лизинга (операционной аренды), списанным ЛК за счет сформированных резервов и/или прибыли за отчетный период.
2.8.	рассчитывается сумма <b>фактически осуществленных выкупных платежей (без НДС)</b> .
2.10.	указывается ЧИЛ по МСФО (при наличии), иначе - по ФСБУ
2.10.4	остаток ЧИЛ на момент расторжения

1. Топ-5 лизингополучателей и арендаторов								
31.03.2025								
№ п/п	Наименование лизингополучателя / арендатора	ИНН лизингополучателя / арендатора	Остаток платежей к получению (без НДС) по договорам финансового лизинга и операционной аренды, млн руб.	Чистые инвестиции в финансовый лизинг, млн руб.	Объем сформированных резервов на возможные потери по финансовому лизингу по ФСБУ, млн руб.	Объем сформированных резервов под обесценение по финансовому лизингу по МСФО, млн руб.	Объем необслуживаемых (более 90 дней) договоров, млн руб.	Объем реструктурированных договоров, млн руб.
1								
2								
3								
4								
5								

31.03.2026								
№ п/п	Наименование лизингополучателя / арендатора	ИНН лизингополучателя / арендатора	Остаток платежей к получению (без НДС) по договорам финансового лизинга и операционной аренды, млн руб.	Чистые инвестиции в финансовый лизинг, млн руб.	Объем сформированных резервов на возможные потери по финансовому лизингу по ФСБУ, млн руб.	Объем сформированных резервов под обесценение по финансовому лизингу по МСФО, млн руб.	Объем необслуживаемых (более 90 дней) договоров, млн руб.	Объем реструктурированных договоров, млн руб.

	31.03.2025	31.03.2026
2.1 Укажите долю договоров, ставка удорожания / арендные платежи по которым зависят от <b>плавающего компонента</b> (ключевая ставка Банка России; MosPrime Rate; RUONIA; ROISfix; уровень инфляции и т.п.), в суммарном остатке платежей к получению (без НДС) по договорам финансового лизинга и операционной аренды в %.		
2.2 Укажите долю договоров, ставка удорожания / арендные платежи по которым зависят от <b>наступления установленных договором условий</b> , в суммарном остатке платежей к получению (без НДС) по договорам финансового лизинга и операционной аренды в %.		
2.3 Укажите средневзвешенную ставку дисконтирования в %. Рассчитывается ставка дисконтирования ЧИЛ МСФО.		

3. Информация по срочности договоров лизинга и операционной аренды.

Показатель	31.03.2025			31.03.2026		
	Суммарный портфель	Финансовый лизинг	Операционная аренда	Суммарный портфель	Финансовый лизинг	Операционная аренда
Средневзвешенный (по сумме договоров) срок договоров, дней						
Средневзвешенная (по сумме договоров) годовая ставка удорожания для финансового лизинга / годовая доходность операционной аренды (арендные платежи за год к среднему портфелю аренды)						

В качестве рекомендательного подхода (нивелирует эффект разных учетных политик) предлагается определять эффективную процентную ставку. В оттоках предлагается учитывать совокупные инвестиции лизинговой компании, в притоках - все поступления, не ограничиваясь лизинговыми платежами, т.е. с учетом комиссионных и агентских вознаграждений, связанных с реализацией сделки лизинга.

4. Активы и обязательства в разрезе валют и сроков, оставшихся до погашения (по данным МСФО)

<b>31.03.2026</b>	До 1 месяца	От 1 месяца до 3 месяцев	От 3 месяцев до 6 месяцев	От 6 месяцев до 1 года	От 1 года до 3 лет	От 3 до 5 лет	От 5 до 10 лет	Свыше 10 лет
<b>Активы, млн руб.</b>								
в т.ч. денежные средства, млн руб.								
депозиты, млн руб.								
платежи в рамках лизингового портфеля, млн руб.								
платежи в рамках портфеля операционной аренды, млн руб.								
прочие активы, млн руб.								
<b>Обязательства, млн руб.</b>								
в т.ч. возврат привлеченных кредитов, млн руб.								
погашение собственных долговых обязательств (облигаций), млн руб.								
прочие обязательства, млн руб.								
<b>Доступные кредитные линии, млн руб.</b>								

При необходимости, обусловленной особенностями отражения отдельных сделок по временным периодам таблицы 4, просьба представить комментарии в отношении таких сделок.

Пояснения в отношении заполнения таблицы 4:





**ЗАПОЛНЯЕТСЯ НА КОНСОЛИДИРОВАННОЙ ОСНОВЕ ПО ГРУППЕ ЛК**

*Структура авансовых платежей по новому бизнесу, млн руб. за отчетный период*

**31.03.2026**

Наименование сегмента	Сумма авансов по новому бизнесу (финансовый лизинг), без НДС	Объем нового бизнеса за период (финансовый лизинг), без НДС
Легковые автомобили (только имеющие определение "легковой" по строке 3 ПТС "Тип ТС")		
Грузовой автотранспорт (прочий автотранспорт, за искл. легковых авто и строительной техники на колесах)		
Железнодорожная техника		
Авиационный транспорт (воздушные суда, вертолеты)		
Строительная и дорожно-строительная техника, вкл. строительную спецтехнику на колесах		
Недвижимость (здания и сооружения)		
Сельскохозяйственная техника и скот		
Суда (морские и речные)		
Прочие виды имущества		
	0,0	0,0

**ЗАПОЛНЯЕТСЯ ПО ВСЕМ ЛИЗИНГОВЫМ КОМПАНИЯМ ГРУППЫ**

**4. БУХГАЛТЕРСКАЯ ОТЧЕТНОСТЬ ПО ФСБУ**

Баланс	Код строки	31.03.2026	31.03.2025
		<b>млн руб.</b>	
4.1	АКТИВЫ	1600	
4.2	Нематериальные активы	1110	
4.3	Основные средства	1150	
4.4	Доходные вложения в материальные ценности	1160	

4.66	в т.ч. стоимость имущества, переданного в операционную аренду			
4.5	Финансовые вложения более 12 месяцев	<b>1170</b>		
4.67	в т.ч. депозиты в банках			
4.67.1	в т.ч. займы выданные			
4.6	Отложенные налоговые активы	<b>1180</b>		
4.7	<b>ИТОГО ВНЕОБОРОТНЫЕ АКТИВЫ</b>	<b>1100</b>		
4.68	Денежные средства и денежные эквиваленты	<b>1250</b>		
4.8	Запасы	<b>1210</b>		
4.9	Дебиторская задолженность	<b>1230</b>		
4.69	в т.ч. чистые инвестиции в лизинг (по договорам финансового лизинга)			
4.70	в т.ч. по действующим договорам операционной аренды			
4.71	в т.ч. по расторгнутым договорам финансового лизинга			
4.72	в т.ч. по расторгнутым договорам операционной аренды			
4.10	Финансовые вложения до 12 месяцев (за исключением денежных эквивалентов)	<b>1240</b>		
4.73	в т.ч. депозиты в банках			
4.74	в т.ч. займы выданные			
4.11	<b>ИТОГО ОБОРОТНЫЕ АКТИВЫ</b>	<b>1200</b>		
4.12	<b>ИТОГО КАПИТАЛ И ОБЯЗАТЕЛЬСТВА</b>	<b>1700</b>		
4.13	Уставный капитал	<b>1310</b>		
4.14	Резервный капитал	<b>1360</b>		
4.15	Добавочный капитал	<b>1350</b>		
4.16	Нераспределенная прибыль	<b>1370</b>		
4.17	<b>ИТОГО КАПИТАЛ</b>	<b>1300</b>		
4.18	Долгосрочные заемные средства	<b>1410</b>		
4.19	в т.ч. кредиты полученные			
4.20	в т.ч. от аффилированных кредитных организаций*			
4.21	в т.ч. займы полученные			
4.22	в т.ч. от аффилированных лиц*			
4.23	в т.ч. выпущенные долговые ценные бумаги			
4.75	Отложенные налоговые обязательства	<b>1420</b>		
4.24	Краткосрочные заемные средства	<b>1510</b>		
4.25	в т.ч. кредиты полученные			
4.26	в т.ч. от аффилированных кредитных организаций*			

4.27	в т.ч. займы полученные			
4.28	в т.ч. от аффилированных лиц*			
4.76	в т.ч. выпущенные долговые ценные бумаги			
4.29	Кредиторская задолженность	1520		
4.30	Оценочные обязательства	1540		
4.31	ИТОГО ОБЯЗАТЕЛЬСТВА (сумма кодов 1400 и 1500)			
	<b>Отчет о финансовых результатах</b>			
4.32	Выручка	2110		
4.33	в т.ч. финансовый лизинг			
4.34	в т.ч. операционная аренда			
4.35	Себестоимость продаж	2120		
4.36	Валовая прибыль (убыток)	2100		
4.37	Коммерческие расходы	2210		
4.38	Управленческие расходы	2220		
4.39	Прибыль (убыток) от продаж	2200		
4.40	Проценты к получению	2320		
4.41	Проценты к уплате	2330		
4.42	Прочие доходы	2340		
4.43	Прочие расходы	2350		
4.44	Прибыль (убыток) до налогообложения	2300		
4.45	Текущий налог на прибыль	2410		
4.46	Чистая прибыль (убыток)	2400		
4.47	Результат от переоценки внеоборотных активов, не включаемый в чистую прибыль (убыток) периода	2510		
4.48	Результат от прочих операций, не включаемый в чистую прибыль (убыток) периода	2520		
4.49	Совокупный финансовый результат периода	2500		
4.77	в т.ч. переоценка стоимости имущества, переданного в операционную аренду			

\*Аффилированными лицами признаются лица в отношении которых установлен контроль или значительное влияние со стороны бенефициаров ЛК. Контроль и значительное влияние определяются в соответствии с МСФО (IAS 24) «Раскрытие информации о связанных сторонах».

Данные по резервам ФСБУ (отрицательные значения)		31.03.2026	31.03.2025
4.78	Резервы по договорам операционной аренды		
4.79	Резервы по договорам финансового лизинга		

4.80	в т.ч. резервы по необслуживаемым (более 90 дней) договорам			
4.81	в т.ч. резервы по реструктурированным договорам			
4.82	в т.ч. резервы по расторгнутым договорам			
4.83	Прочие резервы			

<b>Чистые инвестиции в лизинг ФСБУ</b>		<b>31.03.2026</b>	<b>31.03.2025</b>
4.84	ИТОГО Чистые инвестиции в лизинг		

Сумма всех статей ЧИЛ по  
балансовым данным ФСБУ

<b>Отчет об изменениях капитала</b>		<b>31.03.2026</b>	<b>31.03.2025</b>
4.85	Выплаченные дивиденды		

ЗАПОЛНЯЕТСЯ НА КОНСОЛИДИРОВАННОЙ ОСНОВЕ ПО ГРУППЕ

5. БУХГАЛТЕРСКАЯ ОТЧЕТНОСТЬ ПО МСФО

31.03.2026

31.03.2025

Отчет о финансовом положении



млн руб.

5.1	АКТИВЫ		
5.2	Денежные средства и их эквиваленты		
5.2.1	Производные финансовые инструменты		
5.3	Депозиты в банках		
5.4	Чистые инвестиции в финансовый лизинг		
5.6	Оборудование для передачи в лизинг		
5.7	Авансовые платежи поставщикам и подрядчикам		
5.8	Имущество, переданное в операционную аренду		
5.53	Займы выданные		
5.9	Дебиторская задолженность по расторгнутым договорам лизинга		
5.10	в т.ч. финансовый лизинг		
5.12	в т.ч. операционный лизинг		
5.54	Финансовые инструменты		
5.14	Активы, предназначенные для продажи по расторгнутым договорам лизинга		
5.55	Нематериальные активы		
5.15	Прочие активы		
5.16	КАПИТАЛ И ОБЯЗАТЕЛЬСТВА		
5.17	ОБЯЗАТЕЛЬСТВА		
5.17.1	Производные финансовые инструменты		
5.18	Кредиты полученные		
5.19	в т.ч. от аффилированных кредитных организаций*		
5.20	Займы полученные		
5.21	в т.ч. от аффилированных лиц*		
5.22	Выпущенные долговые ценные бумаги		
5.23	Обязательства по финансовой аренде		
5.24	Кредиторская задолженность перед поставщиками оборудования, приобретенного для передачи в лизинг		

5.25	Авансы от лизингополучателей		
5.26	Прочие обязательства		
5.27	<b>КАПИТАЛ</b>		
5.28	Уставный капитал		
5.29	Добавочный капитал		
5.30	Нераспределенная прибыль		

<b>Отчет о прибылях и убытках и прочем совокупном доходе</b>			
5.31	Выручка (процентный доход):		
5.32	в т.ч. финансовый лизинг		
5.33	в т.ч. операционный лизинг		
5.34	Процентные расходы		
5.35	в т.ч. финансовый лизинг		
5.36	Изменение резервов по договорам финансового лизинга		
5.37	Изменение резервов по договорам операционной аренды		
5.38	Изменение резервов по прочим видам активов		
5.39	Административные и операционные расходы		
5.56	Переоценка стоимости имущества, переданного в операционную аренду		
5.40	Прочие доходы		
5.41	Прочие расходы		
5.42	Налог на прибыль		
5.43	Чистая прибыль (убыток)		
5.44	Прочий совокупный доход (расход)		
5.45	<b>ИТОГО СОВОКУПНЫЙ ДОХОД (РАСХОД) ЗА ГОД</b>		

Со знаком минус указывается досоздание (доформирование) резерва, со знаком плюс – снижение (расформирование) резерва  
Со знаком минус указывается досоздание (доформирование) резерва, со знаком плюс – снижение (расформирование) резерва  
Со знаком минус указывается досоздание (доформирование) резерва, со знаком плюс – снижение (расформирование) резерва

\*Аффилированными лицами признаются лица в отношении которых установлен контроль или значительное влияние со стороны бенефициаров ЛК.

Контроль и значительное влияние определяются в соответствии с МСФО (IAS 24)  
«Раскрытие информации о связанных сторонах».

		31.03.2026	31.03.2025
<b>Данные по резервам МСФО (отрицательные значения в млн руб.)</b>		млн руб.	
5.57	Резервы по договорам операционной аренды		
5.58	Резервы по договорам финансового лизинга		
5.59	в т.ч. резервы по необслуживаемым (более 90 дней) договорам		
5.60	в т.ч. резервы по реструктурированным договорам		
5.61	в т.ч. резервы по расторгнутым договорам		
5.62	Прочие резервы		

		31.03.2026	31.03.2025
<b>Валютная структура баланса ЛК</b>		млн руб.	
5.46	Валютные требования, в рублевом эквиваленте		
5.47	в т.ч. требования в долл. США (рублевый эквивалент)		
5.48	в т.ч. требования в Евро (рублевый эквивалент)		
5.63	в т.ч. требования в Китайских юанях (рублевый эквивалент)		
5.64	в т.ч. требования в иных валютах (рублевый эквивалент)		
5.49	Валютные обязательства, в рублевом эквиваленте		
5.50	в т.ч. обязательства в долл. США (рублевый эквивалент)		
5.51	в т.ч. обязательства в Евро (рублевый эквивалент)		
5.65	в т.ч. обязательства в Китайских юанях (рублевый эквивалент)		
5.66	в т.ч. обязательства в иных валютах (рублевый эквивалент)		
5.52	ИТОГО:		

		31.03.2026	31.03.2025
<b>Структура внебалансовых требований/обязательств ЛК</b>		млн руб.	
5.66.2	Внебалансовые требования (ВСЕГО)		

5.66.1	в т.ч. объем небалансовых валютных требований, в рублевом эквиваленте		
5.67	в т.ч. требования в долл. США (рублевый эквивалент)		
5.68	в т.ч. требования в Евро (рублевый эквивалент)		
5.69	в т.ч. требования в Китайских юанях (рублевый эквивалент)		
5.70	в т.ч. требования в иных валютах (рублевый эквивалент)		
5.71.1	Небалансовые обязательства (ВСЕГО)		
5.71	в т.ч. объем небалансовых валютных обязательств, в рублевом эквиваленте		
5.72	в т.ч. обязательства в долл. США (рублевый эквивалент)		
5.73	в т.ч. обязательства в Евро (рублевый эквивалент)		
5.74	в т.ч. обязательства в Китайских юанях (рублевый эквивалент)		
5.75	в т.ч. обязательства в иных валютах (рублевый эквивалент)		

31.03.2026

31.03.2025

Отчет об изменении капитала МСФО



млн руб.

5.76	Выплаченные дивиденды		
------	-----------------------	--	--







2.1.	<p>рассчитывается стоимость нового бизнеса за отчетный период без НДС.</p> <p>По сделкам финансового лизинга новым бизнесом считается сумма договоров купли-продажи без НДС;</p> <p>По сделкам операционной аренды, когда передается не новое имущество (т.е. не приобретается вновь) - оценочная стоимость актива, которую лизинговая компания принимает в качестве базы для расчета арендных платежей.</p> <p>Для всех сделок, включаемых в новый бизнес, должны выполняться одно или оба условия:</p> <p>(а) закупка оборудования для передачи в лизинг по договору лизинга,</p> <p>(б) получение ненулевого аванса от лизингополучателя.</p>
2.2.	<p>для финансового лизинга рассчитывается сумма лизинговых платежей (в т.ч. просроченные) к получению по всем нерасторгнутым договорам лизинга в соответствии с графиком лизинговых платежей <b>(в том числе с учетом задолженности, просроченной более чем на 2 месяца)</b>.</p> <p>для операционной аренды рассчитывается сумма непогашенных арендных платежей по договору на отчетную дату.</p>
2.3.	<p>рассчитывается текущая сумма лизинговых платежей по нерасторгнутым договорам лизинга (операционной аренды), по которым имеются просроченные платежи непрерывным сроком более 90 дней. Срок просроченных платежей по договору лизинга (операционной аренды) определяется с даты просрочки первого лизингового платежа (аналог метода FIFO)</p> <p><i><b>Пример: договор 1 - сумма текущих лизинговых платежей 90 руб., в т.ч. сумма просроченных платежей 30 руб., срок просрочки 70 дней (срок определяется с даты первого просроченного платежа); договор 2 - сумма текущих лизинговых платежей 85 руб., в т.ч. сумма просроченных платежей 45 руб., срок просрочки 115 дней. В данном примере учитывается только сумма текущих лизинговых платежей из договора 2 - 85 руб. (вся остаточная сумма платежей по договору).</b></i></p>
2.4.	<p>рассчитывается текущая сумма платежей (в т.ч. просроченные) к получению по всем нерасторгнутым договорам лизинга (операционной аренды), которые признаны реструктурированными. <b>Реструктуризацией для целей данного исследования признаются изменения лизинговых договоров и договоров операционной аренды в лучшую для лизингополучателя (арендатора) сторону с точки зрения погашения долга (перенос платежей, удлинение сроков выплаты и т.п.), т. е. изменения, направленные на недопущение просрочки платежа.</b> Реструктуризации, не связанные с ухудшением финансового положения лизингополучателя, не учитываются в этом пункте.</p>
2.6.	<p>рассчитывается <b>объем просроченной задолженности</b> к получению по <b>расторгнутым лизинговым договорам (операционной аренды)</b>, по которым задолженность клиента не списана (не изъята, не передана другому лизингополучателю) в учете ЛК.</p>
2.6.1	<p>рассчитывается непогашенный остаток лизинговых платежей по остатку ЧИЛ.</p>
2.6.2	<p>рассчитывается по изъятым и реализованным в суммах продажи изъятых активов за период (суммы по ДКП без НДС).</p>

2.7.	рассчитывается <b>объем просроченной задолженности</b> по расторгнутым и не расторгнутым договорам лизинга (операционной аренды), списанным ЛК за счет сформированных резервов и/или прибыли за отчетный период.
2.8.	рассчитывается сумма <b>фактически осуществленных выкупных платежей (без НДС)</b> .
2.10.	указывается ЧИЛ по МСФО (при наличии), иначе - по ФСБУ
2.10.4	остаток ЧИЛ на момент расторжения



в млн руб.

1. Топ-5  
лизингополучатели  
и арендаторов

30.06.2025								
№ п/п	Наименование лизингополучателя / арендатора	ИНН лизингополучателя / арендатора	Остаток платежей к получению (без НДС) по договорам финансового лизинга и операционной аренды, млн руб.	Чистые инвестиции в финансовый лизинг, млн руб.	Объем сформированных резервов на возможные потери по финансовому лизингу по ФСБУ, млн руб.	Объем сформированных резервов под обесценение по финансовому лизингу по МСФО, млн руб.	Объем необслуживаемых (более 90 дней) договоров, млн руб.	Объем реструктурир ованных договоров, млн руб.
1								
2								
3								
4								
5								

30.06.2026							
Наименование лизингополучателя / арендатора	ИНН лизингополучателя / арендатора	Остаток платежей к получению (без НДС) по договорам финансового лизинга и операционной аренды, млн руб.	Чистые инвестиции в финансовый лизинг, млн руб.	Объем сформированных резервов на возможные потери по финансовому лизингу по ФСБУ, млн руб.	Объем сформированных резервов под обесценение по финансовому лизингу по МСФО, млн руб.	Объем необслуживаемых (более 90 дней) договоров, млн руб.	Объем реструктурированных договоров, млн руб.

2.1 Укажите долю договоров, ставка удорожания / арендные платежи по которым зависят от **плавающего компонента** (ключевая ставка Банка России; MosPrime Rate; RUONIA; ROISfix; уровень инфляции и т.п.), в суммарном остатке платежей к получению (без НДС) по договорам финансового лизинга и операционной аренды в %.

2.2 Укажите долю договоров, ставка удорожания / арендные платежи по которым зависят от **наступления установленных договором условий**, в суммарном остатке платежей к получению (без НДС) по договорам финансового лизинга и операционной аренды в %.

2.3 Укажите средневзвешенную ставку дисконтирования в %.  
Рассчитывается ставка дисконтирования ЧИЛ МСФО.

	30.06.2025	30.06.2026

3. Информация по срочности договоров лизинга и операционной аренды.

Показатель	30.06.2025			30.06.2026		
	Суммарный портфель	Финансовый лизинг	Операционная аренда	Суммарный портфель	Финансовый лизинг	Операционная аренда
Средневзвешенный (по сумме договоров) срок договоров, дней						
Средневзвешенная (по сумме договоров) годовая ставка удорожания для финансового лизинга / годовая доходность операционной аренды (арендные платежи за год к среднему портфелю аренды)						

В качестве рекомендательного подхода (нивелирует эффект разных учетных политик) предлагается определять эффективную процентную ставку. В оттоках предлагается учитывать совокупные инвестиции лизинговой компании, в притоках - все поступления, не ограничиваясь лизинговыми платежами, т.е. с учетом комиссионных и агентских вознаграждений, связанных с реализацией сделки лизинга.

4. Активы и обязательства в разрезе валют и сроков, оставшихся до погашения (по данным МСФО)

<b>30.06.2026</b>	До 1 месяца	От 1 месяца до 3 месяцев	От 3 месяцев до 6 месяцев	От 6 месяцев до 1 года	От 1 года до 3 лет	От 3 до 5 лет	От 5 до 10 лет	Свыше 10 лет
<b>Активы, млн руб.</b>								
в т.ч. денежные средства, млн руб.								
депозиты, млн руб.								
платежи в рамках лизингового портфеля, млн руб.								
платежи в рамках портфеля операционной аренды, млн руб.								
прочие активы, млн руб.								
<b>Обязательства, млн руб.</b>								
в т.ч. возврат привлеченных кредитов, млн руб.								
погашение собственных долговых обязательств (облигаций), млн руб.								
прочие обязательства, млн руб.								
<b>Доступные кредитные линии, млн руб.</b>								

При необходимости, обусловленной особенностями отражения отдельных сделок по временным периодам таблицы 4, просьба представить комментарии в отношении таких сделок.

Пояснения в отношении заполнения таблицы 4:







**ЗАПОЛНЯЕТСЯ НА КОНСОЛИДИРОВАННОЙ ОСНОВЕ ПО ГРУППЕ ЛК**

*Структура авансовых платежей по новому бизнесу, млн руб. за отчетный период*

30.06.2026


Наименование сегмента	Сумма авансов по новому бизнесу (финансовый лизинг), без НДС	Объем нового бизнеса за период (финансовый лизинг), без НДС
Легковые автомобили (только имеющие определение "легковой" по строке 3 ПТС "Тип ТС")		
Грузовой автотранспорт (прочий автотранспорт, за искл.легковых авто и строительной техники на колесах)		
Железнодорожная техника		
Авиационный транспорт (воздушные суда, вертолеты)		
Строительная и дорожно-строительная техника, вкл. строительную спецтехнику на колесах		
Недвижимость (здания и сооружения)		
Сельскохозяйственная техника и скот		
Суда (морские и речные)		
Прочие виды имущества		
	0,0	0,0

**ЗАПОЛНЯЕТСЯ ПО ВСЕМ ЛИЗИНГОВЫМ КОМПАНИЯМ ГРУППЫ**

**4. БУХГАЛТЕРСКАЯ ОТЧЕТНОСТЬ ПО ФСБУ**

**30.06.2026**

**30.06.2025**

Баланс	Код строки		млн руб.
4.1	<b>АКТИВЫ</b>	<b>1600</b>	
4.2	Нематериальные активы	<b>1110</b>	
4.3	Основные средства	<b>1150</b>	
4.4	Доходные вложения в материальные ценности	<b>1160</b>	
4.66	в т.ч. стоимость имущества, переданного в операционную аренду		
4.5	Финансовые вложения более 12 месяцев	<b>1170</b>	
4.67	в т.ч. депозиты в банках		
4.67.1	в т.ч. займы выданные		
4.6	Отложенные налоговые активы	<b>1180</b>	
4.7	<b>ИТОГО ВНЕОБОРОТНЫЕ АКТИВЫ</b>	<b>1100</b>	
4.68	Денежные средства и денежные эквиваленты	<b>1250</b>	
4.8	Запасы	<b>1210</b>	
4.9	Дебиторская задолженность	<b>1230</b>	
4.69	в т.ч. чистые инвестиции в лизинг (по договорам финансового лизинга)		
4.70	в т.ч. по действующим договорам операционной аренды		
4.71	в т.ч. по расторгнутым договорам финансового лизинга		
4.72	в т.ч. по расторгнутым договорам операционной аренды		
4.10	Финансовые вложения до 12 месяцев (за исключением денежных эквивалентов)	<b>1240</b>	
4.73	в т.ч. депозиты в банках		
4.74	в т.ч. займы выданные		
4.11	<b>ИТОГО ОБОРОТНЫЕ АКТИВЫ</b>	<b>1200</b>	
4.12	<b>ИТОГО КАПИТАЛ И ОБЯЗАТЕЛЬСТВА</b>	<b>1700</b>	
4.13	Уставный капитал	<b>1310</b>	

4.14	Резервный капитал	<b>1360</b>		
4.15	Добавочный капитал	<b>1350</b>		
4.16	Нераспределенная прибыль	<b>1370</b>		
4.17	<b>ИТОГО КАПИТАЛ</b>	<b>1300</b>		
4.18	Долгосрочные заемные средства	<b>1410</b>		
4.19	в т.ч. кредиты полученные			
4.20	в т.ч. от аффилированных кредитных организаций*			
4.21	в т.ч. займы полученные			
4.22	в т.ч. от аффилированных лиц*			
4.23	в т.ч. выпущенные долговые ценные бумаги			
4.75	Отложенные налоговые обязательства	<b>1420</b>		
4.24	Краткосрочные заемные средства	<b>1510</b>		
4.25	в т.ч. кредиты полученные			
4.26	в т.ч. от аффилированных кредитных организаций*			
4.27	в т.ч. займы полученные			
4.28	в т.ч. от аффилированных лиц*			
4.76	в т.ч. выпущенные долговые ценные бумаги			
4.29	Кредиторская задолженность	<b>1520</b>		
4.30	Оценочные обязательства	<b>1540</b>		
4.31	<b>ИТОГО ОБЯЗАТЕЛЬСТВА (сумма кодов 1400 и 1500)</b>			
	<b>Отчет о финансовых результатах</b>			
4.32	Выручка	<b>2110</b>		
4.33	в т.ч. финансовый лизинг			
4.34	в т.ч. операционная аренда			
4.35	Себестоимость продаж	<b>2120</b>		
4.36	Валовая прибыль (убыток)	<b>2100</b>		
4.37	Коммерческие расходы	<b>2210</b>		
4.38	Управленческие расходы	<b>2220</b>		
4.39	Прибыль (убыток) от продаж	<b>2200</b>		
4.40	Проценты к получению	<b>2320</b>		
4.41	Проценты к уплате	<b>2330</b>		

4.42	Прочие доходы	2340		
4.43	Прочие расходы	2350		
4.44	Прибыль (убыток) до налогообложения	2300		
4.45	Текущий налог на прибыль	2410		
4.46	Чистая прибыль (убыток)	2400		
4.47	Результат от переоценки внеоборотных активов, не включаемый в чистую прибыль (убыток) периода	2510		
4.48	Результат от прочих операций, не включаемый в чистую прибыль (убыток) периода	2520		
4.49	Совокупный финансовый результат периода	2500		
4.77	в т.ч. переоценка стоимости имущества, переданного в операционную аренду			

\*Аффилированными лицами признаются лица в отношении которых установлен контроль или значительное влияние со стороны бенефициаров ЛК. Контроль и значительное влияние определяются в соответствии с МСФО (IAS 24) «Раскрытие информации о связанных сторонах».

**Данные по резервам ФСБУ (отрицательные значения)**

**30.06.2026**

**30.06.2025**

4.78	Резервы по договорам операционной аренды			
4.79	Резервы по договорам финансового лизинга			
4.80	в т.ч. резервы по необслуживаемым (более 90 дней) договорам			
4.81	в т.ч. резервы по реструктурированным договорам			
4.82	в т.ч. резервы по расторгнутым договорам			
4.83	Прочие резервы			

**Чистые инвестиции в лизинг ФСБУ**

**30.06.2026**

**30.06.2025**

4.84	ИТОГО Чистые инвестиции в лизинг			
------	----------------------------------	--	--	--

Сумма всех статей ЧИЛ по балансовым данным ФСБУ

**Отчет об изменениях капитала**

**30.06.2026**

**30.06.2025**

4.85	Выплаченные дивиденды			
------	-----------------------	--	--	--

ЗАПОЛНЯЕТСЯ НА КОНСОЛИДИРОВАННОЙ ОСНОВЕ ПО ГРУППЕ

5. БУХГАЛТЕРСКАЯ ОТЧЕТНОСТЬ ПО МСФО

30.06.2026

30.06.2025

Отчет о финансовом положении



млн руб.

5.1	АКТИВЫ		
5.2	Денежные средства и их эквиваленты		
5.2.1	Производные финансовые инструменты		
5.3	Депозиты в банках		
5.4	Чистые инвестиции в финансовый лизинг		
5.6	Оборудование для передачи в лизинг		
5.7	Авансовые платежи поставщикам и подрядчикам		
5.8	Имущество, переданное в операционную аренду		
5.53	Займы выданные		
5.9	Дебиторская задолженность по расторгнутым договорам лизинга		
5.10	в т.ч. финансовый лизинг		
5.12	в т.ч. операционный лизинг		
5.54	Финансовые инструменты		
5.14	Активы, предназначенные для продажи по расторгнутым договорам лизинга		
5.55	Нематериальные активы		
5.15	Прочие активы		
5.16	КАПИТАЛ И ОБЯЗАТЕЛЬСТВА		
5.17	ОБЯЗАТЕЛЬСТВА		
5.17.1	Производные финансовые инструменты		
5.18	Кредиты полученные		
5.19	в т.ч. от аффилированных кредитных организаций*		
5.20	Займы полученные		
5.21	в т.ч. от аффилированных лиц*		
5.22	Выпущенные долговые ценные бумаги		

5.23	Обязательства по финансовой аренде		
5.24	Кредиторская задолженность перед поставщиками оборудования, приобретенного для передачи в лизинг		
5.25	Авансы от лизингополучателей		
5.26	Прочие обязательства		
5.27	<b>КАПИТАЛ</b>		
5.28	Уставный капитал		
5.29	Добавочный капитал		
5.30	Нераспределенная прибыль		
	<b>Отчет о прибылях и убытках и прочем совокупном доходе</b>		
5.31	Выручка (процентный доход):		
5.32	в т.ч. финансовый лизинг		
5.33	в т.ч. операционный лизинг		
5.34	Процентные расходы		
5.35	в т.ч. финансовый лизинг		
5.36	Изменение резервов по договорам финансового лизинга		
5.37	Изменение резервов по договорам операционной аренды		
5.38	Изменение резервов по прочим видам активов		
5.39	Административные и операционные расходы		
5.56	Переоценка стоимости имущества, переданного в операционную аренду		
5.40	Прочие доходы		
5.41	Прочие расходы		
5.42	Налог на прибыль		
5.43	Чистая прибыль (убыток)		
5.44	Прочий совокупный доход (расход)		

Со знаком минус указывается досоздание (доформирование) резерва, со знаком плюс – снижение (расформирование) резерва

Со знаком минус указывается досоздание (доформирование) резерва, со знаком плюс – снижение (расформирование) резерва


Со знаком минус указывается досоздание (доформирование) резерва, со знаком плюс – снижение (расформирование) резерва


5.45	ИТОГО СОВОКУПНЫЙ ДОХОД (РАСХОД) ЗА ГОД		
------	---	--	--

\*Аффилированными лицами признаются лица в отношении которых установлен контроль или значительное влияние со стороны бенефициаров ЛК.


Контроль и значительное влияние определяются в соответствии с МСФО (IAS 24)

«Раскрытие информации о связанных сторонах».

		30.06.2026	30.06.2025
<b>Данные по резервам МСФО (отрицательные значения в млн руб.)</b>		 млн руб.	
5.57	Резервы по договорам операционной аренды		
5.58	Резервы по договорам финансового лизинга		
5.59	в т.ч. резервы по необслуживаемым (более 90 дней) договорам		
5.60	в т.ч. резервы по реструктурированным договорам		
5.61	в т.ч. резервы по расторгнутым договорам		
5.62	Прочие резервы		

		30.06.2026	30.06.2025
<b>Валютная структура баланса ЛК</b>		 млн руб.	
5.46	Валютные требования, в рублевом эквиваленте		
5.47	в т.ч. требования в долл. США (рублевый эквивалент)		
5.48	в т.ч. требования в Евро (рублевый эквивалент)		
5.63	в т.ч. требования в Китайских юанях (рублевый эквивалент)		
5.64	в т.ч. требования в иных валютах (рублевый эквивалент)		
5.49	Валютные обязательства, в рублевом эквиваленте		
5.50	в т.ч. обязательства в долл. США (рублевый эквивалент)		

5.51	в т.ч. обязательства в Евро (рублевый эквивалент)		
5.65	в т.ч. обязательства в Китайских юанях (рублевый эквивалент)		
5.66	в т.ч. обязательства в иных валютах (рублевый эквивалент)		
5.52	ИТОГО:		

Структура небалансовых требований/обязательств ЛК		30.06.2026	30.06.2025
		 млн руб.	
5.66.2	Небалансовые требования (ВСЕГО)		
5.66.1	в т.ч. объем небалансовых валютных требований, в рублевом эквиваленте		
5.67	в т.ч. требования в долл. США (рублевый эквивалент)		
5.68	в т.ч. требования в Евро (рублевый эквивалент)		
5.69	в т.ч. требования в Китайских юанях (рублевый эквивалент)		
5.70	в т.ч. требования в иных валютах (рублевый эквивалент)		
5.71.1	Небалансовые обязательства (ВСЕГО)		
5.71	в т.ч. объем небалансовых валютных обязательств, в рублевом эквиваленте		
5.72	в т.ч. обязательства в долл. США (рублевый эквивалент)		
5.73	в т.ч. обязательства в Евро (рублевый эквивалент)		
5.74	в т.ч. обязательства в Китайских юанях (рублевый эквивалент)		
5.75	в т.ч. обязательства в иных валютах (рублевый эквивалент)		

30.06.2026

30.06.2025

5.76

Выплаченные дивиденды		
-----------------------	--	--



млн руб.