

информационные сообщения	2
наличное денежное обращение	15
Данные о поддельных денежных знаках, выявленных в банковской системе России в 2012 году	15
кредитные организации.....	17
Информация о регистрации и лицензировании кредитных организаций на 1 марта 2013 года	17
Объявление временной администрации по управлению Кизилпортовской РНКО “Сулак” ООО	23
Сообщение о прекращении деятельности ООО КБ “СТРОМКОМБАНК” в результате его реорганизации в форме присоединения к ООО “Экспобанк”	23
Данные о движении наличной иностранной валюты на территории Российской Федерации через уполномоченные банки за декабрь 2012 года	24
ставки денежного рынка	36
Сообщение Банка России	36
Показатели ставок межбанковского рынка с 11 по 15 марта 2013 года	37
внутренний финансовый рынок	39
валютный рынок	39
Официальные курсы иностранных валют, устанавливаемые Банком России	39
рынок драгоценных металлов	40
Динамика учетных цен на драгоценные металлы	40
официальные документы	41
Указание Банка России от 14.03.2013 № 2979-У “О внесении изменения в пункт 3.3 Инструкции Банка России от 1 декабря 2003 года № 108-И “Об организации инспекционной деятельности Центрального банка Российской Федерации (Банка России)”	41
Письмо Банка России от 14.03.2013 № 39-Т “О кодах классификации доходов бюджетов Российской Федерации, администрируемых Департаментом лицензирования деятельности и финансового оздоровления кредитных организаций Банка России, и реквизитах платежных поручений на перечисление этих доходов”	41

ОФИЦИАЛЬНОЕ СООБЩЕНИЕ

о регламенте проведения операций прямого РЕПО с Банком России

18 марта 2013 года						
Вид РЕПО	Временной регламент		Код расчетов	Заключение	Исполнение 1-й части	Исполнение 2-й части
Аукцион РЕПО* со сроком 1 день	Сбор заявок	10:45–11:15	S0, Z0, Rb	18.03.2013	18.03.2013	19.03.2013
	Ввод ставки отсечения	11:30–12:40				
Аукцион РЕПО со сроком 91 день	Сбор заявок	12:45–13:15	S02	18.03.2013	20.03.2013	19.06.2013
	Ввод ставки отсечения	13:30–14:30				
Сессия РЕПО по фиксированной ставке		14:00–14:30	S0, Z0, Rb	18.03.2013	18.03.2013	19.03.2013
Аукцион РЕПО* со сроком 1 день	Сбор заявок	14:45–15:15	S0, Z0, Rb	18.03.2013	18.03.2013	19.03.2013
	Ввод ставки отсечения	15:30–17:00				
Сессия РЕПО по фиксированной ставке		16:00–17:30	S0, Z0, Rb	18.03.2013	18.03.2013	19.03.2013
19 марта 2013 года *						
(В случае принятия решения о проведении аукциона РЕПО со сроком 7 дней)**						
Вид РЕПО	Временной регламент		Код расчетов	Заключение	Исполнение 1-й части	Исполнение 2-й части
Аукцион РЕПО* со сроком 1 день	Сбор заявок	10:45–11:15	S0, Z0, Rb	19.03.2013	19.03.2013	20.03.2013
	Ввод ставки отсечения	11:30–12:40				
Аукцион РЕПО со сроком 7 дней	Сбор заявок	12:45–13:15	S01	19.03.2013	20.03.2013	27.03.2013
	Ввод ставки отсечения	13:30–14:30				
Сессия РЕПО по фиксированной ставке		14:00–14:30	S0, Z0, Rb	19.03.2013	19.03.2013	20.03.2013
Аукцион РЕПО* со сроком 1 день	Сбор заявок	14:45–15:15	S0, Z0, Rb	19.03.2013	19.03.2013	20.03.2013
	Ввод ставки отсечения	15:30–17:00				
Сессия РЕПО по фиксированной ставке		16:00–17:30	S0, Z0, Rb	19.03.2013	19.03.2013	20.03.2013
19 марта 2013 года **						
(В случае принятия решения о проведении депозитного аукциона со сроком 7 дней)**						
Вид РЕПО	Временной регламент		Код расчетов	Заключение	Исполнение 1-й части	Исполнение 2-й части
Аукцион РЕПО* со сроком 1 день	Сбор заявок	10:45–11:15	S0, Z0, Rb	19.03.2013	19.03.2013	20.03.2013
	Ввод ставки отсечения	11:30–12:55				
Сессия РЕПО по фиксированной ставке		12:30–14:30	S0, Z0, Rb	19.03.2013	19.03.2013	20.03.2013
Аукцион РЕПО* со сроком 1 день	Сбор заявок	14:45–15:15	S0, Z0, Rb	19.03.2013	19.03.2013	20.03.2013
	Ввод ставки отсечения	15:30–17:00				
Сессия РЕПО по фиксированной ставке		16:00–17:30	S0, Z0, Rb	19.03.2013	19.03.2013	20.03.2013
20 марта 2013 года						
Вид РЕПО	Временной регламент		Код расчетов	Заключение	Исполнение 1-й части	Исполнение 2-й части
Аукцион РЕПО* со сроком 1 день	Сбор заявок	10:45–11:15	S0, Z0, Rb	20.03.2013	20.03.2013	21.03.2013
	Ввод ставки отсечения	11:30–12:55				
Сессия РЕПО по фиксированной ставке		12:30–14:30	S0, Z0, Rb	20.03.2013	20.03.2013	21.03.2013
Аукцион РЕПО* со сроком 1 день	Сбор заявок	14:45–15:15	S0, Z0, Rb	20.03.2013	20.03.2013	21.03.2013
	Ввод ставки отсечения	15:30–17:00				
Сессия РЕПО по фиксированной ставке		16:00–17:30	S0, Z0, Rb	20.03.2013	20.03.2013	21.03.2013
21 марта 2013 года						
Вид РЕПО	Временной регламент		Код расчетов	Заключение	Исполнение 1-й части	Исполнение 2-й части
Аукцион РЕПО* со сроком 1 день	Сбор заявок	10:45–11:15	S0, Z0, Rb	21.03.2013	21.03.2013	22.03.2013
	Ввод ставки отсечения	11:30–12:55				
Сессия РЕПО по фиксированной ставке		12:30–14:30	S0, Z0, Rb	21.03.2013	21.03.2013	22.03.2013
Аукцион РЕПО* со сроком 1 день	Сбор заявок	14:45–15:15	S0, Z0, Rb	21.03.2013	21.03.2013	22.03.2013
	Ввод ставки отсечения	15:30–17:00				
Сессия РЕПО по фиксированной ставке		16:00–17:30	S0, Z0, Rb	21.03.2013	21.03.2013	22.03.2013
22 марта 2013 года						
Вид РЕПО	Временной регламент		Код расчетов	Заключение	Исполнение 1-й части	Исполнение 2-й части
Аукцион РЕПО* со сроком 3 дня	Сбор заявок	10:45–11:15	S0, Z0, Rb	22.03.2013	22.03.2013	25.03.2013
	Ввод ставки отсечения	11:30–12:55				
Сессия РЕПО по фиксированной ставке		12:30–14:30	S0, Z0, Rb	22.03.2013	22.03.2013	25.03.2013
Аукцион РЕПО* со сроком 3 дня	Сбор заявок	14:45–15:15	S0, Z0, Rb	22.03.2013	22.03.2013	25.03.2013
	Ввод ставки отсечения	15:30–17:00				
Сессия РЕПО по фиксированной ставке		16:00–17:30	S0, Z0, Rb	22.03.2013	22.03.2013	25.03.2013

* Аукцион прямого РЕПО и прямого внебиржевого РЕПО с Банком России.

** Информация о проведении аукциона прямого РЕПО со сроком 7 дней будет опубликована 18 марта 2013 года на официальном сайте Банка России в сети Интернет (<http://www.cbr.ru>) до 18:00 по московскому времени.

14.03.2013 г.

ИНФОРМАЦИЯ

Департамент внешних и общественных связей Банка России сообщает, что объем международных резервов Российской Федерации по состоянию на 8 марта 2013 года составил 522,1 млрд. долларов США против 523,4 млрд. долларов США на 1 марта 2013 года.

14.03.2013 г.

ИНФОРМАЦИЯ

Департамент внешних и общественных связей Банка России сообщает, что объем денежной базы в узком определении на 11 марта 2013 года составил 7481,7 млрд. рублей против 7395,0 млрд. рублей на 4 марта 2013 года.

Денежная база в узком определении включает выпущенные в обращение Банком России наличные деньги (с учетом остатков средств в кассах кредитных организаций) и остатки на счетах обязательных резервов по привлеченным кредитными организациями средствам в национальной валюте, депонируемых в Банке России.

15.03.2013 г.

ИНФОРМАЦИЯ

Департамент внешних и общественных связей Банка России сообщает, что Совет директоров Банка России 15 марта 2013 года принял решение оставить без изменения уровень ставки рефинансирования и процентных ставок по операциям Банка России (таблица "Процентные ставки по операциям Банка России").

Указанное решение принято на основе оценки инфляционных рисков и перспектив экономического роста.

В феврале и начале марта 2013 года годовой темп прироста потребительских цен составил 7,3%, что соответствовало прогнозам Банка России об уровне инфляции, превышающем в первом полугодии 2013 года целевой диапазон. Высокие темпы инфляции связаны прежде всего с ростом цен на продовольственные товары и динамикой отдельных регулируемых цен и тарифов. Сохранение темпов инфляции выше целевого диапазона в течение продолжительного периода времени может оказать влияние на ожидания субъектов экономики и является источником инфляционных рисков, в особенности с учетом планов по повышению тарифов на услуги естественных монополий.

Динамика основных макроэкономических индикаторов в январе 2013 года указывала на продолжение некоторого замедления роста экономики. Годовые темпы роста инвестиций в основной капитал остались невысокими, рост оборота розничной торговли замедлился. Наблюдалось снижение объема промышленного производства. Вместе с тем индикаторы настроений субъектов экономики остаются достаточно позитивными, а состояние рынка труда наряду с динамикой кредитования создает условия для поддержания внутреннего спроса.

С учетом текущих внутренних и внешних макроэкономических тенденций складывающийся уровень процентных ставок денежного рынка рассматривается как приемлемый для достижения баланса основных макроэкономических рисков. Банк России продолжит мониторинг инфляционных рисков и рисков охлаждения экономики. При принятии решений Банк России будет ориентироваться на цели по инфляции и оценки перспектив экономического роста.

Следующее заседание Совета директоров Банка России, на котором будут рассмотрены вопросы денежно-кредитной политики, предполагается провести в первой половине апреля 2013 года.

**Процентные ставки по операциям Банка России
(% годовых)**

Назначение	Вид инструмента	Инструмент	Срок	С 11.12.2012
Предоставление ликвидности	Операции постоянного действия (по фиксированным процентным ставкам)	Кредиты "овернайт"	1 день	8,25
		Сделки "валютный своп" (рублевая часть)	1 день	6,50
		Ломбардные кредиты, прямое РЕПО	1 день, 1 неделя ¹	6,50
		Ломбардные кредиты	30 дней ¹	6,50
		Прямое РЕПО	12 месяцев ¹	8,00
		Кредиты, обеспеченные золотом	До 90 дней	7,00
			От 91 до 180 дней	7,50
			От 181 до 365 дней	8,00
		Кредиты, обеспеченные нерыночными активами или поручительствами	До 90 дней	7,25
			От 91 до 180 дней	7,75
			От 181 до 365 дней	8,25
		Операции на открытом рынке (минимальные процентные ставки)	Аукционы прямого РЕПО	1 день
1 неделя	5,50			
Ломбардные аукционы, аукционы прямого РЕПО	3 месяца			7,00
	6 месяцев ¹			7,50
	12 месяцев			8,00
Абсорбирование ликвидности	Операции на открытом рынке (максимальные процентные ставки)	Депозитные аукционы	1 неделя	5,00
			1 месяц ¹	5,75
			3 месяца ¹	6,75
	Операции постоянного действия (по фиксированным процентным ставкам)	Депозитные операции	1 день, 1 неделя ¹ , 1 месяц, до востребования	4,50
			Справочно:	
Ставка рефинансирования				8,25

¹ Проведение операций приостановлено.

15.03.2013 г.

**ОФИЦИАЛЬНОЕ СООБЩЕНИЕ
о проведении ломбардных кредитных аукционов и аукционов прямого РЕПО
во II квартале 2013 года**

Департамент внешних и общественных связей Банка России сообщает, что в соответствии с решением Комитета Банка России по денежно-кредитной политике (протокол от 11.03.2013 № 5) и Положением Банка России от 04.08.2003 № 236-П "О порядке предоставления Банком России кредитным организациям кредитов, обеспеченных залогом (блокировкой) ценных бумаг" (с изменениями) Банк России во II квартале 2013 года проводит ломбардные кредитные аукционы с кредитными организациями — резидентами Российской Федерации на следующих условиях.

Периодичность проведения ломбардных кредитных аукционов, даты проведения аукционов, предоставления денежных средств, возврата кредита и уплаты процентов Банку России для ломбардных кредитных аукционов со сроком предоставления денежных средств кредитным организациям "1 неделя" устанавливаются в соответствии с Таблицей 1 в случае принятия Банком России решения о проведении ломбардного кредитного аукциона; для ломбардных кредитных аукционов со сроком предоставления денежных средств кредитным организациям "3 месяца" — устанавливаются в соответствии с Таблицей 2; для ломбардных кредитных аукционов со сроком предоставления денежных средств кредитным организациям "12 месяцев" — устанавливаются в соответствии с Таблицей 3.

Таблица 1

Ломбардные кредитные аукционы на срок “1 неделя”

Дата проведения аукциона	Дата предоставления денежных средств кредитным организациям	Дата возврата кредита и уплаты процентов Банку России
02.04.2013	03.04.2013	10.04.2013
09.04.2013	10.04.2013	17.04.2013
16.04.2013	17.04.2013	24.04.2013
23.04.2013	24.04.2013	30.04.2013
29.04.2013	30.04.2013	08.05.2013
07.05.2013	08.05.2013	15.05.2013
14.05.2013	15.05.2013	22.05.2013
21.05.2013	22.05.2013	29.05.2013
28.05.2013	29.05.2013	05.06.2013
04.06.2013	05.06.2013	13.06.2013
11.06.2013	13.06.2013	19.06.2013
18.06.2013	19.06.2013	26.06.2013
25.06.2013	26.06.2013	03.07.2013

Таблица 2

Ломбардные кредитные аукционы на срок “3 месяца”

Дата проведения аукциона	Дата предоставления денежных средств кредитным организациям	Дата возврата кредита и уплаты процентов Банку России
15.04.2013	16.04.2013	16.07.2013
20.05.2013	21.05.2013	20.08.2013
17.06.2013	18.06.2013	17.09.2013

Таблица 3

Ломбардные кредитные аукционы на срок “12 месяцев”

Дата проведения аукциона	Дата предоставления денежных средств кредитным организациям	Дата возврата кредита и уплаты процентов Банку России
08.04.2013	09.04.2013	09.04.2014

Информация о принятом Банком России решении о проведении (непроведении) ломбардного кредитного аукциона со сроком предоставления денежных средств кредитным организациям “1 неделя” в конкретный рабочий день, а также о максимальном объеме денежных средств, предоставляемых Банком России по итогам указанного ломбардного кредитного аукциона (при установлении), доводится до сведения кредитных организаций, территориальных учреждений Банка России в день принятия такого решения путем размещения соответствующей информации в официальном представительстве Банка России в сети Интернет.

Способ проведения ломбардных кредитных аукционов — американский.

Максимальная доля неконкурентных заявок — 50%.

К участию в ломбардном кредитном аукционе принимаются конкурентные и неконкурентные заявки кредитных организаций.

Расчет достаточности обеспечения по неконкурентной заявке на участие в ломбардном кредитном аукционе осуществляется исходя из размера процентной ставки по кредиту овернайт, действующей на начало дня принятия заявки.

Минимальная процентная ставка по кредиту, которая может быть указана кредитными организациями в заявках на участие в ломбардном кредитном аукционе, устанавливается в размере, равном минимальной процентной ставке по ломбардным кредитам на аукционной основе, устанавливаемой Советом директоров Банка России по соответствующему сроку кредита Банка России.

При принятии Советом директоров Банка России решения об изменении минимальной процентной ставки по ломбардным кредитам на аукционной основе вновь установленная процентная ставка применяется с даты, указанной в решении Совета директоров Банка России об изменении величины минимальной процентной ставки по ломбардным кредитам на аукционной основе.

Прием Заявок на участие в ломбардном кредитном аукционе от кредитных организаций осуществляется территориальными учреждениями Банка России / ОПЕРУ-1 Банка России до 14.00 часов местного времени.

Информация об условиях проведения Банком России ломбардных кредитных аукционов размещается в официальном представительстве Банка России в сети Интернет.

Итоги проводимых Банком России ломбардных кредитных аукционов публикуются в официальном представительстве Банка России в сети Интернет, в информационных системах Reuters (страница Банка России "CBCREDIT") и Bloomberg.

В соответствии с решением Комитета Банка России по денежно-кредитной политике (протокол от 11.03.2013 № 5) Банк России во II квартале 2013 года проводит аукционы прямого РЕПО на следующих условиях.

Периодичность проведения аукционов прямого РЕПО, даты проведения аукционов, предоставления денежных средств, возврата кредита и уплаты процентов Банку России для аукционов прямого РЕПО со сроком предоставления денежных средств кредитным организациям "1 неделя" устанавливаются в соответствии с Таблицей 1 в случае принятия Банком России решения о проведении аукционов прямого РЕПО; для аукционов прямого РЕПО со сроком предоставления денежных средств кредитным организациям "3 месяца" — устанавливаются в соответствии с Таблицей 2; для аукционов прямого РЕПО со сроком предоставления денежных средств кредитным организациям "12 месяцев" — устанавливаются в соответствии с Таблицей 3.

Таблица 1

Аукционы прямого РЕПО на срок "1 неделя"

Дата проведения аукциона	Срок предоставления средств	Дата предоставления средств	Дата возврата средств
02.04.2013	7	03.04.2013	10.04.2013
09.04.2013	7	10.04.2013	17.04.2013
16.04.2013	7	17.04.2013	24.04.2013
23.04.2013	6	24.04.2013	30.04.2013
29.04.2013	8	30.04.2013	08.05.2013
07.05.2013	7	08.05.2013	15.05.2013
14.05.2013	7	15.05.2013	22.05.2013
21.05.2013	7	22.05.2013	29.05.2013
28.05.2013	7	29.05.2013	05.06.2013
04.06.2013	8	05.06.2013	13.06.2013
11.06.2013	6	13.06.2013	19.06.2013
18.06.2013	7	19.06.2013	26.06.2013
25.06.2013	7	26.06.2013	03.07.2013

Таблица 2

Аукционы прямого РЕПО на срок "3 месяца"

Дата проведения аукциона	Срок предоставления средств	Дата предоставления средств	Дата возврата средств
15.04.2013	91	17.04.2013	17.07.2013
20.05.2013	91	22.05.2013	21.08.2013
17.06.2013	91	19.06.2013	18.09.2013

Таблица 3

Аукционы прямого РЕПО на срок "12 месяцев"

Дата проведения аукциона	Срок предоставления средств	Дата предоставления средств	Дата возврата средств
08.04.2013	350	10.04.2013	26.03.2014

Информация о проведении Банком России операций прямого РЕПО в майские праздники будет доведена дополнительно.

15.03.2013 г.

ОФИЦИАЛЬНОЕ СООБЩЕНИЕ о проведении депозитных аукционов во II квартале 2013 года

Департамент внешних и общественных связей Банка России сообщает, что в соответствии с решением Комитета Банка России по денежно-кредитной политике (протокол от 11.03.2013 № 5) Банк России во II квартале 2013 года проводит депозитные аукционы с кредитными организациями — резидентами Российской Федерации в соответствии с Положением Банка России от 05.11.2002 № 203-П “О порядке проведения Центральным банком Российской Федерации депозитных операций с кредитными организациями в валюте Российской Федерации” (с изменениями) на следующих условиях.

Периодичность проведения депозитных аукционов со сроком привлечения денежных средств в депозит “1 неделя”, а также даты проведения аукциона, перечисления денежных средств в депозит Банка России, возврата суммы депозита и уплаты процентов кредитным организациям устанавливаются в соответствии с Таблицей 1 в случае принятия Банком России решения о проведении депозитного аукциона.

Таблица 1

Депозитный аукцион на срок “1 неделя”

Дата проведения аукциона	Дата перечисления средств кредитными организациями	Дата возврата средств и уплаты процентов Банком России
02.04.2013	03.04.2013	10.04.2013
09.04.2013	10.04.2013	17.04.2013
16.04.2013	17.04.2013	24.04.2013
23.04.2013	24.04.2013	30.04.2013
29.04.2013	30.04.2013	08.05.2013
07.05.2013	08.05.2013	15.05.2013
14.05.2013	15.05.2013	22.05.2013
21.05.2013	22.05.2013	29.05.2013
28.05.2013	29.05.2013	05.06.2013
04.06.2013	05.06.2013	13.06.2013
11.06.2013	13.06.2013	19.06.2013
18.06.2013	19.06.2013	26.06.2013
25.06.2013	26.06.2013	03.07.2013

К участию в депозитном аукционе принимаются конкурентные и неконкурентные заявки кредитных организаций.

Способ проведения — американский.

Информация о принятом Банком России решении о проведении (непроведении) депозитного аукциона со сроком привлечения денежных средств в депозит “1 неделя” в конкретный рабочий день, а также о максимальном объеме денежных средств, привлекаемых Банком России по итогам указанного депозитного аукциона (при установлении), доводится до сведения кредитных организаций, территориальных учреждений Банка России в день принятия такого решения путем размещения соответствующей информации в официальном представительстве Банка России в сети Интернет.

Максимальная доля неконкурентных заявок — 50%.

Депозитные аукционы проводятся с использованием системы “Рейтерс-Дилинг”, Системы электронных торгов ММВБ и путем оформления Договоров-Заявок.

Минимальная сумма одной заявки на участие в депозитном аукционе составляет:

- для заявок кредитных организаций на участие в депозитном аукционе Центрального банка Российской Федерации, подаваемых кредитными организациями с использованием системы “Рейтерс-Дилинг”, — 10 миллионов рублей;
- для Договоров-Заявок на участие в депозитном аукционе Центрального банка Российской Федерации, подаваемых кредитными организациями Московского региона, — 10 миллионов рублей;
- для Договоров-Заявок на участие в депозитном аукционе Центрального банка Российской Федерации, подаваемых региональными кредитными организациями, — 3 миллиона рублей;
- для заявок кредитных организаций на участие в депозитном аукционе Банка России, подаваемых кредитными организациями с использованием Системы электронных торгов ЗАО ММВБ, — 1 миллион рублей.

Максимальная начальная процентная ставка по депозиту, которая может быть указана кредитными организациями в заявках на участие в депозитном аукционе, устанавливается в размере, равном максимальной процентной ставке по депозитной операции, проводимой на аукционной основе, установленной Советом директоров Банка России по соответствующему сроку привлечения денежных средств в депозит.

При принятии Советом директоров Банка России решения об изменении максимальной процентной ставки по депозитной операции, проводимой на аукционной основе, вновь установленная процентная ставка применяется с даты, указанной в решении Совета директоров Банка России об изменении величины максимальной процентной ставки по депозитной операции, проводимой на аукционной основе.

В случае пропорционального сокращения заявок кредитных организаций при исчерпании максимального объема привлекаемых в депозит денежных средств (при установлении) округление суммы заявки осуществляется до суммы, кратной 10 тыс. рублей.

Прием Договоров-Заявок от кредитных организаций осуществляется территориальными учреждениями Банка России в течение рабочего дня, предшествующего дате проведения аукциона, и до 11.30 московского времени в дату проведения аукциона.

Информация об условиях проведения Банком России депозитных аукционов размещается в официальном представительстве Банка России в сети Интернет.

Итоги проводимых Банком России депозитных аукционов публикуются в официальном представительстве Банка России в сети Интернет, в информационных системах Reuters (страница Банка России "СВДЕПАУС") и Bloomberg.

15.03.2013 г.

ИНФОРМАЦИЯ

Департамент внешних и общественных связей Банка России сообщает, что памятная банкнота Банка России номиналом 100 рублей "Сочи 2014" продолжает городскую серию и посвящена городу Сочи, где в 2014 году будут проходить XXII Олимпийские зимние игры и XI Паралимпийские зимние игры. Город, принимающий игры, расположен в самом южном регионе европейской части нашей страны и известен в первую очередь как черноморский курорт.

Дизайн памятной банкноты "Сочи-2014" — результат совместной творческой работы художников ФГУП "Гознак" и Банка России. При его разработке было использовано вертикальное композиционное построение, которое и позволило авторам дизайна отразить уникальность региона, где пройдут XXII Олимпийские зимние игры и XI Паралимпийские зимние игры. На памятной банкноте художники смогли разместить горные и прибрежные пейзажи региона Сочи в соединении со спортивными объектами Олимпиады. Цветовое решение лицевой и оборотной сторон банкноты дополнительно подчеркивает уникальное сочетание холода горных снежных вершин и теплого южного климата долины. Выбранный вариант вертикальной компози-

ции больше соответствует и современным тенденциям банкнотного дизайна.

Одним из основных желаний при работе над дизайном памятной банкноты было передать ощущение простора, возникающее при полете над горными вершинами, и динамики спортивных состязаний. Решение нашел победитель конкурса, который ФГУП "Гознак" провел среди студентов Санкт-Петербургского института им. И.Е. Репина при Российской академии художеств, Павел Бушуев. Его идея изобразить парящего над горами любителя-сноубордиста трансформировалась в основной сюжет лицевой стороны банкноты — сноубордист, летящий над спортивными объектами "планеты "Сочи" на фоне горных вершин и морского побережья. На оборотной стороне банкноты изображен стадион, на котором планируются церемонии открытия и закрытия XXII Олимпийских зимних игр и XI Паралимпийских зимних игр, а также морской вокзал г. Сочи — наиболее узнаваемый символ города, что подчеркивает расположение города на берегу моря и символизирует его открытость миру.

Банкнота будет выпущена в обращение за 100 дней до начала XXII Олимпийских зимних игр.

15.03.2013 г.

О выпуске в обращение памятных монет из драгоценных и недрагоценных металлов

Департамент внешних и общественных связей Банка России сообщает, что Банк России выпускает в обращение в рамках монетной программы “Сочи 2014” инвестиционные и памятные монеты, посвященные XXII Олимпийским зимним играм и XI Паралимпийским зимним играм 2014 года в г. Сочи:

12 марта 2013 года памятные монеты:

из драгоценных металлов: четыре серебряные номиналом 3 рубля “Керлинг”, “Лыжное двоеборье”, “Скоростной бег на коньках” и “Санний спорт”, одну серебряную монету номиналом 100 рублей “Русская зима”, две золотые номиналом 50 рублей “Прыжки на лыжах с трамплина” и “Хоккей на льду” и одну золотую номиналом 10 000 рублей “Прометей” с годом чеканки 2014;

из недрагоценных металлов: одну номиналом 25 рублей с годом чеканки 2013;

3 июня 2013 года памятные монеты:

из драгоценных металлов: четыре серебряные номиналом 3 рубля “Бобслей”, “Лыжные гонки”, “Следж хоккей на льду” и “Шорт-трек”, одну серебряную номиналом 100 рублей “Русская зима”, одну серебряную номиналом 200 рублей “Спортивные сооружения Сочи”, две золотые номиналом 50 рублей “Биатлон” и “Фигурное катание”, одну золотую номиналом 10 000 рублей “Мацеста” и одну золотую номиналом 25 000 рублей “История олимпийского движения в России” с годом чеканки 2014;

2 декабря 2013 года инвестиционные монеты:

одну серебряную номиналом 3 рубля и две золотые номиналом 50 и 100 рублей с годом чеканки 2013.

Описание монет из драгоценных металлов

Серебряные монеты номиналом 3 рубля “Керлинг”, “Лыжное двоеборье”, “Скоростной бег на коньках”, “Санний спорт”, “Бобслей”, “Лыжные гонки”, “Следж хоккей на льду” и “Шорт-трек” (масса драгоценного металла в чистоте — 31,1 г, проба сплава — 925, каталожные номера — 5111-0251, 5111-0252, 5111-0253, 5111-0254, 5111-0255, 5111-0256, 5111-0257, 5111-0258 соответственно), серебряные монеты номиналом 100 рублей “Русская зима” (масса драгоценного металла в чистоте — 1 кг, проба сплава — 925, каталожные номера — 5117-0054, 5117-0055 соответственно), серебряная монета номиналом 200 рублей “Спортивные сооружения Сочи” (масса драгоценного металла в чистоте — 3 кг, проба сплава — 925, каталожный номер — 5119-0006), золотые монеты номиналом 50 рублей “Прыжки на лыжах с трамплина”,

“Хоккей на льду”, “Биатлон” и “Фигурное катание” (масса драгоценного металла в чистоте — 7,78 г, проба — 999, каталожные номера — 5216-0091, 5216-0092, 5216-0093, 5216-0094 соответственно), золотые монеты номиналом 10 000 рублей “Прометей” и “Мацеста” (масса драгоценного металла в чистоте — 1 кг, проба — 999, каталожные номера — 5221-0023, 5221-0024 соответственно), золотая монета номиналом 25 000 рублей “История олимпийского движения в России” (масса драгоценного металла в чистоте — 3 кг, проба — 999, каталожный номер — 5225-0004) имеют форму круга диаметром соответственно 39,0 мм, 100,0 мм, 130,0 мм, 22,6 мм, 100,0 мм и 120,0 мм.

С лицевой и оборотной сторон монет по окружности имеется выступающий кант.

На лицевой стороне монет расположено рельефное изображение Государственного герба Российской Федерации, над ним надпись полукругом “РОССИЙСКАЯ ФЕДЕРАЦИЯ”, имеются надписи: номинал монеты — “3 РУБЛЯ”, “50 РУБЛЕЙ”, “100 РУБЛЕЙ”, “200 РУБЛЕЙ”, “10000 РУБЛЕЙ”, “25000 РУБЛЕЙ” соответственно — и год чеканки — “2014 г.”, обозначение металла по Периодической системе элементов Д.И. Менделеева, проба сплава для монет номиналом 3, 100 и 200 рублей, проба — для монет номиналом 50, 10 000 и 25 000 рублей, товарный знак Санкт-Петербургского монетного двора и масса драгоценного металла в чистоте.

На лицевых сторонах золотых монет номиналом 10 000 и 25 000 рублей в нижней части рядом с надписью, обозначающей массу драгоценного металла в чистоте, расположен порядковый номер монеты с указанием знака “№”.

На оборотной стороне монет расположены рельефные изображения:

- серебряной монеты номиналом 3 рубля “Керлинг” — керлингистки и выполненной в цвете примулы весенней, внизу имеются: в две строки надпись “СОЧИ” и дата “2014”, под ними — пять олимпийских колец;



- серебряной монеты номиналом 3 рубля “Лыжное двоеборье” — двух лыжников и выполненного в цвете морозника кавказского, внизу имеются: в две строки надпись “СОЧИ” и дата “2014”, под ними — пять олимпийских колец;



- серебряной монеты номиналом 3 рубля “Скоростной бег на коньках” — конькобежца и выполненного в цвете тиса ягодного, внизу имеются: в две строки надпись “СОЧИ” и дата “2014”, под ними — пять олимпийских колец;



- серебряной монеты номиналом 3 рубля “Саный спорт” — саночника и выполненной в цвете иглицы колхидской, слева имеются: в две строки надпись “СОЧИ” и дата “2014”, под ними — пять олимпийских колец;



- серебряной монеты номиналом 3 рубля “Бобслей” — двух бобслеистов и выполненного в цвете шафрана Шарояна, слева имеются: в две строки надпись

- “СОЧИ” и дата “2014”, под ними — пять олимпийских колец;



- серебряной монеты номиналом 3 рубля “Лыжные гонки” — лыжника и выполненного в цвете лотоса, слева имеются: в две строки надпись “СОЧИ” и дата “2014”, под ними — пять олимпийских колец;



- серебряной монеты номиналом 3 рубля “Следж хоккей на льду” — следж хоккеиста и выполненного в цвете кандыка кавказского, ниже имеются: в две строки надпись “СОЧИ” и дата “2014”, под ними — три паралимпийских агитоса;



- серебряной монеты номиналом 3 рубля “Шорт-трек” — конькобежца в стиле “шорт-трек” и выполненного в цвете колокольчика Отрана, внизу имеются: в две строки надпись “СОЧИ” и дата “2014”, под ними — пять олимпийских колец;



- одной серебряной монеты номиналом 100 рублей “Русская зима” — людей: в центре — катающихся с ледяной горки, справа — играющих в мяч, слева — катающихся на коньках и прогулочных санях, вверху имеются: в две строки надпись “СОЧИ” и дата “2014”, под ними — пять олимпийских колец;



- другой серебряной монеты номиналом 100 рублей “Русская зима” — людей: справа — штурмующих снежный городок, в центре — гуляющих, внизу справа — играющих в снежки, внизу слева — купающихся в ледяной проруби и слева — собачей упряжки с возницей, слева имеются: в две строки надпись “СОЧИ” и дата “2014”, под ними — пять олимпийских колец;



- серебряной монеты номиналом 200 рублей “Спортивные сооружения Сочи” — спортивных сооружений Сочи: вверху — Комплекса трамплинов “Русские горки”, слева — Крытого конькобежного центра “Адлер-Арена”, Керлингового центра “Ледяной Куб”, Большого ледового дворца “Большой”, справа — Дворца зимнего спорта “Айсберг”, Олимпийского стадиона “Фишт”, Ледовой арены “Шайба”, достопримечательностей Сочи: слева — смотровой башни на горе Ахун в Адлере, справа — беседки в парке “Дендрарий” и внизу — здания Морского порта, в центре имеются: в две строки надпись “СОЧИ” и дата “2014”, под ними — пять олимпийских колец;



- золотой монеты номиналом 50 рублей “Прыжки на лыжах с трамплина” — участника соревнования по прыжкам на лыжах с трамплина — виду спорта, включенному в программу первых Олимпийских зимних игр, внизу имеются: пять олимпийских колец, под ними надпись “СОЧИ” и дата “2014”;
- золотой монеты номиналом 50 рублей “Хоккей на льду” — участников соревнования по хоккею — виду спорта, включенному в программу первых Олимпийских зимних игр, внизу имеются: пять олимпийских колец, под ними надпись “СОЧИ” и дата “2014”;
- золотой монеты номиналом 50 рублей “Биатлон” — участника соревнования по биатлону — виду спорта, включенному в программу первых Олимпийских зимних игр, внизу имеются: пять олимпийских колец, под ними надпись “СОЧИ” и дата “2014”;
- золотой монеты номиналом 50 рублей “Фигурное катание” — участника соревнования по фигурному катанию — виду спорта, включенному в программу пер-

вых Олимпийских зимних игр, внизу имеются: пять олимпийских колец, под ними надпись “СОЧИ” и дата “2014”;



— золотой монеты номиналом 10 000 рублей “Прометей” — античного героя Прометея с факелом и представителей семи видов спорта, внизу имеются: в две строки надпись “СОЧИ” и дата “2014”, под ними — пять олимпийских колец;



— золотой монеты номиналом 10 000 рублей “Мацеста” — девушки-горянки Мацесты с кувшином и представителей семи видов спорта, внизу имеются: в две строки надпись “СОЧИ” и дата “2014”, под ними — пять олимпийских колец;



— золотой монеты номиналом 25 000 рублей “История олимпийского движения в России” — вверху — представителей зимних видов спорта на фоне гор, внизу — представителей летних видов спорта на фоне спортивных сооружений в Москве, слева — Московского Кремля и эмблемы XXII Олимпийских игр в Москве 1980 года, имеются: в центре — римские цифры “XXII”, справа — в две строки надпись “СОЧИ” и дата “2014”, под ними — пять олимпийских колец.



Боковая поверхность монет рифленая.

Монеты изготовлены:

качеством “пруф”:

- серебряные монеты номиналом 3 рубля;
- золотые монеты номиналом 50 рублей;
- качеством “пруф-лайк”:
- серебряные монеты номиналом 100 рублей;
- серебряная монета номиналом 200 рублей;
- золотые монеты номиналом 10 000 рублей;
- золотые монеты номиналом 25 000 рублей.

Тираж:

- серебряных монет номиналом 3 рубля — до 35,0 тыс. штук каждого вида;
- серебряных монет номиналом 100 рублей — до 1,2 тыс. штук каждого вида;
- серебряной монеты номиналом 200 рублей — до 0,5 тыс. штук каждого вида;
- золотых монет номиналом 50 рублей — до 20,0 тыс. штук каждого вида;
- золотых монет номиналом 10 000 рублей — до 0,25 тыс. штук каждого вида;
- золотой монеты номиналом 25 000 рублей — до 0,1 тыс. штук.

Инвестиционная серебряная монета номиналом 3 рубля (масса драгоценного металла в чистоте — 31,1 г, проба — 999, каталожный номер — 5111-0259) имеет прямоугольную форму с закругленными углами длиной 35,0 мм и шириной 23,0 мм.

С лицевой и оборотной сторон монеты имеется выступающий кант.

На лицевой стороне монеты расположено рельефное изображение Государственного герба Российской Федерации, имеются надписи: сверху в две строки “РОССИЙСКАЯ ФЕДЕРАЦИЯ”, внизу номинал монеты — “3 РУБЛЯ” — и год чеканки — “2013 г.”, обозначение металла по Периодической системе элементов Д.И. Менделеева, проба, товарный знак монетного двора и масса драгоценного металла в чистоте.

На оборотной стороне монеты расположено рельефное изображение Зайки — официального талисмана XXII Олимпийских зимних игр 2014 года в г. Сочи, слева имеются: в две строки надпись “СОЧИ” и дата “2014”, под ними — пять олимпийских колец.



Боковая поверхность монеты рифленая. Монета изготовлена качеством “анциркулейтед” (без зеркальной поверхности).

Тираж монеты — до 300,0 тыс. штук.

Инвестиционная золотая монета номиналом 50 рублей (масса драгоценного металла в чистоте — 7,78 г, проба — 999, каталожный номер — 5216-0095) имеет прямоуголь-

ную форму с закругленными углами длиной 20,0 мм и шириной 14,0 мм.

С лицевой и оборотной сторон монеты имеется выступающий кант.

На лицевой стороне монеты расположено рельефное изображение Государственного герба Российской Федерации, имеются надписи: сверху в две строки “РОССИЙСКАЯ ФЕДЕРАЦИЯ”, внизу номинал монеты — “50 РУБЛЕЙ” — и год чеканки — “2013 г.”, обозначение металла по Периодической системе элементов Д.И. Менделеева, проба, товарный знак монетного двора и масса драгоценного металла в чистоте.

На оборотной стороне монеты расположено рельефное изображение Зайки — официального талисмана XXII Олимпийских зимних игр 2014 года в г. Сочи, слева имеются: в две строки надпись “СОЧИ” и дата “2014”, под ними — пять олимпийских колец.



Боковая поверхность монеты рифленая. Монета изготовлена качеством “анциркулейтед” (без зеркальной поверхности).

Тираж монеты — до 300,0 тыс. штук.

Инвестиционная золотая монета номиналом 100 рублей (масса драгоценного металла в чистоте — 15,55 г, проба — 999, каталожный номер — 5217-0041) имеет прямоугольную форму с закругленными углами длиной 28,0 мм и шириной 17,0 мм.

С лицевой и оборотной сторон монеты имеется выступающий кант.

На лицевой стороне монеты расположено рельефное изображение Государственного герба Российской Федерации, имеются надписи: сверху в две строки “РОССИЙСКАЯ ФЕДЕРАЦИЯ”, внизу номинал монеты — “100 РУБЛЕЙ” — и год чеканки — “2013 г.”, обозначение металла по Периодической системе элементов Д.И. Менделеева, проба, товарный знак монетного двора и масса драгоценного металла в чистоте.

На оборотной стороне монеты расположено рельефное изображение Зайки — официального талисмана XXII Олимпийских зимних игр 2014 года в г. Сочи, слева имеются: в

две строки надпись “СОЧИ” и дата “2014”, под ними — пять олимпийских колец.



Боковая поверхность монеты рифленая. Монета изготовлена качеством “анциркулейтед” (без зеркальной поверхности).

Тираж монеты — до 100,0 тыс. штук.

**Описание монеты
из недрагоценных металлов**

Монета имеет форму круга белого цвета диаметром 27,0 мм. На лицевой стороне монеты имеется выступающий кант по окружности. Боковая поверхность монеты рифленая.

На лицевой стороне монеты расположено рельефное изображение Государствен-

ного герба Российской Федерации, над ним надпись полукругом “РОССИЙСКАЯ ФЕДЕРАЦИЯ”, имеются надписи: номинал монеты — “25 РУБЛЕЙ” — и год чеканки — “2013 г.”, справа — товарный знак Санкт-Петербургского монетного двора.

На оборотной стороне монеты расположены изображения двух талисманов и логотипа XI Паралимпийских зимних игр 2014 года в г. Сочи.

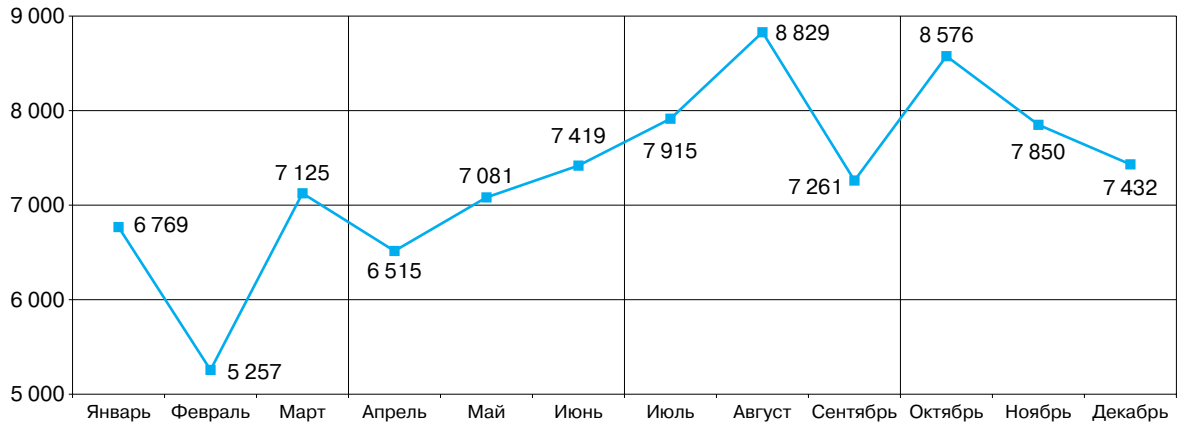


Тираж монеты — до 10,0 млн. штук.

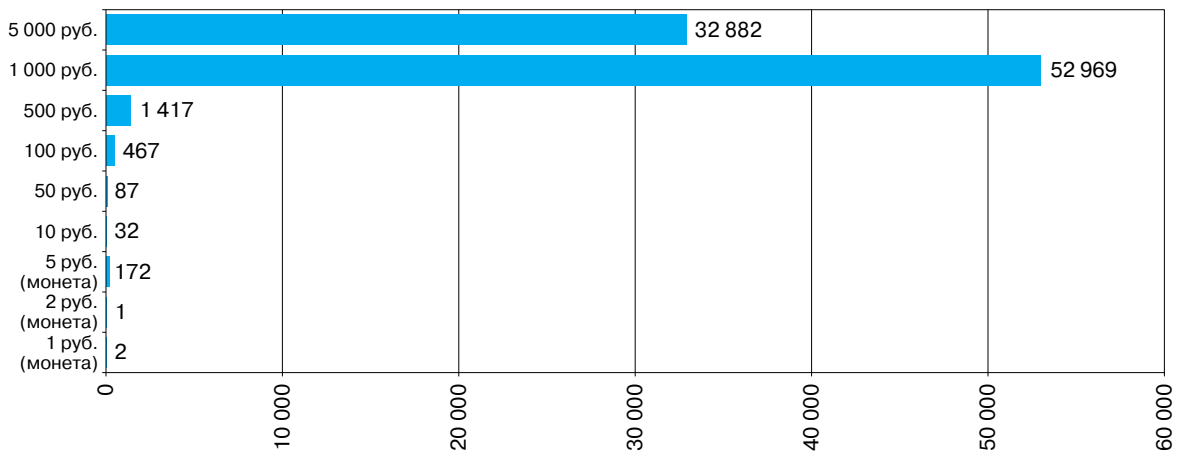
Выпускаемые монеты являются законным средством наличного платежа на территории Российской Федерации и обязательны к приему по номиналу во все виды платежей без всяких ограничений.

**ДАННЫЕ О ПОДДЕЛЬНЫХ ДЕНЕЖНЫХ ЗНАКАХ,
ВЫЯВЛЕННЫХ В БАНКОВСКОЙ СИСТЕМЕ РОССИИ В 2012 ГОДУ**

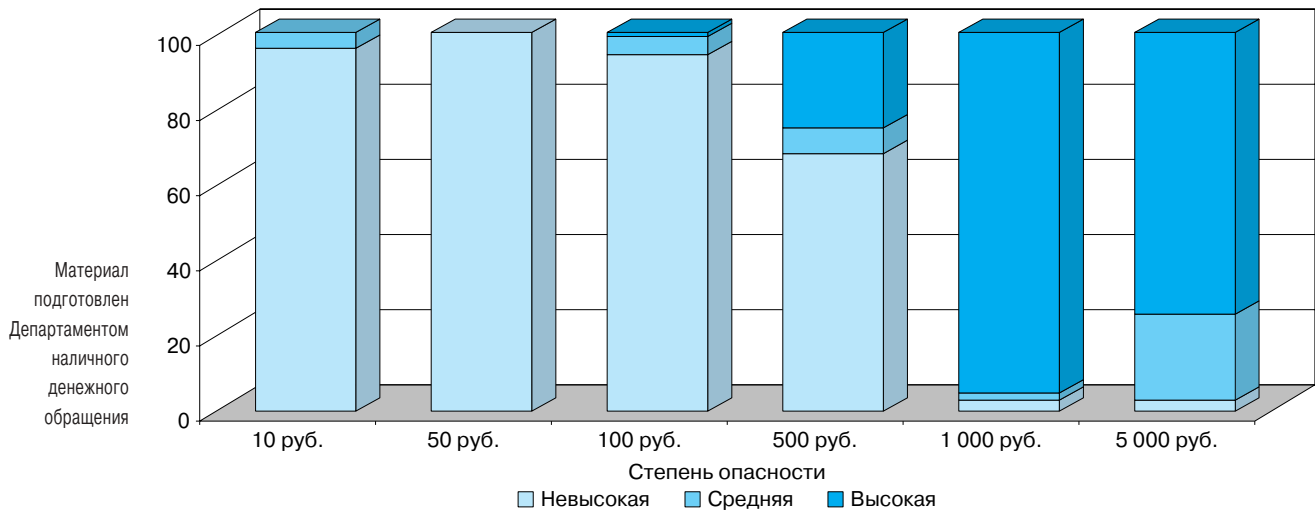
**Динамика выявления поддельных денежных знаков Банка России в 2012 году
(в штуках)**



**Купюрное строение поддельных денежных знаков Банка России,
выявленных в 2012 году (в штуках)**

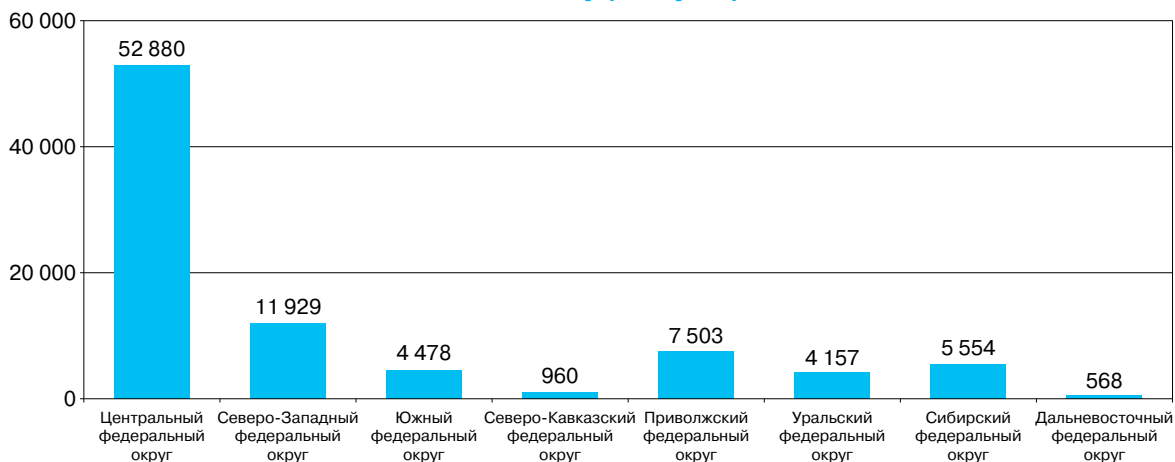


**Распределение по степени опасности поддельных денежных знаков Банка России,
выявленных в 2012 году (в процентах)**

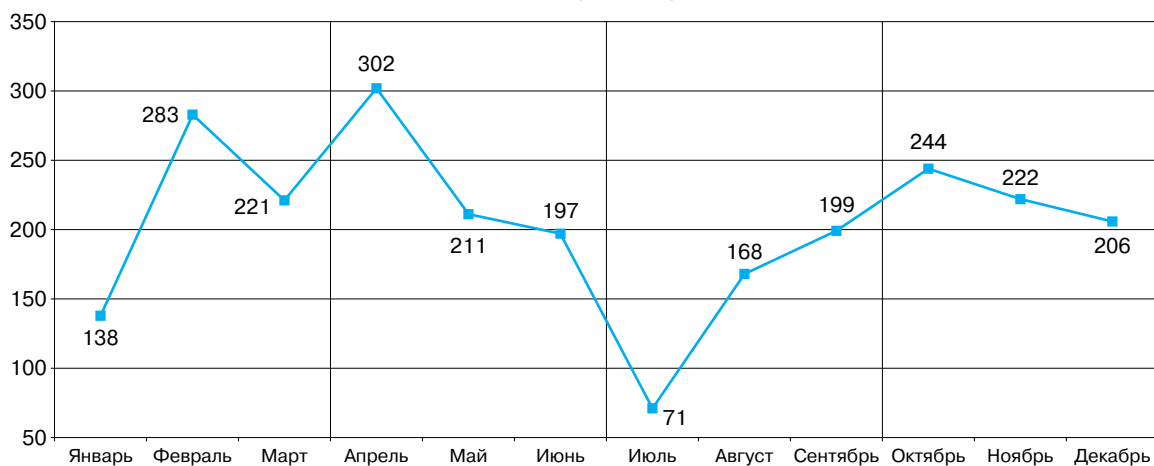


Материал
подготовлен
Департаментом
наличного
денежного
обращения

Выявление поддельных денежных знаков Банка России в федеральных округах в 2012 году (в штуках)



Динамика выявления поддельных денежных знаков иностранных государств в 2012 году (в штуках)



Количество поддельных денежных знаков иностранных государств, выявленных в 2012 году

Наименование валюты	Количество (штуки)
Доллар США	2 193
Евро	249
Китайский юань	13
Фунт стерлингов Соединенного Королевства	7
Всего поддельных денежных знаков	2 462

КРЕДИТНЫЕ ОРГАНИЗАЦИИ

Сведения об остатках средств кредитных организаций в Банке России на начало операционного дня за период с 11 по 15 марта 2013 года (в млрд. руб.)

	Дата	На корреспондентских счетах (включая остатки средств на ОРЦБ)		На депозитных счетах
		Российская Федерация	в т.ч. Московский регион	
Материал подготовлен Сводным экономическим департаментом	11.03.2013	858,9	679,4	105,5
	12.03.2013	874,8	678,9	135,4
	13.03.2013	821,0	619,3	108,2
	14.03.2013	759,6	556,1	125,9
	15.03.2013	796,4	603,4	106,3

ИНФОРМАЦИЯ О РЕГИСТРАЦИИ И ЛИЦЕНЗИРОВАНИИ КРЕДИТНЫХ ОРГАНИЗАЦИЙ
НА 1 МАРТА 2013 ГОДА*

Регистрация кредитных организаций

1. Зарегистрировано КО** Банком России либо на основании его решения уполномоченным регистрирующим органом, всего¹	1093
в том числе:	
– банков	1027
– небанковских КО	66
1.1. Зарегистрировано КО со 100-процентным иностранным участием в капитале	73
1.2. КО, зарегистрированные Банком России, но еще не оплатившие уставный капитал и не получившие лицензию (в рамках законодательно установленного срока)	0
в том числе:	
– банки	0
– небанковские КО	0

Действующие кредитные организации

2. КО, имеющие право на осуществление банковских операций, всего²	956
в том числе:	
– банки	896
– небанковские КО	60
2.1. КО, имеющие лицензии (разрешения), предоставляющие право на:	
– привлечение вкладов населения	783
– осуществление операций в иностранной валюте	650
– генеральные лицензии	270
– проведение операций с драгметаллами	213
2.2. КО с иностранным участием в уставном капитале, всего	246
в том числе:	
– со 100-процентным	73
– свыше 50 процентов	45
2.3. КО, включенные в реестр банков – участников системы обязательного страхования вкладов, всего ³	793
3. Зарегистрированный уставный капитал действующих КО (млн. руб.)	1 390 753
4. Филиалы действующих КО на территории Российской Федерации, всего	2268
в том числе:	
– ОАО "Сбербанк России" ⁴	183
– банков со 100-процентным иностранным участием в уставном капитале	134
5. Филиалы действующих КО за рубежом, всего⁵	6
6. Филиалы банков-нерезидентов на территории Российской Федерации	0

Материал
подготовлен
Департаментом
лицензирования
деятельности
и финансового
оздоровления
кредитных
организаций

7. Представительства действующих российских КО, всего⁶	404
в том числе:	
– на территории Российской Федерации	364
– в дальнем зарубежье	28
– в ближнем зарубежье	12
8. Дополнительные офисы КО (филиалов), всего	23 881
в том числе ОАО “Сбербанк России”	11 389
9. Операционные кассы вне кассового узла КО (филиалов), всего	9162
в том числе ОАО “Сбербанк России”	6269
10. Кредитно-кассовые офисы КО (филиалов), всего	2202
в том числе ОАО “Сбербанк России”	0
11. Операционные офисы КО (филиалов), всего	7640
в том числе ОАО “Сбербанк России”	671
12. Передвижные пункты кассовых операций КО (филиалов), всего	123
в том числе ОАО “Сбербанк России”	118

Отзыв лицензий и ликвидация юридических лиц

13. КО, у которых отозвана (аннулирована) лицензия на осуществление банковских операций и которые не исключены из Книги государственной регистрации кредитных организаций⁷	137
14. Внесена запись в Книгу государственной регистрации кредитных организаций о ликвидации КО как юридического лица, всего⁸	2056
в том числе:	
– в связи с отзывом (аннулированием) лицензии	1595
– в связи с реорганизацией	460
в том числе:	
– в форме слияния	2
– в форме присоединения	458
в том числе:	
– путем преобразования в филиалы других банков	377
– путем присоединения к другим банкам (без образования филиала)	81
– в связи с нарушением законодательства в части оплаты уставного капитала	1

* Информация подготовлена в т.ч. на основании сведений, поступивших из уполномоченного регистрирующего органа на отчетную дату.

Пояснения к таблице

** КО – кредитная организация. Термин “кредитная организация” в настоящей информации включает в себя одно из следующих понятий:

- юридическое лицо, зарегистрированное Банком России (до 1.07.2002) или уполномоченным регистрирующим органом и имеющее право на осуществление банковских операций;
- юридическое лицо, зарегистрированное Банком России (до 1.07.2002) или уполномоченным регистрирующим органом, имевшее, но утратившее право на осуществление банковских операций.

¹ Указываются КО, имеющие статус юридического лица на отчетную дату, в том числе КО, утратившие право на осуществление банковских операций, но еще не ликвидированные как юридическое лицо.

² Указываются КО, зарегистрированные Банком России (до 1.07.2002) или уполномоченным регистрирующим органом и имеющие право на осуществление банковских операций.

³ Данные приводятся на основании сведений, представленных в Банк России государственной корпорацией “Агентство по страхованию вкладов” на отчетную дату.

⁴ Указываются филиалы ОАО “Сбербанк России”, внесенные в Книгу государственной регистрации кредитных организаций и получившие порядковые номера. До 1.01.1998 в ежемесячной информации о кредитных организациях по данной строке указывалось общее количество учреждений ОАО “Сбербанк России” – 34 426.

⁵ Указываются филиалы, открытые российскими КО за рубежом.

⁶ В число представительств российских КО за рубежом включены представительства, по которым поступили в Банк России уведомления об открытии их за рубежом.

⁷ Общее количество КО с отозванной (аннулированной) лицензией на осуществление банковских операций (включая КО, по которым в Книгу государственной регистрации кредитных организаций внесена запись об их ликвидации) – **1732**.

⁸ После 1.07.2002 запись в Книгу государственной регистрации кредитных организаций о ликвидации кредитной организации как юридического лица вносится только после государственной регистрации кредитной организации в связи с ее ликвидацией уполномоченным регистрирующим органом.

Справка о количестве действующих кредитных организаций и их филиалов в территориальном разрезе по состоянию на 1.03.2013

Наименование региона	Количество КО в регионе	Количество филиалов в регионе		
		всего	КО, головная организация которых находится в данном регионе	КО, головная организация которых находится в другом регионе
1	2	3	4	5
Российская Федерация	956	2268	381	1887
ЦЕНТРАЛЬНЫЙ ФЕДЕРАЛЬНЫЙ ОКРУГ	566	433	85	348
Белгородская область	5	12	1	11
Брянская область	0	13	0	13
Владимирская область	3	18	0	18
Воронежская область	3	31	0	31
Ивановская область	6	14	0	14
Калужская область	4	13	0	13
Костромская область	5	9	0	9
Курская область	2	10	0	10
Липецкая область	2	12	1	11
Орловская область	1	14	0	14
Рязанская область	4	14	0	14
Смоленская область	4	14	6	8
Тамбовская область	1	5	0	5
Тверская область	5	14	1	13
Тульская область	5	15	1	14
Ярославская область	6	26	2	24
<i>Московский регион (справочно)</i>	<i>510</i>	<i>199</i>	<i>73</i>	<i>126</i>
г. Москва	498	147	21	126
Московская область	12	52	2	50
СЕВЕРО-ЗАПАДНЫЙ ФЕДЕРАЛЬНЫЙ ОКРУГ	70	305	9	296
Республика Карелия	1	14	2	12
Республика Коми	2	16	2	14
Архангельская область	2	26	0	26
в т.ч. Ненецкий АО	0	1	0	1
Вологодская область	10	17	4	13
Калининградская область	3	26	1	25
Ленинградская область	5	13	0	13
Мурманская область	3	16	0	16
Новгородская область	2	10	0	10
Псковская область	3	6	0	6
г. Санкт-Петербург	39	161	0	161
ЮЖНЫЙ ФЕДЕРАЛЬНЫЙ ОКРУГ	46	240	17	223
Республика Адыгея (Адыгея)	4	5	1	4
Республика Калмыкия	2	3	0	3
Краснодарский край	15	72	1	71
Астраханская область	5	20	4	16
Волгоградская область	4	45	0	45
Ростовская область	16	95	11	84
СЕВЕРО-КАВКАЗСКИЙ ФЕДЕРАЛЬНЫЙ ОКРУГ	49	167	81	86
Республика Дагестан	26	84	69	15
Республика Ингушетия	2	7	0	7
Кабардино-Балкарская Республика	5	12	3	9
Карачаево-Черкесская Республика	5	4	0	4
Республика Северная Осетия – Алания	5	12	4	8
Чеченская Республика	0	6	0	6
Ставропольский край	6	42	5	37

Наименование региона	Количество КО в регионе	Количество филиалов в регионе		
		всего	КО, головная организация которых находится в данном регионе	КО, головная организация которых находится в другом регионе
1	2	3	4	5
ПРИВОЛЖСКИЙ ФЕДЕРАЛЬНЫЙ ОКРУГ	106	489	81	408
Республика Башкортостан	11	36	0	36
Республика Марий Эл	2	16	4	12
Республика Мордовия	4	8	1	7
Республика Татарстан (Татарстан)	23	88	49	39
Удмуртская Республика	2	16	0	16
Чувашская Республика – Чувашия	4	15	0	15
Пермский край	5	41	0	41
Кировская область	3	18	0	18
Нижегородская область	11	97	5	92
Оренбургская область	8	19	0	19
Пензенская область	1	16	0	16
Самарская область	20	60	6	54
Саратовская область	9	47	16	31
Ульяновская область	3	12	0	12
УРАЛЬСКИЙ ФЕДЕРАЛЬНЫЙ ОКРУГ	44	255	80	175
Курганская область	3	9	0	9
Свердловская область	16	70	4	66
Тюменская область	16	99	38	61
в т.ч. Ханты-Мансийский АО – Югра	9	28	6	22
Ямало-Ненецкий АО	0	19	0	19
Челябинская область	9	77	38	39
СИБИРСКИЙ ФЕДЕРАЛЬНЫЙ ОКРУГ	52	262	21	241
Республика Алтай	2	6	1	5
Республика Бурятия	1	12	2	10
Республика Тыва	1	3	0	3
Республика Хакасия	2	4	0	4
Алтайский край	7	20	5	15
Забайкальский край	0	7	0	7
Красноярский край	5	46	1	45
Иркутская область	8	32	4	28
Кемеровская область	9	19	0	19
Новосибирская область	9	61	0	61
Омская область	6	30	0	30
Томская область	2	22	8	14
ДАЛЬНЕВОСТОЧНЫЙ ФЕДЕРАЛЬНЫЙ ОКРУГ	23	117	7	110
Республика Саха (Якутия)	4	27	0	27
Камчатский край	3	9	3	6
Приморский край	6	22	2	20
Хабаровский край	3	29	0	29
Амурская область	2	6	0	6
Магаданская область	0	7	0	7
Сахалинская область	5	9	2	7
Еврейская АО	0	4	0	4
Чукотский АО	0	4	0	4

Примечания.

1. По строке “Московский регион” в колонках 4 и 5 указано количество филиалов, головная кредитная организация которых находится соответственно в данном регионе (г. Москве и Московской области) и других регионах Российской Федерации.
2. По г. Санкт-Петербургу и Ленинградской области указано количество кредитных организаций (колонка 2) и филиалов (колонка 3), учет сведений о которых в Книге государственной регистрации кредитных организаций осуществляют соответственно Главное управление Банка России по Санкт-Петербургу и Главное управление Банка России по Ленинградской области.

Количество внутренних структурных подразделений действующих кредитных организаций (филиалов) в территориальном разрезе по состоянию на 1.03.2013

Наименование региона	Дополнительные офисы	Операционные кассы вне кассового узла	Кредитно- кассовые офисы	Операционные офисы	Всего
1	2	3	4	5	6
Российская Федерация	23 881	9162	2202	7640	42 885
ЦЕНТРАЛЬНЫЙ ФЕДЕРАЛЬНЫЙ ОКРУГ	7231	3002	313	1855	12 401
Белгородская область	163	202	18	129	512
Брянская область	103	106	12	99	320
Владимирская область	216	116	14	109	455
Воронежская область	325	224	32	155	736
Ивановская область	144	36	11	86	277
Калужская область	142	51	10	102	305
Костромская область	107	18	4	56	185
Курская область	131	83	21	107	342
Липецкая область	171	80	20	88	359
Орловская область	98	47	11	61	217
Рязанская область	134	86	18	82	320
Смоленская область	120	77	6	85	288
Тамбовская область	132	136	11	65	344
Тверская область	151	106	15	94	366
Тульская область	190	69	12	133	404
Ярославская область	234	8	13	140	395
<i>Московский регион (справочно)</i>	<i>4670</i>	<i>1557</i>	<i>85</i>	<i>264</i>	<i>6576</i>
г. Москва	3248	930	46	122	4346
Московская область	1422	627	39	142	2230
СЕВЕРО-ЗАПАДНЫЙ ФЕДЕРАЛЬНЫЙ ОКРУГ	2404	316	335	933	3988
Республика Карелия	119	8	16	44	187
Республика Коми	182	31	15	65	293
Архангельская область	153	51	21	79	304
в т.ч. Ненецкий АО	4	8	0	1	13
Вологодская область	265	15	38	86	404
Калининградская область	158	27	30	72	287
Ленинградская область	46	21	18	327	412
Мурманская область	139	9	16	86	250
Новгородская область	123	2	17	49	191
Псковская область	115	14	11	53	193
г. Санкт-Петербург	1104	138	153	72	1467
ЮЖНЫЙ ФЕДЕРАЛЬНЫЙ ОКРУГ	2634	535	253	620	4042
Республика Адыгея (Адыгея)	74	7	10	10	101
Республика Калмыкия	35	1	2	8	46
Краснодарский край	1157	145	95	278	1675
Астраханская область	117	72	14	63	266
Волгоградская область	283	209	48	145	685
Ростовская область	968	101	84	116	1269
СЕВЕРО-КАВКАЗСКИЙ ФЕДЕРАЛЬНЫЙ ОКРУГ	837	101	66	103	1107
Республика Дагестан	146	11	9	8	174
Республика Ингушетия	17	1	0	1	19
Кабардино-Балкарская Республика	80	42	4	9	135
Карачаево-Черкесская Республика	34	2	3	3	42
Республика Северная Осетия – Алания	55	18	3	9	85
Чеченская Республика	35	1	1	14	51
Ставропольский край	470	26	46	59	601

Наименование региона	Дополнительные офисы	Операционные кассы вне кассового узла	Кредитно- кассовые офисы	Операционные офисы	Всего
1	2	3	4	5	6
ПРИВОЛЖСКИЙ ФЕДЕРАЛЬНЫЙ ОКРУГ	4822	3134	509	1577	10 042
Республика Башкортостан	740	419	73	175	1407
Республика Марий Эл	65	49	12	35	161
Республика Мордовия	143	123	6	51	323
Республика Татарстан (Татарстан)	701	551	68	205	1525
Удмуртская Республика	258	26	41	96	421
Чувашская Республика – Чувашия	134	143	28	67	372
Пермский край	571	76	39	153	839
Кировская область	201	151	37	75	464
Нижегородская область	562	341	52	113	1068
Оренбургская область	311	319	47	117	794
Пензенская область	161	266	18	87	532
Самарская область	524	196	49	180	949
Саратовская область	271	361	23	148	803
Ульяновская область	180	113	16	75	384
УРАЛЬСКИЙ ФЕДЕРАЛЬНЫЙ ОКРУГ	2171	650	331	676	3828
Курганская область	87	179	16	66	348
Свердловская область	906	186	73	110	1275
Тюменская область	696	148	85	267	1196
в т.ч. Ханты-Мансийский АО – Югра	334	76	34	113	557
Ямало-Ненецкий АО	120	23	7	47	197
Челябинская область	482	137	157	233	1009
СИБИРСКИЙ ФЕДЕРАЛЬНЫЙ ОКРУГ	2805	1217	290	1322	5634
Республика Алтай	36	4	5	9	54
Республика Бурятия	166	3	11	102	282
Республика Тыва	39	1	4	6	50
Республика Хакасия	94	22	5	72	193
Алтайский край	278	458	29	155	920
Забайкальский край	172	6	9	77	264
Красноярский край	538	124	26	225	913
Иркутская область	333	64	38	196	631
Кемеровская область	331	115	41	165	652
Новосибирская область	467	145	70	97	779
Омская область	203	268	33	120	624
Томская область	148	7	19	98	272
ДАЛЬНЕВОСТОЧНЫЙ ФЕДЕРАЛЬНЫЙ ОКРУГ	977	207	105	554	1843
Республика Саха (Якутия)	127	92	8	95	322
Камчатский край	69	5	4	39	117
Приморский край	302	25	49	150	526
Хабаровский край	220	28	26	85	359
Амурская область	127	23	9	80	239
Магаданская область	36	7	3	13	59
Сахалинская область	65	19	4	66	154
Еврейская АО	23	2	2	22	49
Чукотский АО	8	6	0	4	18

**Группировка
действующих кредитных организаций по величине
зарегистрированного уставного капитала* по состоянию на 1.03.2013**

№ п/п	Величина уставного капитала	Количество кредитных организаций				Изменение (+/-)
		на 1.01.2013		на 1.03.2013		
		количество	удельный вес к итогу, %	количество	удельный вес к итогу, %	
1	до 3 млн. руб.	15	1,6	15	1,6	0
2	от 3 до 10 млн. руб.	15	1,6	15	1,6	0
3	от 10 до 30 млн. руб.	41	4,3	42	4,4	1
4	от 30 до 60 млн. руб.	46	4,8	44	4,6	-2
5	от 60 до 150 млн. руб.	168	17,6	161	16,8	-7
6	от 150 до 300 млн. руб.	276	28,9	280	29,3	4
7	от 300 до 500 млн. руб.	95	9,9	95	9,9	0
8	от 500 млн. руб. до 1 млрд. руб.	123	12,9	125	13,1	2
9	от 1 до 10 млрд. руб.	154	16,1	156	16,3	2
10	от 10 млрд. руб. и выше	23	2,4	23	2,4	0
11	Всего по Российской Федерации	956	100	956	100	0

* Уставный капитал, величина которого оплачена участниками, внесена в устав кредитной организации и учтена в Книге государственной регистрации кредитных организаций после регистрации устава в уполномоченном регистрирующем органе.

**ОБЪЯВЛЕНИЕ
временной администрации по управлению Кизилюртовской РНКО “Сулак” ООО**

Временная администрация по управлению кредитной организацией Кизилюртовская Расчетная небанковская кредитная организация “Сулак” общество с ограниченной ответственностью Кизилюртовская РНКО “Сулак” ООО извещает кредиторов о возможности предъявления своих требований в соответствии с пунктом 8 статьи 22.1 Федерального закона “О несостоятельности (банкротстве) кредитных организаций” по адресу: 368120, Республика Дагестан, г. Кизилюрт, ул. Гагарина, 105.

**СООБЩЕНИЕ
о прекращении деятельности ООО КБ “СТРОМКОМБАНК”
в результате его реорганизации в форме присоединения к ООО “Экспобанк”**

1. По сообщению Управления ФНС России по г. Москве, в единый государственный реестр юридических лиц внесена запись от 7 марта 2013 года за № 2137711002911 о прекращении деятельности ОБЩЕСТВА С ОГРАНИЧЕННОЙ ОТВЕТСТВЕННОСТЬЮ КОММЕРЧЕСКОГО БАНКА “СТРОМКОМБАНК” ООО КБ “СТРОМКОМБАНК” (№ 404, г. Красноярск) (основной государственный регистрационный номер 1022400001084) в результате реорганизации ООО КБ “СТРОМКОМБАНК” в форме присоединения к Обществу с ограниченной ответственностью “Экспобанк” ООО “Экспобанк” (№ 2998, г. Москва) (основной государственный регистрационный номер 1027739504760).

На основании данного сообщения в Книгу государственной регистрации кредитных организаций внесена запись о прекращении с 7 марта 2013 года деятельности ОБЩЕСТВА С ОГРАНИЧЕННОЙ ОТВЕТСТВЕННОСТЬЮ КОММЕРЧЕСКОГО БАНКА “СТРОМКОМБАНК” ООО КБ “СТРОМКОМБАНК” (№ 404, г. Красноярск).

2. На базе присоединенного ООО КБ “СТРОМКОМБАНК” открывается филиал ООО “Экспобанк” в г. Красноярске (порядковый номер 2998/9).

**ДАнные О Движении Наличной Иностранный Валюты на Территории Российской Федерации
Через Уполномоченные Банки за Декабрь 2012 года***

Движение наличной иностранной валюты через уполномоченные банки

(по всем валютам в млн. долл. США)

	2012 год											
	январь	февраль	март	апрель	май	июнь	июль	август	сентябрь	октябрь	ноябрь	декабрь
Поступило наличной иностранной валюты, всего	9 075,00	11 851,82	12 956,78	12 503,85	11 397,82	11 550,03	13 061,75	12 931,08	12 031,11	12 616,36	11 616,86	14 600,11
в том числе:												
– ввезено банками (зачислено на счет “касса”) в Российскую Федерацию	1 051,93	1 191,37	2 092,30	871,67	1 008,35	1 063,24	2 158,90	2 383,92	2 073,62	963,15	754,60	1 357,44
– получено от банков-резидентов	2 140,81	2 918,94	3 056,51	2 632,56	2 423,58	2 345,82	2 995,03	2 785,31	2 411,57	2 981,73	2 868,81	3 229,38
– куплено у физических лиц (резидентов и нерезидентов) и принято по конверсии	2 036,77	2 686,80	2 414,91	2 739,18	3 046,14	3 315,84	2 498,19	2 296,48	2 467,40	3 097,58	2 803,93	3 694,34
– принято для зачисления на счета физических лиц (резидентов и нерезидентов)	3 079,23	4 111,04	4 303,66	5 170,09	3 747,13	3 719,60	3 963,25	3 993,18	3 718,11	4 189,65	3 989,17	5 031,39
– принято от физических лиц (резидентов и нерезидентов) для переводов без открытия счета	541,57	674,51	784,13	804,38	887,20	847,15	1 102,30	1 132,03	1 048,95	1 082,05	926,60	933,15
– прочие поступления	224,69	269,18	305,28	285,97	285,42	258,39	344,09	340,18	311,46	302,21	273,75	354,42
Израсходовано наличной иностранной валюты, всего	9 009,29	12 047,21	12 548,89	12 504,33	11 342,20	11 557,63	13 364,98	12 857,89	11 485,15	12 408,84	12 075,21	14 158,71
в том числе:												
– вывезено банками (списано со счета “касса”) из Российской Федерации	382,87	367,05	320,86	631,65	717,64	604,87	322,28	237,19	193,20	551,27	612,66	826,67
– выдано банкам-резидентам	2 176,08	2 894,25	3 102,55	2 964,14	2 413,24	2 479,51	3 056,75	2 810,71	2 430,79	2 986,74	3 001,37	3 270,45
– продано физическим лицам (резидентам и нерезидентам) и выдано по конверсии	3 529,65	5 303,11	5 497,79	4 341,56	4 686,82	4 784,60	6 361,15	6 321,41	5 490,41	5 109,87	4 892,35	5 642,68
– выдано со счетов физических лиц (резидентов и нерезидентов)	2 442,51	2 977,38	3 121,99	4 059,88	3 038,09	3 173,21	3 101,01	3 029,77	2 917,25	3 226,36	3 092,18	3 868,56
– выдано физическим лицам (резидентам и нерезидентам) переводов без открытия счета	204,06	230,69	178,02	186,51	167,27	170,43	162,52	165,87	156,69	181,82	168,00	187,71
– прочие расходования	274,13	274,74	327,69	320,60	319,14	345,00	361,28	292,95	296,81	352,77	308,64	362,64
Остаток наличной иностранной валюты в кассах на конец отчетного периода	5 228,53	5 080,74	5 540,80	5 510,85	5 550,37	5 386,44	5 116,76	5 134,08	5 724,19	6 016,23	5 562,65	6 010,57

* Данные, выделенные **полужирным курсивом**, уточнены по сравнению с опубликованными ранее (“Вестник Банка России” от 6 февраля 2013 года № 6).

Движение наличной иностранной валюты через уполномоченные банки

(по всем валютам в млн. долл. США)

	2012 год				
	I квартал	II квартал	III квартал	IV квартал	всего
Поступило наличной иностранной валюты, всего	33 883,59	35 451,71	38 023,94	38 833,33	146 192,56
в том числе:					
– ввезено банками (зачислено на счет “касса”) в Российскую Федерацию	4 335,59	2 943,25	6 616,43	3 075,18	16 970,46
– получено от банков-резидентов	8 116,26	7 401,97	8 191,90	9 079,91	32 790,04
– куплено у физических лиц (резидентов и нерезидентов) и принято по конверсии	7 138,47	9 101,16	7 262,06	9 595,85	33 097,54
– принято для зачисления на счета физических лиц (резидентов и нерезидентов)	11 493,93	12 636,82	11 674,54	13 210,20	49 015,49
– принято от физических лиц (резидентов и нерезидентов) для переводов без открытия счета	2 000,21	2 538,73	3 283,27	2 941,80	10 764,01
– прочие поступления	799,15	829,78	995,73	930,38	3 555,03
Израсходовано наличной иностранной валюты, всего	33 605,39	35 404,15	37 708,02	38 642,75	145 360,31
в том числе:					
– вывезено банками (списано со счета “касса”) из Российской Федерации	1 070,77	1 954,16	752,68	1 990,61	5 768,21
– выдано банкам-резидентам	8 172,87	7 856,89	8 298,24	9 258,56	33 586,57
– продано физическим лицам (резидентам и нерезидентам) и выдано по конверсии	14 330,55	13 812,98	18 172,97	15 644,90	61 961,39
– выдано со счетов физических лиц (резидентов и нерезидентов)	8 541,87	10 271,18	9 048,02	10 187,09	38 048,17
– выдано физическим лицам (резидентам и нерезидентам) переводов без открытия счета	612,77	524,21	485,07	537,53	2 159,59
– прочие расходования	876,55	984,74	951,04	1 024,06	3 836,39
Остаток наличной иностранной валюты в кассах на конец отчетного периода	5 540,80	5 386,44	5 724,19	6 010,57	6 010,57

Ввоз и вывоз наличной иностранной валюты уполномоченными банками

(млн. долл. США; конец периода)

	Доллар США		Евро		Прочие валюты		Всего		Сальдо ввоза-вывоза
	ввоз	вывоз	ввоз	вывоз	ввоз	вывоз	ввоз	вывоз	
2012 год									
Январь	808,58	149,29	201,41	233,20	41,94	0,37	1 051,93	382,87	669,06
Февраль	910,06	196,05	212,84	170,16	68,47	0,84	1 191,37	367,05	824,32
Март	1 519,21	175,64	524,57	143,67	48,52	1,55	2 092,30	320,86	1 771,44
Апрель	423,79	507,46	402,95	124,17	44,93	0,01	871,67	631,65	240,02
Май	426,67	592,72	552,37	123,46	29,31	1,46	1 008,35	717,64	290,71
Июнь	482,34	507,66	528,27	96,28	52,63	0,93	1 063,24	604,87	458,37
Июль	654,68	240,47	1 437,48	81,54	66,74	0,27	2 158,90	322,28	1 836,62
Август	1 480,20	155,82	865,90	79,80	37,82	1,57	2 383,92	237,19	2 146,72
Сентябрь	1 564,53	116,91	453,61	74,06	55,49	2,24	2 073,62	193,20	1 880,42
Октябрь	554,05	423,43	352,24	124,26	56,86	3,59	963,15	551,27	411,87
Ноябрь	335,71	499,97	353,81	110,06	65,08	2,63	754,60	612,66	141,94
Декабрь	745,31	697,89	567,55	126,85	44,58	1,93	1 357,44	826,67	530,77

Отдельные показатели, характеризующие операции с наличной иностранной валютой в уполномоченных банках

	Средний размер разовой сделки (ед. валюты)		Количество сделок (тыс. ед.)		Среднемесячный курс (руб./ед. валюты)		Средняя маржа по операции (руб.)	Доля операций с данной иностранной валютой в общем объеме операций с наличной иностранной валютой в обменных пунктах и операционных кассах (%)	
	по покупке у физических лиц	по продаже физическим лицам	по покупке у физических лиц	по продаже физическим лицам	по покупке у физических лиц	по продаже физическим лицам		по покупке у физических лиц	по продаже физическим лицам
Доллар США									
2012 год									
Январь	1 210	1 772	937,69	1 298,84	31,04	31,36	0,32	58,53	67,01
Февраль	1 656	2 080	990,75	1 770,58	29,76	29,97	0,21	63,61	70,81
Март	1 288	1 851	1 150,35	1 921,22	29,19	29,58	0,38	64,37	66,27
Апрель	1 567	1 430	1 176,77	1 843,28	29,33	29,70	0,36	70,21	62,48
Май	1 517	1 536	1 319,57	1 890,66	30,83	31,15	0,32	69,45	64,52
Июнь	1 804	1 602	1 293,42	1 866,38	32,75	33,20	0,45	72,63	63,71
Июль	1 264	1 736	1 252,61	2 219,24	32,34	32,70	0,37	66,56	62,05
Август	1 082	1 842	1 320,55	2 342,46	31,79	32,18	0,39	63,89	68,78
Сентябрь	1 234	1 790	1 262,18	2 201,97	31,29	31,64	0,35	64,66	72,30
Октябрь	1 552	1 598	1 353,43	2 197,41	30,98	31,32	0,35	70,26	70,15
Ноябрь	1 649	1 693	1 207,13	1 938,44	31,24	31,58	0,34	73,68	68,57
Декабрь	2 142	1 748	1 218,34	2 119,64	30,60	30,95	0,36	73,05	67,03
Евро									
2012 год									
Январь	990	1 548	612,17	531,01	40,10	40,54	0,44	40,39	30,93
Февраль	1 184	1 599	584,35	672,22	39,27	39,66	0,39	35,40	27,35
Март	989	1 511	605,31	858,87	38,55	39,02	0,47	34,33	31,91
Апрель	921	1 382	618,27	823,41	38,60	39,05	0,44	28,52	35,48
Май	947	1 310	700,64	901,63	39,25	39,82	0,57	29,31	33,54
Июнь	906	1 238	738,74	1 025,14	40,97	41,58	0,61	26,06	33,87
Июль	768	1 492	792,08	1 219,77	39,79	40,24	0,46	31,49	36,07
Август	706	1 344	868,86	1 109,26	39,40	39,83	0,43	34,03	29,43
Сентябрь	503	1 260	1 250,83	869,65	40,22	40,71	0,49	33,55	25,85
Октябрь	903	1 391	729,56	768,67	40,13	40,58	0,45	28,53	27,67
Ноябрь	882	1 548	600,41	706,54	40,06	40,55	0,49	25,12	29,35
Декабрь	1 191	1 474	592,06	888,36	40,14	40,55	0,41	25,90	31,03

Объем операций с наличной иностранной валютой между уполномоченными банками и физическими лицами

(по всем валютам в млн. долл. США)

	Доллар США		Евро		Прочие валюты		Всего		Сальдо покупки-продажи
	куплено у физических лиц и принято для конверсии	продано физическим лицам и выдано по конверсии	куплено у физических лиц и принято для конверсии	продано физическим лицам и выдано по конверсии	куплено у физических лиц и принято для конверсии	продано физическим лицам и выдано по конверсии	куплено у физических лиц и принято для конверсии	продано физическим лицам и выдано по конверсии	
2012 год									
Январь	1 184,56	2 344,74	830,47	1 111,97	21,74	72,95	2 036,77	3 529,65	-1 492,89
Февраль	1 702,87	3 727,69	957,55	1 478,41	26,38	97,01	2 686,80	5 303,11	-2 616,32
Март	1 542,09	3 591,08	842,24	1 808,77	30,58	97,94	2 414,91	5 497,79	-3 082,88
Апрель	1 919,56	2 659,24	785,24	1 595,39	34,38	86,93	2 739,18	4 341,56	-1 602,38
Май	2 094,26	2 937,32	913,93	1 658,80	37,96	90,70	3 046,14	4 686,82	-1 640,68
Июнь	2 400,90	3 032,29	871,18	1 637,68	43,76	114,63	3 315,84	4 784,60	-1 468,76
Июль	1 657,34	3 878,20	792,86	2 365,40	48,00	117,55	2 498,19	6 361,15	-3 862,96
Август	1 460,41	4 349,45	786,05	1 860,95	50,02	111,01	2 296,48	6 321,41	-4 024,93
Сентябрь	1 600,56	3 979,72	822,74	1 410,54	44,10	100,15	2 467,40	5 490,41	-3 023,01
Октябрь	2 181,30	3 537,71	878,72	1 459,58	37,56	112,59	3 097,58	5 109,87	-2 012,30
Ноябрь	2 067,63	3 297,54	702,21	1 490,34	34,10	104,48	2 803,93	4 892,35	-2 088,42
Декабрь	2 711,17	3 733,36	944,90	1 799,78	38,27	109,53	3 694,34	5 642,68	-1 948,34

Распределение по средним размерам сделок операций с физическими лицами по покупке и продаже наличной иностранной валюты уполномоченными банками

	Покупка у физических лиц		Продажа физическим лицам	
	кол-во сделок (тыс. ед.)	объем сделок (млн. долл.)	кол-во сделок (тыс. ед.)	объем сделок (млн. долл.)
Октябрь 2012 года				
Всего	2 153,98	3 024,02	3 043,09	5 023,74
из них:				
до 250 долл.	83,79	13,31	14,00	2,51
от 251 до 500 долл.	329,34	130,03	28,91	13,06
от 501 до 2000 долл.	1 473,97	1 510,80	2 432,95	2 952,95
от 2001 до 5000 долл.	207,64	509,24	503,33	1 465,43
свыше 5000 долл.	59,88	860,03	66,95	591,80
Ноябрь 2012 года				
Всего	1 867,89	2 709,58	2 713,30	4 798,01
из них:				
до 250 долл.	66,50	10,03	15,19	2,88
от 251 до 500 долл.	291,20	120,03	33,10	14,87
от 501 до 2000 долл.	1 272,41	1 310,08	2 057,77	2 521,83
от 2001 до 5000 долл.	188,84	491,52	516,34	1 471,55
свыше 5000 долл.	50,43	777,92	92,25	790,23
Декабрь 2012 года				
Всего	1 866,58	3 564,15	3 094,18	5 514,12
из них:				
до 250 долл.	67,01	10,34	14,85	3,31
от 251 до 500 долл.	271,21	112,27	23,21	9,93
от 501 до 2000 долл.	1 074,59	1 144,45	2 364,26	3 025,60
от 2001 до 5000 долл.	394,41	1 089,21	612,34	1 746,87
свыше 5000 долл.	59,17	1 208,25	79,83	726,76

Сводные данные об объемах покупки наличной иностранной валюты уполномоченными банками и их филиалами у физических лиц в 2012 году

(в долларовом эквиваленте по всем видам валют без учета конверсионных операций одной иностранной валюты
в другую иностранную валюту)

(млн. долл. США)

Наименование региона	Всего	Январь	Февраль	Март	Апрель	Май	Июнь	Июль	Август	Сентябрь	Октябрь	Ноябрь	Декабрь
ВСЕГО ПО РОССИЙСКОЙ ФЕДЕРАЦИИ*	31 875,14	1 940,57	2 578,40	2 318,61	2 637,72	2 919,08	3 206,14	2 396,25	2 228,03	2 386,78	2 989,83	2 709,57	3 564,15
01. Центральный округ	19 892,36	1 181,97	1 749,82	1 460,67	1 723,38	1 746,42	1 848,44	1 401,51	1 253,99	1 400,38	1 913,41	1 728,66	2 483,70
Белгородская обл.	101,61	5,01	3,92	4,61	4,74	39,08	10,18	5,67	5,95	5,51	6,19	5,26	5,49
Брянская обл.	84,76	5,01	5,59	5,30	6,07	6,69	10,07	6,69	6,53	7,56	9,41	7,37	8,48
Владимирская обл.	135,97	5,20	5,47	8,72	12,37	13,74	15,89	14,61	15,58	17,24	13,07	6,67	7,40
Воронежская обл.	218,62	13,79	14,82	15,15	16,51	22,49	26,48	17,97	19,16	16,72	20,12	16,59	18,83
Ивановская обл.	36,71	2,50	2,89	2,64	2,29	2,85	3,97	2,74	3,37	3,26	3,65	2,90	3,65
Калужская обл.	128,16	8,47	8,31	9,25	9,54	11,82	16,26	10,42	10,54	10,37	12,06	9,63	11,52
Костромская обл.	38,67	3,27	2,67	2,60	2,96	3,36	4,78	2,99	3,06	3,04	3,34	3,43	3,17
Курская обл.	37,80	3,15	3,56	3,39	2,58	2,92	3,67	2,97	3,16	3,15	3,30	3,03	2,95
Липецкая обл.	52,88	4,12	3,55	3,71	3,23	4,70	7,17	4,48	4,03	3,86	4,49	4,66	4,88
Московская обл.	554,46	40,37	37,67	42,25	45,31	52,39	55,18	44,57	44,29	43,48	52,56	47,86	48,52
Орловская обл.	42,34	3,15	2,83	3,04	3,64	3,84	6,15	3,70	3,35	3,21	3,45	2,87	3,13
Рязанская обл.	61,64	3,86	4,15	5,07	4,04	6,69	7,94	4,40	5,48	4,93	5,32	4,58	5,16
Смоленская обл.	94,72	6,48	6,63	6,07	6,58	8,23	11,40	8,36	7,53	8,07	8,40	8,22	8,75
Тамбовская обл.	23,56	1,66	1,79	1,48	1,60	1,84	3,03	2,22	2,09	1,90	2,10	2,09	1,76
Тверская обл.	64,14	4,94	4,95	5,30	5,03	5,89	7,41	4,57	5,66	5,34	5,32	4,95	4,78
Тульская обл.	81,03	6,70	5,07	5,98	5,87	7,63	10,54	6,88	7,07	5,58	6,81	6,27	6,63
Ярославская обл.	98,96	7,32	8,27	7,20	7,02	9,23	12,47	8,09	8,68	7,41	8,07	7,27	7,94
г. Москва	18 036,34	1 056,99	1 627,69	1 328,93	1 584,01	1 543,01	1 635,85	1 250,18	1 098,49	1 249,77	1 745,74	1 585,03	2 330,65
02. Северо-Западный округ	4 450,41	277,92	334,43	340,96	351,23	392,23	421,77	366,45	348,12	361,38	410,07	382,07	463,79
Республика Карелия	32,68	2,12	2,11	2,22	2,63	2,69	3,86	2,94	3,06	2,88	3,00	2,35	2,84
Республика Коми	30,43	1,76	1,52	1,66	2,24	2,48	4,09	2,72	2,49	2,78	3,03	2,77	2,89
Архангельская обл.	63,76	4,56	4,66	5,22	4,25	5,30	7,15	5,34	5,25	5,59	5,78	5,05	5,62
– Ненецкий авт. округ	0,51	0,13	0,07	0,14	0,02	0,02	0,05	0,01	0,01	0,01	0,02	0,01	0,02
Вологодская обл.	53,20	2,77	3,58	3,73	3,95	7,39	7,86	3,77	3,53	3,59	5,03	3,79	4,22
Калининградская обл.	457,20	28,38	30,97	37,47	36,75	41,52	46,71	46,11	44,47	36,64	39,08	34,22	34,89
Ленинградская обл.	1 444,13	88,30	110,90	112,31	120,69	121,26	135,79	117,75	109,03	112,52	135,22	125,32	155,03
Мурманская обл.	52,96	3,41	3,86	3,58	4,39	5,06	6,31	3,68	4,18	5,13	4,49	4,94	3,94
Новгородская обл.	23,60	1,57	1,66	1,82	1,77	1,68	2,42	1,91	2,35	2,10	2,33	1,70	2,29
Псковская обл.	40,98	3,10	2,95	2,89	2,81	3,66	3,78	4,11	4,05	3,14	3,83	3,18	3,49
г. Санкт-Петербург	2 251,48	141,95	172,22	170,08	171,76	201,20	203,80	178,11	169,71	187,02	208,30	198,74	248,59

Наименование региона	Всего	Январь	Февраль	Март	Апрель	Май	Июнь	Июль	Август	Сентябрь	Октябрь	Ноябрь	Декабрь
03. Южный округ	1 383,43	89,49	91,44	96,18	112,68	140,87	166,26	114,89	116,01	112,55	121,30	112,41	109,36
Республика Адыгея	18,59	0,94	0,96	1,01	1,42	2,17	2,22	1,51	1,67	1,89	2,00	1,42	1,38
Республика Калмыкия	6,87	0,56	0,52	0,49	0,52	0,64	0,73	0,64	0,98	0,52	0,56	0,28	0,42
Краснодарский край	714,67	45,92	49,03	51,28	59,10	73,37	80,38	60,16	59,38	58,73	60,98	58,08	58,26
Астраханская обл.	69,73	5,93	3,79	4,84	5,17	7,26	11,60	5,50	5,45	4,97	5,74	4,74	4,73
Волгоградская обл.	148,51	9,25	11,18	9,95	10,50	15,64	18,62	13,38	12,67	12,35	12,12	11,44	11,41
Ростовская обл.	425,07	26,90	25,97	28,60	35,97	41,79	52,72	33,69	35,86	34,09	39,89	36,45	33,16
04. Северо-Кавказский округ	264,87	17,76	15,98	18,17	19,39	27,03	35,36	22,01	24,37	22,05	23,97	20,38	18,40
Республика Дагестан	47,59	3,12	3,25	3,94	3,93	6,10	6,04	4,09	4,04	3,70	4,43	4,09	0,86
Республика Ингушетия	2,24	0,21	0,07	0,04	0,16	0,41	0,64	0,11	0,19	0,15	0,10	0,07	0,10
Кабардино-Балкарская Республика	27,84	1,64	1,57	1,48	1,96	2,55	4,32	2,35	2,57	2,53	2,46	2,44	1,99
Карачаево-Черкесская Республика	8,49	0,53	0,52	0,61	0,37	0,69	1,25	0,83	0,87	0,61	0,71	0,81	0,70
Республика Северная Осетия – Алания	25,58	1,65	1,58	2,22	1,82	2,90	3,79	2,02	2,44	2,00	1,69	1,78	1,70
Чеченская Республика	3,06	0,07	0,10	0,14	0,30	0,30	0,51	0,17	0,22	0,81	0,14	0,16	0,16
Ставропольский край	150,08	10,56	8,89	9,74	10,86	14,09	18,81	12,45	14,05	12,25	14,45	11,04	12,90
05. Приволжский округ	2 281,92	156,16	150,79	155,98	175,73	231,64	267,58	186,81	178,75	190,23	202,39	186,93	198,93
Республика Башкортостан	187,55	12,23	12,24	13,33	13,46	18,31	22,81	17,03	15,88	17,27	16,75	13,72	14,54
Республика Марий Эл	26,30	1,86	1,87	1,98	2,24	2,90	3,33	1,97	2,20	2,14	2,20	1,82	1,80
Республика Мордовия	21,35	1,58	1,66	2,02	1,43	2,08	2,73	1,61	1,74	1,98	1,54	1,47	1,52
Республика Татарстан	300,93	21,83	21,15	21,36	21,66	29,21	34,04	22,02	24,10	28,85	28,62	22,70	25,38
Удмуртская Республика	47,78	2,83	2,74	3,54	3,31	6,60	6,44	3,82	4,16	3,39	3,95	3,37	3,63
Чувашская Республика	39,82	2,67	2,57	3,06	2,50	3,76	5,70	2,98	3,55	3,08	3,14	2,99	3,83
Пермский край	127,71	7,73	8,34	10,83	10,45	13,33	15,28	9,78	9,61	10,03	10,92	10,21	11,21
Кировская обл.	37,34	1,92	2,06	2,43	2,66	5,28	5,53	2,83	2,55	3,01	2,94	3,00	3,13
Нижегородская обл.	404,28	22,35	20,29	20,96	26,65	40,03	47,09	34,72	29,99	35,56	44,19	38,53	43,92
Оренбургская обл.	114,31	6,89	5,57	5,26	7,52	15,70	23,58	11,61	9,67	9,00	7,41	6,40	5,71
Пензенская обл.	59,95	4,41	3,92	3,15	3,25	4,93	6,87	4,87	4,80	4,27	7,78	7,09	4,60
Самарская обл.	696,42	55,63	55,62	55,08	66,23	69,08	67,90	57,07	52,87	52,55	50,50	55,58	58,30
Саратовская обл.	159,31	10,69	9,68	9,45	10,63	15,10	18,10	11,96	12,85	14,48	17,31	15,02	14,05
Ульяновская обл.	58,87	3,54	3,09	3,54	3,72	5,34	8,19	4,54	4,78	4,63	5,15	5,03	7,32

Наименование региона	Всего	Январь	Февраль	Март	Апрель	Май	Июнь	Июль	Август	Сентябрь	Октябрь	Ноябрь	Декабрь
06. Уральский округ	1 191,69	69,54	78,36	81,21	85,35	121,33	147,76	95,36	98,75	105,20	105,98	96,31	106,53
Курганская обл.	21,25	1,47	2,02	1,73	1,40	2,16	2,22	1,88	2,03	1,77	1,82	1,39	1,37
Свердловская обл.	558,67	30,37	31,40	34,01	40,29	56,43	64,72	48,96	49,82	51,78	54,65	45,11	51,15
Тюменская обл.	303,08	20,64	22,24	22,10	19,98	26,22	37,09	22,88	23,70	29,86	25,61	25,77	26,99
– Ханты-Мансийский авт. округ	114,27	7,67	7,48	8,24	6,93	9,18	15,73	7,32	7,73	11,24	9,16	10,82	12,78
– Ямало-Ненецкий авт. округ	29,47	1,84	2,85	2,39	2,02	2,26	3,65	2,21	2,50	3,08	2,51	2,03	2,12
Челябинская обл.	308,70	17,06	22,71	23,38	23,69	36,52	43,73	21,63	23,21	21,80	23,90	24,05	27,03
07. Сибирский округ	1 433,45	88,01	93,59	102,28	105,21	155,46	195,08	118,20	123,57	117,99	123,53	109,27	101,27
Республика Алтай	5,49	0,26	0,43	0,32	0,43	0,47	0,59	0,41	0,48	0,44	0,60	0,46	0,61
Республика Бурятия	56,71	2,72	3,22	4,26	4,14	6,03	6,85	4,84	6,14	4,63	5,25	4,72	3,92
Республика Тыва	2,18	0,15	0,18	0,19	0,09	0,18	0,23	0,17	0,31	0,38	0,07	0,16	0,09
Республика Хакасия	17,51	1,13	1,31	1,14	1,24	2,13	2,16	1,49	1,40	1,41	1,36	1,45	1,30
Алтайский край	99,67	6,09	6,58	7,03	7,25	9,65	13,94	9,57	9,31	8,85	8,25	6,83	6,33
Забайкальский край	16,78	0,93	1,16	1,14	1,21	2,05	2,11	1,58	1,76	1,43	1,25	1,22	0,94
Красноярский край	173,80	10,18	12,58	12,95	14,67	20,06	23,44	13,30	13,47	15,13	14,00	12,80	11,22
Иркутская обл.	139,63	8,84	10,22	10,52	9,96	12,79	19,37	10,82	11,28	11,19	13,11	10,37	11,18
Кемеровская обл.	96,96	6,62	6,70	6,50	7,06	9,48	13,11	7,80	7,62	8,43	8,49	7,21	7,93
Новосибирская обл.	485,26	26,78	28,17	33,02	34,83	54,44	66,91	42,67	43,93	40,09	43,93	37,00	33,48
Омская обл.	273,17	20,07	18,23	20,25	19,36	32,81	38,58	19,98	22,43	20,02	21,31	21,23	18,91
Томская обл.	66,31	4,25	4,80	4,96	4,96	5,38	7,82	5,58	5,45	6,01	5,91	5,84	5,36
08. Дальневосточный округ	976,04	59,69	63,96	63,10	65,65	103,90	123,98	90,85	84,03	76,06	89,02	73,57	82,22
Республика Саха (Якутия)	20,10	1,30	1,87	1,69	1,93	1,62	2,35	1,68	1,61	1,49	1,45	1,48	1,64
Камчатский край	23,45	0,88	1,60	1,52	2,02	2,65	3,01	1,64	2,19	2,00	2,17	1,69	2,10
Приморский край	557,61	31,64	35,17	34,54	36,89	58,45	70,89	49,77	45,98	43,89	56,05	45,19	49,17
Хабаровский край	213,14	14,69	14,43	16,19	13,55	25,42	27,60	20,43	18,03	15,72	17,09	13,88	16,11
Амурская обл.	80,11	3,37	4,46	4,33	5,84	6,95	10,45	9,99	10,06	6,80	6,46	5,75	5,65
Магаданская обл.	10,19	0,70	0,71	0,72	0,80	1,24	1,08	0,72	0,78	0,69	1,02	0,87	0,87
Сахалинская обл.	69,70	7,03	5,61	4,00	4,55	7,44	8,36	6,50	5,23	5,23	4,61	4,56	6,58
Еврейская авт. обл.	1,21	0,06	0,09	0,08	0,06	0,11	0,15	0,10	0,10	0,13	0,11	0,13	0,09
Чукотский авт. окр.	0,51	0,02	0,03	0,02	0,02	0,03	0,08	0,04	0,05	0,11	0,07	0,03	0,02
Итого по федеральным округам**	31 874,15	1 940,53	2 578,37	2 318,54	2 638,63	2 918,88	3 206,22	2 396,08	2 227,58	2 385,83	2 989,68	2 709,59	3 564,21
Абсолютная ошибка (млн. долл.)	0,98	0,04	0,03	0,07	0,91	0,19	0,08	0,16	0,45	0,95	0,15	0,03	0,05
Ошибка в % к общей сумме	0,00	0,00	0,00	0,00	0,03	0,01	0,00	0,01	0,02	0,04	0,01	0,00	0,00

* Данные консолидированных отчетов уполномоченных банков.

** Данные отчетов филиалов и головных офисов уполномоченных банков.

Сводные данные об объемах продажи наличной иностранной валюты уполномоченными банками и их филиалами физическим лицам в 2012 году

(в долларом эквиваленте по всем видам валют без учета конверсионных операций одной иностранной валюты
в другую иностранную валюту)

(млн. долл. США)

Наименование региона	Всего	Январь	Февраль	Март	Апрель	Май	Июнь	Июль	Август	Сентябрь	Октябрь	Ноябрь	Декабрь
ВСЕГО ПО РОССИЙСКОЙ ФЕДЕРАЦИИ*	60 743,00	3 434,14	5 195,40	5 401,77	4 239,99	4 558,36	4 675,92	6 258,68	6 253,39	5 410,32	5 002,92	4 797,99	5 514,12
01. Центральный округ	28 621,10	1 552,72	2 299,75	2 446,92	2 024,70	2 121,06	2 233,87	3 107,52	3 045,89	2 577,70	2 321,30	2 252,05	2 637,63
Белгородская обл.	202,26	8,45	15,32	12,24	9,45	48,22	11,79	16,48	21,31	15,07	15,78	12,32	15,84
Брянская обл.	306,75	20,05	26,93	31,07	20,48	23,14	21,21	30,37	33,80	27,33	22,51	25,30	24,58
Владимирская обл.	262,47	12,26	19,74	22,07	20,14	22,02	22,20	27,20	32,08	29,14	23,56	14,84	17,23
Воронежская обл.	605,74	38,85	58,76	60,80	40,99	50,88	48,44	59,53	61,93	47,35	48,39	42,68	47,14
Ивановская обл.	97,37	5,79	8,85	8,10	6,23	7,93	7,53	8,88	10,10	8,38	8,45	7,68	9,46
Калужская обл.	294,90	14,57	22,18	21,81	18,73	22,95	25,04	32,66	32,27	28,35	27,49	22,01	26,85
Костромская обл.	111,37	6,47	8,78	10,21	6,70	8,74	8,27	10,38	12,78	10,72	10,21	8,77	9,35
Курская обл.	90,60	5,57	8,40	8,14	5,60	7,05	7,96	9,30	8,96	7,77	6,97	6,63	8,25
Липецкая обл.	108,84	8,16	10,02	11,12	6,22	9,13	9,27	10,60	11,03	8,55	8,99	6,83	8,94
Московская обл.	1 258,03	65,00	91,21	105,31	83,87	102,01	104,14	135,71	136,73	115,23	113,51	92,97	112,34
Орловская обл.	149,94	12,47	16,52	12,55	8,08	11,51	12,18	15,70	15,23	12,07	9,61	11,95	12,07
Рязанская обл.	223,28	13,32	20,82	18,75	12,98	15,65	16,50	23,91	25,59	20,75	18,64	16,74	19,64
Смоленская обл.	194,37	10,04	14,60	18,14	13,09	15,41	14,60	19,01	21,71	16,67	17,96	14,76	18,37
Тамбовская обл.	60,14	3,09	5,56	5,88	3,20	4,11	4,70	6,71	6,85	5,35	5,28	4,74	4,68
Тверская обл.	215,01	11,82	17,29	17,85	14,02	17,46	16,07	23,53	25,06	20,82	18,58	15,57	16,94
Тульская обл.	234,37	12,77	19,94	20,95	16,13	21,49	18,83	28,11	27,76	18,47	17,70	15,18	17,03
Ярославская обл.	268,11	20,00	29,78	28,43	18,94	19,51	19,92	26,06	27,13	22,70	18,68	17,35	19,62
г. Москва	23 937,57	1 284,05	1 905,07	2 033,51	1 719,86	1 713,86	1 865,23	2 623,37	2 535,57	2 162,99	1 929,01	1 915,72	2 249,32
02. Северо-Западный округ	8 000,75	467,63	699,84	744,96	574,05	624,43	640,55	831,01	780,79	661,65	621,42	625,94	728,48
Республика Карелия	75,82	3,68	5,85	6,37	5,46	6,16	6,30	7,68	7,15	6,04	6,14	6,15	8,84
Республика Коми	130,64	5,92	10,39	11,92	9,23	11,50	12,71	13,10	13,16	11,20	10,83	9,50	11,19
Архангельская обл.	154,55	8,47	12,54	12,41	10,11	12,54	12,25	14,17	16,09	14,45	13,96	11,13	16,44
– Ненецкий авт. округ	2,01	0,09	0,38	0,15	0,17	0,13	0,28	0,18	0,10	0,09	0,17	0,12	0,15
Вологодская обл.	227,24	16,11	24,43	23,52	14,88	17,49	15,46	21,62	22,37	16,48	18,35	17,23	19,31
Калининградская обл.	749,55	46,17	64,61	73,54	54,21	59,53	57,69	91,32	74,33	58,58	53,88	53,56	62,13
Ленинградская обл.	1 860,82	101,07	136,64	156,92	139,61	148,83	164,64	181,14	172,67	159,74	162,93	154,66	181,97
Мурманская обл.	154,44	9,40	16,25	17,06	11,21	13,74	12,76	13,99	12,88	10,99	11,62	10,05	14,49
Новгородская обл.	51,29	2,71	3,63	3,69	3,37	4,06	4,63	5,32	5,69	5,81	4,59	3,54	4,25
Псковская обл.	59,66	3,11	4,57	5,59	4,04	4,74	4,88	6,15	7,07	5,22	4,83	4,05	5,42
г. Санкт-Петербург	4 536,75	271,00	420,93	433,93	321,95	345,84	349,23	476,53	449,39	373,16	334,29	356,06	404,45

Наименование региона	Всего	Январь	Февраль	Март	Апрель	Май	Июнь	Июль	Август	Сентябрь	Октябрь	Ноябрь	Декабрь
03. Южный округ	3 958,65	222,39	342,06	335,44	264,29	299,75	279,72	370,40	417,25	371,95	357,48	324,12	373,81
Республика Адыгея	43,51	1,84	4,39	4,09	3,17	3,57	3,11	3,20	4,04	4,34	3,98	3,97	3,80
Республика Калмыкия	21,06	1,09	1,77	1,68	1,51	1,66	1,33	2,19	2,61	1,92	1,68	1,70	1,92
Краснодарский край	1 916,40	104,53	156,15	161,04	124,98	147,53	132,87	179,00	210,30	182,23	176,55	156,65	184,58
Астраханская обл.	115,15	7,64	8,73	9,28	7,24	9,13	10,17	10,75	12,17	11,78	9,74	9,34	9,18
Волгоградская обл.	432,55	29,59	43,21	35,37	30,00	31,28	32,72	42,42	43,91	39,99	34,11	32,16	37,80
Ростовская обл.	1 429,99	77,70	127,81	123,99	97,39	106,58	99,52	132,83	144,22	131,69	131,42	120,30	136,55
04. Северо-Кавказский округ	1 622,80	114,01	145,86	149,56	112,94	130,62	90,80	126,49	154,47	153,96	147,16	133,38	163,56
Республика Дагестан	278,69	15,27	19,65	24,74	19,05	20,98	19,42	24,43	38,27	38,76	27,97	21,60	8,55
Республика Ингушетия	44,48	2,30	3,46	4,88	1,53	2,93	1,42	2,53	3,87	2,63	2,60	3,65	12,67
Кабардино-Балкарская Республика	129,04	9,15	11,91	11,79	8,62	11,51	8,71	10,27	13,12	10,10	13,00	10,17	10,70
Карачаево-Черкесская Республика	52,68	2,48	4,83	5,38	3,14	3,72	3,49	5,07	5,39	5,37	5,28	4,91	3,63
Республика Северная Осетия – Алания	181,60	19,90	14,67	14,49	12,13	11,92	9,19	12,03	13,23	11,01	14,20	16,61	32,23
Чеченская Республика	32,98	1,49	2,53	2,56	2,69	3,34	1,54	2,29	2,85	3,36	3,60	3,36	3,37
Ставропольский край	903,34	63,42	88,81	85,73	65,79	76,22	47,01	69,88	77,75	82,73	80,50	73,08	92,41
05. Приволжский округ	5 595,24	338,73	504,15	510,11	368,05	432,89	434,69	550,57	589,14	511,50	456,28	421,36	477,76
Республика Башкортостан	646,64	35,10	52,82	55,64	44,88	51,96	49,76	66,27	71,61	60,40	53,37	49,98	54,87
Республика Марий Эл	60,27	5,00	6,07	7,11	4,39	4,38	4,62	6,38	6,26	4,59	3,59	4,16	3,73
Республика Мордовия	44,78	2,71	3,39	3,75	2,24	3,95	3,87	4,40	4,76	4,46	4,36	3,28	3,60
Республика Татарстан	951,07	55,86	87,88	89,87	64,02	72,95	66,60	85,47	100,32	87,01	83,38	71,49	86,21
Удмуртская Республика	219,74	18,19	22,27	18,49	13,37	16,55	16,32	20,86	23,14	19,36	15,53	15,81	19,86
Чувашская Республика	103,05	6,04	8,81	11,14	7,49	9,19	8,18	10,79	11,45	8,21	6,67	7,44	7,65
Пермский край	450,62	27,42	38,92	41,34	30,03	33,95	36,00	45,80	45,38	40,84	36,36	34,65	39,93
Кировская обл.	168,00	10,16	17,28	16,18	11,56	12,94	12,24	15,34	17,75	14,78	13,36	13,02	13,38
Нижегородская обл.	872,35	54,21	74,67	77,36	57,12	65,96	70,12	88,21	86,44	87,34	71,19	65,46	74,27
Оренбургская обл.	226,76	10,63	21,18	19,57	12,91	16,76	22,43	24,53	25,29	21,95	18,60	16,24	16,68
Пензенская обл.	174,29	11,98	17,56	17,45	12,44	13,57	12,61	17,97	17,76	15,74	14,22	12,90	10,10
Самарская обл.	1 177,54	72,59	113,77	108,40	76,48	91,31	92,61	115,63	126,79	103,21	91,47	86,75	98,54
Саратовская обл.	344,05	19,18	26,06	30,38	21,98	27,16	26,96	34,25	35,63	29,76	31,50	28,25	32,95
Ульяновская обл.	156,08	9,67	13,48	13,44	9,14	12,27	12,38	14,68	16,57	13,85	12,68	11,94	15,99

Наименование региона	Всего	Январь	Февраль	Март	Апрель	Май	Июнь	Июль	Август	Сентябрь	Октябрь	Ноябрь	Декабрь
06. Уральский округ	3 971,17	229,89	346,72	348,15	279,98	319,89	314,87	377,50	395,03	346,43	342,19	310,75	359,77
Курганская обл.	54,95	3,33	4,99	5,22	3,76	3,98	4,24	5,24	5,21	5,14	4,82	4,60	4,42
Свердловская обл.	1 793,14	104,04	149,35	150,19	128,11	134,87	140,73	173,17	183,38	158,87	155,48	147,69	167,26
Тюменская обл.	1 387,74	80,30	126,12	133,67	99,35	120,17	110,79	126,70	131,01	113,24	118,02	101,69	126,68
– Ханты-Мансийский авт. округ	609,28	33,81	51,47	58,39	44,33	56,35	47,26	55,39	56,63	50,51	51,76	45,42	57,96
– Ямало-Ненецкий авт. округ	184,96	10,27	18,71	20,92	13,50	16,69	13,79	15,85	14,07	13,75	14,85	13,76	18,82
Челябинская обл.	735,35	42,22	66,27	59,07	48,76	60,87	59,11	72,39	75,43	69,18	63,88	56,76	61,42
07. Сибирский округ	5 005,85	268,70	426,61	424,21	311,50	353,63	378,43	507,15	534,77	480,73	438,51	439,03	442,61
Республика Алтай	9,48	0,36	0,98	0,88	0,38	0,66	0,76	1,06	1,15	0,86	0,90	0,82	0,68
Республика Бурятия	282,80	13,99	20,86	21,02	15,66	16,80	19,14	25,22	30,44	28,39	28,48	31,94	30,88
Республика Тыва	7,10	0,50	0,57	0,70	0,53	0,62	0,62	0,74	0,73	0,68	0,57	0,48	0,37
Республика Хакасия	76,38	4,46	7,12	6,96	4,55	4,85	5,01	6,93	7,27	7,09	8,00	7,72	6,43
Алтайский край	239,22	13,96	19,52	20,33	14,80	16,47	19,68	23,55	25,29	24,83	22,26	18,44	20,12
Забайкальский край	236,32	5,89	10,22	8,60	10,00	20,60	21,39	46,57	43,71	40,68	9,93	8,96	9,78
Красноярский край	740,74	42,96	67,80	69,33	49,71	55,14	59,73	73,40	73,35	67,35	61,90	61,55	58,52
Иркутская обл.	639,25	33,94	57,14	60,80	44,22	46,95	45,20	60,47	66,06	53,55	54,32	58,88	57,71
Кемеровская обл.	370,38	21,03	32,32	36,09	25,11	29,61	30,57	35,22	36,94	32,69	32,31	28,64	29,86
Новосибирская обл.	1 610,79	83,64	137,29	130,60	96,05	106,54	114,93	157,32	169,23	155,40	152,26	149,45	158,08
Омская обл.	573,38	36,14	55,00	50,00	36,51	37,27	43,37	55,68	58,49	50,33	47,47	51,89	51,23
Томская обл.	220,02	11,86	17,79	18,91	13,99	18,14	18,03	20,99	22,11	18,88	20,11	20,26	18,96
08. Дальневосточный округ	3 975,55	240,76	432,92	442,88	306,46	276,11	305,16	388,36	336,67	302,48	321,09	294,02	328,66
Республика Саха (Якутия)	121,20	5,27	9,06	9,96	7,96	8,92	9,32	12,24	13,40	10,02	12,41	10,16	12,49
Камчатский край	141,39	8,32	15,50	15,45	8,40	8,80	8,91	10,60	11,33	12,01	14,53	11,38	16,17
Приморский край	1 941,63	115,24	198,97	224,50	174,45	149,46	164,75	200,45	158,51	142,89	143,88	130,95	137,58
Хабаровский край	1 064,12	65,57	140,02	128,75	71,41	61,88	73,28	96,11	89,84	77,25	85,13	80,82	94,05
Амурская обл.	451,34	27,94	44,90	39,34	27,18	30,27	30,87	48,65	42,30	40,02	40,96	38,08	40,84
Магаданская обл.	66,78	3,79	5,78	5,72	3,72	4,11	4,70	5,42	5,49	5,72	7,30	6,97	8,07
Сахалинская обл.	179,44	14,24	17,91	18,31	12,69	11,93	12,60	13,94	14,45	13,75	16,13	14,71	18,79
Еврейская авт. обл.	6,81	0,31	0,65	0,56	0,41	0,58	0,49	0,62	1,08	0,52	0,49	0,64	0,45
Чукотский авт. окр.	2,84	0,07	0,13	0,28	0,25	0,17	0,23	0,32	0,27	0,28	0,27	0,31	0,24
Итого по федеральным округам**	60 751,11	3 434,83	5 197,90	5 402,23	4 241,98	4 558,38	4 678,07	6 258,99	6 254,01	5 406,38	5 005,43	4 800,65	5 512,28
Абсолютная ошибка (млн. долл.)	8,11	0,69	2,50	0,45	1,99	0,02	2,16	0,31	0,61	3,94	2,51	2,65	1,84
Ошибка в % к общей сумме	0,01	0,02	0,05	0,01	0,05	0,00	0,05	0,00	0,01	0,07	0,05	0,06	0,03

* Данные консолидированных отчетов уполномоченных банков.

** Данные отчетов филиалов и головных офисов уполномоченных банков.

**Сводные данные об объемах операций с физическими лицами по покупке и продаже
основных видов наличной иностранной валюты уполномоченными банками
в разрезе субъектов Российской Федерации за декабрь 2012 года***

(по видам валют в тысячах единиц)

Наименование региона	Доллар США				Евро			
	куплено у физических лиц	средний расчетный курс	продано физическим лицам	средний расчетный курс	куплено у физических лиц	средний расчетный курс	продано физическим лицам	средний расчетный курс
ВСЕГО ПО РОССИЙСКОЙ ФЕДЕРАЦИИ	2 609 329,6	30,60	3 704 939,8	30,95	705 104,3	40,14	1 308 566,4	40,55
01. Центральный округ	1 929 765,6	30,62	1 676 059,5	30,98	412 754,0	40,12	699 452,7	40,58
Белгородская область	3 894,0	30,45	12 195,4	31,02	1 154,3	39,98	2 625,9	40,61
Брянская область	4 313,8	30,55	16 709,3	30,91	3 159,0	40,22	5 991,1	40,43
Владимирская область	4 985,3	30,51	11 946,3	31,00	1 833,0	40,10	3 956,2	40,53
Воронежская область	13 310,9	30,50	30 020,3	30,98	4 160,5	40,07	12 676,1	40,54
Ивановская область	2 231,0	30,50	6 203,3	30,98	1 086,5	40,06	2 474,6	40,56
Калужская область	8 319,2	30,51	20 391,6	31,08	2 428,6	40,10	4 907,6	40,66
Костромская область	2 155,0	30,44	6 304,6	31,01	782,6	40,09	2 336,4	40,52
Курская область	2 090,2	30,41	6 461,2	30,98	640,2	39,99	1 315,1	40,62
Липецкая область	3 444,2	30,44	5 829,6	31,02	1 058,5	39,99	2 335,0	40,57
Московская область	34 625,5	30,26	78 159,1	31,19	10 463,0	39,80	25 465,0	40,85
Орловская область	2 182,0	30,49	8 640,4	30,90	716,2	40,13	2 575,1	40,41
Рязанская область	3 799,6	30,47	15 135,1	31,00	1 035,2	40,01	3 415,5	40,58
Смоленская область	5 304,8	30,52	13 364,7	31,07	2 637,2	39,87	3 817,2	40,55
Тамбовская область	1 178,6	30,26	3 430,5	31,13	442,9	39,90	865,3	40,73
Тверская область	3 284,9	30,29	11 564,1	31,06	1 123,9	39,96	4 067,2	40,63
Тульская область	4 587,0	30,47	10 923,6	31,05	1 552,0	40,08	4 589,0	40,50
Ярославская область	5 215,5	30,49	11 999,4	30,99	2 071,7	40,03	5 724,7	40,59
г. Москва	1 824 844,0	30,63	1 406 781,0	30,96	376 408,5	40,14	610 315,4	40,57
02. Северо-Западный округ	262 362,1	30,59	367 426,1	30,96	147 833,3	40,21	265 568,0	40,53
Республика Карелия	1 113,6	30,35	3 018,6	31,14	1 309,1	39,91	4 437,9	40,78
Республика Коми	1 851,5	30,41	7 920,8	31,11	782,5	39,90	2 351,2	40,68
Архангельская область	3 148,6	30,56	10 287,2	31,04	1 831,4	40,23	4 147,5	40,54
Ненецкий автономный округ	11,8	30,35	110,7	31,48	3,3	39,79	32,1	40,75
Вологодская область	2 510,4	30,51	12 104,9	30,99	1 311,2	40,06	5 399,0	40,54
Калининградская область	14 607,9	30,58	21 534,0	30,86	13 094,6	40,22	27 581,5	40,40
Ленинградская область	90 022,4	30,63	103 408,1	30,95	47 359,7	40,28	57 628,4	40,54
Мурманская область	2 245,7	30,37	8 249,0	31,10	895,3	39,93	4 388,4	40,73
Новгородская область	1 167,8	30,34	2 589,7	31,10	853,1	39,64	1 257,3	40,73
Псковская область	1 411,4	30,37	2 792,6	31,20	1 464,0	39,57	1 906,4	40,69
г. Санкт-Петербург	144 283,0	30,57	195 521,1	30,95	78 932,5	40,20	156 470,6	40,53
03. Южный округ	75 595,6	30,45	262 719,1	30,99	25 269,2	40,07	82 896,2	40,57
Республика Адыгея	934,6	30,48	2 674,5	31,03	339,3	40,16	861,3	40,64
Республика Калмыкия	307,6	30,40	1 543,7	31,08	85,7	39,94	270,6	40,67
Краснодарский край	40 981,7	30,51	126 101,2	30,95	13 051,2	40,13	43 600,9	40,50
Астраханская область	3 488,3	30,34	7 150,2	31,01	947,4	40,05	1 514,9	40,62
Волгоградская область	7 639,1	30,45	27 782,7	30,96	2 837,6	40,03	7 411,9	40,51
Ростовская область	22 244,3	30,52	97 466,8	30,92	8 008,0	40,10	29 236,6	40,47
04. Северо-Кавказский округ	11 422,2	30,48	137 327,7	31,04	5 330,8	40,09	19 903,7	40,76
Республика Дагестан	582,7	30,41	7 275,5	31,14	216,0	40,19	981,7	41,18
Республика Ингушетия	43,5	30,50	10 991,0	30,73	40,0	40,26	1 290,8	40,40
Кабардино-Балкарская Республика	1 194,3	30,45	8 015,5	31,76	609,7	39,96	2 038,8	41,77
Карачаево-Черкесская Республика	417,8	30,40	2 903,6	31,07	218,5	40,07	528,3	40,57
Республика Северная Осетия – Алания	1 008,5	30,60	29 123,4	30,79	519,5	40,18	2 376,8	40,50
Чеченская Республика	117,7	30,50	2 346,8	30,90	28,5	39,95	790,0	40,36
Ставропольский край	8 057,7	30,49	76 671,9	30,87	3 698,6	40,04	11 897,3	40,51

* Без учета объемов конверсионных операций одной иностранной валюты в другую иностранную валюту.

Наименование региона	Доллар США				Евро			
	куплено у физических лиц	средний расчетный курс	продано физическим лицам	средний расчетный курс	куплено у физических лиц	средний расчетный курс	продано физическим лицам	средний расчетный курс
05. Приволжский округ	115 564,1	30,40	331 942,6	30,87	63 081,9	40,14	106 712,0	40,53
Республика Башкортостан	9 308,0	30,51	43 303,7	30,96	3 951,3	40,10	8 697,0	40,54
Республика Марий Эл	1 126,9	30,35	2 531,9	30,98	505,2	39,93	900,3	40,57
Республика Мордовия	1 028,7	30,48	2 658,9	31,06	372,0	40,03	723,6	40,59
Республика Татарстан	15 495,7	30,54	60 788,5	30,93	7 461,3	40,17	18 797,3	40,53
Удмуртская Республика	2 313,6	30,56	15 739,7	30,89	965,2	40,08	2 989,0	40,53
Чувашская Республика	2 501,0	30,45	5 049,8	30,97	932,3	40,04	1 910,9	40,41
Пермский край	6 849,1	30,49	25 735,0	30,96	3 281,9	40,09	9 952,1	40,57
Кировская область	2 071,7	30,45	9 570,5	30,95	775,4	40,03	2 845,3	40,48
Нижегородская область	19 189,5	29,71	49 492,2	30,34	18 841,1	40,19	18 183,8	40,50
Оренбургская область	3 724,9	30,50	11 573,0	31,01	1 350,7	40,05	3 600,2	40,55
Пензенская область	2 717,4	30,54	7 336,8	30,99	1 432,2	40,22	2 095,1	40,49
Самарская область	35 769,9	30,58	65 557,6	30,97	17 199,2	40,14	23 684,2	40,54
Саратовская область	8 909,4	30,46	21 632,9	31,02	3 918,4	40,16	8 556,9	40,56
Ульяновская область	4 558,3	30,49	10 972,1	31,03	2 095,8	40,00	3 776,1	40,59
06. Уральский округ	76 338,5	30,57	281 775,1	30,95	22 940,6	40,07	58 270,5	40,50
Курганская область	1 113,7	30,51	3 712,3	31,03	188,8	40,03	528,6	40,55
Свердловская область	38 874,4	30,58	130 605,0	30,90	9 324,1	40,15	27 333,9	40,46
Тюменская область	15 308,5	30,50	101 613,4	31,02	8 874,6	39,95	18 759,1	40,56
Ханты-Мансийский автономный округ	6 431,8	30,47	47 403,5	31,02	4 808,4	39,83	7 955,3	40,56
Ямало-Ненецкий автономный округ	1 308,1	30,38	16 077,1	31,07	616,2	39,88	2 012,9	40,63
Челябинская область	21 041,9	30,58	45 844,4	30,94	4 553,1	40,15	11 648,8	40,53
07. Сибирский округ	72 116,0	30,54	360 850,3	30,94	21 599,1	40,13	59 659,8	40,51
Республика Алтай	513,9	30,54	554,1	30,96	71,4	40,11	94,4	40,22
Республика Бурятия	3 244,6	30,51	27 578,4	30,94	442,8	40,03	2 166,1	40,52
Республика Тыва	62,4	30,42	243,8	31,36	17,2	40,05	100,4	40,91
Республика Хакасия	830,6	30,57	5 555,2	30,96	357,7	40,13	671,0	40,55
Алтайский край	4 327,4	30,50	15 494,4	30,89	1 444,0	40,09	3 340,9	40,55
Забайкальский край	686,8	30,42	8 414,6	31,06	150,6	39,99	632,8	40,66
Красноярский край	7 707,5	30,54	48 741,4	30,96	2 654,9	40,12	7 235,1	40,53
Иркутская область	7 374,5	30,42	49 547,3	31,04	2 809,0	40,00	5 790,1	40,61
Кемеровская область	6 003,6	30,52	24 021,4	30,96	1 444,9	40,09	4 191,4	40,58
Новосибирская область	24 397,2	30,56	128 566,0	30,89	6 821,6	40,18	21 935,5	40,47
Омская область	13 372,1	30,61	38 192,1	30,90	4 054,3	40,18	9 717,3	40,50
Томская область	3 595,4	30,59	13 941,5	30,93	1 330,6	40,09	3 784,7	40,49
08. Дальневосточный округ	66 165,5	30,60	286 839,4	30,92	6 295,4	40,12	16 103,5	40,53
Республика Саха (Якутия)	1 235,0	30,39	10 610,9	31,09	297,9	39,97	1 414,6	40,64
Камчатский край	1 564,9	30,49	14 953,6	30,98	347,6	40,16	719,6	40,58
Приморский край	42 254,3	30,67	117 812,9	30,84	2 867,0	40,17	5 571,7	40,44
Хабаровский край	12 425,0	30,48	83 081,7	30,96	1 860,6	40,09	5 199,0	40,56
Амурская область	2 877,5	30,53	36 516,1	30,91	406,2	40,06	1 646,9	40,48
Магаданская область	708,2	30,25	7 269,4	31,10	113,1	40,03	549,7	40,70
Сахалинская область	5 021,1	30,53	15 955,7	31,07	385,8	40,08	968,9	40,61
Еврейская автономная область	63,7	30,37	407,1	31,14	14,6	39,86	29,2	40,86
Чукотский автономный округ	16,0	30,44	232,0	30,85	2,5	40,19	3,8	40,64

Материал подготовлен Департаментом финансового мониторинга и валютного контроля.

СООБЩЕНИЕ**об итогах проведения ломбардного кредитного аукциона**

Департамент внешних и общественных связей Банка России сообщает, что 12 марта 2013 года Центральный банк Российской Федерации в соответствии со ст. 46 Федерального закона от 10.07.2002 № 86-ФЗ «О Центральном банке Российской Федерации (Банке России)» и Положением Банка России от 04.08.2003 № 236-П «О порядке предоставления Банком России кредитным организациям кредитов, обеспеченных залогом (блокировкой) ценных бумаг» провел ломбардный кредитный аукцион, в том числе с использованием Системы электронных торгов ЗАО ММВБ:

— со сроком кредита 1 неделя (дата предоставления ломбардного кредита Банка России по итогам аукциона — 13 марта 2013 года, дата погашения ломбардного кредита и уплаты процентов по нему — 20 марта 2013 года).

В аукционе со сроком предоставления денежных средств на 1 неделю приняли участие 19 кредитных организаций — резидентов из 13 регионов.

На аукцион банками были поданы заявки с предложением процентных ставок в диапазоне от 5,5 до 5,6 процента годовых.

По итогам аукциона установлена ставка отсечения в размере 5,5 процента годовых.

Средневзвешенная процентная ставка — 5,52 процента годовых.

12.03.2013 г.

Показатели ставок межбанковского рынка,
рассчитываемые Центральным банком Российской Федерации
на основе ставок кредитных организаций
11–15 марта 2013 года

**ОБЪЯВЛЕННЫЕ СТАВКИ ПО ПРИВЛЕЧЕНИЮ КРЕДИТОВ
(MIBID – Moscow Interbank Bid)
Российский рубль (в процентах годовых)**

Срок кредита	Дата					Средняя за период	
	11.03.2013	12.03.2013	13.03.2013	14.03.2013	15.03.2013	значение	изменение*
1 день	5,60	5,59	5,46	5,39	5,43	5,49	–0,02
От 2 до 7 дней	5,73	5,69	5,68	5,68	5,65	5,69	0,05
От 8 до 30 дней	5,89	5,88	5,86	5,85	5,85	5,87	0,03
От 31 до 90 дней	6,52	6,52	6,52	6,50	6,51	6,51	0,02
От 91 до 180 дней	7,03	7,04	7,05	7,05	7,06	7,05	0,02
От 181 дня до 1 года	7,52	7,62	7,55	7,55	7,55	7,56	0,02

**ОБЪЯВЛЕННЫЕ СТАВКИ ПО ПРЕДОСТАВЛЕНИЮ КРЕДИТОВ
(MIBOR – Moscow Interbank Offered Rate)
Российский рубль (в процентах годовых)**

Срок кредита	Дата					Средняя за период	
	11.03.2013	12.03.2013	13.03.2013	14.03.2013	15.03.2013	значение	изменение*
1 день	6,28	6,26	6,14	6,05	6,08	6,16	0,01
От 2 до 7 дней	6,39	6,41	6,36	6,34	6,30	6,36	0,04
От 8 до 30 дней	6,74	6,74	6,74	6,73	6,72	6,73	0,04
От 31 до 90 дней	7,42	7,43	7,45	7,43	7,44	7,43	0,03
От 91 до 180 дней	7,86	7,87	7,90	7,90	7,90	7,89	0,04
От 181 дня до 1 года	8,39	8,47	8,46	8,46	8,46	8,45	0,05

**ФАКТИЧЕСКИЕ СТАВКИ ПО ПРЕДОСТАВЛЕННЫМ КРЕДИТАМ
(MIACR – Moscow Interbank Actual Credit Rate)***
Российский рубль (в процентах годовых)**

Срок кредита	Дата					Средняя за период	
	7.03.2013	11.03.2013	12.03.2013	13.03.2013	14.03.2013	значение	изменение**
1 день	6,44	6,16	5,86	5,68	5,86	6,00	–0,11
От 2 до 7 дней	6,62	6,31	6,25	5,94	6,10	6,24	–0,03
От 8 до 30 дней	6,75	6,65	7,00	6,00	7,17	6,71	0,66
От 31 до 90 дней	6,50	7,30	7,90		8,24	7,49	0,17
От 91 до 180 дней	7,20	7,28	8,00		7,57	7,51	–1,14
От 181 дня до 1 года		8,18	8,15		7,80	8,04	

**ФАКТИЧЕСКИЕ СТАВКИ ПО ПРЕДОСТАВЛЕННЫМ КРЕДИТАМ
(MIACR-IG – Moscow Interbank Actual Credit Rate – Investment Grade)***
Российский рубль (в процентах годовых)**

Срок кредита	Дата					Средняя за период	
	7.03.2013	11.03.2013	12.03.2013	13.03.2013	14.03.2013	значение	изменение**
1 день	6,39	6,00	5,55	5,34	5,75	5,81	–0,19
От 2 до 7 дней		6,25		5,65		5,95	0,30
От 8 до 30 дней					7,18	7,18	1,07
От 31 до 90 дней							
От 91 до 180 дней	7,20				7,45	7,33	
От 181 дня до 1 года							

**ФАКТИЧЕСКИЕ СТАВКИ ПО ПРЕДОСТАВЛЕННЫМ КРЕДИТАМ
(MIACR-B — Moscow Interbank Actual Credit Rate — B-Grade)***
Российский рубль (в процентах годовых)**

Срок кредита	Дата					Средняя за период	
	7.03.2013	11.03.2013	12.03.2013	13.03.2013	14.03.2013	значение	изменение**
1 день	6,52	6,29	5,87	5,81	5,97	6,09	-0,09
От 2 до 7 дней			6,25	6,10		6,18	0,06
От 8 до 30 дней							
От 31 до 90 дней		8,00	7,50			7,75	-0,75
От 91 до 180 дней	7,20					7,20	
От 181 дня до 1 года							

* По сравнению с периодом с 4.03.2013 по 7.03.2013, в процентных пунктах.

** По сравнению с периодом с 1.03.2013 по 6.03.2013, в процентных пунктах.

*** Ставки рассчитываются как средневзвешенные по объемам фактических сделок по предоставлению межбанковских кредитов кредитными организациями.

Комментарий

Данные по ставкам межбанковского кредитного рынка (MIBID, MIBOR, MIACR, MIACR-IG и MIACR-B) рассчитываются на основе данных отчетности кредитных организаций — крупнейших участников российского денежного рынка в соответствии с Указанием Банка России № 2332-У от 12 ноября 2009 года.

Средняя заявляемая ставка привлечения межбанковских кредитов MIBID рассчитывается как среднее арифметическое из заявляемых ставок привлечения МБК по отдельным банкам по каждому сроку. Средняя заявляемая ставка размещения межбанковских кредитов MIBOR рассчитывается как среднее арифметическое из заявляемых ставок размещения МБК по отдельным банкам по каждому сроку. Из базы расчета ставок MIBID и MIBOR исключаются наибольшие ставки (10% от общего количества ставок) и наименьшие ставки (10% от общего количества ставок).

Средняя фактическая ставка по размещенным отчитывающимися банками межбанковским кредитам MIACR рассчитывается как средняя взвешенная по объему предоставленных кредитов (с исключением двойного счета) по каждому сроку. Средняя фактическая ставка по кредитам, которые отчитывающиеся банки разместили в российских банках, имеющих кредитный рейтинг не ниже инвестиционного (Baa3 по оценке агентства Moody's, BBB- по оценке агентств Fitch и Standard & Poor's), MIACR-IG рассчитывается как средняя взвешенная по объему кредитов, предоставленных названной группе банков (с исключением двойного счета) по каждому сроку. Средняя фактическая ставка по кредитам, которые отчитывающиеся банки разместили в российских банках, имеющих спекулятивный кредитный рейтинг (от B3 до B1 по оценке агентства Moody's или от B- до B+ по оценке агентств Fitch и Standard & Poor's), MIACR-B рассчитывается как средняя взвешенная по объему кредитов, предоставленных названной группе банков по каждому сроку. Из расчета ставок MIACR, MIACR-IG и MIACR-B исключаются сделки с наибольшими ставками (10% от общего объема операций) и сделки с наименьшими ставками (10% от общего объема операций).

ВАЛЮТНЫЙ РЫНОК**Официальные курсы иностранных валют, устанавливаемые Банком России (российских рублей за единицу иностранной валюты)¹**

	Дата				
	12.03	13.03	14.03	15.03	16.03
1 австралийский доллар	31,4496	31,6263	31,7101	31,9218	31,8992
1 азербайджанский манат	39,2266	39,2168	39,1798	39,2512	39,1832
1000 армянских драмов	74,9272	74,9084	74,8378	74,2507	74,0231
10 000 белорусских рублей	35,7231	35,7557	35,7802	35,6214	35,6790
1 болгарский лев	20,4614	20,4713	20,4861	20,4037	20,4715
1 бразильский реал	15,7893	15,6871	15,6102	15,5943	15,5621
100 венгерских форинтов	13,3485	13,2360	13,0741	13,1077	13,1883
1000 вон Республики Корея	28,0891	28,0718	27,9899	27,7720	27,6666
10 датских крон	53,6585	53,6975	53,7238	53,5148	53,6868
1 доллар США	30,7576	30,7499	30,7209	30,7769	30,7196
1 евро	40,0187	40,0364	40,0631	39,8715	40,0123
100 индийских рупий	56,7013	56,6062	56,7592	56,6637	56,7149
100 казахских тенге	20,4003	20,3844	20,3625	20,4057	20,3805
1 канадский доллар	29,9373	29,9357	29,9366	29,9911	30,0937
100 киргизских сомов	64,2936	64,3091	64,3026	64,4211	64,1885
10 китайских юаней	49,4630	49,4721	49,4366	49,5148	49,4361
1 латвийский лат	57,0960	57,1347	57,1445	56,9099	57,0890
1 литовский лит	11,5909	11,5998	11,6042	11,5585	11,5962
10 молдавских леев	25,0469	24,9898	24,9459	24,9276	24,9358
10 новых румынских леев	91,8110	91,5775	91,4149	90,7954	91,1561
1 новый туркменский манат	10,7732	10,7694	10,7604	10,7789	10,7588
10 норвежских крон	53,7232	53,6694	53,8906	53,5940	53,1251
10 польских злотых	96,8347	96,6583	96,8411	96,5005	96,4145
1 СДР (специальные права заимствования)	46,3791	46,1538	46,1317	46,2491	46,0143
1 сингапурский доллар	24,6475	24,6374	24,6378	24,6412	24,6111
10 таджикских сомони	64,6970	64,6835	64,6198	64,7376	64,6171
1 турецкая лира	17,0828	17,0738	17,0482	16,9916	16,9928
1000 узбекских сумов	15,1811	15,1423	15,1280	15,1312	15,1142
10 украинских гривен	37,8229	37,8065	37,8252	37,9376	37,8134
1 фунт стерлингов Соединенного Королевства	45,9457	45,8174	45,8632	45,9899	46,4788
10 чешских крон	15,7119	15,6667	15,6368	15,5698	15,6797
10 шведских крон	48,0077	48,0400	48,4175	47,9488	47,9178
1 швейцарский франк	32,3390	32,4366	32,4814	32,2914	32,4766
10 южноафриканских рэндов	33,8256	33,7322	33,5693	33,3105	33,5488
100 японских иен	32,0108	31,8999	32,0996	32,0093	32,0029

¹ Курсы установлены без обязательств Банка России покупать или продавать указанные валюты по данному курсу.

РЫНОК ДРАГОЦЕННЫХ МЕТАЛЛОВ

Динамика учетных цен на драгоценные металлы (руб./грамм)

Дата*	Золото	Серебро	Платина	Палладий
12.03.2013	1559,96	28,46	1580,23	761,44
13.03.2013	1564,51	28,57	1575,88	763,22
14.03.2013	1571,92	28,89	1571,43	759,54
15.03.2013	1568,36	28,81	1568,36	754,99
16.03.2013	1573,59	28,29	1571,36	763,46

* Дата вступления в силу значений учетных цен.

14 марта 2013 года

№ 2979-У

УКАЗАНИЕ**О внесении изменения в пункт 3.3 Инструкции Банка России от 1 декабря 2003 года № 108-И “Об организации инспекционной деятельности Центрального банка Российской Федерации (Банка России)”**

1. В целях совершенствования организации инспекционной деятельности Банка России и на основании решения Совета директоров Банка России (протокол заседания Совета директоров Банка России от 1 марта 2013 года № 3) абзац первый пункта 3.3 Инструкции Банка России от 1 декабря 2003 года № 108-И “Об организации инспекционной деятельности Центрального банка Российской Федерации (Банка России)” (“Вестник Банка России” от 9 декабря 2003 года № 67, от 9 февраля 2005 года № 7, от 20 декабря 2006 года № 70, от 25 апреля 2007 года № 23, от 3 мая 2007 года № 24, от 1 октября 2008 года № 55, от 15 апреля 2009 года № 23, от 20 октября 2010 года № 57, от 14 января 2011 года № 1, от 31 октября 2012 года № 63) изложить в следующей редакции:

“3.3. Решение о внесении изменений в Сводный план в части дополнения тематики

проверок и переноса сроков проведения проверок кредитных организаций (их филиалов) не более чем на два месяца от запланированного месяца начала проверки (за исключением случаев изменения тематики проверки банков по перечню вопросов, предусмотренных пунктом 2.1 Указания Банка России № 1542-У, и переноса сроков проведения проверок банков по указанным вопросам) вправе принимать:”.

2. Настоящее Указание вступает в силу по истечении 10 дней после дня его официального опубликования в “Вестнике Банка России”.

ПРЕДСЕДАТЕЛЬ
ЦЕНТРАЛЬНОГО
БАНКА
РОССИЙСКОЙ
ФЕДЕРАЦИИ

С.М. ИГНАТЬЕВ

Территориальные учреждения
Банка России
от 14.03.2013 № 39-Т

О кодах классификации доходов бюджетов Российской Федерации, администрируемых Департаментом лицензирования деятельности и финансового оздоровления кредитных организаций Банка России, и реквизитах платежных поручений на перечисление этих доходов

1. Банк России в соответствии с Положением Банка России от 27 августа 2008 года № 320-П “О порядке администрирования Центральным банком Российской Федерации поступлений в бюджетную систему Российской Федерации отдельных видов доходов”, зарегистрированным Министерством юстиции Российской Федерации 17 сентября 2008 года № 12301, 26 декабря 2008 года № 13000, 2 декабря 2009 года № 15365, 7 декабря 2010 года № 19127, 4 мая 2011 года № 20654, 20 апреля 2012 года № 23919, 6 февраля 2013 года № 26849 (“Вестник Банка России” от 24 сентября 2008 года № 53, от 31 декабря 2008 года № 75, от 11 декабря 2009 года № 71, от 15 декабря 2010 года № 68, от 18 мая 2011 года № 28, от 2 мая 2012 года № 22, от 13 февраля 2013 года № 7), сообщает следующие коды классификации доходов бюджетов Российской Федерации и соответствующие им виды

доходов, администрируемых Департаментом лицензирования деятельности и финансового оздоровления кредитных организаций Банка России:

99910807010011000110 “Государственная пошлина за государственную регистрацию юридического лица, физических лиц в качестве индивидуальных предпринимателей, изменений, вносимых в учредительные документы юридического лица, за государственную регистрацию ликвидации юридического лица и другие юридически значимые действия” — при государственной регистрации кредитной организации или изменений, вносимых в учредительные документы кредитной организации, в случаях, когда в соответствии с нормативными актами Центрального банка Российской Федерации документы представляются кредитной организацией непосредственно в центральный аппарат Центрального банка Рос-

сийской Федерации для принятия решения о государственной регистрации, минуя территориальное учреждение Центрального банка Российской Федерации;

99910807081010300110 “Государственная пошлина за совершение действий, связанных с лицензированием, с проведением аттестации в случаях, если такая аттестация предусмотрена законодательством Российской Федерации, зачисляемая в федеральный бюджет” — в случае предоставления лицензии на осуществление банковских операций кредитной организации, созданной путем реорганизации в форме слияния;

99910807040011000110 “Государственная пошлина за совершение уполномоченным органом действий, связанных с государственной регистрацией выпусков (дополнительных выпусков) эмиссионных ценных бумаг” — в случае государственной регистрации выпусков ценных бумаг кредитных организаций Департаментом лицензирования деятельности и финансового оздоровления кредитных организаций Банка России в соответствии с нормативными актами Центрального банка Российской Федерации за:

- а) государственную регистрацию выпуска (дополнительного выпуска) эмиссионных ценных бумаг, размещаемых путем подписки;
- б) государственную регистрацию выпуска (дополнительного выпуска) эмиссионных ценных бумаг, размещаемых иными способами, за исключением подписки;
- в) государственную регистрацию отчета об итогах выпуска (дополнительного выпуска) эмиссионных ценных бумаг, за исключением случая регистрации такого отчета одновременно с государственной регистрацией выпуска (дополнительного выпуска) эмиссионных ценных бумаг;
- г) регистрацию проспекта ценных бумаг (в случае если государственная регистрация выпуска (дополнительного выпуска) эмиссионных ценных бумаг не сопровождалась регистрацией их проспекта);

д) государственную регистрацию изменений, вносимых в решение о выпуске (дополнительном выпуске) эмиссионных ценных бумаг и (или) в их проспект.

2. При заполнении кредитными организациями платежных поручений на перечисление вышеуказанных видов доходов бюджетов Российской Федерации указываются следующие реквизиты:

получатель (администратор доходов) — Управление Федерального казначейства по г. Москве (Банк России);

счет получателя (Управление Федерального казначейства по г. Москве) — 40101810800000010041;

банк получателя — Отделение 1 Московского ГТУ Банка России, г. Москва;

БИК банка получателя — 044583001;

ИНН Банка России — 7702235133;

КПП Банка России — 775001001;

код ОКATO муниципального образования, на территории которого находится Банк России, в соответствии с Общероссийским классификатором объектов административно-территориального деления — 45286570000.

3. Настоящее письмо Банка России подлежит опубликованию в “Вестнике Банка России”.

4. Со дня опубликования настоящего письма Банка России письмо Банка России от 13 января 2011 года № 2-Т “О кодах классификации доходов бюджетов Российской Федерации, администрируемых Департаментом лицензирования деятельности и финансового оздоровления кредитных организаций Банка России, и реквизитах платежных поручений на перечисление этих доходов” отменяется.

5. Территориальным учреждениям Банка России довести настоящее письмо до сведения кредитных организаций.

ПРЕДСЕДАТЕЛЬ
ЦЕНТРАЛЬНОГО
БАНКА
РОССИЙСКОЙ
ФЕДЕРАЦИИ

С.М. ИГНАТЬЕВ

ЦЕНТРАЛЬНЫЙ БАНК РОССИЙСКОЙ ФЕДЕРАЦИИ

ВЕСТНИК БАНКА РОССИИ

**Нормативные акты и оперативная информация
Центрального банка Российской Федерации**

№ 18 (1414)

20 МАРТА 2013

МОСКВА

Редакционный совет изданий Банка России:

Председатель совета Г.И. Лунтовский

Заместитель председателя совета Т.Н. Чугунова

Члены совета:

С.А. Голубев, Г.С. Ефремова, Н.Ю. Иванова, В.И. Моргунов,
А.Ю. Симановский, В.Н. Сменковский, М.И. Сухов, С.А. Швецов

Ответственный секретарь совета Е.Ю. Ключева

Учредитель – Центральный банк Российской Федерации
107016, Москва, ул. Неглинная, 12

Адрес официального сайта Банка России: <http://www.cbr.ru>

Тел. 771-43-73, факс 623-83-77, e-mail: mvg@cbr.ru

Издание зарегистрировано Федеральной службой по надзору в сфере связи, информационных технологий
и массовых коммуникаций. Регистрационный номер ПИ № ФС77-47238

© Центральный банк Российской Федерации, 1994 г.

Издатель и распространитель: ЗАО «АЭИ «ПРАЙМ»
119021, Москва, Зубовский б-р, 4

Тел. 974-76-64, факс 637-45-60, www.1prime.ru, e-mail: sales01@1prime.ru

Отпечатано в ООО «Типография ЛБЛ»
125080, Москва, Ленинградское ш., 46/1