

информационные сообщения	2
аналитические материалы	4
Состояние внутреннего финансового рынка в январе 2011 года	4
кредитные организации	17
Информация о регистрации и лицензировании кредитных организаций на 1 февраля 2011 года	17
Приказ Банка России от 16.02.2011 № ОД-119	23
Приказ Банка России от 16.02.2011 № ОД-122	24
Приказ Банка России от 16.02.2011 № ОД-123	24
Приказ Банка России от 16.02.2011 № ОД-124	26
Сообщение о признании несостоявшимся и аннулировании государственной регистрации выпуска ценных бумаг АКБ “АлтайБизнес-Банк” (ОАО)	26
Сообщение о признании несостоявшимся и аннулировании государственной регистрации выпуска ценных бумаг ОАО Банк “Аскольд”	27
Сообщение о признании несостоявшимся выпуска ценных бумаг ОАО “БИНБАНК”	27
Сообщение об аннулировании государственной регистрации выпуска ценных бумаг ОАО “БИНБАНК”	27
Объявление о банкротстве ООО Борский комбанк	28
Объявление временной администрации по управлению ООО “Банк Империя”	28
Объявление временной администрации по управлению “НКО “Транштрейд” ООО”	28
Информация о финансовом состоянии ООО “Банк Империя”	29
Информация о финансовом состоянии “НКО “Транштрейд” ООО”	30
ставки денежного рынка	31
Сообщения Банка России	31
Показатели ставок межбанковского рынка с 14 по 18 февраля 2011 года	35
внутренний финансовый рынок	37
валютный рынок	37
Официальные курсы иностранных валют, устанавливаемые Банком России	37
Показатели биржевых торгов за период с 14 по 18 февраля 2011 года	38
рынок драгоценных металлов	39
Динамика учетных цен на драгоценные металлы	39
рынок ГКО—ОФЗ—ОБР	39
Официальное сообщение Банка России	39
Бюллетень рынка ГКО—ОФЗ за 14—18 февраля 2011 года	40
официальные документы	44
Указание Банка России от 21.01.2011 № 2569-У “О внесении изменений в Инструкцию Банка России от 31 марта 2004 года № 112-И “Об обязательных нормативах кредитных организаций, осуществляющих эмиссию облигаций с ипотечным покрытием”	44
Письмо Банка России от 17.02.2011 № 19-Т “Об информации, размещенной на сайте Росфинмониторинга”	44
Письмо Банка России от 18.02.2011 № 20-Т	45
из истории Банка России	46
От научно-технической библиотеки до крупнейшего справочно-информационного центра	46

ИНФОРМАЦИЯ

Департамент внешних и общественных связей Банка России сообщает, что приказом Банка России от 16.02.2011 № ОД-122* с 17.02.2011 отозвана лицензия на осуществление банковских операций у кредитной организации «НАШ БАНК» (открытое акционерное общество) ОАО «НАШ БАНК» (г. Москва).

Лицензия на осуществление банковских операций отозвана в связи с неисполнением ОАО «НАШ БАНК» федеральных законов, регулирующих банковскую деятельность, и нормативных актов Банка России, неоднократным нарушением в течение одного года требований Федерального закона «О противодействии легализации (отмыванию) доходов, полученных преступным путем, и финансированию терроризма», а также учитывая неоднократное применение мер в порядке надзора.

Кредитная организация ОАО «НАШ БАНК» в середине и в конце 2010 года не направляла в Росфинмониторинг сообщения об операциях, подлежащих обязательному контролю, и несвоевременно обновляла сведения о своих клиентах. Кроме того, банк не формировал адекватных резервов на возможные потери по ссудам, не соблюдал правила ведения бухгалтерского учета и порядок проведения кассовых операций.

Во второй половине 2010 года — начале 2011 года банком и его клиентами по сделкам с товарами и векселями, имеющим при-

знаки несоответствия их заявленным целям, на счета нерезидентов в иностранных банках были переведены денежные средства в объеме, эквивалентном около 6 млрд. рублей. Кроме того, в период с октября 2010 года по январь 2011 года банком по сомнительным основаниям были выданы клиентам наличные денежные средства в объеме более 0,8 млрд. рублей.

В соответствии с приказом Банка России от 16.02.2011 № ОД-123* в ОАО «НАШ БАНК» назначена временная администрация сроком действия до момента назначения в соответствии с Федеральным законом «О несостоятельности (банкротстве) кредитных организаций» конкурсного управляющего либо назначения в соответствии со статьей 23.1 Федерального закона «О банках и банковской деятельности» ликвидатора. Полномочия исполнительных органов банка в соответствии с федеральными законами приостановлены.

ОАО «НАШ БАНК» является участником системы страхования банковских вкладов. Отзыв лицензии на осуществление банковских операций является страховым случаем, предусмотренным Федеральным законом № 177-ФЗ «О страховании вкладов физических лиц в банках Российской Федерации».

17.02.2011 г.

ИНФОРМАЦИЯ

Департамент внешних и общественных связей Банка России сообщает, что приказом Банка России от 16.02.2011 № ОД-124* с 17.02.2011 аннулирована лицензия на осуществление банковских операций у кредитной организации Закрытое акционерное общество «Работбанк» ЗАО «Работбанк» (г. Москва).

Лицензия у ЗАО «Работбанк» аннулирована Банком России на основании статьи 23 Федерального закона «О банках и банковской деятельности» в связи с решением уполномоченного органа кредитной организации о прекращении деятельности в порядке ликвидации

согласно статье 61 Гражданского кодекса Российской Федерации и направлением в Банк России соответствующего ходатайства.

Исходя из представленных банком данных кредитная организация располагает достаточным имуществом для удовлетворения требований кредиторов.

В соответствии со статьей 62 Гражданского кодекса Российской Федерации и статьей 21 Федерального закона «Об акционерных обществах» в ЗАО «Работбанк» назначена ликвидационная комиссия.

17.02.2011 г.

* Опубликован в разделе «Кредитные организации».

ИНФОРМАЦИЯ

Департамент внешних и общественных связей Банка России сообщает, что объем международных резервов Российской Федерации по состоянию на 11 февраля 2011 года составил 486,1 млрд. долларов США против 487,0 млрд. долларов США на 4 февраля 2011 года.

17.02.2011 г.

ИНФОРМАЦИЯ

Департамент внешних и общественных связей Банка России сообщает, что объем денежной базы в узком определении на 14 февраля 2011 года составил 5621,9 млрд. рублей против 5564,8 млрд. рублей на 7 февраля 2011 года.

Денежная база в узком определении включает выпущенные в обращение Банком России наличные деньги (с учетом остатков средств в кассах кредитных организаций) и остатки на счетах обязательных резервов по привлеченным кредитными организациями средствам в национальной валюте, депонируемых в Банке России.

18.02.2011 г.

ИНФОРМАЦИЯ

Департамент внешних и общественных связей Банка России сообщает, что в соответствии с решением Комитета Банка России по денежно-кредитной политике начиная с 1 марта 2011 года изменяется время согласования Банком России условий депозитных операций.

Информация о времени согласования Банком России условий депозитных операций, проводимых с использованием системы "Рейтерс-Дилинг", ежедневно размещается в информационной системе "Рейтер" (страницы "CBDEPOS", "CBDEPAUC"), а также в официальном представительстве Банка России в сети Интернет (раздел "Пресс-релизы").

Информация о времени согласования условий депозитных операций, проводимых с использованием Системы электронных торгов ЗАО ММВБ, ежедневно доводится до сведения участников средствами торговой системы.

18.02.2011 г.

ИНФОРМАЦИЯ

Департамент внешних и общественных связей Банка России сообщает результаты мониторинга в феврале 2011 г. максимальных процентных ставок (по вкладам в российских рублях) десяти кредитных организаций*, привлекающих наибольший объем депозитов физических лиц:

I декада февраля — 8,18%;

II декада февраля — 8,18%.

21.02.2011 г.

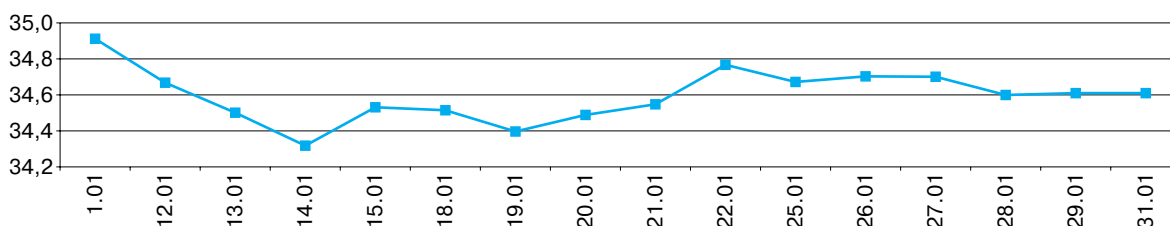
* СБЕРБАНК РОССИИ (1481) — www.sbrf.ru, ВТБ 24 (1623) — www.vtb24.ru, БАНК МОСКВЫ (2748) — www.bm.ru, РАЙФФАЙЗЕН-БАНК (3292) — www.raiffeisen.ru, ГАЗПРОМБАНК (354) — www.gazprombank.ru, РОСБАНК (2272) — www.rosbank.ru, АЛЬФА-БАНК (1326) — www.alfabank.ru, УРАЛСИБ (2275) — www.bankuralsib.ru, МДМ БАНК (323) — www.mdm.ru (*mdm.ru*), РОССЕЛЬХОЗБАНК (3349) — www.rshb.ru. Мониторинг проведен Департаментом банковского регулирования и надзора Банка России с использованием информации, представленной на указанных Web-сайтах.

СОСТОЯНИЕ ВНУТРЕННЕГО ФИНАНСОВОГО РЫНКА В ЯНВАРЕ 2011 ГОДА

Валютный рынок

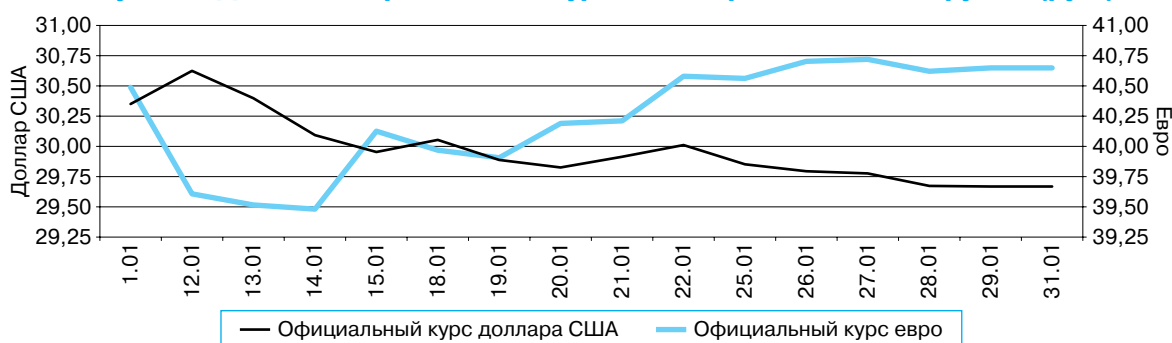
В январе благоприятная внешнеэкономическая конъюнктура способствовала поддержанию баланса спроса и предложения иностранной валюты на внутреннем валютном рынке. Банк России в январе, в отличие от четырех предшествующих месяцев, приобрел иностранную валюту в пределах установленных целевых объемов. Объем покупки составил 0,8 млрд. долл. США.

Рисунок 1. Динамика рублевой стоимости бивалютной корзины Банка России (руб.)



На протяжении большей части января курс доллара США к рублю снижался, а курс евро к рублю повышался. По итогам месяца официальный курс доллара США к рублю снизился на 1,8% (до 29,8018 руб. за доллар США на 1.02.2011), курс евро к рублю увеличился на 0,2% (до 40,5811 за евро на ту же дату).

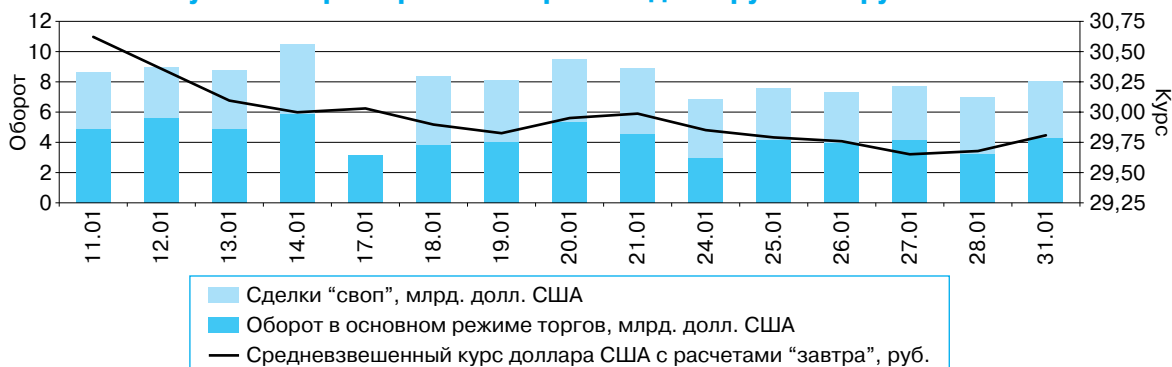
Рисунок 2. Динамика официальных курсов иностранных валют к рублю (руб.)



Активность участников внутреннего валютного рынка в январе существенно сократилась. В структуре биржевого оборота доля операций “своп” оставалась высокой (45% по паре рубль/доллар США и более 60% по паре рубль/евро).

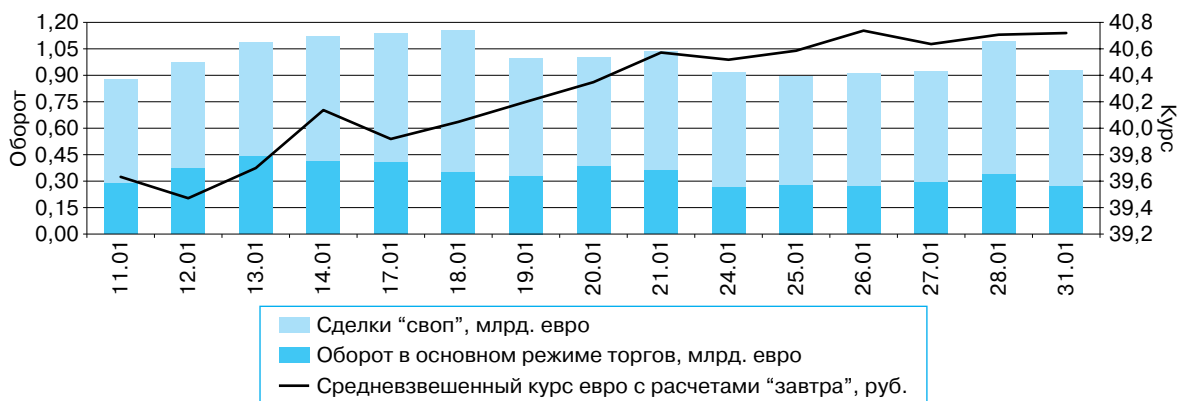
Средний дневной оборот торгов по операциям рубль/доллар США на ЕТС в январе по сравнению с декабрем сократился на 14,0% — до 8,0 млрд. долларов США.

Рисунок 3. Характеристики торгов по доллару США к рублю на ЕТС



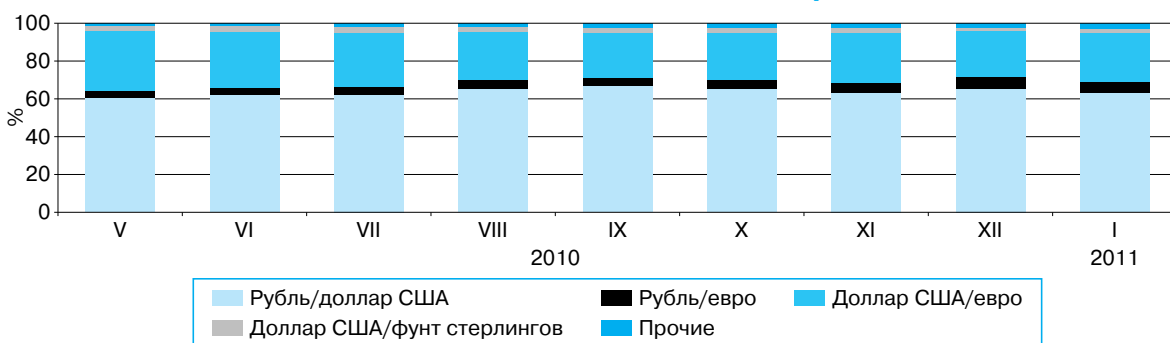
Средний дневной биржевой оборот по операциям рубль/евро сократился на 12,5% — до 1,0 млрд. евро.

Рисунок 4. Характеристики торгов по евро к рублю на ETC



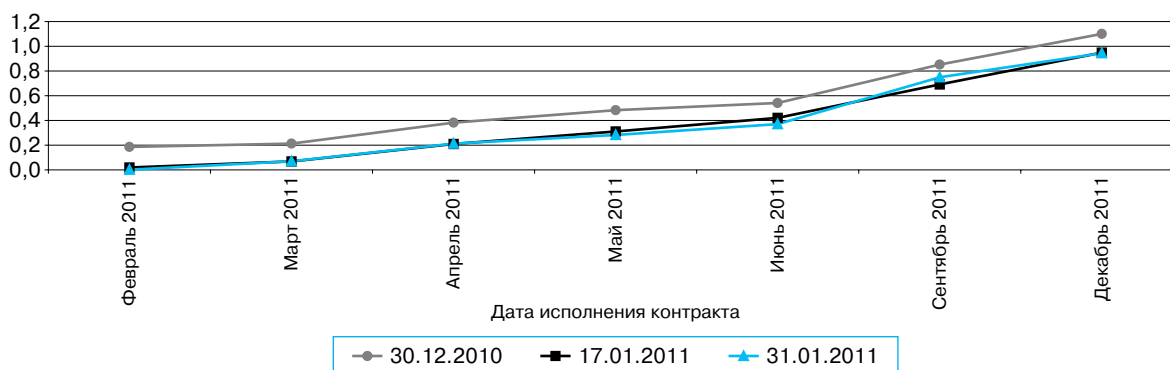
Общий средний дневной оборот межбанковских биржевых и внебиржевых кассовых конверсионных операций по всем валютным парам в пересчете на доллары США в январе сократился на 35,7% — до 44,1 млрд. долл. США — за счет сокращения средних дневных оборотов по всем основным валютным парам: по операциям рубль/доллар США — на 37,6% (до 27,9 млрд. долл. США), по операциям доллар США/евро — на 31,4% (до 11,4 млрд. долл. США), по операциям рубль/евро — на 44,1% (до 2,5 млрд. в долларовом эквиваленте).

Рисунок 5. Структура среднего дневного оборота межбанковского кассового валютного рынка



На ММВБ в последний день месяца котировки срочных контрактов на доллар США с исполнением 15.02.2011 составляли 29,81 руб. за доллар, с исполнением 15.04.2011 — 30,02 руб. за доллар, с исполнением 15.06.2011 — 30,18 руб. за доллар. Динамика спредов между фьючерсными и текущими котировками доллара США к рублю на срочном биржевом валютном рынке свидетельствует об ожидании участниками незначительного роста номинального курса доллара США к рублю.

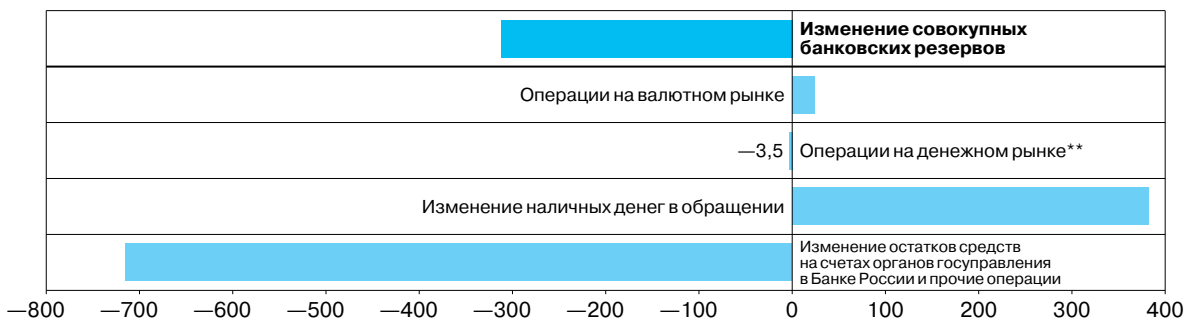
Рисунок 6. Фьючерсные спреды по контрактам на курс доллара США к рублю на ММВБ (руб.)



Денежный рынок

Совокупные безналичные банковские резервы (включающие средства кредитных организаций на корреспондентских, депозитных счетах и счетах обязательных резервов в Банке России, а также в облигациях Банка России) уменьшились с 2405,2 млрд. руб. на 1.01.2011 до 2092,9 млрд. руб. на 1.02.2011. Средний дневной объем совокупных банковских резервов¹ возрос с 1844,9 млрд. руб. в декабре 2010 г. до 2300,3 млрд. руб. в январе 2011 года.

Рисунок 7. Факторы изменения совокупных банковских резервов за январь 2011 года* (млрд. руб.)

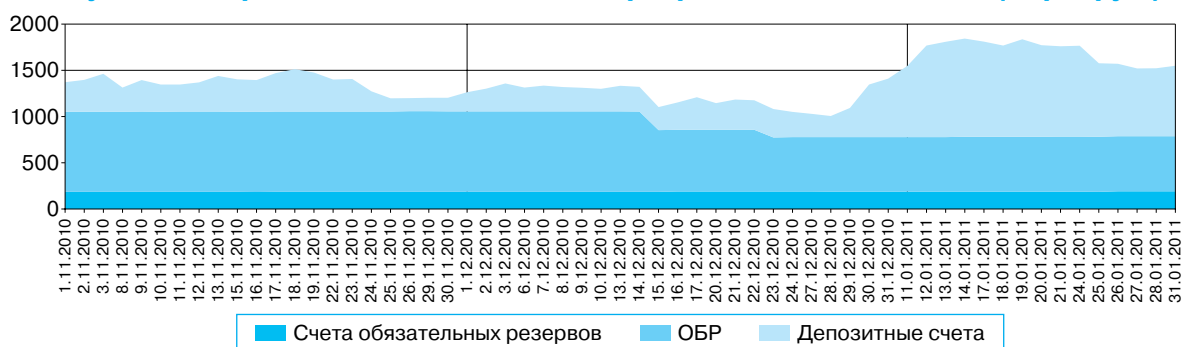


* В соответствии с направлением их влияния на совокупные банковские резервы.

** Изменение требований Банка России к кредитным организациям по инструментам рефинансирования и сальдо прямых покупок/продаж государственных ценных бумаг из портфеля Банка России.

Средства кредитных организаций на депозитных счетах возросли с 633,2 млрд. руб. на 1.01.2011 до 761,6 млрд. руб. на 1.02.2011, а их вложения в ОБР — с 588,9 до 595,5 млрд. руб. по рыночной стоимости на те же даты. В январе фиксированные ставки по депозитным операциям на срок 1 день и до востребования были равны 2,75% годовых, на срок 1 неделя — 3% годовых, а ставки отсечения на трех состоявшихся аукционах по привлечению депозитов на срок 1 месяц были установлены на уровне 3,15% годовых. Банк России разместил свои облигации серии № 4-17-21BR1-0 на аукционах 13 и 20 января на общую сумму 4,8 млрд. руб. при доходности по цене отсечения 3,5% годовых.

Рисунок 8. Операции Банка России по абсорбированию ликвидности* (млрд. руб.)



* Остатки средств на конец дня.

Таблица 1. Аукционы по размещению ОБР

Дата аукциона	Регистрационный номер выпуска	Предложение по номинальной стоимости, млн. руб.	Спрос по рыночной стоимости, млн. руб.	Размещение по рыночной стоимости, млн. руб.	Доходность по цене отсечения, % годовых	Доходность по средневзвешенной цене, % годовых	Дата выкупа
13.01.2011	4-17-21BR1-0	500 000,00	8 674,48	3 726,23	3,50	3,38	15.04.2011
20.01.2011	4-17-21BR1-0	25 000,00	1 808,19	1 098,31	3,50	3,48	15.04.2011

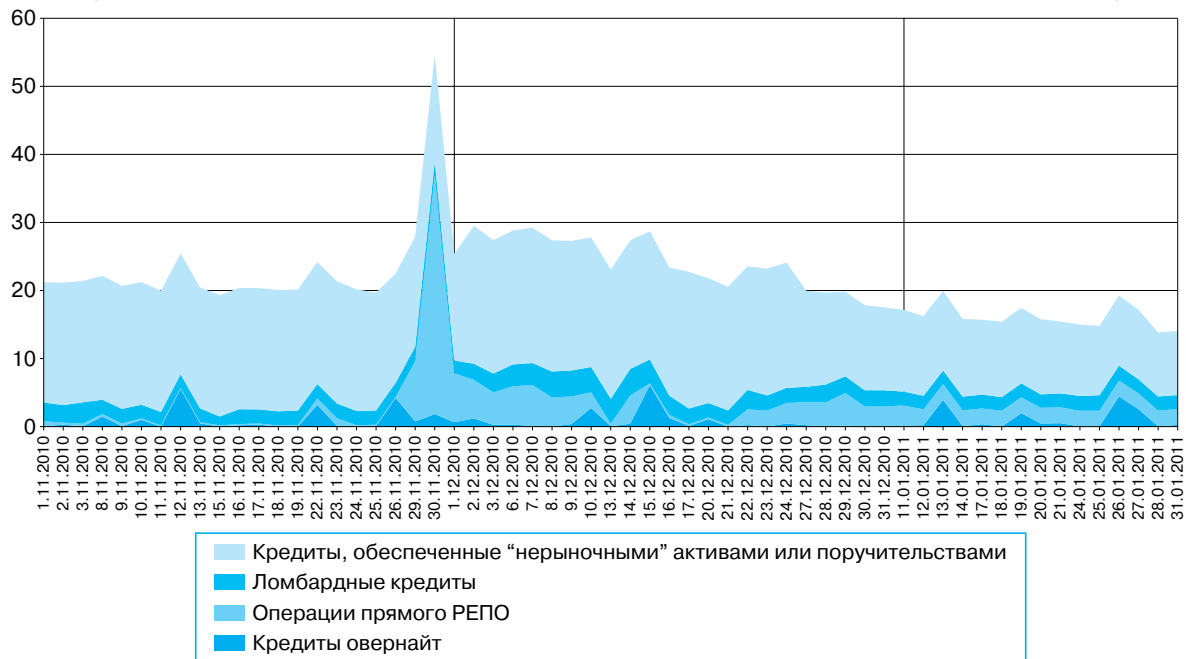
Средние дневные обязательства Банка России перед кредитными организациями по депозитам за январь составили 907,3 млрд. руб., по ОБР — 593,4 млрд. рублей. В рассматриваемый период в структуре обязательств по депозитам преобладали средства, размещенные на

¹ Средние дневные значения совокупных банковских резервов, их отдельных компонентов, а также требований Банка России к кредитным организациям по инструментам рефинансирования рассчитаны по рабочим дням по формуле средней хронологической.

срок 1 неделя, а обязательства по ОБР в основном были представлены серией № 4-15-21BR1-0 с погашением 15.03.2011.

Требования Банка России к кредитным организациям по инструментам рефинансирования за месяц сократились и на 1.02.2011 составили 14 млрд. рублей. Средний дневной объем указанных требований уменьшился с 25 млрд. руб. в декабре 2010 г. до 16,5 млрд. руб. в январе 2011 года. В их структуре доля кредитов под “нерыночные” активы или поручительства составила 66,8%, доля операций РЕПО — 14,8%, доля ломбардных кредитов — 12,8% (в декабре 2010 г. — 70,7; 15,2 и 11,2% соответственно).

Рисунок 9. Операции Банка России по предоставлению ликвидности* (млрд. руб.)



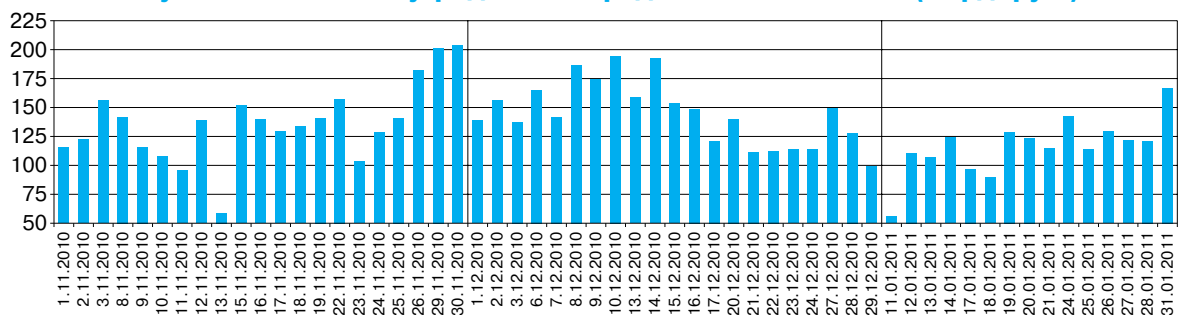
* Требования Банка России к кредитным организациям на конец дня.

В январе средние дневные требования Банка России к кредитным организациям по кредитам под “нерыночные” активы составили около 11 млрд. руб., а предоставленный за месяц объем указанных кредитов был равен 2,2 млрд. руб. против 8,5 млрд. руб. в декабре 2010 года.

В рассматриваемый месяц средние дневные требования Банка России к кредитным организациям по операциям прямого РЕПО составили 2,4 млрд. руб., по ломбардным кредитам — 2,1 млрд. рублей. В январе операции прямого РЕПО Банка России не были востребованы, а объем ломбардных кредитов был равен 1,2 млрд. руб. (в декабре 2010 г. — 49,4 и 9,5 млрд. руб. соответственно).

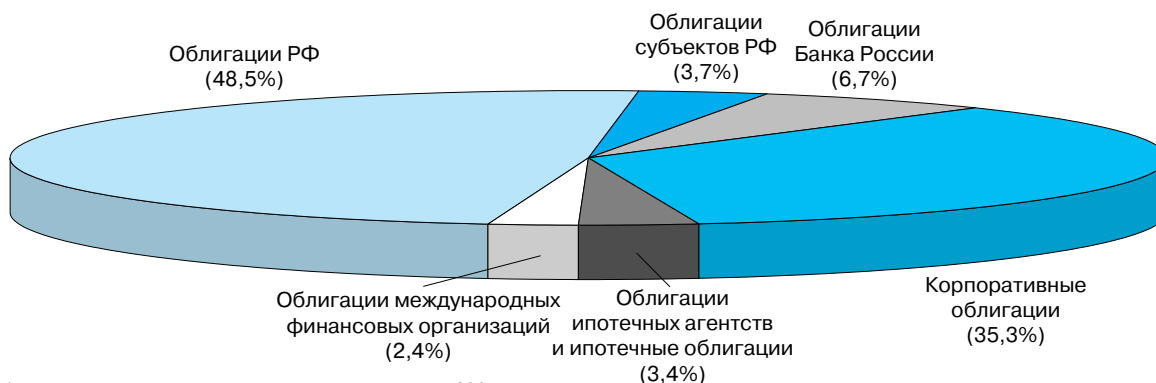
Объем операций Банка России по предоставлению внутрисуточных кредитов в январе 2011 года составил 1,7 трлн. руб., кредитов овернайт — 14,9 млрд. руб. (в декабре 2010 г. — 3,0 трлн. руб. и 15,8 млрд. руб. соответственно).

Рисунок 10. Объем внутрисуточных кредитов Банка России (млрд. руб.)



В январе в структуре обеспечения по кредитам, предоставляемым в соответствии с Положением Банка России № 236-П (внутрисуточные кредиты, кредиты овернайт и ломбардные кредиты), государственные федеральные облигации занимали 48,5%, корпоративные облигации — 35,3%.

Рисунок 11. Структура ценных бумаг, переданных кредитными организациями в обеспечение кредитов Банка России* в январе 2011 года

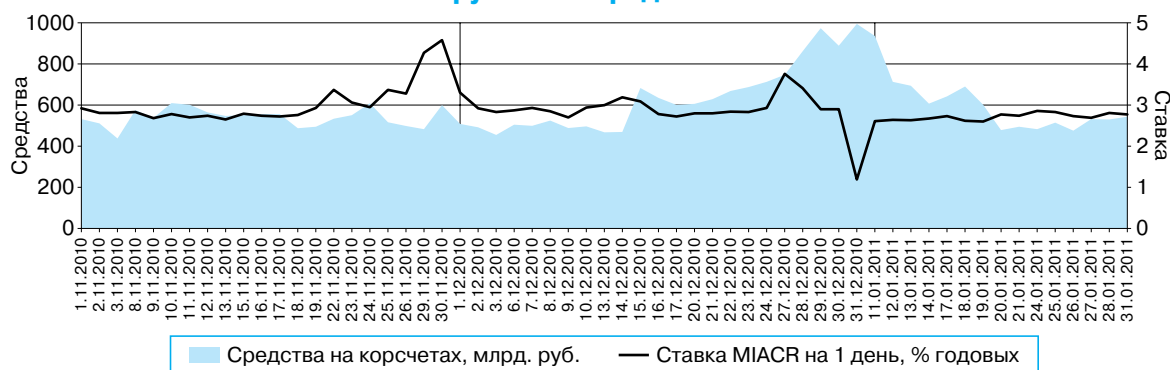


* В соответствии с Положением Банка России № 236-П.

Средства кредитных организаций на счетах обязательных резервов в Банке России за январь увеличились и на 1.02.2011 составили 192,1 млрд. рублей. Коэффициент для расчета усредняемых обязательных резервов был равен 0,6, а их объем, поддерживаемый кредитными организациями на корсчетах в Банке России, в период с 10.01.2011 по 10.02.2011 — 246,0 млрд. руб. (в период с 10.12.2010 по 10.01.2011 — 233,1 млрд. руб.).

Остатки средств кредитных организаций на корреспондентских счетах в Банке России уменьшились с 994,7 млрд. руб. на 1.01.2011 до 543,7 млрд. руб. на 1.02.2011, их средний дневной объем сократился с 625,9 млрд. руб. в декабре 2010 г. до 610,5 млрд. руб. в январе 2011 года.

Рисунок 12. Средства на корсчетах* и ставка MIACR по предоставленным рублевым кредитам



* Остатки средств на конец дня.

В январе в условиях сохранения значительного объема ликвидных рублевых средств российских банков ставки на рынке межбанковских кредитов (МБК) находились на низком уровне. На протяжении всего анализируемого периода ставка MIACR по однодневным рублевым МБК колебалась в узком горизонтальном коридоре — от 2,6 до 2,9% годовых. Среднемесячная ставка MIACR по однодневным рублевым МБК понизилась с 3,0% годовых в декабре до 2,7% годовых в январе.

В сегменте рублевых межбанковских кредитов на более длительные сроки среднемесячные ставки МБК преимущественно понизились. Среднемесячная ставка MIACR по кредитам на срок 2—7 дней снизилась с 3,3% годовых в декабре до 2,7% годовых в январе, на срок 31—90 дней — с 5,3 до 4,7% годовых, на срок 91—180 дней — с 5,6 до 5,0% годовых. Среднемесячная ставка MIACR по кредитам на срок 8—30 дней существенно не изменилась и составила 3,8% годовых. Повышение среднемесячного показателя наблюдалось лишь по кредитам на срок от 181 дня до 1 года — с 6,7% годовых в декабре до 7,2% годовых в январе.

Доля просроченной задолженности в общем объеме размещенных рублевых МБК по состоянию на 1.01.2011 составила 0,41% против 0,59% в предыдущем месяце. По итогам января значение спреда между среднемесячными ставками MIACR и MIACR-IG (фактическая ставка по кредитам, предоставленным российским банкам, имеющим инвестиционный кредитный рейтинг) по однодневным кредитам составило 21 базисный пункт (17 базисных пунктов в декабре).

Ставки валютных МБК, размещаемых российскими банками, в январе, как и в предшествующие месяцы, определялись прежде всего конъюнктурой мирового денежного рынка. Сред-

немесячная ставка MIACR по однодневным МБК в долларах США в январе составила 0,2% годовых, не изменившись по сравнению с декабрем.

Рынок ОФЗ

В рассматриваемый период активность участников рынка государственных ценных бумаг существенно снизилась. На первичном рынке были проведены два аукциона по размещению двух новых выпусков ОФЗ-ПД срочностью 3,2 и 5,0 года. Спрос участников на гособлигации со сроком погашения 3,2 года превысил объем предложения на 95%, а на выпуск срочностью 5,0 года составил лишь 26% от предложенного объема. Суммарный объем размещения ОФЗ на аукционах составил 37,2 млрд. руб. по номиналу (в декабре объем размещения был равен 154,5 млрд. руб.).

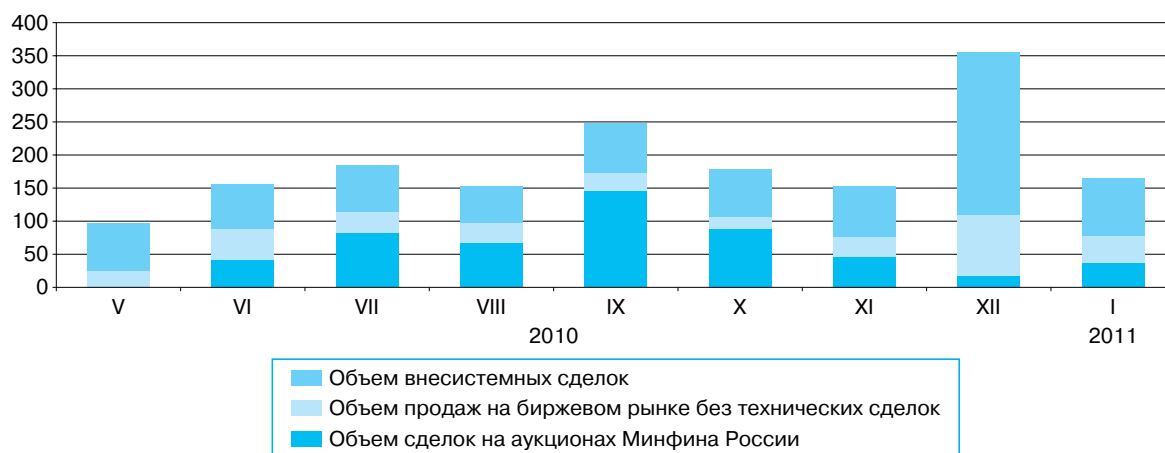
Таблица 2. Параметры и результаты аукционов по размещению ОФЗ на первичном рынке

Параметры выпусков		
Дата аукциона	19.01.2011	26.01.2011
Номер выпуска	25076	25077
Объем предложения, млрд. руб.	30,0	30,0
Срок обращения, дней	1 150	1 820
Дата погашения	14.03.2014	20.01.2016
Результаты аукционов		
Объем спроса по номиналу, млрд. руб.	58,58	7,68
Объем спроса по рыночной стоимости, млрд. руб.	58,54	7,64
Объем размещения по номиналу, млрд. руб.	29,81	7,42
Объем выручки, млрд. руб.	29,96	7,38
Цена отсечения, % от номинала	100,42	99,33
Средневзвешенная цена, % от номинала	100,50	99,42
Доходность по цене отсечения, % годовых	7,06	7,65
Доходность по средневзвешенной цене, % годовых	7,03	7,63

В январе в соответствии с платежным графиком Минфин России погасил выпуск ОФЗ-ПД 25059 на сумму 41,0 млрд. руб. и выплатил 17,0 млрд. руб. в виде купонного дохода по 10 выпускам ОФЗ. По итогам месяца номинальный рыночный портфель гособлигаций уменьшился на 0,2% — до 2050,4 млрд. рублей. Дюрация рыночного портфеля ОФЗ не изменилась и на конец января составила 3,7 года.

На вторичном рынке стоимостные объемы спроса и предложения облигаций (в основном режиме торгов) весьма существенно сократились, при этом объем спроса превысил объем предложения ОФЗ. Объем сделок, заключенных в основном режиме (без технических сделок), сократился на 56% — до 40,9 млрд. руб., во внесистемном режиме торгов — на 65% — до 86,3 млрд. руб. по фактической стоимости.

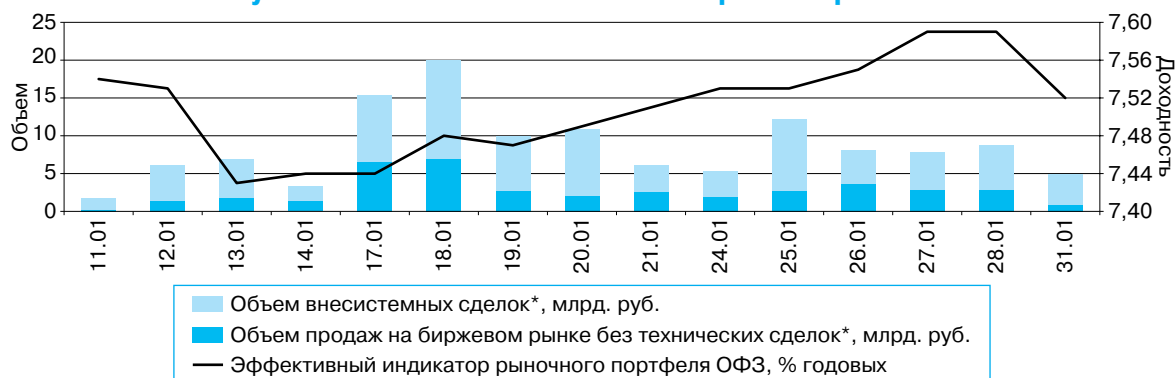
Рисунок 13. Объем операций на рынке ОФЗ (млрд. руб.)*



* По фактической стоимости.

Средний за месяц эффективный индикатор рыночного портфеля ОФЗ (ИРП), рассчитываемый Банком России, в январе не изменился по сравнению с предыдущим месяцем (7,51% годовых). Размах колебаний ИРП в анализируемый период уменьшился, составив 16 базисных пунктов (в декабре — 23 базисных пункта).

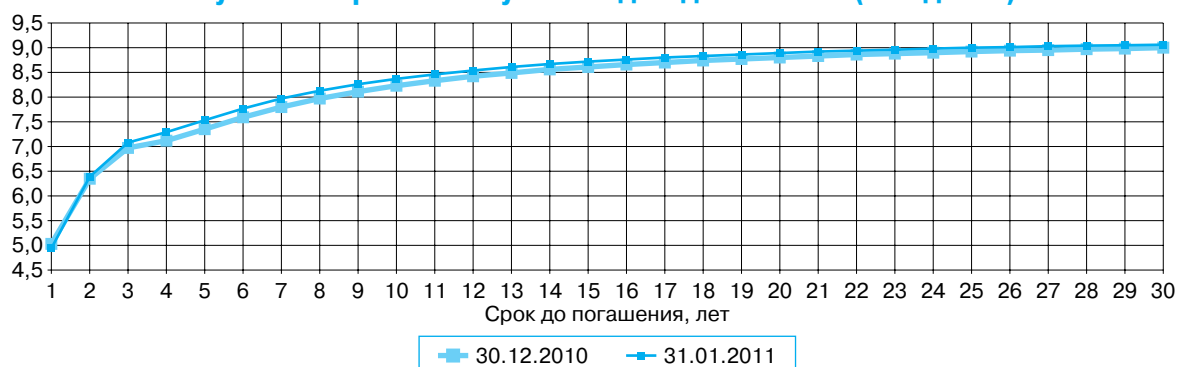
Рисунок 14. Основные показатели вторичного рынка ОФЗ



* По фактической стоимости.

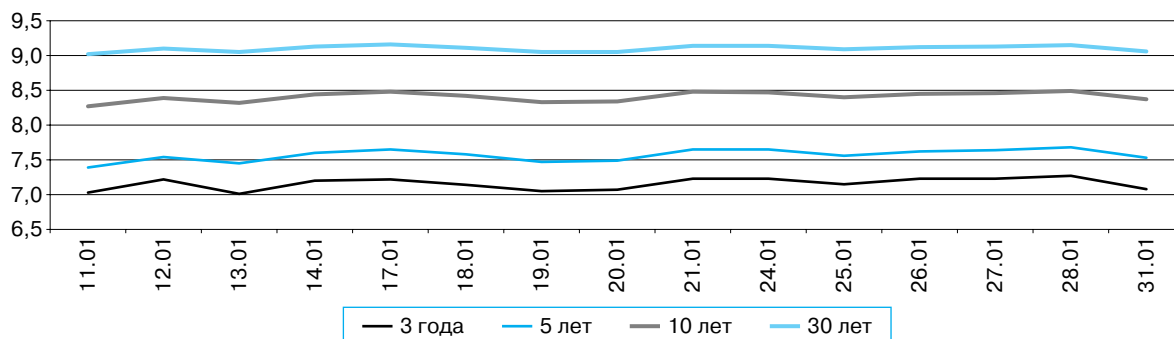
Кривая бескупонной доходности ОФЗ на конец анализируемого периода была возрастающей на всем протяжении, сдвинувшись вниз на срок 1 год и вверх — на большие сроки. Угол наклона кривой бескупонной доходности ОФЗ несколько увеличился.

Рисунок 15. Кривая бескупонной доходности ОФЗ (% годовых)



По итогам января бескупонная доходность ОФЗ на срок 3; 5; 10 и 30 лет повысилась на 11; 18; 14 и 6 базисных пунктов соответственно.

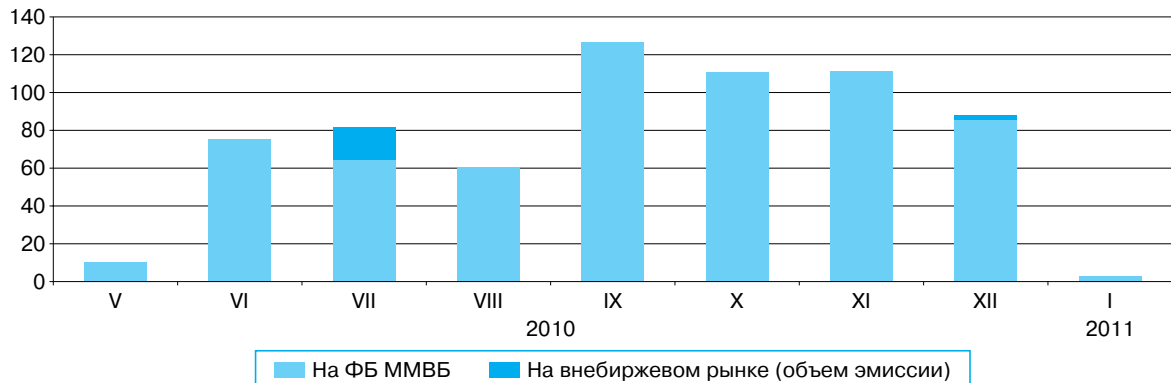
Рисунок 16. Динамика бескупонной доходности ОФЗ на различные сроки (% годовых)



Рынок корпоративных ценных бумаг

Рынок корпоративных облигаций. На рынке корпоративных облигаций в январе резко снизилась эмиссионная активность и сократились объемы вторичных торгов. На ФБ ММВБ в рассматриваемый период состоялось размещение 1 нового выпуска корпоративных облигаций объемом 3,0 млрд. руб. по номиналу (в декабре — 23 новых выпусков суммарным объемом 85,6 млрд руб. по номиналу).

Рисунок 17. Объем первичного размещения корпоративных облигаций (по номиналу, млрд. руб.)



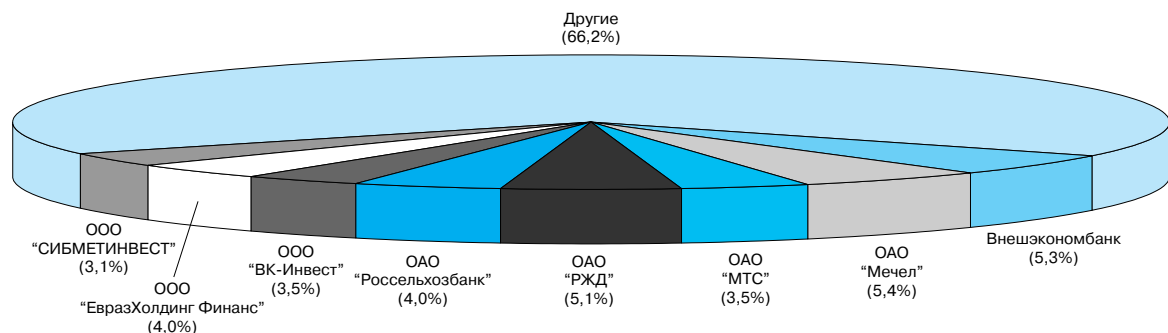
По данным информационного агентства «Сбондс.ру», в январе осуществлено погашение 3 выпусков корпоративных облигаций суммарным объемом 5,6 млрд. рублей. По итогам месяца объем портфеля обращающихся корпоративных облигаций уменьшился на 0,1%, составив на конец января 2976,0 млрд. руб. по номиналу (в декабре 2010 г. — 2979,7 млрд. руб. по номиналу).

В январе количество дефолтов на рынке корпоративных облигаций несколько уменьшилось. По данным информационного агентства «Сбондс.ру», было зафиксировано 9 дефолтов и 6 технических дефолтов по корпоративным облигациям эмитентов низкого кредитного качества.

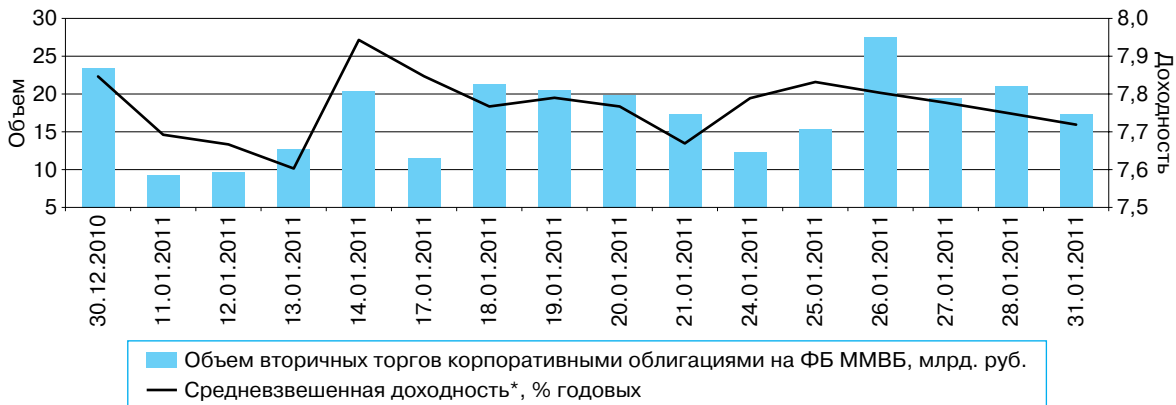
Активность участников рынка корпоративных облигаций на вторичных торгах в рассматриваемый период существенно снизилась. Стоимостный объем предложения корпоративных облигаций по-прежнему превосходил стоимостный объем спроса. Суммарный объем операций на вторичном рынке корпоративных облигаций на ФБ ММВБ в январе сократился в 1,7 раза по сравнению с предыдущим месяцем и составил 255,8 млрд. рублей. Средний дневной оборот торгов уменьшился на 15,6% — до 17,1 млрд. рублей.

На вторичных торгах корпоративными облигациями на ФБ ММВБ в январе наибольшие объемы операций приходились на облигации кредитных организаций, предприятий металлургии, нефтегазового сектора, электроэнергетики и финансовых компаний. Доля корпоративных облигаций 8 ведущих эмитентов в суммарном обороте вторичных торгов составила 33,8% (в декабре — 35,1%).

Рисунок 18. Структура вторичных торгов корпоративными облигациями на ФБ ММВБ в январе 2011 года

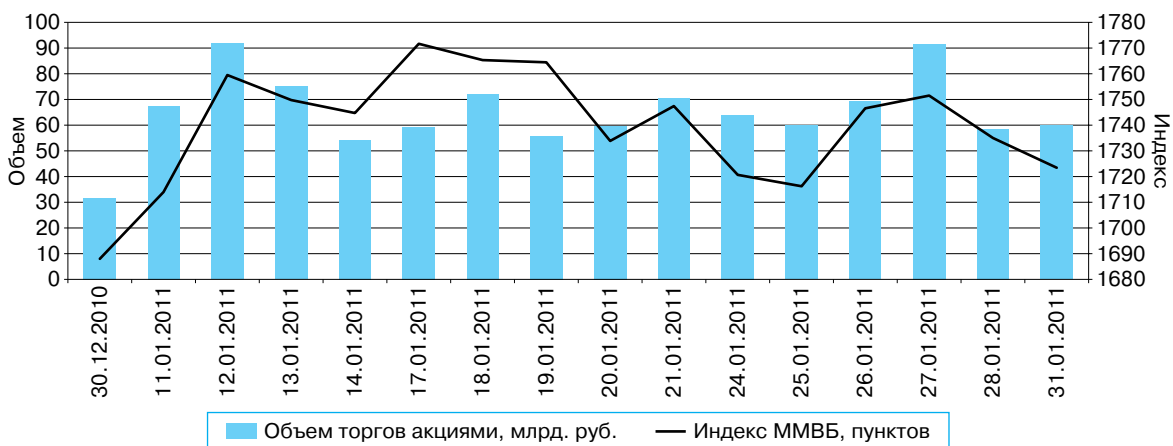
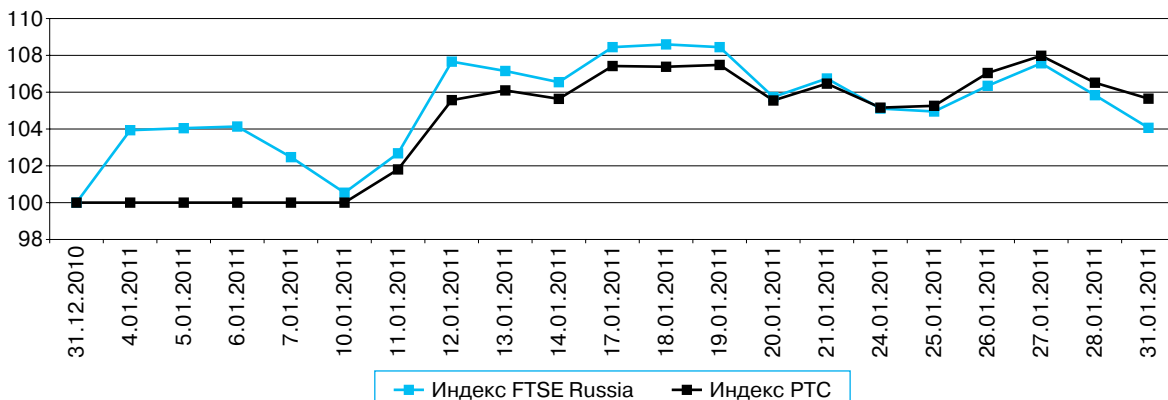


В январе доходность корпоративных облигаций (рассчитывается ОАО "Банк Москвы" по группе эмитентов) колебалась в рамках горизонтального коридора. Диапазон колебаний доходности корпоративных облигаций несколько сузился и составил от 7,60 до 7,94% годовых (в декабре — от 7,51 до 7,88% годовых). Средняя за месяц доходность корпоративных облигаций по сравнению с декабрем повысилась на 6 базисных пунктов, составив 7,76% годовых.

Рисунок 19. Показатели вторичного рынка корпоративных облигаций

* По данным ОАО "Банк Москвы".

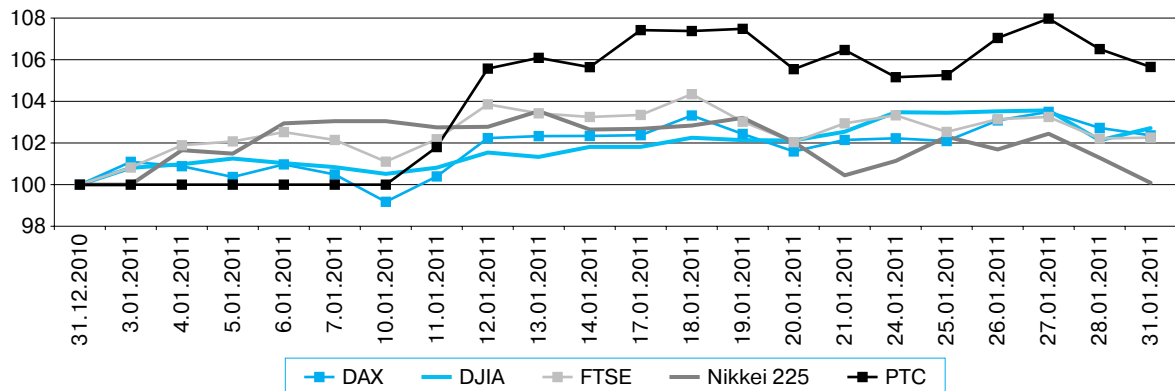
Рынок акций. В январе 2011 г. динамика котировок российских акций была неоднородной на фоне нестабильной конъюнктуры мирового фондового рынка. В первые два рабочих дня января российские фондовые индексы ММВБ и РТС заметно повысились и до конца месяца колебались в рамках широкого горизонтального коридора. На конец января 2011 г. по отношению к концу декабря 2010 г. индекс ММВБ повысился на 2,1% — до 1723,42 пункта, диапазон его колебаний в анализируемый период составлял 1713,97—1771,66 пункта. Индекс РТС увеличился на 5,7% — до 1870,31 пункта, изменяясь в течение месяца от 1802,23 до 1911,48 пункта. Приrost индекса АДР (ГДР) на российские акции на Лондонской фондовой бирже составил 4,1%.

Рисунок 20. Динамика индекса ММВБ и объемов вторичных торгов акциями на ФБ ММВБ**Рисунок 21. Темпы изменения индекса РТС и индекса депозитарных расписок на акции российских компаний (FTSE Russia) на Лондонской фондовой бирже (%)***

* За 100% приняты значения индексов на 31.12.2010.

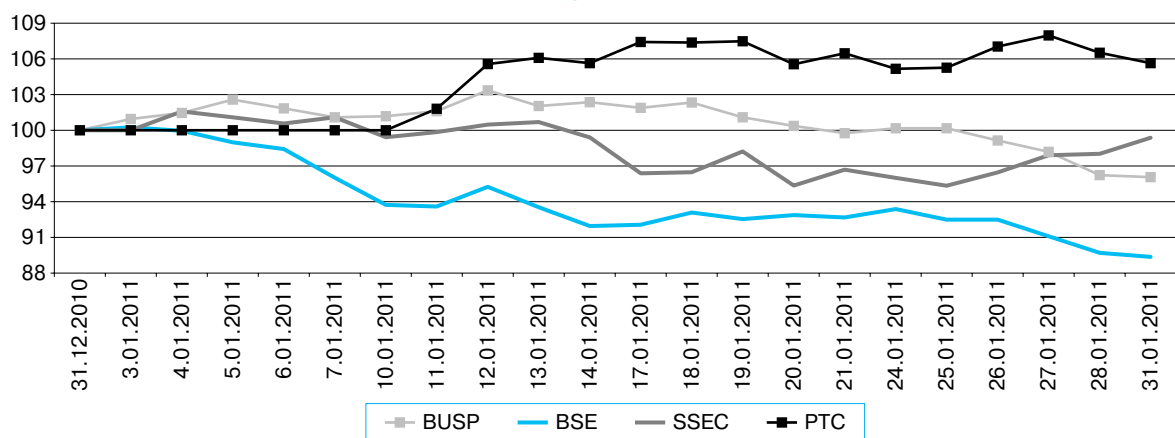
По итогам января 2011 г. фондовые индексы развитых стран также повысились: индекс Dow Jones Нью-Йоркской фондовой биржи (США) — на 2,7%, индекс DAX Франкфуртской фондовой биржи (Германия) — на 2,4%, индекс FTSE Лондонской фондовой биржи (Соединенное Королевство) — на 2,3%, индекс Nikkei 225 Токийской фондовой биржи (Япония) — на 0,1%. Фондовые индексы большинства стран с формирующимися рынками, напротив, понизились: индекс BSE Национальной биржи Индии — на 10,6%, индекс BUSP Фондовой биржи Сан-Паулу (Бразилия) — на 3,9%, индекс SSEС Шанхайской фондовой биржи (Китай) — на 0,6%.

Рисунок 22. Темпы изменения индекса РТС и основных мировых фондовых индексов (%)*



* За 100% приняты значения индексов на 31.12.2010.

Рисунок 23. Темпы изменения фондовых индексов стран с формирующимися рынками группы BRIC (%)*



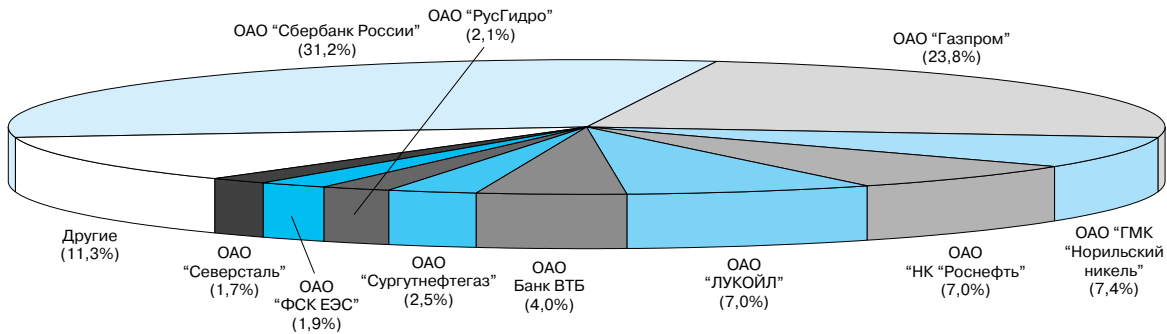
* За 100% приняты значения индексов на 31.12.2010.

Средние дневные объемы вторичных торгов акциями возросли в январе 2011 г. по сравнению с декабрем 2010 г.: на ФБ ММВБ — на 23,7% (до 67,2 млрд. руб.), в РТС — на 8,6% (до 14,9 млрд. руб.). Капитализация рынка акций в РТС (Классический рынок) в рассматриваемый период увеличилась на 6,1%, составив 1050,9 млрд. долл. США.

В структуре совокупных вторичных торгов на трех российских фондовых биржах (ФБ ММВБ, РТС (Классический рынок), Санкт-Петербургская биржа) в январе основной объем операций по-прежнему приходился на акции сырьевых и электроэнергетических компаний, а также кредитных организаций. Доля акций 10 крупнейших эмитентов составила 88,7% суммарного торгового оборота.

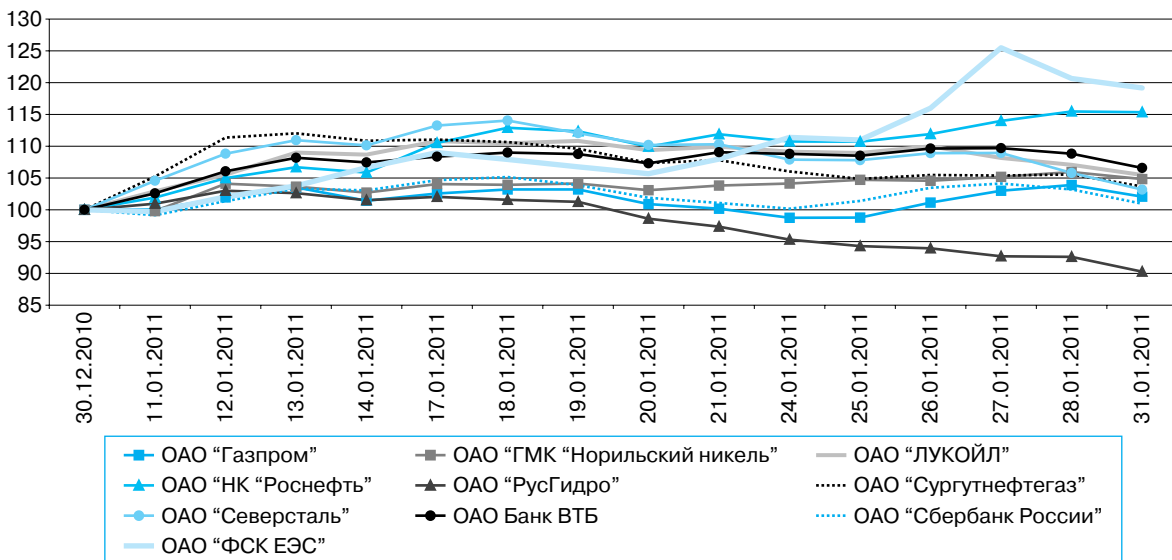
По итогам января 2011 г. на вторичных торгах ФБ ММВБ котировки наиболее ликвидных российских акций повысились на 1,0—19,2%. Наиболее существенно подорожали акции крупнейших эмитентов: нефтегазового сектора — ОАО «НК «Роснефть» (на 15,3%) и электроэнергетического сектора — ОАО «ФСК ЕЭС» (на 19,2%). Акции другого крупнейшего эмитента электроэнергетики — ОАО «РусГидро», напротив, подешевели (на 9,7%) на фоне корпоративных новостей. Темпы прироста цен акций отдельных эмитентов «второго» и «третьего эшелона» варьировались в широком диапазоне: от -27,2 до +122,0%.

Рисунок 24. Структура совокупных вторичных торгов акциями на российских биржах в январе 2011 года*



* ФБ ММВБ, РТС (Классический рынок), Санкт-Петербургская биржа.

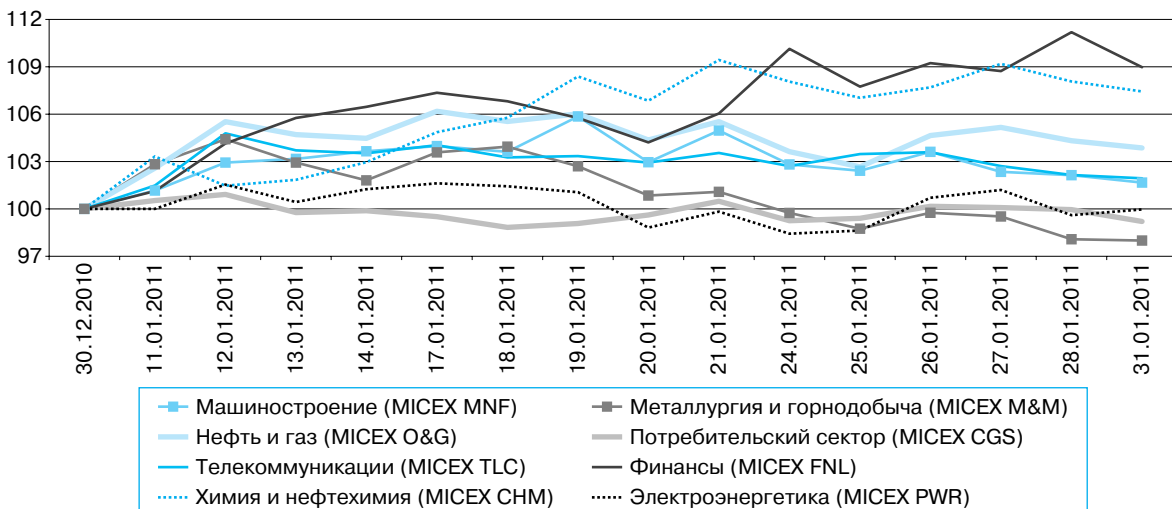
Рисунок 25. Темпы изменения цен акций ведущих эмитентов на ФБ ММВБ (%)*



* За 100% приняты значения цен на 30.12.2010.

В январе большинство отраслевых индексов ММВБ повысилось (на 1,7—9,0%). Индексы "Потребительский сектор" и "Металлургия и горнодобыча", лидировавшие по темпам прироста в декабре 2010 г., подверглись понижательной коррекции (на 0,8 и 2,0% соответственно), индекс "Электроэнергетика" не изменился.

Рисунок 26. Темпы изменения отраслевых индексов ММВБ (%)*



* За 100% приняты значения индексов на 30.12.2010.

Рынок производных финансовых инструментов

В январе 2011 г. по сравнению с декабрем 2010 г. активность торгов на биржевом рынке производных финансовых инструментов оставалась высокой. Средний дневной объем торгов фьючерсными контрактами в РТС, на ММВБ и ФБ ММВБ увеличился, средний дневной объем торгов опционными контрактами в РТС — незначительно уменьшился.

Таблица 3. Структура торгов срочными биржевыми контрактами по базовым активам (млрд. руб.)*

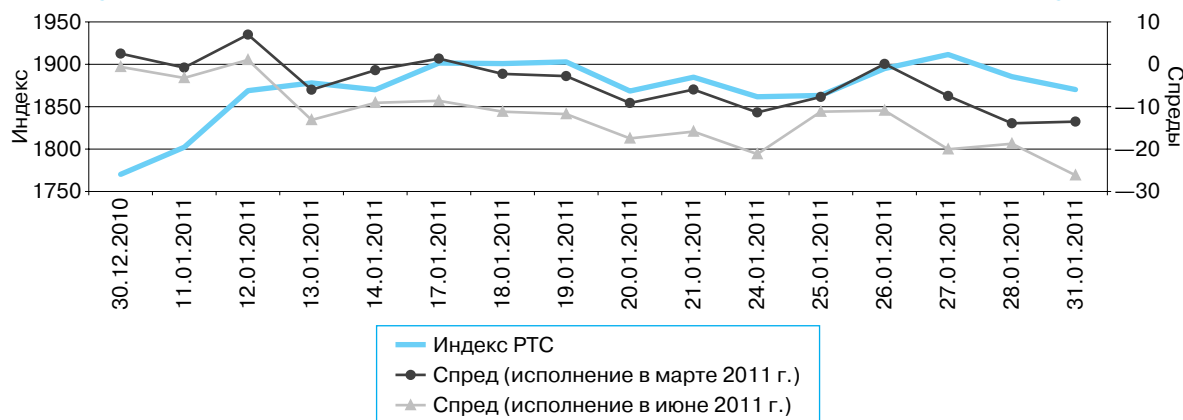
Инструмент	2010									2011
	V	VI	VII	VIII	IX	X	XI	XII	I	
Фондовые фьючерсы, в т.ч.	2 401,68	2 225,31	1 988,63	1 971,56	2 018,11	2 415,49	2 511,51	2 099,04	2 016,88	
на отдельные акции	272,21	257,41	216,69	194,94	224,72	285,28	292,48	299,69	241,91	
на фондовые индексы	2 129,47	1 967,91	1 771,94	1 776,62	1 793,39	2 130,21	2 219,02	1 799,35	1 774,97	
Валютные фьючерсы, в т.ч.	357,94	359,15	305,29	352,83	488,62	657,72	779,89	623,57	383,32	
на курс доллара США к рублю	263,21	265,89	188,25	228,78	272,23	335,33	392,40	348,69	232,99	
на курс евро к доллару США	87,33	81,61	108,85	115,09	197,62	303,59	370,73	237,69	119,46	
на курс евро к рублю	3,77	6,62	2,44	3,74	10,00	8,38	6,54	15,11	7,16	
прочие	3,63	5,03	5,76	5,22	8,76	10,41	10,18	22,08	23,70	
Товарные фьючерсы	34,87	28,19	31,35	37,68	61,32	73,23	79,83	85,36	72,49	
Процентные фьючерсы	0,86	0,38	0,07	0,07	0,26	1,09	1,15	6,83	0,09	
Опционы, в т.ч.	127,58	96,70	91,37	118,30	131,92	149,64	211,35	188,71	125,57	
фондовые	124,43	94,88	86,88	116,81	125,69	144,77	205,15	183,90	122,66	
валютные	2,65	1,63	3,95	1,12	5,80	4,10	4,82	3,86	2,50	
товарные	0,50	0,18	0,54	0,37	0,43	0,77	1,37	0,96	0,41	
ВСЕГО	2 922,93	2 709,72	2 416,71	2 480,44	2 700,23	3 297,16	3 583,72	3 003,51	2 598,34	
<i>В т.ч. вечерняя сессия FORTS:</i>	<i>443,50</i>	<i>363,40</i>	<i>344,70</i>	<i>300,90</i>	<i>302,10</i>	<i>397,70</i>	<i>453,90</i>	<i>371,40</i>	<i>322,00</i>	

* По данным РТС (FORTS), ММВБ, ФБ ММВБ, СПВБ и Биржи "Санкт-Петербург".

На рынке фьючерсов средний дневной объем торгов в РТС (FORTS) в рассматриваемый период по сравнению с декабрем 2010 г. возрос на 29,8% — до 155,9 млрд. руб., объем открытых позиций (в стоимостном выражении) увеличился на 59,2 млрд. руб. и на конец января 2011 г. составил 160,1 млрд. рублей.

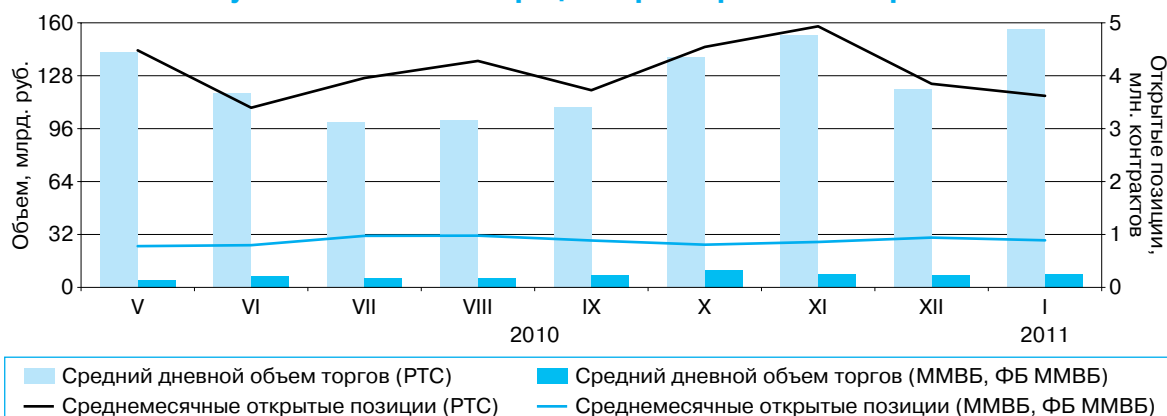
Цена фьючерсных контрактов на индекс РТС (с исполнением в марте 2011 г.) на закрытие торгов в последний день января 2011 г. повысилась на 4,7% по сравнению с концом декабря 2010 года. Диапазон колебаний фьючерсного спреда по контрактам на индекс РТС (с исполнением в марте 2011 г.) составил в январе 2011 г. от +7 до -14 пунктов (в декабре 2010 г. аналогичный интервал составлял от +14 до -9 пунктов). Смещение фьючерсного спреда по контрактам на индекс РТС с ближайшим сроком исполнения в отрицательную область свидетельствует об ожидании участниками срочного фондового рынка в январе 2011 г. снижения в краткосрочной перспективе цен наиболее ликвидных российских акций.

Рисунок 27. Фьючерсные спреды по контрактам на индекс РТС в FORTS (пунктов)



Средний дневной объем торгов фьючерсами на ММВБ и ФБ ММВБ в январе 2011 г. возрос на 10,3% — до 8,0 млрд. рублей. Суммарный стоимостный объем открытых позиций по фьючерсным контрактам на этих площадках незначительно уменьшился и на конец месяца составил 33,3 млрд. рублей.

Рисунок 28. Объемы операций с фьючерсными контрактами



На рынке опционов (РТС) средний дневной объем торгов в анализируемый период уменьшился по сравнению с предыдущим месяцем на 2,4% — до 8,4 млрд. рублей. Открытые позиции по опционным контрактам на конец января 2011 г. относительно конца декабря 2010 г. увеличились на 43,1 млрд. руб. — до 83,9 млрд. рублей.

Наиболее ликвидными контрактами в рассматриваемый период оставались опционы на фьючерсные контракты на индекс РТС, а также опционы на фьючерсные контракты на акции ОАО «Газпром», ОАО «Сбербанк России» и на курс доллара США к рублю.

Рисунок 29. Объемы операций с опционами на фьючерсные контракты в РТС



КРЕДИТНЫЕ ОРГАНИЗАЦИИ

Сведения об остатках средств кредитных организаций в Банке России на начало операционного дня за период с 14 по 18 февраля 2011 года (в млрд. руб.)

Дата	На корреспондентских счетах (включая остатки средств на ОРЦБ)		На депозитных счетах
	Российская Федерация	в т.ч. Московский регион	
14.02.2011	393,7	233,2	1131,9
15.02.2011	482,0	316,8	1010,6
16.02.2011	540,3	317,7	935,4
17.02.2011	638,4	469,6	869,8
18.02.2011	526,9	355,6	890,0

Материал
подготовлен
Сводным
экономическим
департаментом

ИНФОРМАЦИЯ О РЕГИСТРАЦИИ И ЛИЦЕНЗИРОВАНИИ КРЕДИТНЫХ ОРГАНИЗАЦИЙ
НА 1 ФЕВРАЛЯ 2011 ГОДА*

Регистрация кредитных организаций

1. Зарегистрировано КО** Банком России либо на основании его решения Уполномоченным регистрирующим органом, всего¹	1145
в том числе:	
– банков	1083
– небанковских КО	62
1.1. Зарегистрировано КО со 100-процентным иностранным участием в капитале	79
1.2. КО, зарегистрированные Банком России, но еще не оплатившие уставный капитал и не получившие лицензию (в рамках законодательно установленного срока)	1
в том числе:	
– банки	1
– небанковские КО	0

Действующие кредитные организации

2. КО, имеющие право на осуществление банковских операций, всего²	1012
в том числе:	
– банки	954
– небанковские КО	58
2.1. КО, имеющие лицензии (разрешения), предоставляющие право на:	
– привлечение вкладов населения	819
– осуществление операций в иностранной валюте	677
– генеральные лицензии	283
– проведение операций с драгметаллами	210
2.2. КО с иностранным участием в уставном капитале, всего	225
в том числе:	
– со 100-процентным	79
– свыше 50 процентов	31
2.3. КО, включенные в реестр банков – участников системы обязательного страхования вкладов, всего ³	831
3. Зарегистрированный уставный капитал действующих КО (млн. руб.)	1 189 290
4. Филиалы действующих КО на территории Российской Федерации, всего	2886
в том числе:	
– ОАО «Сбербанк России» ⁴	540
– банков со 100-процентным иностранным участием в уставном капитале	202
5. Филиалы действующих КО за рубежом, всего⁵	6
6. Филиалы банков-нерезидентов на территории Российской Федерации	0

Материал
подготовлен
Департаментом
лицензирования
деятельности
и финансового
оздоровления
кредитных
организаций

7. Представительства действующих российских КО, всего⁶	443
в том числе:	
– на территории Российской Федерации	399
– в дальнем зарубежье	32
– в ближнем зарубежье	12
8. Дополнительные офисы КО (филиалов), всего	21 846
в том числе ОАО “Сбербанк России”	10 087
9. Операционные кассы вне кассового узла КО (филиалов), всего	11 880
в том числе ОАО “Сбербанк России”	8478
10. Кредитно-кассовые офисы КО (филиалов), всего	1418
в том числе ОАО “Сбербанк России”	0
11. Операционные офисы КО (филиалов), всего	3317
в том числе ОАО “Сбербанк России”	240
12. Передвижные пункты кассовых операций КО (филиалов), всего	88
в том числе ОАО “Сбербанк России”	84

Отзыв лицензий и ликвидация юридических лиц

13. КО, у которых отозвана (аннулирована) лицензия на осуществление банковских операций и которые не исключены из Книги государственной регистрации кредитных организаций⁷	132
14. Внесена запись в Книгу государственной регистрации кредитных организаций о ликвидации КО как юридического лица, всего⁸	1992
в том числе:	
– в связи с отзывом (аннулированием) лицензии	1556
– в связи с реорганизацией	435
в том числе:	
– в форме слияния	2
– в форме присоединения	433
в том числе:	
– путем преобразования в филиалы других банков	362
– путем присоединения к другим банкам (без образования филиала)	71
– в связи с нарушением законодательства в части оплаты уставного капитала	1

* Информация подготовлена в т.ч. на основании сведений, поступивших из Уполномоченного регистрирующего органа на отчетную дату.

Пояснения к таблице

** КО – кредитная организация. Термин “кредитная организация” в настоящей информации включает в себя одно из следующих понятий:

- юридическое лицо, зарегистрированное Банком России (до 1.07.2002) или Уполномоченным регистрирующим органом и имеющее право на осуществление банковских операций;
- юридическое лицо, зарегистрированное Банком России (до 1.07.2002) или Уполномоченным регистрирующим органом, имевшее, но утратившее право на осуществление банковских операций.

¹ Указываются КО, имеющие статус юридического лица на отчетную дату, в том числе КО, утратившие право на осуществление банковских операций, но еще не ликвидированные как юридическое лицо.

² Указываются КО, зарегистрированные Банком России (до 1.07.2002) или Уполномоченным регистрирующим органом и имеющие право на осуществление банковских операций.

³ Данные приводятся на основании сведений, представленных в Банк России государственной корпорацией “Агентство по страхованию вкладов” на отчетную дату.

⁴ Указываются филиалы ОАО “Сбербанк России”, внесенные в Книгу государственной регистрации кредитных организаций и получившие порядковые номера. До 1.01.1998 в ежемесячной информации о кредитных организациях по данной строке указывалось общее количество учреждений ОАО “Сбербанк России” – 34 426.

⁵ Указываются филиалы, открытые российскими КО за рубежом.

⁶ В число представительств российских КО за рубежом включены представительства, по которым поступили в Банк России уведомления об открытии их за рубежом.

⁷ Общее количество КО, у которых Банком России была отозвана (аннулирована) лицензия на осуществление банковских операций (включая КО, по которым в Книгу государственной регистрации кредитных организаций внесена запись об их ликвидации), – 1698.

⁸ После 1.07.2002 запись в Книгу государственной регистрации кредитных организаций о ликвидации кредитной организации как юридического лица вносится только после государственной регистрации кредитной организации в связи с ее ликвидацией Уполномоченным регистрирующим органом.

**Справка о количестве действующих кредитных организаций и их филиалов
в территориальном разрезе по состоянию на 1.02.2011**

Наименование региона	Количество КО в регионе	Количество филиалов в регионе		
		всего	КО, головная организация которых находится в данном регионе	КО, головная организация которых находится в другом регионе
1	2	3	4	5
Всего по Российской Федерации:	1012	2886	493	2393
ЦЕНТРАЛЬНЫЙ ФЕДЕРАЛЬНЫЙ ОКРУГ	585	600	119	481
Белгородская область	5	25	1	24
Брянская область	1	24	0	24
Владимирская область	3	23	0	23
Воронежская область	2	54	0	54
Ивановская область	6	15	0	15
Калужская область	4	23	0	23
Костромская область	5	11	0	11
Курская область	2	18	0	18
Липецкая область	2	24	1	23
Орловская область	2	19	2	17
Рязанская область	4	18	0	18
Смоленская область	4	19	6	13
Тамбовская область	1	13	1	12
Тверская область	7	30	3	27
Тульская область	5	25	1	24
Ярославская область	7	31	3	28
<i>Московский регион (справочно)</i>	<i>525</i>	<i>228</i>	<i>101</i>	<i>127</i>
г. Москва	514	145	20	125
Московская область	11	83	4	79
СЕВЕРО-ЗАПАДНЫЙ ФЕДЕРАЛЬНЫЙ ОКРУГ	71	334	25	309
Республика Карелия	1	14	2	12
Республика Коми	3	34	7	27
Архангельская область	2	31	0	31
в т.ч. Ненецкий АО	0	1	0	1
Вологодская область	9	19	6	13
Калининградская область	4	31	1	30
Ленинградская область	4	15	0	15
Мурманская область	4	21	0	21
Новгородская область	2	13	1	12
Псковская область	3	9	0	9
г. Санкт-Петербург	39	147	8	139
ЮЖНЫЙ ФЕДЕРАЛЬНЫЙ ОКРУГ	47	305	21	284
Республика Адыгея (Адыгея)	5	6	1	5
Республика Калмыкия	2	3	0	3
Краснодарский край	14	105	2	103
Астраханская область	5	23	5	18
Волгоградская область	4	57	0	57
Ростовская область	17	111	13	98
СЕВЕРО-КАВКАЗСКИЙ ФЕДЕРАЛЬНЫЙ ОКРУГ	56	173	73	100
Республика Дагестан	31	76	59	17
Республика Ингушетия	2	5	1	4
Кабардино-Балкарская Республика	5	13	3	10
Карачаево-Черкесская Республика	5	4	0	4
Республика Северная Осетия – Алания	6	12	4	8
Чеченская Республика	0	5	0	5
Ставропольский край	7	58	6	52

Наименование региона	Количество КО в регионе	Количество филиалов в регионе		
		всего	КО, головная организация которых находится в данном регионе	КО, головная организация которых находится в другом регионе
1	2	3	4	5
ПРИВОЛЖСКИЙ ФЕДЕРАЛЬНЫЙ ОКРУГ	118	628	103	525
Республика Башкортостан	11	53	0	53
Республика Марий Эл	1	17	4	13
Республика Мордовия	4	9	1	8
Республика Татарстан (Татарстан)	26	96	56	40
Удмуртская Республика	5	23	0	23
Чувашская Республика – Чувашия	4	19	0	19
Пермский край	5	63	0	63
Кировская область	3	18	0	18
Нижегородская область	14	93	6	87
Оренбургская область	9	39	3	36
Пензенская область	2	26	0	26
Самарская область	20	84	13	71
Саратовская область	10	66	18	48
Ульяновская область	4	22	2	20
УРАЛЬСКИЙ ФЕДЕРАЛЬНЫЙ ОКРУГ	51	336	112	224
Курганская область	4	14	0	14
Свердловская область	19	94	13	81
Тюменская область	18	133	61	72
в т.ч. Ханты-Мансийский АО – Югра	10	37	11	26
Ямало-Ненецкий АО	2	25	2	23
Челябинская область	10	95	38	57
СИБИРСКИЙ ФЕДЕРАЛЬНЫЙ ОКРУГ	57	363	28	335
Республика Алтай	4	5	1	4
Республика Бурятия	1	16	3	13
Республика Тыва	2	4	0	4
Республика Хакасия	3	5	0	5
Алтайский край	7	47	8	39
Забайкальский край	0	15	0	15
Красноярский край	5	58	2	56
Иркутская область	8	43	4	39
Кемеровская область	9	32	0	32
Новосибирская область	10	70	1	69
Омская область	6	42	0	42
Томская область	2	26	9	17
ДАЛЬНЕВОСТОЧНЫЙ ФЕДЕРАЛЬНЫЙ ОКРУГ	27	147	12	135
Республика Саха (Якутия)	4	33	0	33
Камчатский край	4	13	3	10
Приморский край	8	34	5	29
Хабаровский край	4	26	2	24
Амурская область	2	12	0	12
Магаданская область	0	9	0	9
Сахалинская область	5	11	2	9
Еврейская АО	0	5	0	5
Чукотский АО	0	4	0	4

Примечания.

1. По г. Санкт-Петербургу и Ленинградской области указано количество кредитных организаций (колонка 2) и филиалов (колонка 3), учет сведений о которых в Книге государственной регистрации кредитных организаций осуществляют соответственно Главное управление Банка России по Санкт-Петербургу и Главное управление Банка России по Ленинградской области.
2. По строке "Московский регион" в колонках 4 и 5 указано количество филиалов, головная кредитная организация которых находится соответственно в данном регионе (г. Москве и Московской области) и других регионах Российской Федерации.

Количество внутренних структурных подразделений действующих кредитных организаций (филиалов) в территориальном разрезе по состоянию на 1.02.2011

Наименование региона	Дополнительные офисы	Операционные кассы вне кассового узла	Кредитно- кассовые офисы	Операционные офисы	Всего
1	2	3	4	5	6
Российская Федерация	21 846	11 880	1418	3317	38 461
ЦЕНТРАЛЬНЫЙ ФЕДЕРАЛЬНЫЙ ОКРУГ	6317	3755	219	895	11 186
Белгородская область	140	227	14	68	449
Брянская область	90	151	9	43	293
Владимирская область	182	157	11	45	395
Воронежская область	238	310	23	62	633
Ивановская область	136	56	8	46	246
Калужская область	140	70	10	61	281
Костромская область	103	38	5	22	168
Курская область	142	90	16	35	283
Липецкая область	133	109	11	49	302
Орловская область	84	61	9	29	183
Рязанская область	125	94	8	39	266
Смоленская область	115	86	4	31	236
Тамбовская область	107	161	7	37	312
Тверская область	125	135	11	44	315
Тульская область	189	88	11	47	335
Ярославская область	224	42	11	84	361
<i>Московский регион (справочно)</i>	<i>4044</i>	<i>1880</i>	<i>51</i>	<i>153</i>	<i>6128</i>
г. Москва	2994	1099	39	85	4217
Московская область	1050	781	12	68	1911
СЕВЕРО-ЗАПАДНЫЙ ФЕДЕРАЛЬНЫЙ ОКРУГ	2295	444	231	589	3559
Республика Карелия	115	13	8	23	159
Республика Коми	129	83	11	24	247
Архангельская область в т.ч. Ненецкий АО	161 4	67 8	12 0	36 0	276 12
Вологодская область	277	18	25	49	369
Калининградская область	155	45	24	47	271
Ленинградская область	59	22	11	257	349
Мурманская область	144	10	9	47	210
Новгородская область	127	2	10	22	161
Псковская область	114	16	9	32	171
г. Санкт-Петербург	1014	168	112	52	1346
ЮЖНЫЙ ФЕДЕРАЛЬНЫЙ ОКРУГ	2521	689	142	226	3578
Республика Адыгея (Адыгея)	75	6	1	4	86
Республика Калмыкия	37	3	0	4	44
Краснодарский край	1133	162	51	94	1440
Астраханская область	120	91	7	26	244
Волгоградская область	272	299	31	45	647
Ростовская область	884	128	52	53	1117
СЕВЕРО-КАВКАЗСКИЙ ФЕДЕРАЛЬНЫЙ ОКРУГ	793	106	18	73	990
Республика Дагестан	162	8	5	1	176
Республика Ингушетия	14	0	0	0	14
Кабардино-Балкарская Республика	72	43	1	6	122
Карачаево-Черкесская Республика	34	3	0	1	38
Республика Северная Осетия – Алания	52	17	0	6	75
Чеченская Республика	33	3	0	13	49
Ставропольский край	426	32	12	46	516

Наименование региона	Дополнительные офисы	Операционные кассы вне кассового узла	Кредитно- кассовые офисы	Операционные офисы	Всего
1	2	3	4	5	6
ПРИВОЛЖСКИЙ ФЕДЕРАЛЬНЫЙ ОКРУГ	4060	4369	327	635	9391
Республика Башкортостан	654	435	34	58	1181
Республика Марий Эл	54	63	8	11	136
Республика Мордовия	136	142	7	17	302
Республика Татарстан (Татарстан)	550	777	47	85	1459
Удмуртская Республика	200	90	19	37	346
Чувашская Республика – Чувашия	108	172	14	38	332
Пермский край	382	253	31	84	750
Кировская область	183	180	15	29	407
Нижегородская область	459	484	36	54	1033
Оренбургская область	274	426	31	39	770
Пензенская область	154	358	15	35	562
Самарская область	449	332	39	71	891
Саратовская область	257	515	19	45	836
Ульяновская область	200	142	12	32	386
УРАЛЬСКИЙ ФЕДЕРАЛЬНЫЙ ОКРУГ	1845	871	187	254	3157
Курганская область	78	182	10	32	302
Свердловская область	755	200	57	35	1047
Тюменская область	560	342	53	100	1055
в т.ч. Ханты-Мансийский АО – Югра	289	138	22	35	484
Ямало-Ненецкий АО	100	37	2	21	160
Челябинская область	452	147	67	87	753
СИБИРСКИЙ ФЕДЕРАЛЬНЫЙ ОКРУГ	2902	1383	217	499	5001
Республика Алтай	34	5	2	4	45
Республика Бурятия	200	5	5	35	245
Республика Тыва	39	2	3	0	44
Республика Хакасия	97	24	5	42	168
Алтайский край	288	484	20	59	851
Забайкальский край	235	10	9	14	268
Красноярский край	505	165	25	113	808
Иркутская область	395	52	24	58	529
Кемеровская область	325	125	28	59	537
Новосибирская область	419	154	59	32	664
Омская область	210	322	20	40	592
Томская область	155	35	17	43	250
ДАЛЬНЕВОСТОЧНЫЙ ФЕДЕРАЛЬНЫЙ ОКРУГ	1113	263	77	146	1599
Республика Саха (Якутия)	134	114	6	25	279
Камчатский край	78	8	5	9	100
Приморский край	346	36	34	26	442
Хабаровский край	255	31	15	15	316
Амурская область	168	29	6	7	210
Магаданская область	37	10	4	4	55
Сахалинская область	70	19	5	41	135
Еврейская АО	16	10	2	13	41
Чукотский АО	9	6	0	6	21

**Группировка
действующих кредитных организаций по величине зарегистрированного
уставного капитала* по состоянию на 1.02.2011**

№ п/п	Величина уставного капитала	Количество кредитных организаций				Изменение (+/-)
		на 1.01.2011		на 1.02.2011		
		количество	удельный вес к итогу, %	количество	удельный вес к итогу, %	
1	до 3 млн. руб.	17	1,7	17	1,7	0
2	от 3 до 10 млн. руб.	23	2,3	23	2,3	0
3	от 10 до 30 млн. руб.	46	4,5	46	4,5	0
4	от 30 до 60 млн. руб.	98	9,7	98	9,7	0
5	от 60 до 150 млн. руб.	222	21,9	217	21,4	-5
6	от 150 до 300 млн. руб.	250	24,7	252	24,9	2
	от 300 до 500 млн. руб.	98	9,7	95	9,4	-3
	от 500 млн. руб. до 1 млрд. руб.	103	10,2	109	10,8	6
	от 1 до 10 млрд. руб.	133	13,1	133	13,1	0
7	от 10 млрд. руб. и выше	22	2,2	22	2,2	0
8	Всего по Российской Федерации	1012	100	1012	100	0

* Уставный капитал, величина которого оплачена участниками, внесена в устав кредитной организации и учтена в Книге государственной регистрации кредитных организаций после регистрации устава в Уполномоченном регистрирующем органе.

16 февраля 2011 года

№ ОД-119

ПРИКАЗ

**Об уточнении персонального состава временной администрации по управлению
кредитной организацией Акционерный коммерческий банк "Традо-Банк"
(Закрытое акционерное общество) АКБ "Традо-Банк" (ЗАО) (г. Москва)**

В связи с производственной необходимостью и в дополнение к приказу Банка России от 03.12.2010 № ОД-599 "О назначении временной администрации по управлению кредитной организацией Акционерный коммерческий банк "Традо-Банк" (Закрытое акционерное общество) АКБ "Традо-Банк" (ЗАО) (г. Москва) в связи с отзывом лицензии на осуществление банковских операций"

ПРИКАЗЫВАЮ:

1. Вывести с 17 февраля 2011 года из состава временной администрации по управлению кредитной организацией Акционерный коммерческий банк "Традо-Банк" (Закрытое акционерное общество) Вайсберга Евгения Борисовича — главного экономиста отдела банковского надзора № 2 Отделения № 5 Московского ГТУ Банка России.

2. Руководителям территориальных учреждений Банка России довести в установлен-

ном порядке содержание настоящего приказа до сведения всех кредитных организаций, расположенных на подведомственной территории, в срок не позднее рабочего дня, следующего за днем его получения.

3. Департаменту внешних и общественных связей Банка России опубликовать настоящий приказ в "Вестнике Банка России" в десятидневный срок с момента принятия и дать для средств массовой информации соответствующее сообщение.

ПЕРВЫЙ
ЗАМЕСТИТЕЛЬ
ПРЕДСЕДАТЕЛЯ
БАНКА РОССИИ,
ПРЕДСЕДАТЕЛЬ
КОМИТЕТА
БАНКОВСКОГО
НАДЗОРА

Г.Г. МЕЛИКЬЯН

16 февраля 2011 года

№ ОД-122

ПРИКАЗ**Об отзыве лицензии на осуществление банковских операций у кредитной организации «НАШ БАНК» (открытое акционерное общество) ОАО «НАШ БАНК» (г. Москва)**

В связи с неисполнением кредитной организацией «НАШ БАНК» (открытое акционерное общество) федеральных законов, регулирующих банковскую деятельность, а также нормативных актов Банка России, неоднократным нарушением в течение одного года требований, предусмотренных статьями 6 и 7 (за исключением пункта 3 статьи 7) Федерального закона «О противодействии легализации (отмыванию) доходов, полученных преступным путем, и финансированию терроризма», учитывая неоднократное в течение одного года применение мер, предусмотренных Федеральным законом «О Центральном банке Российской Федерации (Банке России)», руководствуясь статьей 19, пунктом 6 части первой статьи 20 Федерального закона «О банках и банковской деятельности» и частью третьей статьи 74 Федерального закона «О Центральном банке Российской Федерации (Банке России)»,

ПРИКАЗЫВАЮ:

1. Отозвать с 17 февраля 2011 года лицензию на осуществление банковских операций у кредитной организации «НАШ БАНК» (открытое акционерное общество) (регистраци-

онный номер Банка России 1340, дата регистрации — 15.01.1991).

2. Прекращение деятельности кредитной организации «НАШ БАНК» (открытое акционерное общество) осуществлять в соответствии с Федеральным законом «О банках и банковской деятельности» и нормативными актами Банка России.

3. Департаменту внешних и общественных связей Банка России опубликовать настоящий приказ в «Вестнике Банка России» в недельный срок со дня его регистрации и дать для средств массовой информации сообщение об отзыве лицензии на осуществление банковских операций у кредитной организации «НАШ БАНК» (открытое акционерное общество).

ПЕРВЫЙ
ЗАМЕСТИТЕЛЬ
ПРЕДСЕДАТЕЛЯ
БАНКА РОССИИ,
ПРЕДСЕДАТЕЛЬ
КОМИТЕТА
БАНКОВСКОГО
НАДЗОРА

Г.Г. МЕЛИКЬЯН

16 февраля 2011 года

№ ОД-123

ПРИКАЗ**О назначении временной администрации по управлению кредитной организацией «НАШ БАНК» (открытое акционерное общество) ОАО «НАШ БАНК» (г. Москва) в связи с отзывом лицензии на осуществление банковских операций**

В соответствии с пунктом 2 статьи 17 Федерального закона «О несостоятельности (банкротстве) кредитных организаций», в связи с отзывом лицензии на осуществление банковских операций у кредитной организации «НАШ БАНК» (открытое акционерное общество) (регистрационный номер Банка России 1340, дата регистрации — 15.01.1991) приказом Банка России от 16 февраля 2011 года № ОД-122

ПРИКАЗЫВАЮ:

1. Назначить с 17 февраля 2011 года временную администрацию по управлению кредитной организацией «НАШ БАНК» (открытое акционерное общество) сроком действия в соответствии с Федеральным законом «О несостоятельности (банкротстве) кредитных организаций» до дня вынесения арбитражным судом решения о признании банкротом и об открытии конкурсного производства (утвер-

ждения конкурсного управляющего) или до дня вступления в законную силу решения арбитражного суда о назначении ликвидатора.

2. Назначить руководителем временной администрации по управлению кредитной организацией «НАШ БАНК» (открытое акционерное общество) Вайсберга Евгения Борисовича — главного экономиста отдела банковского надзора № 2 Отделения № 5 Московского ГТУ Банка России.

3. Утвердить состав временной администрации по управлению кредитной организацией «НАШ БАНК» (открытое акционерное общество) согласно приложению к настоящему приказу.

4. В соответствии со статьями 22, 22.1, 23 Федерального закона «О несостоятельности (банкротстве) кредитных организаций» приостановить на период деятельности временной администрации полномочия исполни-

тельных органов кредитной организации «НАШ БАНК» (открытое акционерное общество).

5. Установить главными задачами временной администрации осуществление функций, предусмотренных статьей 22.1 Федерального закона «О несостоятельности (банкротстве) кредитных организаций», и иных полномочий, определенных федеральными законами «О несостоятельности (банкротстве) кредитных организаций» и «О банках и банковской деятельности» и принятыми в соответствии с ними нормативными актами Банка России.

6. Руководителям территориальных учреждений Банка России довести в установленном порядке содержание настоящего приказа до сведения всех кредитных организа-

ций, расположенных на подведомственной территории.

7. Департаменту внешних и общественных связей Банка России опубликовать настоящий приказ в «Вестнике Банка России» в десятидневный срок с момента принятия и дать для средств массовой информации соответствующее сообщение.

ПЕРВЫЙ
ЗАМЕСТИТЕЛЬ
ПРЕДСЕДАТЕЛЯ
БАНКА РОССИИ,
ПРЕДСЕДАТЕЛЬ
КОМИТЕТА
БАНКОВСКОГО
НАДЗОРА

Г.Г. МЕЛИКЬЯН

Приложение

к приказу Центрального банка
Российской Федерации
от 16 февраля 2011 г. № ОД-123

Состав временной администрации по управлению кредитной организацией «НАШ БАНК» (открытое акционерное общество)

Руководитель временной администрации:

Вайсберг Евгений Борисович — главный экономист отдела банковского надзора № 2 Отделения № 5 Московского ГТУ Банка России.

Заместитель руководителя временной администрации:

Янсон Андрей Вячеславович — главный экономист отдела банковского регулирования и надзора Управления надзора за деятельностью кредитных организаций ГУ Банка России по Камчатскому краю.

Члены временной администрации:

Филиппов Алексей Алексеевич — главный экономист отдела контактного надзора № 2 Управления банковского надзора Московского ГТУ Банка России.

Изотов Роман Олегович — ведущий эксперт отдела инспектирования кредитных организаций № 2 Отделения № 4 Московского ГТУ Банка России.

Колдаева Татьяна Николаевна — экономист 1 категории аналитического отдела Управления банковского надзора Московского ГТУ Банка России.

Кондратьева Елена Евгеньевна — ведущий экономист отдела банковского регулирования и надзора Управления надзора за деятельностью кредитных организаций ГУ Банка России по Камчатскому краю.

Анзулатос Инна Петровна — юрисконсульт ГРКЦ ГУ Банка России по Камчатскому краю.

Жилин Валерий Александрович — заместитель начальника отдела организации выплат возмещения по вкладам Департамента организации страхования вкладов государственной корпорации «Агентство по страхованию вкладов» (по согласованию).

Тарасов Виктор Михайлович — главный эксперт отдела организации выплат возмещения по вкладам Департамента организации страхования вкладов государственной корпорации «Агентство по страхованию вкладов» (по согласованию).

Доронин Станислав Петрович — главный эксперт отдела организации выплат возмещения по вкладам Департамента организации страхования вкладов государственной корпорации «Агентство по страхованию вкладов» (по согласованию).

Аллямов Ильдар Анясович — ведущий эксперт отдела выявления сомнительных сделок Экспертно-аналитического департамента государственной корпорации «Агентство по страхованию вкладов» (по согласованию).

Слюсарев Иван Александрович — ведущий эксперт отдела выявления сомнительных сделок Экспертно-аналитического департамента государственной корпорации «Агентство по страхованию вкладов» (по согласованию).

16 февраля 2011 года

№ ОД-124

ПРИКАЗ**Об аннулировании лицензии на осуществление банковских операций у кредитной организации Закрытое акционерное общество “Рабобанк” ЗАО “Рабобанк” (г. Москва)**

В связи с решением акционеров кредитной организации Закрытое акционерное общество “Рабобанк” о ее добровольной ликвидации, руководствуясь статьей 61 Гражданского кодекса Российской Федерации и статьей 23 Федерального закона “О банках и банковской деятельности”,

ПРИКАЗЫВАЮ:

1. Аннулировать с 17 февраля 2011 года лицензию на осуществление банковских операций у кредитной организации Закрытое акционерное общество “Рабобанк” (регистрационный номер Банка России 3488, дата регистрации — 24.09.2008).

2. Прекращение деятельности кредитной организации Закрытое акционерное общество “Рабобанк” осуществлять в соответствии с Федеральным законом “О банках и банковской деятельности” и нормативными актами Банка России.

3. Департаменту внешних и общественных связей Банка России опубликовать настоящий приказ в “Вестнике Банка России” в недельный срок со дня его регистрации и дать для средств массовой информации сообщение об аннулировании лицензии на осуществление банковских операций у кредитной организации Закрытое акционерное общество “Рабобанк”.

ПЕРВЫЙ
ЗАМЕСТИТЕЛЬ
ПРЕДСЕДАТЕЛЯ
БАНКА РОССИИ,
ПРЕДСЕДАТЕЛЬ
КОМИТЕТА
БАНКОВСКОГО
НАДЗОРА

Г.Г. МЕЛИКЬЯН

СООБЩЕНИЕ**о признании несостоявшимся и аннулировании государственной регистрации выпуска ценных бумаг АКБ “АлтайБизнес-Банк” (ОАО)**

Главное управление Центрального банка Российской Федерации по Алтайскому краю на основании пунктов 16.18, 19.5 Инструкции Банка России от 10.03.2006 № 128-И “О правилах выпуска и регистрации ценных бумаг кредитными организациями на территории Российской Федерации” признало несостоявшимся девятый дополнительный выпуск обыкновенных именных бездокументарных акций Акционерного Коммерческого Банка “АлтайБизнес-Банк” (Открытое акционерное общество) АКБ “АлтайБизнес-Банк” (ОАО) и аннулировало государственную регистрацию этого выпуска.

Индивидуальный государственный регистрационный номер — 10202388B009D.

Регистрирующий орган — Главное управление Центрального банка Российской Федерации по Алтайскому краю.

Дата признания выпуска несостоявшимся — 14 февраля 2011 года. Основание для признания выпуска несостоявшимся — отказ в государственной регистрации отчета об итогах выпуска.

Дата аннулирования государственной регистрации девятого дополнительного выпуска акций — 14 февраля 2011 года. Основание для аннулирования — признание выпуска акций несостоявшимся.

В связи с аннулированием девятого дополнительного выпуска обыкновенных именных бездокументарных акций АКБ “АлтайБизнес-Банк” (ОАО) запрещается совершение каких-либо сделок с этими ценными бумагами.

СООБЩЕНИЕ

о признании несостоявшимся и аннулировании государственной регистрации выпуска ценных бумаг ОАО Банк “Аскольд”

Главное управление Банка России по Смоленской области 21 февраля 2011 года приняло решение о признании несостоявшимся и об аннулировании седьмого дополнительного выпуска акций Открытого акционерного общества Банк “Аскольд” ОАО Банк “Аскольд”.

Дата регистрации выпуска — 27 января 2010 года.

Регистрирующий орган — Главное управление Банка России по Смоленской области.

Вид, категория (тип), форма ценных бумаг — обыкновенные именные бездокументарные акции.

Номинальная стоимость — 1000 рублей.

Количество акций в выпуске — 120 000 штук.

Индивидуальный государственный регистрационный номер (код) — 10102480B007D.

Основание — статья 26 Федерального закона “О рынке ценных бумаг”, главы 16 и 19 Инструкции Банка России от 10.03.2006 № 128-И “О правилах выпуска и регистрации ценных бумаг кредитными организациями на территории Российской Федерации”: неразмещение кредитной организацией-эмитентом ни одной ценной бумаги дополнительного выпуска акций.

С ценными бумагами, государственная регистрация которых аннулирована, запрещаются совершение сделок, а также их реклама, публичное объявление цен их покупки и (или) предложения.

СООБЩЕНИЕ

о признании несостоявшимся выпуска ценных бумаг ОАО “БИНБАНК”

Департамент лицензирования деятельности и финансового оздоровления кредитных организаций Банка России 21 февраля 2011 года принял решение о признании выпуска процентных неконвертируемых документарных облигаций на предъявителя с обязательным централизованным хранением серии 03 без возможности досрочного погашения без обеспечения Открытого Акционерного Общества “БИНБАНК” ОАО “БИНБАНК”, государственный регистрационный номер 40302562В, от 15 декабря 2009 года несостоявшимся.

Основание: неразмещение эмитентом в ходе эмиссии ни одной ценной бумаги выпуска.

СООБЩЕНИЕ

об аннулировании государственной регистрации выпуска ценных бумаг ОАО “БИНБАНК”

В соответствии с решением Департамента лицензирования деятельности и финансового оздоровления кредитных организаций Банка России 21 февраля 2011 года о признании несостоявшимся выпуска облигаций документарных на предъявителя с обязательным централизованным хранением серии 03 неконвертируемых процентных без возможности досрочного погашения без обеспечения Открытого Акционерного Общества “БИНБАНК” ОАО “БИНБАНК”, государственный регистрационный номер 40302562В, от 15 декабря 2009 года аннулировать его государственную регистрацию.

Основание: неразмещение эмитентом в ходе эмиссии ни одной ценной бумаги выпуска.

С даты предварительного уведомления эмитента, организаторов торговли об аннулировании государственной регистрации выпуска ценных бумаг запрещаются совершение сделок с этими ценными бумагами, реклама ценных бумаг этого выпуска, публичное объявление цен их покупки и (или) предложения.

Обязанность по уведомлению распространителей рекламы ценных бумаг, государственная регистрация выпуска которых аннулирована, возлагается на эмитента этих ценных бумаг.

ОБЪЯВЛЕНИЕ **о банкротстве ООО Борский комбанк**

Решением Арбитражного суда Нижегородской области, резолютивная часть которого оглашена 25 января 2011 года, по делу № А43-24096/2010 Общество с ограниченной ответственностью Борский коммерческий банк ООО Борский комбанк, ОГРН 1025200001540, ИНН 5246000120, зарегистрированное по адресу: 606440, Нижегородская обл., г. Бор, ул. Интернациональная, 23, признано несостоятельным (банкротом), в отношении него открыто конкурсное производство в соответствии с Федеральным законом «О несостоятельности (банкротстве) кредитных организаций».

Функции конкурсного управляющего возложены на государственную корпорацию «Агентство по страхованию вкладов», расположенную по адресу: 109240, г. Москва, Верхний Таганский тупик, 4.

Требования кредиторов с приложением подлинных документов либо их надлежащим образом заверенных копий, подтверждающих обоснованность этих требований, или вступивших в законную силу судебных актов направляются представителю конкурсного управляющего по адресу: 606440, Нижегородская обл., г. Бор, ул. Интернациональная, 23.

Реестр требований кредиторов подлежит закрытию по истечении 60 дней с даты первого опубликования настоящего сообщения в газете «Коммерсантъ» или в «Вестнике Банка России».

Участниками первого собрания кредиторов являются кредиторы, предъявившие свои требования в течение 30 календарных дней со дня опубликования сведений о признании кредитной организации банкротом и об открытии конкурсного производства, а также в период деятельности временной администрации, назначенной Банком России, чьи требования установлены конкурсным управляющим. Датой предъявления требования является дата его получения представителем конкурсного управляющего.

При предъявлении требований кредитор обязан указать наряду с существом предъявляемых требований сведения о себе, в том числе: фамилию, имя, отчество, дату рождения, реквизиты документа, удостоверяющего личность, и почтовый адрес для направления корреспонденции (для физического лица), наименование, место нахождения (для юридического лица), контактный телефон, а также банковские реквизиты счета, открытого на имя кредитора в одном из банков Российской Федерации (при его наличии), на который могут перечисляться денежные средства в рамках расчетов с кредиторами в ходе конкурсного производства.

Владельцам имущества, находящегося на хранении в ООО Борский комбанк, предлагается обратиться за его истребованием к представителю конкурсного управляющего по адресу: 606440, Нижегородская обл., г. Бор, ул. Интернациональная, 23.

Более подробную информацию о ходе конкурсного производства можно получить по телефону «горячей линии» 8-800-200-08-05 или направив запрос на электронную почту: credit@asv.org.ru.

ОБЪЯВЛЕНИЕ **временной администрации по управлению ООО «Банк Империя»**

Временная администрация по управлению кредитной организацией Общество с ограниченной ответственностью «Банк Империя» ООО «Банк Империя» уведомляет, что Определением Арбитражного суда г. Москвы от 24 декабря 2010 года № б/н принято заявление о признании Общества с ограниченной ответственностью «Банк Империя» банкротом (дело № А40-150096/10-44-788 «Б»).

ОБЪЯВЛЕНИЕ **временной администрации по управлению «НКО «Транштрейд» ООО»**

Временная администрация по управлению кредитной организацией «Расчетная небанковская кредитная организация «Транштрейд» Общество с ограниченной ответственностью» «НКО «Транштрейд» ООО» уведомляет, что Определением Арбитражного суда Республики Дагестан от 27 января 2011 года № б/н принято заявление о признании «Расчетной небанковской кредитной организации «Транштрейд» Общество с ограниченной ответственностью» банкротом (дело № А15-2807/2010).

**ИНФОРМАЦИЯ
о финансовом состоянии ООО "Банк Империя"**

БУХГАЛТЕРСКИЙ БАЛАНС*
(публикуемая форма)
на 14 декабря 2010 года

Кредитной организации: Общество с ограниченной ответственностью "Банк Империя"
ООО "Банк Империя"

Почтовый адрес: 121165, г. Москва, ул. Киевская, 24

Код формы 0409806
Квартальная/годовая
тыс. руб.

Номер п/п	Наименование статьи	Данные на отчетную дату
1	2	3
I	АКТИВЫ	
1	Денежные средства (касса)	556
2	Корсчет и другие счета в Банке России	34 697
2.1	Обязательные резервы, перечисленные в Банк России	31 368
3	Средства в кредитных организациях	135
4	Чистая ссудная задолженность	96 974
5	Чистые вложения в ценные бумаги и другие финансовые активы, имеющиеся в наличии для продажи	0
6	Основные средства, нематериальные активы и материальные запасы	326 472
7	Прочие активы	36 089
8	Всего активов	494 923
II	ПАССИВЫ	
9	Средства клиентов (некредитных организаций)	953 915
9.1	Вклады физических лиц	670 020
9.2	Средства юридических лиц	283 895
9.3	Средства кредитных организаций	0
10	Выпущенные долговые обязательства	2 259
11	Прочие обязательства	299 403
12	Резервы на возможные потери по условным обязательствам кредитного характера, прочим возможным потерям	54 677
13	Всего обязательств	1 310 254
III	ИСТОЧНИКИ СОБСТВЕННЫХ СРЕДСТВ	
14	Средства акционеров	518 400
15	Эмиссионный доход	0
16	Резервный фонд	18 382
17	Нераспределенная прибыль (непокрытые убытки) прошлых лет	1 031
18	Прибыль (убыток) за отчетный период	-1 353 144
19	Всего источников собственных средств	-815 331
IV	ВНЕБАЛАНСОВЫЕ ОБЯЗАТЕЛЬСТВА	
20	Выданные кредитной организацией гарантии и поручительства	34 342

Руководитель временной администрации
по управлению ООО "Банк Империя"

Н.В. Меркулов

* Публикуется в соответствии с требованиями абзаца 2 пункта 3 статьи 22.1 Федерального закона от 25 февраля 1999 года № 40-ФЗ "О несостоятельности (банкротстве) кредитных организаций".

ИНФОРМАЦИЯ
о финансовом состоянии “НКО “Транштрейд” ООО”

БУХГАЛТЕРСКИЙ БАЛАНС*
(публикуемая форма)
на 14 декабря 2010 года

Кредитной организации: “Расчетная небанковская кредитная организация “Транштрейд”
Общество с ограниченной ответственностью”
“НКО “Транштрейд” ООО”

Почтовый адрес: 367003, Республика Дагестан, г. Махачкала, ул. Богатырева, 12

Код формы 0409806
Квартальная/годовая
тыс. руб.

Номер п/п	Наименование статьи	Данные на отчетную дату
1	2	3
I	АКТИВЫ	
1	Денежные средства	96
2	Средства кредитных организаций в Центральном банке Российской Федерации	2 823
2.1	Обязательные резервы	783
3	Средства в кредитных организациях	8
4	Чистые вложения в ценные бумаги, оцениваемые по справедливой стоимости через прибыль или убыток	
5	Чистая ссудная задолженность	
6	Чистые вложения в ценные бумаги и другие финансовые активы, имеющиеся в наличии для продажи	
6.1	Инвестиции в дочерние и зависимые организации	
7	Чистые вложения в ценные бумаги, удерживаемые до погашения	
8	Основные средства, нематериальные активы и материальные запасы	141
9	Прочие активы	789
10	Всего активов	3 857
II	ПАССИВЫ	
11	Кредиты, депозиты и прочие средства Центрального банка Российской Федерации	
12	Средства кредитных организаций	
13	Средства клиентов, не являющихся кредитными организациями	5 836
13.1	Вклады физических лиц	36
14	Финансовые обязательства, оцениваемые по справедливой стоимости через прибыль или убыток	
15	Выпущенные долговые обязательства	
16	Прочие обязательства	982
17	Резервы на возможные потери по условным обязательствам кредитного характера, прочим возможным потерям и операциям с резидентами офшорных зон	
18	Всего обязательств	6 818
III	ИСТОЧНИКИ СОБСТВЕННЫХ СРЕДСТВ	
19	Средства акционеров (участников)	1
20	Собственные акции (доли), выкупленные у акционеров (участников)	0
21	Эмиссионный доход	0
22	Резервный фонд	214
23	Переоценка по справедливой стоимости ценных бумаг, имеющихся в наличии для продажи	
24	Переоценка основных средств	
25	Нераспределенная прибыль (непокрытые убытки) прошлых лет	295
26	Неиспользованная прибыль (убыток) за отчетный период	-3 471
27	Всего источников собственных средств	-2 961
IV	ВНЕБАЛАНСОВЫЕ ОБЯЗАТЕЛЬСТВА	
28	Безотзывные обязательства кредитной организации	
29	Выданные кредитной организацией гарантии и поручительства	

Руководитель временной администрации
по управлению “НКО “Транштрейд” ООО”

К.М. Ардаев

* Публикуется в соответствии с требованиями абзаца 2 пункта 3 статьи 22.1 Федерального закона от 25 февраля 1999 года № 40-ФЗ “О несостоятельности (банкротстве) кредитных организаций”.

СООБЩЕНИЕ

об итогах проведения ломбардного кредитного аукциона

Департамент внешних и общественных связей Банка России сообщает, что 15 февраля 2011 года Центральный банк Российской Федерации провел ломбардный кредитный аукцион по американскому способу со сроком кредита 1 неделя (8 календарных дней), дата предоставления ломбардного кредита Банка России по итогам аукциона — 16 февраля 2011 года, дата погашения ломбардного кредита и уплаты процентов по нему — 24 февраля 2011 года.

Ломбардный кредитный аукцион со сроком предоставления денежных средств на 1 неделю (8 календарных дней) признан несостоявшимся в связи с участием одной кредитной организации.

15.02.2011 г.

СООБЩЕНИЕ

об итогах проведения депозитного аукциона

Департамент внешних и общественных связей Банка России сообщает, что 17 февраля 2011 года Центральный банк Российской Федерации в соответствии со ст. 46 Федерального закона от 10.07.2002 № 86-ФЗ «О Центральном банке Российской Федерации (Банке России)» и Положением Банка России от 05.11.2002 № 203-П «О порядке проведения Центральным банком Российской Федерации депозитных операций с кредитными организациями в валюте Российской Федерации» провел депозитный аукцион, в том числе с использованием системы «Рейтерс-Дилинг», Системы электронных торгов ЗАО ММВБ и путем оформления Договоров-Заявок, со сроком привлечения средств в депозит 1 месяц (дата привлечения средств в депозит — 18 февраля 2011 года, дата возврата депозита и уплаты процентов — 18 марта 2011 года).

В аукционе приняли участие 73 кредитные организации — резидента из 38 регионов.

На аукцион банками были поданы заявки с предложением процентных ставок в диапазоне от 3,1 до 5 процентов годовых.

Центральным банком Российской Федерации установлена ставка отсеечения в размере 3,15 процента годовых.

Средневзвешенная процентная ставка — 3,15 процента годовых.

17.02.2011 г.

Условия проведения Банком России операций по предоставлению кредитным организациям обеспеченных кредитов Банка России

15 февраля 2011 года

Вид кредитов	Предоставляемые на	Срок кредитования	Ставка (в % годовых)
Кредиты, обеспеченные залогом ценных бумаг	корреспондентские счета (субсчета), открытые в подразделениях расчетной сети Банка России, и корреспондентские счета, открытые в уполномоченной расчетной НКО ЗАО НРД	1 календарный день	6,75
		7 календарных дней	6,75
Кредиты, обеспеченные активами или поручительствами	корреспондентские счета (субсчета), открытые в подразделениях расчетной сети Банка России	до 90 календарных дней	6,75

Время приема заявлений кредитных организаций*: с 9.00 до 17.00.

Время приема заявлений кредитных организаций с использованием Системы электронных торгов ЗАО ММВБ**:

сессия 1 — с 11.00 до 12.00;

сессия 2 — с 15.00 до 17.00.

16 февраля 2011 года

Вид кредитов	Предоставляемые на	Срок кредитования	Ставка (в % годовых)
Кредиты, обеспеченные залогом ценных бумаг	корреспондентские счета (субсчета), открытые в подразделениях расчетной сети Банка России, и корреспондентские счета, открытые в уполномоченной расчетной НКО ЗАО НРД	1 календарный день	6,75
		7 календарных дней	6,75
Кредиты, обеспеченные активами или поручительствами	корреспондентские счета (субсчета), открытые в подразделениях расчетной сети Банка России	до 90 календарных дней	6,75

Время приема заявлений кредитных организаций*: с 9.00 до 17.00.

Время приема заявлений кредитных организаций с использованием Системы электронных торгов ЗАО ММВБ**:

сессия 1 — с 11.00 до 12.00;

сессия 2 — с 15.00 до 17.00.

17 февраля 2011 года

Вид кредитов	Предоставляемые на	Срок кредитования	Ставка (в % годовых)
Кредиты, обеспеченные залогом ценных бумаг	корреспондентские счета (субсчета), открытые в подразделениях расчетной сети Банка России, и корреспондентские счета, открытые в уполномоченной расчетной НКО ЗАО НРД	1 календарный день	6,75
		7 календарных дней	6,75
Кредиты, обеспеченные активами или поручительствами	корреспондентские счета (субсчета), открытые в подразделениях расчетной сети Банка России	до 90 календарных дней	6,75

Время приема заявлений кредитных организаций*: с 9.00 до 17.00.

Время приема заявлений кредитных организаций с использованием Системы электронных торгов ЗАО ММВБ**:

сессия 1 — с 11.00 до 12.00;

сессия 2 — с 15.00 до 17.00.

* По местному времени.

** По московскому времени.

18 февраля 2011 года

Вид кредитов	Предоставляемые на	Срок кредитования	Ставка (в % годовых)
Кредиты, обеспеченные залогом ценных бумаг	корреспондентские счета (субсчета), открытые в подразделениях расчетной сети Банка России, и корреспондентские счета, открытые в уполномоченной расчетной НКО ЗАО НРД	1 календарный день	6,75
		7 календарных дней	6,75
Кредиты, обеспеченные активами или поручительствами	корреспондентские счета (субсчета), открытые в подразделениях расчетной сети Банка России	до 90 календарных дней	6,75

Время приема заявлений кредитных организаций*: с 9.00 до 15.45.

Время приема заявлений кредитных организаций с использованием Системы электронных торгов ЗАО ММВБ**:

сессия 1 — с 11.00 до 12.00;

сессия 2 — с 15.00 до 16.00.

21 февраля 2011 года

Вид кредитов	Предоставляемые на	Срок кредитования	Ставка (в % годовых)
Кредиты, обеспеченные залогом ценных бумаг	корреспондентские счета (субсчета), открытые в подразделениях расчетной сети Банка России, и корреспондентские счета, открытые в уполномоченной расчетной НКО ЗАО НРД	1 календарный день	6,75
		7 календарных дней	6,75
Кредиты, обеспеченные активами или поручительствами	корреспондентские счета (субсчета), открытые в подразделениях расчетной сети Банка России	до 90 календарных дней	6,75

Время приема заявлений кредитных организаций*: с 9.00 до 17.00.

Время приема заявлений кредитных организаций с использованием Системы электронных торгов ЗАО ММВБ**:

сессия 1 — с 11.00 до 12.00;

сессия 2 — с 15.00 до 17.00.

* По местному времени.

** По московскому времени.

Условия проведения Банком России операций по привлечению денежных средств кредитных организаций в валюте Российской Федерации в депозиты, открываемые в Банке России, на стандартных условиях по фиксированным процентным ставкам

Дата	Наименование стандартного условия	Дата размещения денежных средств в депозит	Дата возврата депозита и уплаты процентов	Ставка, % годовых	Время приема обращений (заявок) кредитных организаций*		
					с использованием системы "Рейтерс-Дилинг"	с использованием Системы электронных торгов ЗАО ММВБ	
						сессия 1	сессия 2
14.02.2011	"овернайт"	14.02.2011	15.02.2011	2,75	с 11.00 до 15.00	с 11.00 до 12.00	–
	"том-некст"	15.02.2011	16.02.2011	2,75	с 11.00 до 17.00	с 11.00 до 12.00	с 15.00 до 17.00
	"спот-некст"	16.02.2011	17.02.2011	2,75	с 11.00 до 17.00	с 11.00 до 12.00	с 15.00 до 17.00
	"1 неделя"	14.02.2011	21.02.2011	3	с 11.00 до 17.00	с 11.00 до 12.00	с 15.00 до 17.00
	"спот-неделя"	16.02.2011	24.02.2011	3	с 11.00 до 17.00	с 11.00 до 12.00	с 15.00 до 17.00
	"до востребования"	14.02.2011		2,75	с 11.00 до 17.00	с 11.00 до 12.00	с 15.00 до 17.00
15.02.2011	"овернайт"	15.02.2011	16.02.2011	2,75	с 11.00 до 15.00	с 11.00 до 12.00	–
	"том-некст"	16.02.2011	17.02.2011	2,75	с 11.00 до 17.00	с 11.00 до 12.00	с 15.00 до 17.00
	"спот-некст"	17.02.2011	18.02.2011	2,75	с 11.00 до 17.00	с 11.00 до 12.00	с 15.00 до 17.00
	"1 неделя"	15.02.2011	22.02.2011	3	с 11.00 до 17.00	с 11.00 до 12.00	с 15.00 до 17.00
	"спот-неделя"	17.02.2011	24.02.2011	3	с 11.00 до 17.00	с 11.00 до 12.00	с 15.00 до 17.00
	"до востребования"	15.02.2011		2,75	с 11.00 до 17.00	с 11.00 до 12.00	с 15.00 до 17.00
16.02.2011	"овернайт"	16.02.2011	17.02.2011	2,75	с 11.00 до 15.00	с 11.00 до 12.00	–
	"том-некст"	17.02.2011	18.02.2011	2,75	с 11.00 до 17.00	с 11.00 до 12.00	с 15.00 до 17.00
	"спот-некст"	18.02.2011	21.02.2011	2,75	с 11.00 до 17.00	с 11.00 до 12.00	с 15.00 до 17.00
	"1 неделя"	16.02.2011	24.02.2011	3	с 11.00 до 17.00	с 11.00 до 12.00	с 15.00 до 17.00
	"спот-неделя"	18.02.2011	25.02.2011	3	с 11.00 до 17.00	с 11.00 до 12.00	с 15.00 до 17.00
	"до востребования"	16.02.2011		2,75	с 11.00 до 17.00	с 11.00 до 12.00	с 15.00 до 17.00
17.02.2011	"овернайт"	17.02.2011	18.02.2011	2,75	с 13.00 до 15.00	с 11.00 до 12.00	–
	"том-некст"	18.02.2011	21.02.2011	2,75	с 13.00 до 17.00	с 11.00 до 12.00	с 15.00 до 17.00
	"спот-некст"	21.02.2011	22.02.2011	2,75	с 13.00 до 17.00	с 11.00 до 12.00	с 15.00 до 17.00
	"1 неделя"	17.02.2011	24.02.2011	3	с 13.00 до 17.00	с 11.00 до 12.00	с 15.00 до 17.00
	"спот-неделя"	21.02.2011	28.02.2011	3	с 13.00 до 17.00	с 11.00 до 12.00	с 15.00 до 17.00
	"до востребования"	17.02.2011		2,75	с 13.00 до 17.00	с 11.00 до 12.00	с 15.00 до 17.00
18.02.2011	"овернайт"	18.02.2011	21.02.2011	2,75	с 11.00 до 15.00	с 11.00 до 12.00	–
	"том-некст"	21.02.2011	22.02.2011	2,75	с 11.00 до 16.00	с 11.00 до 12.00	с 15.00 до 16.00
	"спот-некст"	22.02.2011	24.02.2011	2,75	с 11.00 до 16.00	с 11.00 до 12.00	с 15.00 до 16.00
	"1 неделя"	18.02.2011	25.02.2011	3	с 11.00 до 16.00	с 11.00 до 12.00	с 15.00 до 16.00
	"спот-неделя"	22.02.2011	01.03.2011	3	с 11.00 до 16.00	с 11.00 до 12.00	с 15.00 до 16.00
	"до востребования"	18.02.2011		2,75	с 11.00 до 16.00	с 11.00 до 12.00	с 15.00 до 16.00

Минимальная сумма, принимаемая Банком России в депозит:
с использованием системы "Рейтерс-Дилинг"
с использованием Системы электронных торгов ЗАО ММВБ

20 млн. рублей;
1 млн. рублей.

* По московскому времени.

Показатели ставок межбанковского рынка,
рассчитываемые Центральным банком Российской Федерации
на основе ставок кредитных организаций
14–18 февраля 2011 года

ОБЪЯВЛЕННЫЕ СТАВКИ ПО ПРИВЛЕЧЕНИЮ КРЕДИТОВ (MIBID – Moscow Interbank Bid)

Российский рубль (в процентах годовых)

Срок кредита	Дата					Средняя за период	
	14.02.2011	15.02.2011	16.02.2011	17.02.2011	18.02.2011	значение	изменение*
1 день	2,46	2,51	2,49	2,49	2,49	2,49	0,04
От 2 до 7 дней	2,68	2,73	2,72	2,75	2,74	2,73	0,00
От 8 до 30 дней	3,11	3,12	3,09	3,11	3,11	3,11	-0,02
От 31 до 90 дней	3,75	3,76	3,76	3,74	3,75	3,75	0,00
От 91 до 180 дней	4,51	4,54	4,52	4,50	4,48	4,51	0,00
От 181 дня до 1 года	5,48	5,48	5,48	5,48	5,48	5,48	-0,02

ОБЪЯВЛЕННЫЕ СТАВКИ ПО ПРЕДОСТАВЛЕНИЮ КРЕДИТОВ (MIBOR – Moscow Interbank Offered Rate)

Российский рубль (в процентах годовых)

Срок кредита	Дата					Средняя за период	
	14.02.2011	15.02.2011	16.02.2011	17.02.2011	18.02.2011	значение	изменение*
1 день	3,07	3,08	3,10	3,12	3,12	3,10	0,05
От 2 до 7 дней	3,39	3,42	3,38	3,43	3,39	3,40	0,03
От 8 до 30 дней	4,07	4,10	4,05	4,00	4,08	4,06	-0,01
От 31 до 90 дней	4,69	4,72	4,70	4,67	4,70	4,70	0,03
От 91 до 180 дней	5,46	5,53	5,49	5,47	5,46	5,48	0,05
От 181 дня до 1 года	6,68	6,68	6,68	6,67	6,66	6,67	0,00

ФАКТИЧЕСКИЕ СТАВКИ ПО ПРЕДОСТАВЛЕННЫМ КРЕДИТАМ (MIACR – Moscow Interbank Actual Credit Rate)

Российский рубль (в процентах годовых)

Срок кредита	Дата					Средняя за период**	
	11.02.2011	14.02.2011	15.02.2011	16.02.2011	17.02.2011	значение	изменение
1 день	2,75	2,87	2,94	2,85	2,78	2,85	0,11
От 2 до 7 дней	4,14	2,65	4,36	2,60	2,75	2,66	0,10
От 8 до 30 дней	3,75	3,79	3,00	3,41	3,75	3,60	-1,47
От 31 до 90 дней	6,50		3,59	6,50	6,50	4,39	-1,01
От 91 до 180 дней							
От 181 дня до 1 года							

ФАКТИЧЕСКИЕ СТАВКИ ПО ПРЕДОСТАВЛЕННЫМ КРЕДИТАМ (MIACR-IG – Moscow Interbank Actual Credit Rate – Investment Grade)

Российский рубль (в процентах годовых)

Срок кредита	Дата					Средняя за период**	
	11.02.2011	14.02.2011	15.02.2011	16.02.2011	17.02.2011	значение	изменение
1 день	2,56	2,67	2,88	2,64	2,47	2,65	0,18
От 2 до 7 дней							
От 8 до 30 дней							
От 31 до 90 дней							
От 91 до 180 дней							
От 181 дня до 1 года							

Материал
подготовлен
Департаментом
исследований
и информации

* По сравнению с периодом с 7.02.2011 по 11.02.2011, в процентных пунктах.

** Ставки рассчитываются как средневзвешенные по объемам фактических сделок по предоставлению межбанковских кредитов кредитными организациями; изменение по сравнению с периодом с 4.02.2011 по 10.02.2011, в процентных пунктах.

Комментарий

Данные по ставкам межбанковского кредитного рынка (MIBID, MIBOR, MIACR и MIACR-IG) рассчитываются на основе данных отчетности кредитных организаций — крупнейших участников российского денежного рынка в соответствии с Указанием Банка России № 2332-У от 12 ноября 2009 года.

Средняя заявляемая ставка привлечения межбанковских кредитов MIBID рассчитывается как среднее арифметическое из заявляемых ставок привлечения МБК по отдельным банкам по каждому сроку. Средняя заявляемая ставка размещения межбанковских кредитов MIBOR рассчитывается как среднее арифметическое из заявляемых ставок размещения МБК по отдельным банкам по каждому сроку. Из базы расчета ставок MIBID и MIBOR исключаются наибольшие ставки (10% от общего количества ставок) и наименьшие ставки (10% от общего количества ставок).

Средняя фактическая ставка по размещенным отчитывающимися банками межбанковским кредитам MIACR рассчитывается как средняя взвешенная по объему предоставленных кредитов (с исключением двойного счета) по каждому сроку. Средняя фактическая ставка по кредитам, которые отчитывающиеся банки разместили в российских банках, имеющих кредитный рейтинг не ниже инвестиционного (Baa3 по оценке агентства Moody's, BBB- по оценке агентств Fitch и Standard & Poor's), MIACR-IG рассчитывается как средняя взвешенная по объему кредитов, предоставленных названной группе банков (с исключением двойного счета) по каждому сроку. Из расчета ставок MIACR и MIACR-IG исключаются сделки с наибольшими ставками (10% от общего объема операций) и сделки с наименьшими ставками (10% от общего объема операций).

ВАЛЮТНЫЙ РЫНОК**Официальные курсы иностранных валют, устанавливаемые Банком России (российских рублей за единицу иностранной валюты)¹**

	Дата				
	15.02	16.02	17.02	18.02	19.02
1 австралийский доллар	29,3900	29,3611	29,2618	29,3822	29,6272
1 азербайджанский манат	36,7844	36,8180	36,8035	36,7673	36,7846
1000 армянских драмов	80,3248	80,4865	80,4549	80,3757	80,4136
1000 белорусских рублей	9,7042	9,7034	9,6932	9,6869	9,6850
1 болгарский лев	20,1809	20,2105	20,2922	20,2694	20,3184
1 бразильский реал	17,5789	17,5675	17,5406	17,4554	17,4636
100 венгерских форинтов	14,5792	14,5523	14,6738	14,6862	14,7216
1000 вон Республики Корея	26,0363	26,0949	26,2108	26,1967	26,3033
10 датских крон	52,9351	53,0151	53,2245	53,1615	53,3049
1 доллар США	29,2583	29,2850	29,2735	29,2447	29,2585
1 евро	39,6040	39,4703	39,6802	39,6821	39,7682
100 индийских рупий	64,3410	64,3839	64,4011	64,4298	64,7026
100 казахских тенге	19,9824	20,0116	20,0044	19,9984	20,0168
1 канадский доллар	29,6437	29,6737	29,6561	29,7263	29,7342
100 киргизских сомов	61,7166	61,7729	61,6945	61,6338	61,6629
10 китайских юаней	44,3523	44,4419	44,4278	44,4124	44,5077
1 латвийский лат	56,0396	56,0050	56,2087	56,1858	56,3965
1 литовский лит	11,4304	11,4497	11,4920	11,4798	11,5109
10 молдавских леев	24,4165	24,4042	24,3641	24,3199	24,1980
10 новых румынских леев	92,9779	93,0835	93,3258	93,2994	93,5165
1 новый туркменский манат	10,2661	10,2772	10,2721	10,2613	10,2679
10 норвежских крон	49,8073	50,1868	50,5858	50,8648	51,1879
1 польский злотый	10,0734	10,0229	10,1387	10,1505	10,1726
1 СДР (специальные права заимствования)	45,4715	45,4409	45,5545	45,4650	45,5470
1 сингапурский доллар	22,8420	22,8539	22,8806	22,8760	22,9424
10 таджикских сомони	66,4538	66,5160	66,4884	66,4199	66,4528
1 турецкая лира	18,4479	18,3260	18,4110	18,5210	18,5239
1000 узбекских сумов	17,6554	17,6715	17,6272	17,6099	17,6182
10 украинских гривен	36,7774	36,8087	36,7873	36,7442	36,7777
1 фунт стерлингов Соединенного Королевства	46,9245	47,0288	47,2943	47,0869	47,4017
10 чешских крон	16,3272	16,2559	16,3138	16,2724	16,3250
10 шведских крон	44,9402	45,1546	45,3417	45,5163	45,5768
1 швейцарский франк	30,0424	30,1410	30,3951	30,5587	30,7305
10 южноафриканских рэндов	40,2093	40,0873	39,9666	40,5079	40,6408
100 японских иен	35,1557	35,0614	34,9722	35,0047	35,0863

¹ Курсы установлены без обязательств Банка России покупать или продавать указанные валюты по данному курсу.

ПОКАЗАТЕЛИ БИРЖЕВЫХ ТОРГОВ ЗА ПЕРИОД С 14 ПО 18 ФЕВРАЛЯ 2011 ГОДА

Средневзвешенный курс и объемы биржевых торгов

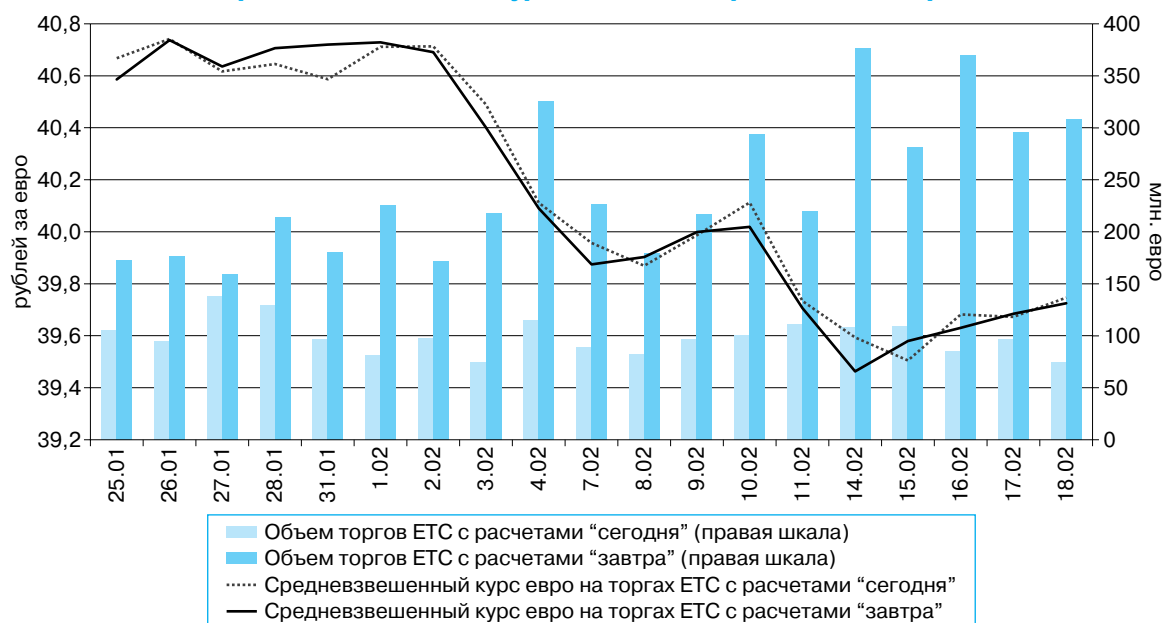
Дата	Единая торговая сессия							
	доллар США				евро			
	с расчетами "сегодня"		с расчетами "завтра"		с расчетами "сегодня"		с расчетами "завтра"	
	средневзвешенный курс (руб./долл.)	объем (млн. долл.)	средневзвешенный курс (руб./долл.)	объем (млн. долл.)	средневзвешенный курс (руб./евро)	объем (млн. евро)	средневзвешенный курс (руб./евро)	объем (млн. евро)
14.02.2011	29,2711	841,870	29,2732	3079,941	39,5934	108,073	39,4632	376,480
15.02.2011	29,2758	977,318	29,2770	2479,684	39,5050	109,163	39,5801	281,061
16.02.2011	29,2763	843,175	29,2889	2555,416	39,6817	85,242	39,6306	369,457
17.02.2011	29,2488	854,743	29,2558	2112,966	39,6729	97,170	39,6850	295,918
18.02.2011	29,2461	1041,483	29,2323	2896,087	39,7462	74,161	39,7253	308,431

Материал подготовлен Департаментом обеспечения и контроля операций на финансовых рынках

Курс доллара и объемы биржевых торгов по доллару США



Средневзвешенный курс и объемы торгов ETC по евро



РЫНОК ДРАГОЦЕННЫХ МЕТАЛЛОВ

Динамика учетных цен на драгоценные металлы (руб./грамм)

Дата*	Золото	Серебро	Платина	Палладий
15.02.2011	1276,26	28,22	1715,79	775,12
16.02.2011	1292,02	28,40	1732,42	788,06
17.02.2011	1293,63	28,91	1729,86	792,46
18.02.2011	1294,71	28,93	1716,88	786,98
19.02.2011	1303,31	28,79	1724,27	792,99

* Дата вступления в силу значений учетных цен.

РЫНОК ГКО–ОФЗ–ОБР

ОФИЦИАЛЬНОЕ СООБЩЕНИЕ

Департамент внешних и общественных связей Банка России сообщает, что аукцион по размещению дополнительного выпуска облигаций федерального займа с постоянным купонным доходом № SU25077RMFS (выпуск — **16 февраля 2011 года**, погашение — **20 января 2016 года**, срок обращения — **1799 дней**) состоялся **16 февраля 2011 года**.

Количество организаций-дилеров, принявших участие в аукционе, — **43**.

Объем выпуска, объявленный Министерством финансов Российской Федерации, составил **100 000 000 000 руб. 00 коп.** Была разрешена подача неконкурентных заявок в объеме не более **25,00%** от общего объема заявок, поданных дилером.

На аукцион подавались заявки в диапазоне от **99,9561** до **95,0000%** от номинала. Общий объем поданных конкурентных и неконкурентных заявок составил **73 077 386 000 руб. 00 коп.** по номиналу.

Минимальная цена удовлетворенных конкурентных заявок в соответствии с решением Министерства финансов Российской Федерации составила **99,5600%** от номинала. Конкурсные заявки удовлетворены на общий объем **19 563 377 000 руб. 00 коп.** по номиналу (что составляет **31,15%** от общего объема поданных конкурентных заявок).

Средневзвешенная цена всех удовлетворенных на аукционе заявок составила **99,6440%** от номинала. По этой цене были удовлетворены неконкурентные заявки на общий номинальный объем **10 227 174 000 руб. 00 коп.**

Доходность облигаций по итогам аукциона:

	При минимальной цене 99,5600%	При средневзвешенной цене 99,6440%
Доходность, % годовых	7,60	7,57

18.02.2011 г.

БЮЛЛЕТЕНЬ РЫНКА ГКО—ОФЗ ЗА 14.02.2011—18.02.2011

Итоги торгов на рынке ГКО—ОФЗ

Код выпуска	Срок до погашения, лет	Дюрация, лет	Дата торгов	Оборот по рыночной стоимости, млн. руб.	Цена, % от номинала*	Доходность, % годовых
Итого				15 075,94		
25063	0,7	0,7	14.02.2011	105,31	101,1704	4,65
25064	0,9	0,9	14.02.2011	157,60	106,6003	4,66
25065	2,1	1,9	14.02.2011	78,13	111,4500	6,33
25066	0,4	0,4	14.02.2011	1 399,94	102,5432	3,98
25067	1,7	1,5	14.02.2011	104,03	108,7016	5,93
25069	1,6	1,5	14.02.2011	55,93	107,5642	5,85
25070	0,6	0,6	14.02.2011	53,59	103,4000	4,41
25071	3,8	3,3	14.02.2011	442,26	103,3862	7,18
25072	1,9	1,8	14.02.2011	117,80	101,5994	6,36
25073	1,5	1,4	14.02.2011	919,01	101,4913	5,85
25074	0,4	0,4	14.02.2011	40,33	100,2200	4,01
25075	4,4	3,9	14.02.2011	13,41	98,5995	7,39
25076	3,1	2,8	14.02.2011	237,52	100,5636	7,00
25077	4,9	4,2	14.02.2011	6,52	99,8616	7,52
25078	2,0	1,9	14.02.2011	122,60	100,7650	6,38
26199	1,4	1,4	14.02.2011	242,24	100,3800	5,94
26202	3,8	3,2	14.02.2011	193,94	114,4775	7,06
46020	25,0	11,5	14.02.2011	99,64	90,4905	7,93
25063	0,7	0,7	15.02.2011	10,13	101,1700	4,64
25064	0,9	0,9	15.02.2011	969,00	106,6072	4,63
25065	2,1	1,9	15.02.2011	60,25	111,5451	6,27
25066	0,4	0,4	15.02.2011	0,00	102,5100	4,02
25068	3,5	2,9	15.02.2011	18,39	115,7000	7,01
25070	0,6	0,6	15.02.2011	37,68	103,4000	4,38
25071	3,8	3,3	15.02.2011	0,00	103,5249	7,14
25072	1,9	1,8	15.02.2011	316,49	101,7018	6,30
25073	1,5	1,4	15.02.2011	132,40	101,6000	5,77
25075	4,4	3,9	15.02.2011	399,63	98,7074	7,36
25076	3,1	2,8	15.02.2011	513,79	100,7149	6,94
25077	4,9	4,2	15.02.2011	280,53	99,8558	7,52
25078	2,0	1,9	15.02.2011	388,33	100,8875	6,31
26202	3,8	3,2	15.02.2011	0,00	114,4500	7,06
26203	5,5	4,6	15.02.2011	54,22	97,9019	7,51
46018	10,8	6,9	15.02.2011	5,41	96,9000	7,63
46020	25,0	11,5	15.02.2011	67,88	90,3933	7,94
25062	0,2	0,2	16.02.2011	63,87	100,4000	3,94
25063	0,7	0,7	16.02.2011	167,26	101,1906	4,61
25064	0,9	0,9	16.02.2011	2,17	106,6152	4,60
25065	2,1	1,9	16.02.2011	203,67	111,5000	6,29
25066	0,4	0,4	16.02.2011	1,09	102,2720	4,61
25067	1,7	1,5	16.02.2011	33,89	108,8119	5,85
25068	3,5	2,9	16.02.2011	1,28	115,7700	6,99
25069	1,6	1,5	16.02.2011	27,10	107,6300	5,79
25070	0,6	0,6	16.02.2011	53,62	103,4000	4,36
25071	3,8	3,3	16.02.2011	185,25	103,6640	7,10
25072	1,9	1,8	16.02.2011	81,72	101,7375	6,28
25073	1,5	1,4	16.02.2011	81,92	101,5998	5,77
25074	0,4	0,4	16.02.2011	164,34	100,2039	4,05
25075	4,4	3,9	16.02.2011	0,00	98,6500	7,37
25076	3,1	2,8	16.02.2011	466,82	100,7526	6,93
25077	4,9	4,2	16.02.2011	258,10	99,7709	7,57
25078	2,0	1,9	16.02.2011	292,25	100,8838	6,31
26199	1,4	1,3	16.02.2011	9,12	100,6000	5,77

Материал подготовлен Департаментом обеспечения и контроля операций на финансовых рынках

Код выпуска	Срок до погашения, лет	Дюрация, лет	Дата торгов	Оборот по рыночной стоимости, млн. руб.	Цена, % от номинала*	Доходность, % годовых
26202	3,8	3,2	16.02.2011	73,61	114,5720	7,02
26203	5,5	4,6	16.02.2011	101,15	97,9432	7,50
46022	12,4	8,2	16.02.2011	0,00	85,5000	8,09
25062	0,2	0,2	17.02.2011	25,16	100,3829	4,00
25063	0,7	0,7	17.02.2011	101,34	101,2050	4,58
25064	0,9	0,9	17.02.2011	266,75	106,6100	4,58
25065	2,1	1,9	17.02.2011	172,54	111,5000	6,28
25066	0,4	0,4	17.02.2011	155,62	102,4700	4,03
25067	1,7	1,5	17.02.2011	14,27	108,8400	5,82
25068	3,5	2,9	17.02.2011	182,30	115,7433	6,99
25071	3,8	3,3	17.02.2011	131,95	103,6680	7,10
25073	1,5	1,4	17.02.2011	55,02	101,5920	5,77
25074	0,4	0,4	17.02.2011	0,00	100,2050	4,04
25075	4,4	3,9	17.02.2011	66,03	98,7406	7,35
25076	3,1	2,8	17.02.2011	405,82	100,8900	6,88
25077	4,9	4,2	17.02.2011	275,36	99,7736	7,54
25078	2,0	1,9	17.02.2011	205,44	100,9280	6,29
26199	1,4	1,3	17.02.2011	1,16	100,6637	5,72
26200	2,4	2,3	17.02.2011	0,20	99,6000	6,43
26202	3,8	3,2	17.02.2011	28,13	114,5000	7,04
26203	5,5	4,6	17.02.2011	3,46	98,1398	7,45
25063	0,7	0,7	18.02.2011	0,30	101,2200	4,55
25064	0,9	0,9	18.02.2011	62,23	106,6116	4,56
25065	2,1	1,9	18.02.2011	79,26	111,5443	6,25
25066	0,4	0,4	18.02.2011	124,60	102,4650	4,00
25068	3,5	2,9	18.02.2011	24,32	115,7700	6,98
25069	1,6	1,4	18.02.2011	271,53	107,6574	5,76
25071	3,8	3,3	18.02.2011	52,68	103,6000	7,12
25072	1,9	1,8	18.02.2011	120,72	101,7548	6,26
25073	1,5	1,4	18.02.2011	1 261,28	101,5799	5,78
25074	0,4	0,4	18.02.2011	143,28	100,2170	4,00
25075	4,4	3,8	18.02.2011	53,61	98,7000	7,36
25076	3,1	2,8	18.02.2011	400,87	100,7492	6,93
25077	4,9	4,2	18.02.2011	165,06	99,7545	7,55
25078	2,0	1,9	18.02.2011	69,85	100,9362	6,28
26199	1,4	1,3	18.02.2011	97,64	100,6010	5,77
26200	2,4	2,2	18.02.2011	3,51	99,6898	6,39
26201	2,7	2,5	18.02.2011	0,33	100,0002	6,71
26202	3,8	3,2	18.02.2011	104,74	114,6000	7,01
26203	5,5	4,6	18.02.2011	37,44	97,8500	7,52
46020	25,0	11,4	18.02.2011	0,00	88,5967	8,13

* Здесь номинал – непогашенная часть номинальной стоимости.

Основные характеристики обращающихся выпусков ГКО—ОФЗ по состоянию на 18.02.2011

Код выпуска	Дата начала размещения	Дата погашения	Номинал одной облигации*, руб.	Объем в обращении, млн. руб.	Дата ближайшей выплаты	Лет до выплаты	Тип выплаты	Ставка купона, % годовых/ Погашаемая доля номинала, %	Размер выплат на одну облигацию, руб.	Сумма выплаты, млн. руб.
25068	26.08.2009	20.08.2014	1000	45000,00	23.02.2011	0,01	купон	12,000	59,84	2 692,80
							погашение	—	—	—
46014	05.03.2003	29.08.2018	500	29144,95	09.03.2011	0,05	купон	7,000	17,45	1 017,16
							погашение	—	—	—
46018	16.03.2005	24.11.2021	1000	128933,65	09.03.2011	0,05	купон	8,000	19,95	2 572,23
							погашение	—	—	—
26202	23.09.2009	17.12.2014	1000	40000,00	23.03.2011	0,09	купон	11,200	27,92	1 116,80
							погашение	—	—	—
25069	23.09.2009	19.09.2012	1000	44059,51	23.03.2011	0,09	купон	10,800	53,85	2 372,60
							погашение	—	—	—
25065	01.07.2009	27.03.2013	1000	46000,00	30.03.2011	0,11	купон	12,000	29,92	1 376,32
							погашение	—	—	—
25070	30.09.2009	28.09.2011	1000	44946,82	30.03.2011	0,11	купон	10,000	49,86	2 241,05
							погашение	—	—	—
25066	08.07.2009	06.07.2011	1000	40000,00	06.04.2011	0,13	купон	10,550	26,30	1 052,00
							погашение	—	—	—
26199	17.01.2007	11.07.2012	1000	44000,00	13.04.2011	0,15	купон	6,100	15,21	669,24
							погашение	—	—	—
26200	23.01.2008	17.07.2013	1000	50000,00	20.04.2011	0,17	купон	6,100	15,21	760,50
							погашение	—	—	—
26201	23.07.2008	16.10.2013	1000	47000,00	20.04.2011	0,17	купон	6,550	16,33	767,51
							погашение	—	—	—
25064	21.01.2009	18.01.2012	1000	45000,00	20.04.2011	0,17	купон	11,900	29,67	1 335,15
							погашение	—	—	—
25067	05.08.2009	17.10.2012	1000	45000,00	20.04.2011	0,17	купон	11,300	28,17	1 267,65
							погашение	—	—	—
25062	06.02.2008	04.05.2011	1000	45000,00	04.05.2011	0,21	купон	5,800	14,46	650,70
							погашение	100,000	1 000,00	45 000,00
46017	16.02.2005	03.08.2016	1000	80000,00	11.05.2011	0,22	купон	7,000	17,45	1 396,00
							погашение	—	—	—
25063	09.07.2008	09.11.2011	1000	30000,00	11.05.2011	0,22	купон	6,200	15,46	463,80
							погашение	—	—	—
25071	02.12.2009	26.11.2014	1000	80000,00	01.06.2011	0,28	купон	8,100	40,39	3 231,20
							погашение	—	—	—
25074	23.06.2010	29.06.2011	1000	70000,00	29.06.2011	0,36	купон	4,590	22,89	1 602,30
							погашение	100,000	1 000,00	70 000,00
46022	23.01.2008	19.07.2023	1000	28222,71	20.07.2011	0,42	купон	7,000	34,90	984,97
							погашение	—	—	—
25075	28.07.2010	15.07.2015	1000	128007,88	20.07.2011	0,42	купон	6,880	34,31	4 391,95
							погашение	—	—	—
25072	20.01.2010	23.01.2013	1000	150000,00	27.07.2011	0,44	купон	7,150	35,65	5 347,50
							погашение	—	—	—
25077	26.01.2011	20.01.2016	1000	37209,66	27.07.2011	0,44	купон	7,350	36,65	1 363,73
							погашение	—	—	—
25073	27.01.2010	01.08.2012	1000	150000,00	03.08.2011	0,45	купон	6,850	34,16	5 124,00
							погашение	—	—	—
46002	05.02.2003	08.08.2012	750	46500,00	10.08.2011	0,47	купон	8,000	29,92	1 855,04
							частичное погашение	25,000	250,00	15 500,00
46020	15.02.2006	06.02.2036	1000	116911,01	10.08.2011	0,47	купон	6,900	34,41	4 022,91
							погашение	—	—	—
26203	04.08.2010	03.08.2016	1000	111460,50	10.08.2011	0,47	купон	6,900	34,41	3 835,36
							погашение	—	—	—
25078	02.02.2011	06.02.2013	1000	99736,47	10.08.2011	0,47	купон	6,700	34,69	3 459,86
							погашение	—	—	—

Код выпуска	Дата начала размещения	Дата погашения	Номинал одной облигации*, руб.	Объем в обращении, млн. руб.	Дата ближайшей выплаты	Лет до выплаты	Тип выплаты	Ставка купона, % годовых/ Погашаемая доля номинала, %	Размер выплат на одну облигацию, руб.	Сумма выплаты, млн. руб.
46021	21.02.2007	08.08.2018	1000	92794,44	17.08.2011	0,49	купон	7,000	34,90	3 238,53
							погашение	—	—	—
25076	19.01.2011	14.03.2014	1000	63575,55	15.09.2011	0,57	купон	7,100	46,49	2 955,63
							погашение	—	—	—
46012	14.02.2003	05.09.2029	1000	40000,00	28.09.2011	0,61	купон	2,903	28,95	1 158,00
							погашение	—	—	—
26198	09.10.2002	02.11.2012	1000	42117,40	03.11.2011	0,71	купон	6,000	60,00	2 527,04
							погашение	—	—	—
48001	18.11.2004	31.10.2018	1000	24099,48	09.11.2011	0,72	купон	7,000	69,81	1 682,38
							погашение	—	—	—
46019	28.12.2005	20.03.2019	1000	26000,00	27.03.2013	2,1	купон	3,000	30,00	780,00
							частичное погашение	10,000	100,00	2 600,00
46010	14.02.2003	17.05.2028	1000	30000,00	05.06.2013	2,3	купон	10,000	99,73	2 991,90
							погашение	—	—	—
46011	14.02.2003	20.08.2025	1000	30000,00	04.09.2013	2,55	купон	10,000	99,73	2 991,90
							погашение	—	—	—
46005	14.02.2003	09.01.2019	1000	27477,45	10.01.2018	6,9	частичное погашение	70,000	700,00	19 234,22

* Здесь номинал – непогашенная часть номинальной стоимости.

Некоторые показатели, характеризующие рынок ГКО–ОФЗ

	14.02.2011	15.02.2011	16.02.2011	17.02.2011	18.02.2011
Номинальная стоимость, млн. руб.	2 168 406,93	2 168 406,93	2 198 197,48	2 198 197,48	2 198 197,48
до 1 года*	274 946,82	274 946,82	274 946,82	274 946,82	274 946,82
1–5 лет	1 128 415,92	1 128 415,92	1 158 206,47	1 158 206,47	1 158 206,47
более 5 лет	765 044,19	765 044,19	765 044,19	765 044,19	765 044,19
Рыночная стоимость, млн. руб.	2 167 214,23	2 168 016,89	2 195 478,06	2 196 560,20	2 194 469,85
до 1 года*	284 225,14	284 274,38	284 227,53	284 362,22	284 432,67
1–5 лет	1 173 215,39	1 174 301,27	1 204 683,64	1 205 288,99	1 205 428,55
более 5 лет	709 773,70	709 441,25	706 566,89	706 908,99	704 608,62
Оборот по рыночной стоимости, млн. руб.	4 389,79	3 254,13	2 268,23	2 090,54	3 073,25
до 1 года*	1 756,76	1 016,81	452,34	548,87	330,41
1–5 лет	2 533,39	2 109,82	1 714,73	1 538,21	2 705,39
более 5 лет	99,64	127,51	101,15	3,46	37,45
Коэффициент оборачиваемости по рыночной стоимости	0,20	0,15	0,10	0,10	0,14
до 1 года*	1,24	0,72	0,32	0,39	0,23
1–5 лет	0,43	0,36	0,28	0,26	0,45
более 5 лет	0,03	0,04	0,03	0,00	0,01
Индикатор рыночного портфеля, % годовых**	7,43	7,43	7,43	7,40	7,47
до 1 года*	4,37	4,36	4,41	4,34	4,32
1–5 лет	6,64	6,60	6,63	6,64	6,64
более 5 лет	7,72	7,73	7,73	7,69	7,77
Дюрация, лет***	3,59	3,59	3,60	3,60	3,58
до 1 года*	0,50	0,50	0,50	0,50	0,50
1–5 лет	2,20	2,20	2,30	2,30	2,30
более 5 лет	7,10	7,10	7,10	7,10	7,10

* Срок до погашения.

** Рассчитывается как эффективная доходность по выпускам ГКО–ОФЗ, взвешенная по объемам в обращении и дюрации.

*** Рассчитывается как дюрация выпусков облигаций, взвешенная по объемам в обращении.

Зарегистрировано
Министерством юстиции
Российской Федерации
10 февраля 2011 года
Регистрационный № 19798

21 января 2011 года

№ 2569-У

УКАЗАНИЕ

О внесении изменений в Инструкцию Банка России от 31 марта 2004 года № 112-И “Об обязательных нормативах кредитных организаций, осуществляющих эмиссию облигаций с ипотечным покрытием”

1. В соответствии с решением Совета директоров Банка России (протокол заседания Совета директоров Банка России от 14 января 2011 года № 1) графу 1 строки кода обозначения 8935 приложения к Инструкции Банка России от 31 марта 2004 года № 112-И “Об обязательных нормативах кредитных организаций, осуществляющих эмиссию облигаций с ипотечным покрытием”, зарегистрированной Министерством юстиции Российской Федерации 5 мая 2004 года № 5783, 14 марта 2005 года № 6394, 26 июня 2007 года № 9704 (“Вестник Банка России” от 19 мая 2004 года № 30, от 13 апреля 2005 года № 19, от 4 июля 2007 года № 38), после счета 45408 дополнить счетом 45410, после счета 45507 дополнить счетом 45510, после счета 45706 дополнить счетом 45709.

2. Настоящее Указание вступает в силу со дня его официального опубликования в “Вестнике Банка России”.

ПРЕДСЕДАТЕЛЬ ЦЕНТРАЛЬНОГО БАНКА
РОССИЙСКОЙ ФЕДЕРАЦИИ

С.М. ИГНАТЬЕВ

Главные управления
(национальные банки)
Центрального банка
Российской Федерации
от 17.02.2011 № 19-Т

Об информации, размещенной на сайте Росфинмониторинга

Центральный банк Российской Федерации информирует о том, что на официальном сайте Росфинмониторинга (www.fedsfm.ru) размещено информационное сообщение от 11 января 2011 года, рекомендуемое организациям, осуществляющим операции с денежными средствами или иным имуществом, обращать особое внимание на операции (сделки), совершаемые с использованием документов компании “KTF International Finance”.

Доведите содержание настоящего письма до сведения кредитных организаций.

ЗАМЕСТИТЕЛЬ ПРЕДСЕДАТЕЛЯ
БАНКА РОССИИ

В.Н. МЕЛЬНИКОВ

Главные управления
(национальные банки)
Центрального банка
Российской Федерации
от 18.02.2011 № 20-Т

В связи с вступлением в силу Указания Центрального банка Российской Федерации от 24 декабря 2010 года № 2547-У “О счетах, открываемых территориальным органам Федерального казначейства, финансовым органам субъектов Российской Федерации и муниципальных образований для учета средств организаций, не являющихся участниками бюджетного процесса, в подразделениях расчетной сети Банка России или в кредитных организациях (филиалах), и счетах, открываемых автономным учреждениям в кредитных организациях (филиалах)”, зарегистрированного Министерством юстиции Российской Федерации 28 декабря 2010 года № 19408 (“Вестник Банка России” от 31 декабря 2010 года № 74), письмо Банка России от 21 сентября 2009 года № 115-Т “О порядке открытия территориальным органам Федерального казначейства счетов для учета средств, перечисляемых из федерального бюджета организациям, не являющимся участниками бюджетного процесса” отменить.

ЗАМЕСТИТЕЛЬ ПРЕДСЕДАТЕЛЯ
БАНКА РОССИИ

Т.Н. ЧУГУНОВА

ОТ НАУЧНО-ТЕХНИЧЕСКОЙ БИБЛИОТЕКИ ДО КРУПНЕЙШЕГО СПРАВОЧНО-ИНФОРМАЦИОННОГО ЦЕНТРА

70 лет назад — 25 января 1941 года — Председателем Государственного банка СССР Николаем Александровичем Булганиным был подписан Приказ № 7 “Об образовании научно-технической библиотеки при Правлении Госбанка Союза ССР”. В 1941 году было разрешено израсходовать на приобретение литературы 75 000 рублей.

За первый год существования библиотеки, несмотря на начало Великой Отечественной войны, в первую инвентарную книгу было записано 1850, а за время войны — 13 185 книг. Много изданий в эти годы было передано в фонд подразделениями Госбанка и частными лицами.

В 1972 году на базе библиотеки Приказом № 126 по Госбанку СССР создается Бюро научно-технической информации. В приказе были определены его основные функции, такие как информационное обеспечение работы банковских специалистов, сбор, обработка и хранение научно-технической информации, выпуск информационных обзоров, выполнение переводов материалов из иностранных изданий.

25 апреля 1974 года Постановлением Государственного Комитета Совета Министров СССР по науке и технике Бюро присваивается статус центрального органа научно-технической информации по банковской отрасли.

В настоящее время Справочно-информационный центр (СИЦ) входит в состав Департамента исследований и информации Банка России. СИЦ представляет собой единый информационно-библиотечный комплекс, состоящий из технологически взаимосвязанных отделов, выполняющих задачи информационного обеспечения, и является одним из крупнейших информационных органов в стране, специализирующихся на финансово-банковской проблематике.

Фонд СИЦ в настоящее время насчитывает свыше 200 000 документов, предоставляемых специалистам центрального аппарата, территориальных учреждений Банка России, а также сотрудникам сторонних организаций.

Благодаря сохраненным ценным документам в Справочно-информационном фонде Банка России имеется коллекция редких книг XVIII—XIX веков по банковскому делу на русском и иностранных языках, наиболее полное собрание отчетов и циркуляров Государственного банка и других банков, а также прижизненные издания российских и зарубежных ученых и государственных деятелей.

Традиция передавать издания в дар библиотеке сохраняется и в наши дни. Постоянно пополняются коллекции книг с автографами и изданий, авторами которых являются сотрудники Банка России.

Коллекция материалов, посвященных истории и деятельности территориальных учреждений, значительно обогатилась за счет книг, изданных к 150-летию Банка России.

Коллекция литературы на иностранных языках по банковской проблематике включает 50 000 экземпляров монографий, периодических и продолжающихся изданий, научных трудов и статистических сборников международных финансово-экономических организаций. Коллекция постоянно пополняется за счет книг, получаемых по международному книгообмену, а также отчетов и бюллетеней центральных банков других стран.

В фонд регулярно поступают также переводы научных публикаций по банковской проблематике, банковскому зарубежному законодательству, статей из периодических изданий и других материалов, которые выполняют специалисты СИЦ по заявкам подразделений Банка России. За 5 лет — с 2006 по 2010 год — в СИЦ поступило 1512 заявок и организовано выполнение переводов объемом 36 980 страниц.

Информационный сайт СИЦ ДИИ во внутренней корпоративной сети, функционирующий с 1998 года, позволяет легко и быстро производить поиск необходимой информации в полнотекстовой электронной библиотеке, включающей книги, диссертации, статьи в журналах, переводы и другие документы. Электронный каталог Справочно-информационного фон-

да, размещенный на сайте, позволяет специалистам банка осуществлять автоматизированный заказ литературы с рабочего места.

На сайте представлены следующие подготовленные специалистами СИЦ информационные обзоры, которые содержат оперативную информацию об экономических новостях и новинках книжного рынка: “Мониторинг прессы”, “Приложение к Мониторингу прессы”, “Тема дня”, “Предложения по выходу из финансового кризиса”, “Банк России в мнениях и комментариях”, “Зарубежная пресса о банках и банковской деятельности”, “Кадровые назначения и перестановки”, “Новости издательств”, “Новые книги по банковской тематике за рубежом”, “Рефераты диссертаций”.

Информационные обзоры СИЦ доступны всем специалистам системы Банка России. С 2009 года СИЦ осуществляет ежегод-

ный анализ состояния информационно-библиотечного обслуживания в территориальных учреждениях банка. В 55 из них имеются свои справочно-информационные фонды. В 2010 году сводный фонд литературы в системе Банка России включал 670 287 изданий, в том числе 357 819 книг.

Регулярно организуются семинары, стажировки, устные консультации, осуществляется рассылка методической литературы в территориальные учреждения. Целью этой деятельности является поддержка информационно-библиотечной деятельности на местах.

Коллектив Справочно-информационного центра планирует дальнейшее совершенствование информационных услуг, расширение спектра предоставляемых информационных ресурсов, создание максимально комфортных условий для пользователей.

ЦЕНТРАЛЬНЫЙ БАНК РОССИЙСКОЙ ФЕДЕРАЦИИ

ВЕСТНИК БАНКА РОССИИ

**Нормативные акты и оперативная информация
Центрального банка Российской Федерации**

№ 12 (1255)

22 ФЕВРАЛЯ 2011

МОСКВА

Редакционный совет изданий Банка России:

Председатель совета Г.И. Лунтовский

Заместитель председателя совета Т.Н. Чугунова

Члены совета:

С.А. Голубев, Г.С. Ефремова, Н.Ю. Иванова, В.И. Моргунов,
А.Ю. Симановский, В.Н. Сменковский, М.И. Сухов, С.А. Швецов

Ответственный секретарь совета Н.П. Хоменко

Учредитель – Центральный банк Российской Федерации
107016, Москва, ул. Неглинная, 12

Адрес представительства Центрального банка Российской Федерации в Internet: <http://www.cbr.ru>
Тел. 771-43-73, факс 623-83-77, e-mail: mvg@cbr.ru

Издание зарегистрировано Комитетом Российской Федерации по печати. Регистрационный № 012253
© Центральный банк Российской Федерации, 1994 г.

Издатель и распространитель: ЗАО “АЭИ “ПРАЙМ-ТАСС”
125009, Москва, Тверской б-р, 2
Тел. 974-76-64, факс 692-36-90, www.prime-tass.ru, e-mail: sales01@prime-tass.ru

Отпечатано в типографии “ЛБЛ. Полиграф Сервис”
105066, г. Москва, ул. Нижняя Красносельская, 40/12