

информационные сообщения	2
кредитные организации.....	3
Обзор состояния внутреннего рынка наличной иностранной валюты в августе 2010 года	3
Приказ Банка России от 07.10.2010 № ОД-489	7
Приказ Банка России от 08.10.2010 № ОД-493	8
Сообщение об исключении Ростпромстройбанка (ОАО) из реестра банков — участников системы обязательного страхования вкладов в связи с его реорганизацией	9
Сообщение об исключении Дрезднер Банк ЗАО из реестра банков — участников системы обязательного страхования вкладов в связи с его реорганизацией	9
Сообщение об исключении ОАО Инвестбанк “ОТКРЫТИЕ”, ОАО “Банк “Петровский” из реестра банков — участников системы обязательного страхования вкладов в связи с их реорганизацией	9
ставки денежного рынка	10
Сообщения Банка России	10
Показатели ставок межбанковского рынка с 4 по 8 октября 2010 года	14
Данные о средних процентных ставках кредитных организаций России по краткосрочным кредитам в долларах США и евро	15
внутренний финансовый рынок	17
валютный рынок	17
Официальные курсы иностранных валют, устанавливаемые Банком России	17
Показатели биржевых торгов за период с 4 по 8 октября 2010 года	18
рынок драгоценных металлов	19
Динамика учетных цен на драгоценные металлы	19
рынок ГКО—ОФЗ—ОБР	19
Список Дилеров на рынке облигаций по состоянию на 11 октября 2010 года	19
Бюллетень рынка ГКО—ОФЗ за 4—8 октября 2010 года	24
официальные документы	28
Указание Банка России от 28.09.2010 № 2500-У “О внесении изменений в Положение Банка России от 26 марта 2007 года № 302-П “О правилах ведения бухгалтерского учета в кредитных организациях, расположенных на территории Российской Федерации”	28

ИНФОРМАЦИЯ

Департамент внешних и общественных связей Банка России сообщает, что на заседании Группы управляющих центральных банков и глав надзорных органов стран — участниц Базельского комитета по банковскому надзору (орган управления Базельского комитета по банковскому надзору, далее — Группа), состоявшемся 12 сентября 2010 года, было объявлено о существенном усилении действующих требований к капиталу. Новые требования к капиталу при одновременном введении международных стандартов ликвидности обеспечивают выполнение основных задач по реформированию глобальной финансовой системы и будут представлены на ноябрьской встрече глав государств G20 в Сеуле.

Одобренные соглашения в части усиления требований к капиталу затрагивают вопросы определения минимальных требований к его достаточности и установления требований по формированию буферов капитала (буфера консервации и контрциклического буфера). Также было достигнуто соглашение в отношении определения переходного периода, предусматривающего поэтапное введение новых стандартов национальными надзорными органами стран — членом БКБН.

Подробная информация об одобренных на заседании Группы соглашениях содержится в пресс-релизе БКБН от 12 сентября 2010 года и доступна по ссылке: <http://www.bis.org/press/p100912.htm>.

5.10.2010 г.

ИНФОРМАЦИЯ

Департамент внешних и общественных связей Банка России сообщает, что объем международных резервов Российской Федерации по состоянию на 1 октября 2010 года составил 494,4 млрд. долларов США против 487,7 млрд. долларов США на 24 сентября 2010 года.

7.10.2010 г.

ИНФОРМАЦИЯ

Департамент внешних и общественных связей Банка России сообщает, что объем денежной базы в узком определении на 4 октября 2010 года составил 5163,3 млрд. рублей против 5214,9 млрд. рублей на 27 сентября 2010 года.

Денежная база в узком определении включает выпущенные в обращение Банком России наличные деньги (с учетом остатков средств в кассах кредитных организаций) и остатки на счетах обязательных резервов по привлеченным кредитными организациями средствам в национальной валюте, депонируемых в Банке России.

8.10.2010 г.

ИНФОРМАЦИЯ

Департамент внешних и общественных связей Банка России сообщает результаты мониторинга в октябре 2010 г. максимальных процентных ставок (по вкладам в российских рублях) десяти кредитных организаций*, привлекающих наибольший объем депозитов физических лиц: I декада октября — 8,5%.

11.10.2010 г.

* СБЕРБАНК РОССИИ (1481) — www.sbrf.ru, ВТБ 24 (1623) — www.vtb-24.ru, БАНК МОСКВЫ (2748) — www.bm.ru, РАЙФФАЙЗЕН-БАНК (3292) — www.raiffeisen.ru, ГАЗПРОМБАНК (354) — www.gazprombank.ru, РОСБАНК (2272) — www.rosbank.ru, АЛЬФА-БАНК (1326) — www.alfabank.ru, УРАЛСИБ (2275) — www.bankuralsib.ru, МДМ БАНК (323) — www.mdm.ru ([mdm.ru](http://www.mdm.ru)), РОССЕЛЬХОЗБАНК (3349) — www.rshb.ru. Мониторинг проведен Департаментом банковского регулирования и надзора Банка России с использованием информации, представленной на указанных Web-сайтах.

Сведения об остатках средств кредитных организаций в Банке России на начало операционного дня за период с 4 по 8 октября 2010 года (в млрд. руб.)

Дата	На корреспондентских счетах (включая остатки средств на ОРЦБ)		На депозитных счетах
	Российская Федерация	в т.ч. Московский регион	
4.10.2010	542,4	374,5	602,2
5.10.2010	480,9	317,1	659,0
6.10.2010	467,2	301,1	714,9
7.10.2010	486,9	315,2	725,8
8.10.2010	533,6	348,2	663,1

Материал
подготовлен
Сводным
экономическим
департаментом

ОБЗОР СОСТОЯНИЯ ВНУТРЕННЕГО РЫНКА НАЛИЧНОЙ ИНОСТРАННОЙ ВАЛЮТЫ В АВГУСТЕ 2010 ГОДА

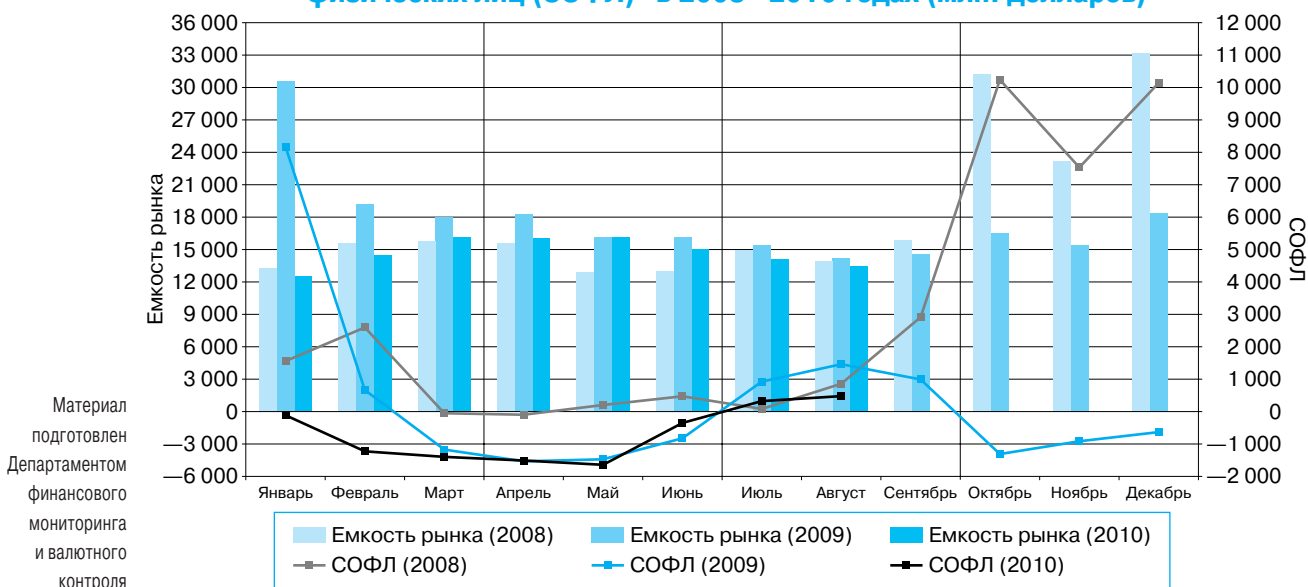
В августе 2010 г. наблюдалось снижение большинства показателей, характеризующих рынок наличной иностранной валюты. При этом население менее активно как покупало, так и продавало иностранную валюту.

Как и месяцем ранее, сохранился чистый спрос на наличную иностранную валюту.

	Август 2010 г.				Август 2009 г. к июлю 2009 г., прирост, %
	млн. долл.	к июлю 2010 г., прирост		к августу 2009 г., прирост, %	
		млн. долл.	%		
Емкость рынка	13 449	-628	-4	-5	-8
Обороты межбанковского рынка	3 555	-501	-12	23	-17
Обороты операций физических лиц	10 997	-563	-5	-14	-8

Емкость рынка (суммарный объем наличной иностранной валюты по всем источникам поступления, включая ее остатки в кассах уполномоченных банков на начало периода) в августе 2010 г. по сравнению с июлем снизилась на 4% и составила 13,4 млрд. долларов США в долларовом эквиваленте (здесь и далее по тексту — долларов). Обороты межбанковского рынка сократились на 12% — до 3,6 млрд. долларов, обороты операций физических лиц уменьшились на 5% — до 11 млрд. долларов.

Динамика емкости рынка наличной иностранной валюты и сальдо операций физических лиц (СОФЛ)* в 2008–2010 годах (млн. долларов)

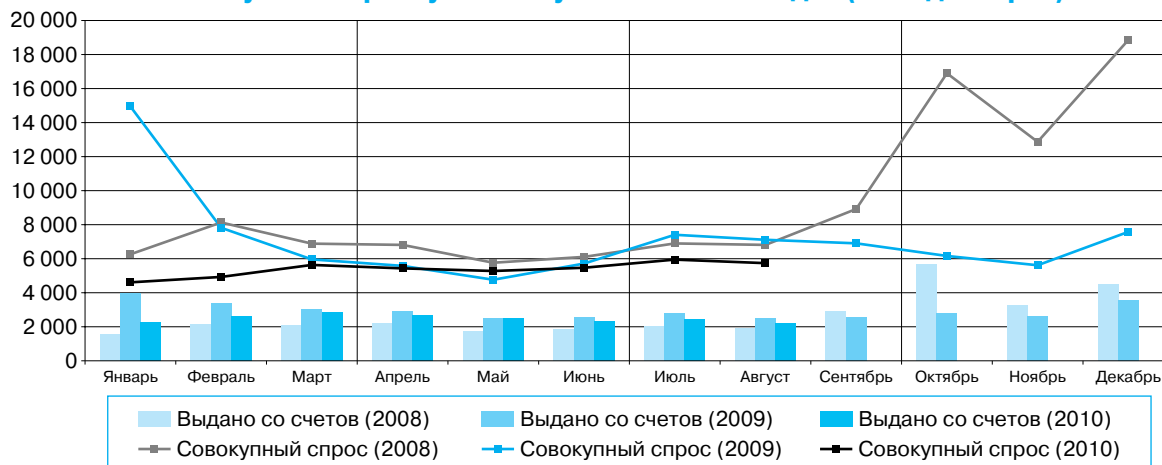


* Разница между объемом наличной иностранной валюты, проданной физическим лицам и выданной с их счетов, и объемом наличной иностранной валюты, купленной уполномоченными банками у физических лиц и зачисленной на их счета (сальдо операций физических лиц — СОФЛ, чистый спрос (+) / чистое предложение (-)).

Спрос физических лиц на наличную иностранную валюту

В августе 2010 г. совокупный спрос населения на наличную иностранную валюту (сумма купленной в обменных пунктах, полученной по конверсии и снятой с валютных счетов наличной иностранной валюты) по сравнению с июлем уменьшился на 4% и составил 5,7 млрд. долларов. Его объем был меньше, чем в августе 2008 и 2009 гг., на 16 и 19% соответственно.

Динамика совокупного спроса физических лиц на наличную иностранную валюту в 2008–2010 годах (млн. долларов)



Спрос населения на американскую валюту в августе 2010 г. по сравнению с предыдущим месяцем уменьшился на 5%, на евро — почти не изменился. В результате структура совокупного спроса практически не претерпела изменений — доля долларов США снизилась до 63%, доля евро возросла до 36% (в июле 2010 г. — 64 и 35% соответственно).

Объем купленной населением наличной иностранной валюты в обменных пунктах и операционных кассах уполномоченных банков в августе 2010 г. по сравнению с июлем практически не изменился и составил 3,5 млрд. долларов. Европейской валюты было куплено на 9% больше, чем месяцем ранее, объем покупки долларов США уменьшился на 3%. Количество операций по покупке физическими лицами наличной иностранной валюты по сравнению с предыдущим месяцем также почти не изменилось и составило 2,8 млн. сделок, средний размер сделки по покупке (1203 долл.) был больше на 1%.

	Август 2010 г.					Август 2009 г. к июлю 2009 г., прирост, %
	млн. долл.	структура, %	к июлю 2010 г., прирост		к августу 2009 г., прирост, %	
			млн. долл.	%		
Совокупный спрос	5 740	100	-210	-4	-19	-4
<i>доллар США</i>	<i>3 607</i>	<i>63</i>	<i>-209</i>	<i>-5</i>	<i>-11</i>	<i>-4</i>
<i>евро</i>	<i>2 075</i>	<i>36</i>	<i>7</i>	<i>0</i>	<i>-31</i>	<i>-3</i>
куплено в обменных пунктах и получено по конверсии	3 507	100	6	0	-24	-1
<i>доллар США</i>	<i>2 354</i>	<i>67</i>	<i>-80</i>	<i>-3</i>	<i>-13</i>	<i>-2</i>
<i>евро</i>	<i>1 103</i>	<i>31</i>	<i>93</i>	<i>9</i>	<i>-40</i>	<i>2</i>
снято с валютных счетов	2 233	100	-216	-9	-11	-10
<i>доллар США</i>	<i>1 253</i>	<i>56</i>	<i>-128</i>	<i>-9</i>	<i>-7</i>	<i>-10</i>
<i>евро</i>	<i>973</i>	<i>44</i>	<i>-86</i>	<i>-8</i>	<i>-16</i>	<i>-10</i>

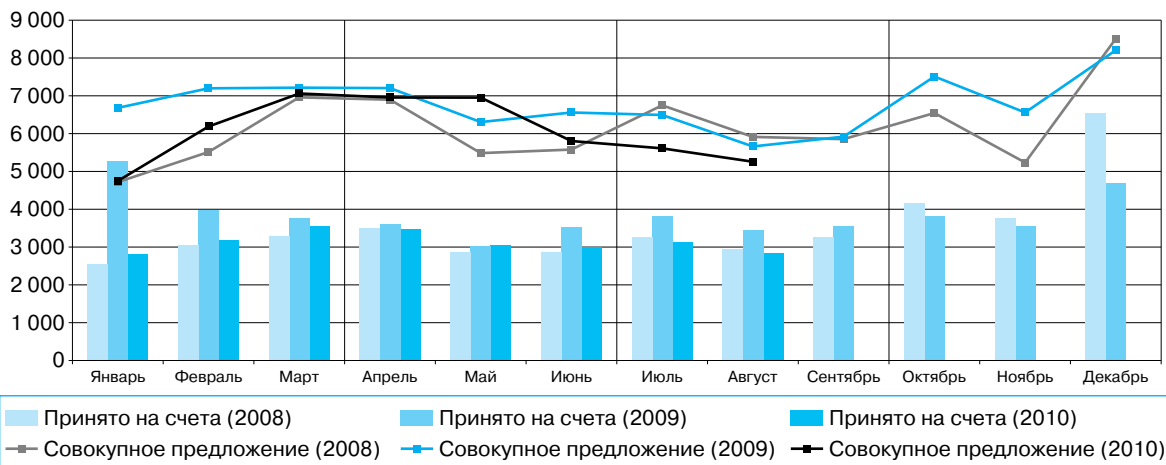
В августе 2010 г. с валютных счетов, открытых в уполномоченных банках, физическими лицами было снято 2,2 млрд. долларов — на 9% меньше, чем в июле.

	Август 2010 г.					Август 2009 г. к июлю 2009 г., прирост, %
	значение показателя	к июлю 2010 г., прирост		к августу 2009 г., прирост, %		
		млн. долл.	%			
Количество сделок по покупке физическими лицами наличной иностранной валюты в обменных пунктах						
Количество сделок, тыс. ед.	2 843	-13	0	2	-3	
Средний размер сделки, долл.	1 203	15	1	-26	2	

Предложение физическими лицами наличной иностранной валюты

Совокупное предложение населением наличной иностранной валюты (сумма проданной в обменных пунктах и операционных кассах, направленной на конверсию и зачисленной на валютные счета наличной иностранной валюты) в августе 2010 г. по сравнению с июлем снизилось на 6% и составило около 5,3 млрд. долларов. Его объем был меньше, чем в августе 2008 и 2009 гг., на 11 и 7% соответственно.

Динамика совокупного предложения физическими лицами наличной иностранной валюты в 2008–2010 годах (млн. долларов)



В августе 2010 г. совокупное предложение населением европейской валюты снизилось на 13%, долларов США — на 1%. Удельный вес европейской валюты в структуре совокупного предложения наличной иностранной валюты уменьшился на три процентных пункта — до 42%, доля долларов США возросла до 57% по сравнению с 54% месяцем ранее.

	Август 2010 г.					Август 2009 г. к июлю 2009 г., прирост, %
	млн. долл.	структура, %	к июлю 2010 г., прирост		к августу 2009 г., прирост, %	
			млн. долл.	%		
Совокупное предложение	5 257	100	-354	-6	-7	-13
<i>доллар США</i>	<i>3 009</i>	<i>57</i>	<i>-26</i>	<i>-1</i>	<i>-5</i>	<i>-13</i>
<i>евро</i>	<i>2 198</i>	<i>42</i>	<i>-324</i>	<i>-13</i>	<i>-11</i>	<i>-13</i>
продано в обменных пунктах и сдано на конверсию	2 426	100	-63	-3	10	-17
<i>доллар США</i>	<i>1 366</i>	<i>56</i>	<i>138</i>	<i>11</i>	<i>9</i>	<i>-18</i>
<i>евро</i>	<i>1 027</i>	<i>42</i>	<i>-198</i>	<i>-16</i>	<i>11</i>	<i>-16</i>
зачислено на валютные счета	2 830	100	-291	-9	-18	-10
<i>доллар США</i>	<i>1 643</i>	<i>58</i>	<i>-164</i>	<i>-9</i>	<i>-13</i>	<i>-10</i>
<i>евро</i>	<i>1 171</i>	<i>41</i>	<i>-125</i>	<i>-10</i>	<i>-24</i>	<i>-11</i>

В обменных пунктах и операционных кассах уполномоченных банков в августе 2010 г. населением было продано 2,4 млрд. долларов наличной иностранной валюты, что на 3% меньше, чем в предыдущем месяце. При этом объемы продаж европейской валюты уменьшились на 16%, а долларов США — возросли на 11%. Количество сделок по продаже населением наличной иностранной валюты по сравнению с июлем увеличилось на 3% — до 2,4 млн. сделок, а их средний размер уменьшился на 5% — до 967 долларов.

	Август 2010 г.				Август 2009 г. к июлю 2009 г., прирост, %
	значение показателя	к июлю 2010 г., прирост		к августу 2009 г., прирост, %	
		млн. долл.	%		
Количество сделок по продаже физическими лицами наличной иностранной валюты в обменных пунктах					
Количество сделок, тыс. ед.	2 420	75	3	-11	-2
Средний размер сделки, долл.	967	-48	-5	24	-16

Объем наличной иностранной валюты, зачисленной на валютные счета физических лиц в уполномоченных банках, в августе 2010 г. по сравнению с июлем уменьшился на 9% и составил 2,8 млрд. долларов.

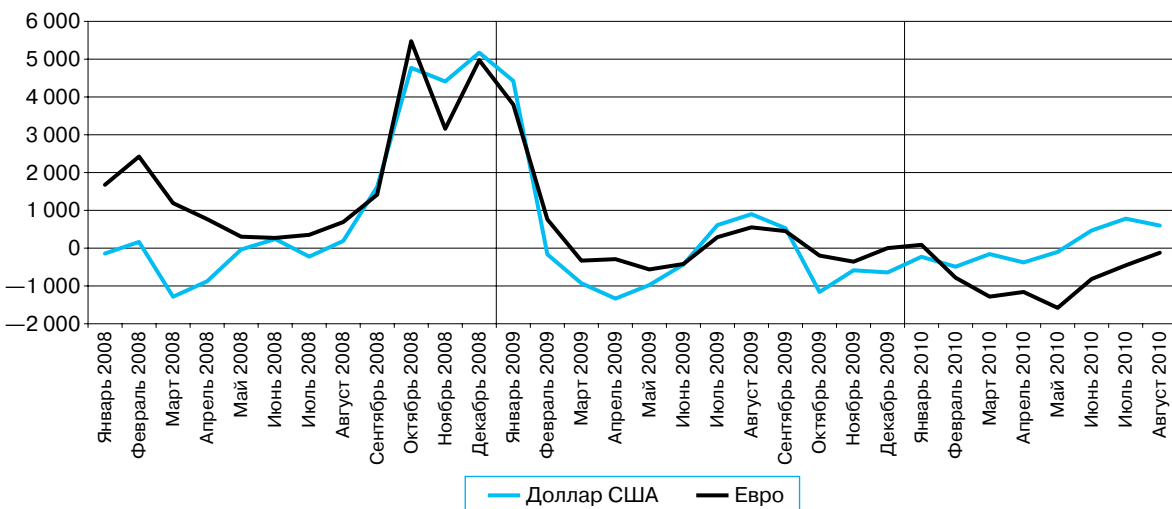
Сальдо операций физических лиц с наличной иностранной валютой

В августе 2010 г. чистый спрос населения на наличную иностранную валюту составил 0,5 млрд. долларов, увеличившись по сравнению с июлем на 42%. При этом чистый спрос, как и месяцем ранее, определялся исключительно операциями с американской валютой, по евро сохранялось чистое предложение, которое снизилось в 3,7 раза.

(млн. долларов)

	2010		2009	
	август	июль	август	июль
Чистый спрос (+) / чистое предложение (-) (СОФЛ), из них:	483	340	1 449	913
<i>доллар США</i>	597	780	898	611
<i>евро</i>	-123	-455	550	292
Чистый ввоз (+) / вывоз (-) по всем видам валют, из них:	-399	-463	673	-171
<i>доллар США</i>	-69	93	215	-210
<i>евро</i>	-343	-568	452	30

Чистый спрос на доллар США и евро в 2008–2010 годах (млн. долларов)



В августе 2010 г. ввоз уполномоченными банками в страну наличной иностранной валюты составил 0,5 млрд. долларов, что на 5% меньше, чем месяцем ранее. При этом ввоз наличной американской валюты уменьшился на 16%, ввоз евро возрос на 21%.

	Август 2010 г.					Август 2009 г. к июлю 2009 г., прирост, %
	млн. долл.	структура, %	к июлю 2010 г., прирост		к августу 2009 г., прирост, %	
			млн. долл.	%		
Ввоз по всем видам валют, из них:	456	100	-22	-5	-59	58
<i>доллар США</i>	266	58	-52	-16	-51	30
<i>евро</i>	176	39	31	21	-69	105
Вывоз по всем видам валют, из них:	855	100	-86	-9	98	-50
<i>доллар США</i>	334	39	109	49	3	-48
<i>евро</i>	519	61	-194	-27	384	-56

В августе уполномоченные банки сократили объем вывоза наличной иностранной валюты из страны на 9% — до 0,9 млрд. долларов. Превышение вывоза наличной иностранной валюты над ввозом продолжало сохраняться и составило 0,4 млрд. долларов.

Как и в предыдущие месяцы, переводы наличной иностранной валюты из Российской Федерации без открытия счета превышали переводы ее в страну. В августе 2010 г. по сравнению с июлем сальдо переводов наличной иностранной валюты без открытия счета практически не изменилось и составило 0,8 млрд. долларов.

Таким образом, в августе 2010 г. на рынке наличной иностранной валюты наблюдалось сокращение объемов всех операций, связанных с ее поступлением и расходованием, за исключением операций, связанных с переводами средств без открытия валютного счета. Остатки наличной иностранной валюты в кассах уполномоченных банков уменьшились по сравнению с июлем на один процентный пункт и составили 4,5 млрд. долларов.

Движение наличной иностранной валюты через уполномоченные банки в августе 2010 года

	Август 2010 г.				Август 2009 г. к июлю 2009 г., прирост, %
	млн. долл.	к июлю 2010 г., прирост		к августу 2009 г., прирост, %	
		млн. долл.	%		
Поступило наличной иностранной валюты	8 718,2	-634,3	-6,8	-6,4	-7,2
ввезено банками в Российскую Федерацию	455,6	-22,1	-4,6	-58,8	57,7
куплено у банков-резидентов	1 786,9	-221,5	-11,0	22,7	-16,6
куплено у физических лиц и принято для конверсии, из них:	2 426,3	-62,6	-2,5	9,6	-16,8
<i>резидентов</i>	2 021,4	-69,6	-3,3	8,9	-18,1
<i>нерезидентов</i>	152,8	-10,8	-6,6	34,6	-18,6
принято от физических лиц и зачислено на их валютные счета	2 830,3	-291,1	-9,3	-17,9	-10,1
<i>резидентов</i>	2 694,7	-255,3	-8,7	-17,1	-11,7
<i>нерезидентов</i>	135,6	-35,7	-20,9	-30,9	30,6
принято от физических лиц для переводов без открытия счета	1 011,5	28,4	2,9	15,9	-2,0
<i>резидентов</i>	455,0	17,3	4,0	18,6	-0,9
<i>нерезидентов</i>	556,5	11,1	2,0	13,8	-2,8
прочие поступления	207,6	-65,5	-24,0	-4,3	5,9
Израсходовано наличной иностранной валюты	8 915,9	-591,4	-6,2	-5,5	-10,2
вывезено банками из Российской Федерации	855,0	-85,6	-9,1	97,6	-50,4
продано банкам-резидентам	1 768,3	-279,3	-13,6	23,2	-17,3
продано физическим лицам, из них:	3 507,1	5,9	0,2	-23,7	-0,6
<i>резидентам</i>	2 729,9	22,1	0,8	-29,3	-0,7
<i>нерезидентам</i>	518,1	-23,3	-4,3	2,0	2,4
выдано физическим лицам с их валютных счетов	2 232,8	-215,7	-8,8	-11,1	-9,7
<i>резидентам</i>	2 148,7	-184,9	-7,9	-11,4	-9,7
<i>нерезидентам</i>	84,2	-30,9	-26,8	-2,6	-7,1
выдано физическим лицам переводов без открытия валютного счета	195,8	20,2	11,5	58,5	-10,6
<i>резидентам</i>	113,6	5,2	4,8	15,0	-12,9
<i>нерезидентам</i>	82,2	15,0	22,4	231,6	0,2
прочие расходы	356,8	-36,8	-9,3	7,8	-5,1
Остаток наличной иностранной валюты в кассах на конец месяца	4 534,8	-35,4	-0,8	-5,4	-2,5

7 октября 2010 года

№ ОД-489

ПРИКАЗ

Об уточнении персонального состава временной администрации по управлению кредитной организацией Закрытое акционерное общество "Международный Промышленный Банк" ЗАО "Международный Промышленный Банк" (г. Москва)

В связи с производственной необходимостью и в дополнение к приказу Банка России от 04.10.2010 № ОД-485 "О назначении временной администрации по управлению кредитной организацией Закрытое акционерное общество "Международный Промышленный Банк" ЗАО "Международный Промышленный Банк" (г. Москва) в связи с отзывом лицензии на осуществление банковских операций"

ПРИКАЗЫВАЮ:

1. Ввести по согласованию с 7 октября 2010 года в состав временной администрации по управлению кредитной организацией Закрытое акционерное общество "Международный Промышленный Банк" Лангину Наталью Вячеславовну — начальника отдела выявления сомнительных сделок Экспертно-аналитиче-

ского департамента государственной корпорации "Агентство по страхованию вкладов", Миленкова Александра Владимировича — начальника отдела экспертной оценки активов Экспертно-аналитического департамента государственной корпорации "Агентство по страхованию вкладов", Егорова Сергея Владимировича — начальника отдела выявления обстоятельств банкротства Экспертно-аналитического департамента государственной корпорации "Агентство по страхованию вкладов", Медведеву Веру Владимировну — заместителя начальника отдела организации учета требований кредиторов Департамента урегулирования требований кредиторов государственной корпорации "Агентство по страхованию вкладов", Циха Петра Ивановича — главного

эксперта отдела сопровождения ликвидационных процедур и реструктуризации банков Управления информационных технологий государственной корпорации «Агентство по страхованию вкладов», Мерзлякову Екатерину Валерьевну — главного эксперта второго проектного отдела Департамента ликвидации банков государственной корпорации «Агентство по страхованию вкладов» и Двукраева Владимира Сергеевича — начальника первого отдела организации работы с активами ликвидируемых кредитных организаций Департамента ликвидации банков государственной корпорации «Агентство по страхованию вкладов».

2. Руководителям территориальных учреждений Банка России довести в установленном порядке содержание настоящего приказа до сведения всех кредитных организаций, рас-

положенных на подведомственной территории, в срок не позднее рабочего дня, следующего за днем его получения.

3. Департаменту внешних и общественных связей Банка России опубликовать настоящий приказ в «Вестнике Банка России» в десятидневный срок с момента принятия и дать для средств массовой информации соответствующее сообщение.

ПЕРВЫЙ
ЗАМЕСТИТЕЛЬ
ПРЕДСЕДАТЕЛЯ
БАНКА РОССИИ,
ПРЕДСЕДАТЕЛЬ
КОМИТЕТА
БАНКОВСКОГО
НАДЗОРА

Г.Г. МЕЛИКЬЯН

8 октября 2010 года

№ ОД-493

ПРИКАЗ

Об уточнении персонального состава временной администрации по управлению кредитной организацией Закрытое акционерное общество «Международный Промышленный Банк» ЗАО «Международный Промышленный Банк» (г. Москва)

В связи с производственной необходимостью и в дополнение к приказу Банка России от 04.10.2010 № ОД-485 «О назначении временной администрации по управлению кредитной организацией Закрытое акционерное общество «Международный Промышленный Банк» ЗАО «Международный Промышленный Банк» (г. Москва) в связи с отзывом лицензии на осуществление банковских операций»

ПРИКАЗЫВАЮ:

1. Ввести с 11 октября 2010 года в состав временной администрации по управлению кредитной организацией Закрытое акционерное общество «Международный Промышленный Банк» Васильева Сергея Александровича — ведущего юрисконсульта сектора административных исков отдела претензионной и судебной работы Юридического управления Московского ГТУ Банка России, Голованова Игоря Николаевича — начальника отдела контактного надзора № 2 Управления банковского надзора Московского ГТУ Банка России и Беляеву Анну Сергеевну — заместителя начальника отдела контактного надзора № 2

Управления банковского надзора Московского ГТУ Банка России.

2. Руководителям территориальных учреждений Банка России довести в установленном порядке содержание настоящего приказа до сведения всех кредитных организаций, расположенных на подведомственной территории, в срок не позднее рабочего дня, следующего за днем его получения.

3. Департаменту внешних и общественных связей Банка России опубликовать настоящий приказ в «Вестнике Банка России» в десятидневный срок с момента принятия и дать для средств массовой информации соответствующее сообщение.

ПЕРВЫЙ
ЗАМЕСТИТЕЛЬ
ПРЕДСЕДАТЕЛЯ
БАНКА РОССИИ,
ПРЕДСЕДАТЕЛЬ
КОМИТЕТА
БАНКОВСКОГО
НАДЗОРА

Г.Г. МЕЛИКЬЯН

СООБЩЕНИЕ

об исключении Ростпромстройбанка (ОАО) из реестра банков — участников системы обязательного страхования вкладов в связи с его реорганизацией

Государственная корпорация «Агентство по страхованию вкладов» сообщает, что на основании информации Банка России о прекращении с 22 сентября 2010 г. деятельности кредитной организации Ростовский инвестиционно-коммерческий промышленно-строительный банк Ростпромстройбанк (ОАО) (регистрационный номер по Книге государственной регистрации кредитных организаций 1705, номер по реестру банков 107) Правление Агентства 30 сентября 2010 г. (протокол № 74) приняло решение об исключении с 22 сентября 2010 г. данного банка из реестра банков — участников системы обязательного страхования вкладов.

Правопреемником по обязательствам исключенного из системы обязательного страхования вкладов банка в соответствии с законодательством является Открытое акционерное общество «Восточный экспресс банк».

СООБЩЕНИЕ

об исключении Дрезднер Банк ЗАО из реестра банков — участников системы обязательного страхования вкладов в связи с его реорганизацией

Государственная корпорация «Агентство по страхованию вкладов» сообщает, что на основании информации Банка России о прекращении с 24 сентября 2010 г. деятельности «Дрезднер Банк» Закрытое акционерное общество Дрезднер Банк ЗАО (регистрационный номер по Книге государственной регистрации кредитных организаций 2455, номер по реестру банков 333) Правление Агентства 30 сентября 2010 г. (протокол № 74) приняло решение об исключении с 24 сентября 2010 г. данного банка из реестра банков — участников системы обязательного страхования вкладов.

Правопреемником по обязательствам исключенного из системы обязательного страхования вкладов банка перед вкладчиками в соответствии с законодательством является Закрытое акционерное общество «КОММЕРЦБАНК (ЕВРАЗИЯ)».

СООБЩЕНИЕ

об исключении ОАО Инвестбанк «ОТКРЫТИЕ», ОАО «Банк «Петровский» из реестра банков — участников системы обязательного страхования вкладов в связи с их реорганизацией

Государственная корпорация «Агентство по страхованию вкладов» сообщает, что на основании информации Банка России о прекращении с 27 сентября 2010 г. деятельности кредитных организаций Открытое акционерное общество «Инвестиционный Банк «ОТКРЫТИЕ» ОАО Инвестбанк «ОТКРЫТИЕ» (регистрационный номер по Книге государственной регистрации кредитных организаций 2901, номер по реестру банков 698), Открытое акционерное общество «Банк «Петровский» ОАО «Банк «Петровский» (регистрационный номер по Книге государственной регистрации кредитных организаций 729, номер по реестру банков 402), Правление Агентства 30 сентября 2010 г. (протокол № 74) приняло решение об исключении с 27 сентября 2010 г. указанных банков из реестра банков — участников системы обязательного страхования вкладов.

Правопреемником по обязательствам исключенных из системы обязательного страхования вкладов банков перед вкладчиками в соответствии с законодательством является Открытое акционерное общество Банк «ОТКРЫТИЕ».

СООБЩЕНИЕ

об итогах проведения ломбардных кредитных аукционов

Департамент внешних и общественных связей Банка России сообщает, что 5 октября 2010 года Центральный банк Российской Федерации провел ломбардные кредитные аукционы по американскому способу:

- со сроком кредита 7 календарных дней, дата предоставления ломбардного кредита Банка России по итогам аукциона — 6 октября 2010 года, дата погашения ломбардного кредита и уплаты процентов по нему — 13 октября 2010 года;
- со сроком кредита 3 месяца (97 календарных дней), дата предоставления ломбардного кредита Банка России по итогам аукциона — 6 октября 2010 года, дата погашения ломбардного кредита и уплаты процентов по нему — 11 января 2011 года.

По итогам аукциона со сроком предоставления денежных средств на 7 календарных дней установлена ставка отсечения в размере 5,00 процента годовых.

Средневзвешенная процентная ставка — 5,05 процента годовых.

Ломбардный кредитный аукцион со сроком предоставления денежных средств на 3 месяца признан несостоявшимся в связи с отсутствием заявок.

5.10.2010 г.

СООБЩЕНИЕ

об итогах проведения депозитных аукционов

Департамент внешних и общественных связей Банка России сообщает, что 7 октября 2010 года Центральный банк Российской Федерации в соответствии со ст. 46 Федерального закона от 10.07.2002 № 86-ФЗ «О Центральном банке Российской Федерации (Банке России)» и Положением Банка России от 05.11.2002 № 203-П «О порядке проведения Центральным банком Российской Федерации депозитных операций с кредитными организациями в валюте Российской Федерации» провел депозитные аукционы, в том числе с использованием системы «Рейтерс-Дилинг», Системы электронных торгов ЗАО ММВБ и путем оформления Договоров-Заявок, со сроком привлечения средств в депозит 4 недели (дата привлечения средств в депозит — 8 октября 2010 года, дата возврата депозита и уплаты процентов — 8 ноября 2010 года) и 3 месяца (дата привлечения средств в депозит — 8 октября 2010 года, дата возврата депозита и уплаты процентов — 11 января 2011 года).

В аукционе со сроком привлечения средств в депозит 4 недели приняли участие 70 банков-резидентов из 41 региона.

На аукцион банками были поданы заявки с предложением процентных ставок в диапазоне от 2,8 до 4,75 процента годовых.

Центральным банком Российской Федерации установлена ставка отсечения в размере 2,95 процента годовых.

Средневзвешенная процентная ставка — 2,92 процента годовых.

Аукцион со сроком привлечения средств в депозит 3 месяца признан несостоявшимся в связи с отсутствием заявок кредитных организаций.

7.10.2010 г.

Условия проведения Банком России операций по предоставлению кредитным организациям обеспеченных кредитов Банка России

5 октября 2010 года

Вид кредитов	Предоставляемые на	Срок кредитования	Ставка (в % годовых)
Кредиты, обеспеченные залогом ценных бумаг	корреспондентские счета (субсчета), открытые в подразделениях расчетной сети Банка России, и корреспондентские счета, открытые в уполномоченной расчетной небанковской кредитной организации (Расчетной палате ЗАО ММВБ)	1 календарный день	6,75
		7 календарных дней	6,75
		30 календарных дней	6,75
Кредиты, обеспеченные активами или поручительствами	корреспондентские счета (субсчета), открытые в подразделениях расчетной сети Банка России	до 90 календарных дней	6,75
		от 91 до 180 календарных дней	7,25

Время приема заявлений/заявок кредитных организаций*: с 9.00 до 17.00.

Время приема заявлений/заявок кредитных организаций с использованием Системы электронных торгов ЗАО ММВБ**:

сессия 1 — с 11.00 до 12.00;

сессия 2 — с 15.00 до 17.00.

6 октября 2010 года

Вид кредитов	Предоставляемые на	Срок кредитования	Ставка (в % годовых)
Кредиты, обеспеченные залогом ценных бумаг	корреспондентские счета (субсчета), открытые в подразделениях расчетной сети Банка России, и корреспондентские счета, открытые в уполномоченной расчетной небанковской кредитной организации (Расчетной палате ЗАО ММВБ)	1 календарный день	6,75
		7 календарных дней	6,75
		30 календарных дней	6,75
Кредиты, обеспеченные активами или поручительствами	корреспондентские счета (субсчета), открытые в подразделениях расчетной сети Банка России	до 90 календарных дней	6,75
		от 91 до 180 календарных дней	7,25

Время приема заявлений/заявок кредитных организаций*: с 9.00 до 17.00.

Время приема заявлений/заявок кредитных организаций с использованием Системы электронных торгов ЗАО ММВБ**:

сессия 1 — с 11.00 до 12.00;

сессия 2 — с 15.00 до 17.00.

7 октября 2010 года

Вид кредитов	Предоставляемые на	Срок кредитования	Ставка (в % годовых)
Кредиты, обеспеченные залогом ценных бумаг	корреспондентские счета (субсчета), открытые в подразделениях расчетной сети Банка России, и корреспондентские счета, открытые в уполномоченной расчетной небанковской кредитной организации (Расчетной палате ЗАО ММВБ)	1 календарный день	6,75
		7 календарных дней	6,75
		30 календарных дней	6,75
Кредиты, обеспеченные активами или поручительствами	корреспондентские счета (субсчета), открытые в подразделениях расчетной сети Банка России	до 90 календарных дней	6,75
		от 91 до 180 календарных дней	7,25

Время приема заявлений/заявок кредитных организаций*: с 9.00 до 17.00.

Время приема заявлений/заявок кредитных организаций с использованием Системы электронных торгов ЗАО ММВБ**:

сессия 1 — с 11.00 до 12.00;

сессия 2 — с 15.00 до 17.00.

* По местному времени.

** По московскому времени.

8 октября 2010 года

Вид кредитов	Предоставляемые на	Срок кредитования	Ставка (в % годовых)
Кредиты, обеспеченные залогом ценных бумаг	корреспондентские счета (субсчета), открытые в подразделениях расчетной сети Банка России, и корреспондентские счета, открытые в уполномоченной расчетной небанковской кредитной организации (Расчетной палате ЗАО ММВБ)	1 календарный день	6,75
		7 календарных дней	6,75
		30 календарных дней	6,75
Кредиты, обеспеченные активами или поручительствами	корреспондентские счета (субсчета), открытые в подразделениях расчетной сети Банка России	до 90 календарных дней	6,75
		от 91 до 180 календарных дней	7,25

Время приема заявлений/заявок кредитных организаций*: с 9.00 до 15.45.

Время приема заявлений/заявок кредитных организаций с использованием Системы электронных торгов ЗАО ММВБ**:

сессия 1 — с 11.00 до 12.00;

сессия 2 — с 15.00 до 16.00.

11 октября 2010 года

Вид кредитов	Предоставляемые на	Срок кредитования	Ставка (в % годовых)
Кредиты, обеспеченные залогом ценных бумаг	корреспондентские счета (субсчета), открытые в подразделениях расчетной сети Банка России, и корреспондентские счета, открытые в уполномоченной расчетной небанковской кредитной организации (Расчетной палате ЗАО ММВБ)	1 календарный день	6,75
		7 календарных дней	6,75
		30 календарных дней	6,75
Кредиты, обеспеченные активами или поручительствами	корреспондентские счета (субсчета), открытые в подразделениях расчетной сети Банка России	до 90 календарных дней	6,75
		от 91 до 180 календарных дней	7,25

Время приема заявлений/заявок кредитных организаций*: с 9.00 до 17.00.

Время приема заявлений/заявок кредитных организаций с использованием Системы электронных торгов ЗАО ММВБ**:

сессия 1 — с 11.00 до 12.00;

сессия 2 — с 15.00 до 17.00.

* По местному времени.

** По московскому времени.

Условия проведения Банком России операций по привлечению денежных средств кредитных организаций в валюте Российской Федерации в депозиты, открываемые в Банке России, на стандартных условиях по фиксированным процентным ставкам

Дата	Наименование стандартного условия	Дата размещения денежных средств в депозит	Дата возврата депозита и уплаты процентов	Ставка, % годовых	Время приема обращений (заявок) кредитных организаций*		
					с использованием системы "Рейтерс-Дилинг"	с использованием Системы электронных торгов ЗАО "ММВБ"	
						сессия 1	сессия 2
04.10.2010	"овернайт"	04.10.2010	05.10.2010	2,5	с 11.00 до 15.00	с 11.00 до 12.00	–
	"том-некст"	05.10.2010	06.10.2010	2,5	с 11.00 до 17.00	с 11.00 до 12.00	с 15.00 до 17.00
	"спот-некст"	06.10.2010	07.10.2010	2,5	с 11.00 до 17.00	с 11.00 до 12.00	с 15.00 до 17.00
	"1 неделя"	04.10.2010	11.10.2010	2,75	с 11.00 до 17.00	с 11.00 до 12.00	с 15.00 до 17.00
	"спот-неделя"	06.10.2010	13.10.2010	2,75	с 11.00 до 17.00	с 11.00 до 12.00	с 15.00 до 17.00
	"до востребования"	04.10.2010		2,5	с 11.00 до 17.00	с 11.00 до 12.00	с 15.00 до 17.00
05.10.2010	"овернайт"	05.10.2010	06.10.2010	2,5	с 11.00 до 15.00	с 11.00 до 12.00	–
	"том-некст"	06.10.2010	07.10.2010	2,5	с 11.00 до 17.00	с 11.00 до 12.00	с 15.00 до 17.00
	"спот-некст"	07.10.2010	08.10.2010	2,5	с 11.00 до 17.00	с 11.00 до 12.00	с 15.00 до 17.00
	"1 неделя"	05.10.2010	12.10.2010	2,75	с 11.00 до 17.00	с 11.00 до 12.00	с 15.00 до 17.00
	"спот-неделя"	07.10.2010	14.10.2010	2,75	с 11.00 до 17.00	с 11.00 до 12.00	с 15.00 до 17.00
	"до востребования"	05.10.2010		2,5	с 11.00 до 17.00	с 11.00 до 12.00	с 15.00 до 17.00
06.10.2010	"овернайт"	06.10.2010	07.10.2010	2,5	с 11.00 до 15.00	с 11.00 до 12.00	–
	"том-некст"	07.10.2010	08.10.2010	2,5	с 11.00 до 17.00	с 11.00 до 12.00	с 15.00 до 17.00
	"спот-некст"	08.10.2010	11.10.2010	2,5	с 11.00 до 17.00	с 11.00 до 12.00	с 15.00 до 17.00
	"1 неделя"	06.10.2010	13.10.2010	2,75	с 11.00 до 17.00	с 11.00 до 12.00	с 15.00 до 17.00
	"спот-неделя"	08.10.2010	15.10.2010	2,75	с 11.00 до 17.00	с 11.00 до 12.00	с 15.00 до 17.00
	"до востребования"	06.10.2010		2,5	с 11.00 до 17.00	с 11.00 до 12.00	с 15.00 до 17.00
07.10.2010	"овернайт"	07.10.2010	08.10.2010	2,5	с 13.00 до 15.00	с 11.00 до 12.00	–
	"том-некст"	08.10.2010	11.10.2010	2,5	с 13.00 до 17.00	с 11.00 до 12.00	с 15.00 до 17.00
	"спот-некст"	11.10.2010	12.10.2010	2,5	с 13.00 до 17.00	с 11.00 до 12.00	с 15.00 до 17.00
	"1 неделя"	07.10.2010	14.10.2010	2,75	с 13.00 до 17.00	с 11.00 до 12.00	с 15.00 до 17.00
	"спот-неделя"	11.10.2010	18.10.2010	2,75	с 13.00 до 17.00	с 11.00 до 12.00	с 15.00 до 17.00
	"до востребования"	07.10.2010		2,5	с 13.00 до 17.00	с 11.00 до 12.00	с 15.00 до 17.00
08.10.2010	"овернайт"	08.10.2010	11.10.2010	2,5	с 11.00 до 15.00	с 11.00 до 12.00	–
	"том-некст"	11.10.2010	12.10.2010	2,5	с 11.00 до 16.00	с 11.00 до 12.00	с 15.00 до 16.00
	"спот-некст"	12.10.2010	13.10.2010	2,5	с 11.00 до 16.00	с 11.00 до 12.00	с 15.00 до 16.00
	"1 неделя"	08.10.2010	15.10.2010	2,75	с 11.00 до 16.00	с 11.00 до 12.00	с 15.00 до 16.00
	"спот-неделя"	12.10.2010	19.10.2010	2,75	с 11.00 до 16.00	с 11.00 до 12.00	с 15.00 до 16.00
	"до востребования"	08.10.2010		2,5	с 11.00 до 16.00	с 11.00 до 12.00	с 15.00 до 16.00

Минимальная сумма, принимаемая Банком России в депозит:
с использованием системы "Рейтерс-Дилинг"
с использованием Системы электронных торгов ЗАО "ММВБ"

20 млн. рублей;
1 млн. рублей.

* По московскому времени.

Показатели ставок межбанковского рынка,
рассчитываемые Центральным банком Российской Федерации
на основе ставок кредитных организаций
4–8 октября 2010 года

**ОБЪЯВЛЕННЫЕ СТАВКИ ПО ПРИВЛЕЧЕНИЮ КРЕДИТОВ
(MIBID – Moscow Interbank Bid)
Российский рубль (в процентах годовых)**

Срок кредита	Дата					Средняя за период	
	4.10.2010	5.10.2010	6.10.2010	7.10.2010	8.10.2010	значение	изменение*
1 день	2,34	2,31	2,30	2,29	2,28	2,30	–0,09
От 2 до 7 дней	2,56	2,57	2,56	2,53	2,54	2,55	–0,02
От 8 до 30 дней	2,97	2,95	2,95	2,94	2,94	2,95	–0,01
От 31 до 90 дней	3,68	3,65	3,64	3,61	3,64	3,64	–0,03
От 91 до 180 дней	4,49	4,37	4,36	4,35	4,38	4,39	–0,10
От 181 дня до 1 года	5,44	5,30	5,25	5,24	5,32	5,31	–0,12

**ОБЪЯВЛЕННЫЕ СТАВКИ ПО ПРЕДОСТАВЛЕНИЮ КРЕДИТОВ
(MIBOR – Moscow Interbank Offered Rate)
Российский рубль (в процентах годовых)**

Срок кредита	Дата					Средняя за период	
	4.10.2010	5.10.2010	6.10.2010	7.10.2010	8.10.2010	значение	изменение*
1 день	2,95	2,88	2,88	2,88	2,86	2,89	–0,13
От 2 до 7 дней	3,23	3,23	3,22	3,22	3,21	3,22	–0,07
От 8 до 30 дней	3,93	3,88	3,87	3,88	3,89	3,89	–0,10
От 31 до 90 дней	4,54	4,56	4,55	4,54	4,58	4,56	–0,07
От 91 до 180 дней	5,22	5,23	5,22	5,19	5,28	5,23	–0,08
От 181 дня до 1 года	6,40	6,46	6,41	6,38	6,49	6,43	–0,04

**ФАКТИЧЕСКИЕ СТАВКИ ПО ПРЕДОСТАВЛЕННЫМ КРЕДИТАМ
(MIACR – Moscow Interbank Actual Credit Rate)
Российский рубль (в процентах годовых)**

Срок кредита	Дата					Средняя за период**	
	1.10.2010	4.10.2010	5.10.2010	6.10.2010	7.10.2010	значение	изменение
1 день	2,54	2,48	2,50	2,42	2,37	2,46	–0,34
От 2 до 7 дней	2,88	3,04	3,47	2,95	2,36	2,81	–0,22
От 8 до 30 дней	6,32	4,10	3,75	20,50	3,25	5,40	2,18
От 31 до 90 дней		3,50	3,26	4,00	3,50	3,47	–0,37
От 91 до 180 дней							
От 181 дня до 1 года			6,00	5,30		5,65	–0,54

Материал
подготовлен
Департаментом
исследований
и информации

* По сравнению с периодом с 27.09.2010 по 1.10.2010, в процентных пунктах.

** Ставки рассчитываются как средневзвешенные по объемам фактических сделок по предоставлению межбанковских кредитов кредитными организациями; изменение по сравнению с периодом с 24.09.2010 по 30.09.2010, в процентных пунктах.

Комментарий

Данные по ставкам межбанковского кредитного рынка (MIBID, MIBOR, MIACR) рассчитываются на основе данных отчетности кредитных организаций по операциям на денежном рынке в соответствии с Указанием Банка России № 2332-У от 12 ноября 2009 года. Заявляемые ставки MIBID и MIBOR рассчитываются как среднее арифметическое из ставок по отдельным банкам по каждому сроку. Средняя фактическая ставка по размещенным отчитывающимися банками межбанковским кредитам MIACR рассчитывается как средняя взвешенная по объему предоставленных кредитов по каждому сроку.

Публикуемые показатели по ставкам межбанковского кредитного рынка рассчитываются на основе данных по крупнейшим банкам, на которые приходится свыше 80% суммарного объема операций по размещению межбанковских кредитов российскими банками.

Данные о средних процентных ставках кредитных организаций России по краткосрочным кредитам в долларах США и евро*

(% годовых)

	В долларах США		В евро	
	по кредитам населению	по кредитам нефинансовым организациям	по кредитам населению	по кредитам нефинансовым организациям
2007 год				
январь	13,2	9,0	12,3	7,8
февраль	12,6	8,7	12,7	7,2
март	13,3	8,4	11,2	7,8
апрель	12,5	8,9	11,5	7,3
май	13,0	8,7	10,3	7,5
июнь	12,3	9,0	12,0	7,6
июль	12,5	8,8	11,8	7,0
август	12,7	8,1	10,4	8,2
сентябрь	13,1	8,3	11,5	8,6
октябрь	13,3	9,1	10,8	8,6
ноябрь	12,6	9,0	13,1	8,0
декабрь	13,7	9,1	10,9	8,6
2008 год				
январь	14,1	8,2	12,5	8,8
февраль	13,5	8,0	11,0	8,7
март	13,0	8,2	13,0	8,8
апрель	13,6	7,9	10,7	9,0
май	13,4	7,5	13,1	8,6
июнь	14,6	8,5	12,9	8,6
июль	14,0	8,7	12,2	8,9
август	14,9	9,1	11,8	9,5
сентябрь	12,3	8,9	13,3	10,2
октябрь	14,6	11,2	11,8	11,4
ноябрь	16,6	10,8	13,6	12,0
декабрь	16,6	10,7	14,4	11,2
2009 год				
январь	15,4	10,0	14,5	11,6
февраль	14,4	11,0	13,9	13,5
март	16,4	11,1	15,1	11,9
апрель	15,1	11,0	14,7	7,0
май	14,9	9,8	14,0	11,8
июнь	15,4	9,5	14,3	10,9
июль	14,6	10,2	13,7	11,5
август	14,5	10,4	17,2	12,7
сентябрь	15,9	9,5	13,0	12,2
октябрь	14,6	9,6	16,3	10,6
ноябрь	13,7	9,4	16,5	9,1
декабрь	14,7	9,0	15,6	11,0
2010 год				
январь	16,0	8,5	13,1	10,7
февраль	15,3	8,4	14,0	7,6
март	14,3	7,9	14,3	5,6
апрель	12,5	8,5	14,3	8,2
май	13,0	6,5	13,2	2,4
июнь	13,5	7,6	13,0	9,7
июль	12,4	6,8	12,9	9,2
август	13,0	6,8	13,2	9,4

Материал
подготовлен
Департаментом
исследований
и информации

* Данные приведены по состоянию на 6 октября 2010 года.

ДАнные О СТАВКАХ ФИНАНСОВОГО РЫНКА*

	2009 г.	2009 г.				2010 г.		
		I кв.	II кв.	III кв.	IV кв.	I кв.	II кв.	III кв.
Межбанковская ставка ¹	7,8	11,4	7,5	6,8	5,4	3,8	2,9	2,6
Доходность ГКО ²	–	–	–	–	–	–	–	–
Доходность ОБР ³	8,6	9,6	9,0	8,4	7,3	5,3	4,2	3,8
Депозитная ставка ⁴	8,6	7,8	8,7	9,0	8,7	7,4	6,2	н.д.
Депозитная ставка, кроме депозитов "до востребования"	10,4	10,0	10,8	10,7	10,2	8,5	7,1	н.д.
Ставка по кредитам ⁵	15,3	16,6	15,8	14,9	13,9	12,8	11,4	н.д.

	2009 г.				2010 г.								
	сентябрь	октябрь	ноябрь	декабрь	январь	февраль	март	апрель	май	июнь	июль	август	сентябрь
Межбанковская ставка ¹	7,2	5,8	5,3	5,1	4,0	3,8	3,6	3,3	2,8	2,6	2,6	2,6	2,6
Доходность ГКО ²	–	–	–	–	–	–	–	–	–	–	–	–	–
Доходность ОБР ³	8,4	8,1	7,1	6,7	5,7	5,5	4,7	4,4	4,4	4,0	4,0	3,8	3,7
Депозитная ставка ⁴	9,1	9,2	8,8	8,2	8,1	7,4	6,9	6,7	6,2	5,8	5,6	5,4	н.д.
Депозитная ставка, кроме депозитов "до востребования"	10,8	10,6	10,2	9,7	9,1	8,4	7,9	7,6	7,0	6,6	6,4	6,1	н.д.
Ставка по кредитам ⁵	14,7	14,1	13,8	13,7	13,9	12,7	11,8	11,4	11,3	11,4	10,5	10,0	н.д.

Материал
подготовлен
Департаментом
исследований
и информации

¹ Межбанковская ставка – средневзвешенная ставка по 1-дневным межбанковским кредитам на московском рынке в рублях.

² Доходность ГКО – средневзвешенная по объемам и срокам в обращении доходность ГКО со сроком погашения не более 90 дней.

³ Доходность ОБР – средневзвешенная по объемам и срокам в обращении доходность.

⁴ Депозитная ставка – средневзвешенная ставка по рублевым депозитам населения в кредитных организациях сроком до 1 года.

⁵ Ставка по кредитам – средневзвешенная ставка по рублевым кредитам нефинансовым организациям сроком до 1 года.

* Данные приведены по состоянию на 6 октября 2010 года.

Начиная с апреля 2006 года согласно Указанию № 1660-У от 17.02.2006 в расчет ставок по кредитно-депозитным операциям банков включаются данные филиалов кредитных организаций.

Годовые и квартальные ставки рассчитываются как среднеарифметические на основе ежемесячных данных.

ВАЛЮТНЫЙ РЫНОК**Официальные курсы иностранных валют, устанавливаемые Банком России (российских рублей за единицу иностранной валюты)¹**

	Дата				
	5.10	6.10	7.10	8.10	9.10
1 австралийский доллар	29,5262	29,0725	29,1456	29,2897	29,2656
1 азербайджанский манат	37,9823	37,9312	37,2544	36,9448	37,2879
1000 армянских драмов	84,6523	84,4858	83,0935	82,3150	83,0794
1000 белорусских рублей	10,1282	10,1083	9,9444	9,8910	9,9962
1 болгарский лев	21,4097	21,3122	21,1766	21,1652	21,2948
1 бразильский реал	18,0514	17,9246	17,9688	17,6568	17,7911
100 венгерских форинтов	15,3008	15,2237	15,3494	15,2545	15,1843
1000 вон Республики Корея	27,1506	26,8913	26,7470	26,5815	26,6648
10 датских крон	56,1817	55,9187	55,5496	55,5276	55,8663
1 доллар США	30,4960	30,4360	29,8929	29,6334	29,9086
1 евро	41,9747	41,7156	41,4017	41,3564	41,6717
100 индийских рупий	68,5689	68,0152	67,4137	67,0211	67,3997
100 казахских тенге	20,6718	20,6255	20,2739	20,0938	20,2722
1 канадский доллар	29,8922	29,6705	29,4976	29,3662	29,4058
100 киргизских сомов	65,3719	65,2433	64,0791	63,5228	64,1128
10 китайских юаней	45,5722	45,4948	44,6709	44,2951	44,8311
1 латвийский лат	59,0321	58,7681	58,3846	58,3794	58,7364
1 литовский лит	12,1271	12,0730	11,9941	11,9881	12,0633
10 молдавских леев	25,6592	25,7169	25,4191	25,1989	25,4882
10 новых румынских леев	97,8879	97,3983	96,7345	96,9521	97,5143
1 новый туркменский манат	10,6872	10,6793	10,4887	10,3849	10,4942
10 норвежских крон	52,0410	51,7417	51,6392	51,4424	51,4265
1 польский злотый	10,6077	10,4843	10,5409	10,4450	10,4528
1 СДР (специальные права заимствования)	47,5350	47,3904	46,6506	46,3490	47,0136
1 сингапурский доллар	23,2191	23,1031	22,8312	22,6919	22,8502
10 таджикских сомони	69,5874	69,4489	68,2081	67,6176	68,2440
1 турецкая лира	21,1206	20,9398	21,0410	20,9364	20,9327
1000 узбекских сумов	18,8224	18,7687	18,4337	18,2737	18,4434
10 украинских гривен	38,4032	38,3204	37,6295	37,2911	37,6455
1 фунт стерлингов Соединенного Королевства	48,0800	48,0676	47,5805	47,0638	47,3991
10 чешских крон	17,1148	16,9972	16,9183	16,9237	16,9800
10 шведских крон	45,2745	45,0104	44,9207	44,3547	44,9172
1 швейцарский франк	31,1916	31,3450	30,9290	30,9229	30,9229
10 эстонских крон	26,7633	26,6417	26,4691	26,4551	26,6204
10 южноафриканских рэндов	43,8596	43,3203	43,5350	43,2333	43,2049
100 японских иен	36,5967	36,3502	35,9765	35,8693	36,2836

¹ Курсы установлены без обязательств Банка России покупать или продавать указанные валюты по данному курсу.

ПОКАЗАТЕЛИ БИРЖЕВЫХ ТОРГОВ ЗА ПЕРИОД С 4 ПО 8 ОКТЯБРЯ 2010 ГОДА

Средневзвешенный курс и объемы биржевых торгов

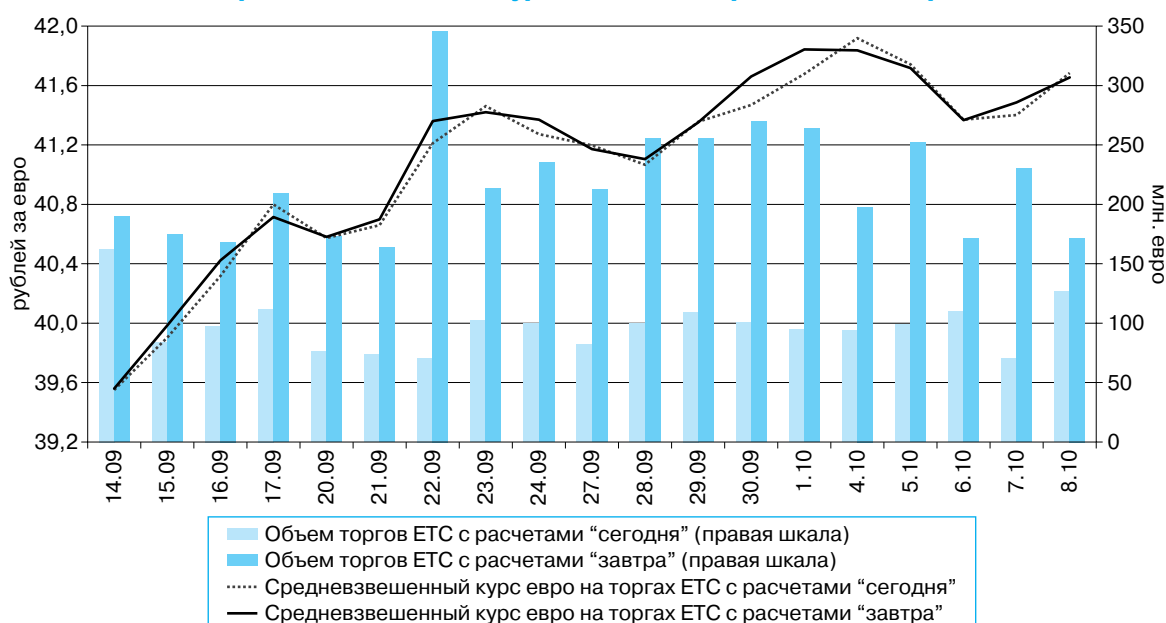
Дата	Единая торговая сессия							
	доллар США				евро			
	с расчетами "сегодня"		с расчетами "завтра"		с расчетами "сегодня"		с расчетами "завтра"	
	средневзвешенный курс (руб./долл.)	объем (млн. долл.)	средневзвешенный курс (руб./долл.)	объем (млн. долл.)	средневзвешенный курс (руб./евро)	объем (млн. евро)	средневзвешенный курс (руб./евро)	объем (млн. евро)
4.10.2010	30,5154	887,2430	30,5096	2979,9950	41,9177	94,1400	41,8364	197,7200
5.10.2010	30,4004	1096,9010	30,3174	4929,3640	41,7425	98,6840	41,7176	252,2610
6.10.2010	29,8643	1230,6320	29,8741	5100,5850	41,3696	109,6800	41,3672	170,9990
7.10.2010	29,6658	1118,3420	29,6801	4777,3970	41,4015	70,0030	41,4861	230,2800
8.10.2010	29,9407	1284,7100	29,9497	4770,7680	41,6842	126,3010	41,6542	171,6120

Материал подготовлен Департаментом обеспечения и контроля операций на финансовых рынках

Курс доллара и объемы биржевых торгов по доллару США



Средневзвешенный курс и объемы торгов ETC по евро



РЫНОК ДРАГОЦЕННЫХ МЕТАЛЛОВ

Динамика учетных цен на драгоценные металлы (руб./грамм)

Дата*	Золото	Серебро	Платина	Палладий
5.10.2010	1290,30	21,52	1635,42	554,95
6.10.2010	1297,30	21,56	1644,92	553,85
7.10.2010	1294,57	21,37	1634,79	566,08
8.10.2010	1295,24	21,84	1638,70	572,59
9.10.2010	1279,39	22,48	1623,15	552,91

* Дата вступления в силу значений учетных цен.

РЫНОК ГКО–ОФЗ–ОБР

СПИСОК ДИЛЕРОВ НА РЫНКЕ ОБЛИГАЦИЙ ПО СОСТОЯНИЮ НА 11 ОКТЯБРЯ 2010 ГОДА

Наименование организации	Перг. №
1. ЗАО ЮНИКРЕДИТ БАНК	1
2. БАНК "КРЕДИТ-МОСКВА" (ОАО)	5
3. ОАО КБ "СТРОЙКРЕДИТ"	18
4. ОАО БАНК АВБ	23
5. ОАО БАНК "АЛЕКСАНДРОВСКИЙ"	53
6. ОАО МАБ "ТЕМПБАНК"	55
7. ООО КБ "КОЛЬЦО УРАЛА"	65
8. МОРСКОЙ БАНК (ОАО)	77
9. ОАО "ДАЛЬКОМБАНК"	84
10. АКБ "ИНВЕСТБАНК" (ОАО)	107
11. ЗАО АКБ "ЦЕНТРОКРЕДИТ"	121
12. ОАО "БАЛТИЙСКИЙ БАНК"	128
13. ОАО "МБСП"	197
14. ЗАО АКБ "ЭКСПРЕСС-КРЕДИТ"	210
15. ОАО АКБ "УРАЛ ФД"	249
16. ОАО "ГУТА-БАНК"	256
17. ООО "ХКФ БАНК"	316
18. ОАО "МДМ БАНК"	323
19. ОАО "БАНК РОССИЙСКИЙ КРЕДИТ"	324
20. ОАО "АБ "РОССИЯ"	328
21. ГПБ (ОАО)	354
22. БАНК "НОВЫЙ СИМВОЛ" (ЗАО)	370
23. АКБ "СЛАВЯНСКИЙ БАНК" (ЗАО)	383
24. ОАО "НОМОС-БАНК-СИБИРЬ"	410
25. ОАО "УБРИР"	429
26. ОАО "БАНК "САНКТ-ПЕТЕРБУРГ"	436
27. ОАО "БАНК ВТБ СЕВЕРО-ЗАПАД"	439
28. АКБ "КРЫЛОВСКИЙ" (ОАО)	456
29. ОАО "ЧЕЛИНДБАНК"	485
30. ОАО "ЧЕЛЯБИИНВЕСТБАНК"	493
31. ОАО "АБ ФИНАНС БАНК"	514
32. ОАО КБ "ФЛОРА-МОСКВА"	533
33. ОАО "НОМОС-РЕГИОБАНК"	539
34. ОАО "КАМЧАТКОМАГРОПРОМБАНК"	545
35. ОАО КБ "СОЛИДАРНОСТЬ"	554
36. ОАО КБ "АКЦЕПТ"	567
37. ЗАО АБ "КАПИТАЛ"	575
38. ЗАО "СНГБ"	588
39. АБ "ИНТЕРПРОГРЕССБАНК" (ЗАО)	600
40. АКБ "ПЕРВЫЙ ИНВЕСТИЦИОННЫЙ" (ЗАО)	604
41. АБ "АСПЕКТ" (ЗАО)	608

Материал
подготовлен
Департаментом
обеспечения
и контроля
операций
на финансовых
рынках

42. ОАО "СКБ-БАНК"	705
43. ОАО "ТВЕРЬУНИВЕРСАЛБАНК"	777
44. НКБ "НЕРЮНГРИБАНК" (ООО)	825
45. ОАО "ДАЛЬНЕВОСТОЧНЫЙ БАНК"	843
46. ОАО АКБ "ЮГРА"	880
47. ОАО "МЕТКОМБАНК"	901
48. ОАО "МИНБ"	912
49. "ЗАПСИБКОМБАНК" ОАО	918
50. ЗАО "МОССТРОЙЭКОНОМБАНК"	948
51. ООО ИКБ "СОВКОМБАНК"	963
52. ЗАО "ПЕРВОУРАЛЬСКБАНК"	965
53. ОАО "ЕВРАЗИЙСКИЙ БАНК"	969
54. ОАО БАНК ВТБ	1000
55. ОАО ВКАБАНК	1027
56. ЗАО "ПРОМСБЕРБАНК"	1043
57. КБ "ФИНАНСОВЫЙ СТАНДАРТ" (ООО)	1053
58. АКБ "РУССЛАВБАНК" (ЗАО)	1073
59. ОАО "СОЦИНВЕСТБАНК"	1132
60. ОАО АБ "КУЗНЕЦКБИЗНЕСБАНК"	1158
61. ОАО "ОМСК-БАНК"	1189
62. АБ "ТААТТА" ЗАО	1249
63. ОАО "ДНБ НОР МОНЧЕБАНК"	1276
64. СТАВРОПОЛЬПРОМСТРОЙБАНК — ОАО	1288
65. КБ "ЭНЕРГОТРАНСБАНК" (ОАО)	1307
66. ОАО "СОБИНБАНК"	1317
67. ОАО "АЛЬФА-БАНК"	1326
68. БАНК "ЛЕВОБЕРЕЖНЫЙ" (ОАО)	1343
69. РНКБ (ОАО)	1354
70. БАНК "СНЕЖИНСКИЙ" ОАО	1376
71. НОРВИК БАНК (ОАО)	1407
72. ОАО "МНХБ"	1411
73. ОАО М2М ПРАЙВЕТ БАНК	1414
74. БАНК "ВОЗРОЖДЕНИЕ" (ОАО)	1439
75. ОАО КБ "ВОСТОЧНЫЙ"	1460
76. ОАО АКБ "СВЯЗЬ-БАНК"	1470
77. ОАО "СБЕРБАНК РОССИИ"	1481
78. АПБ "СОЛИДАРНОСТЬ" (ЗАО)	1555
79. ОАО "РОСДОРБАНК"	1573
80. ЗАО КБ "КЕДР"	1574
81. ВТБ 24 (ЗАО)	1623
82. КБ "СДМ-БАНК" (ОАО)	1637
83. КБ "МЕТРОПОЛЬ" ООО	1639
84. ОАО МКБ "ЗАМОСКВОРЕЦКИЙ"	1640
85. КБ "ИНТЕРКОММЕРЦ" (ООО)	1657
86. ОАО РАКБ "МОСКВА"	1661
87. ОАО КОМИРЕГИОНБАНК "УХТАБАНК"	1663
88. АБ "БПФ" (ЗАО)	1677
89. КРЕДИ АГРИКОЛЬ КИБ ЗАО	1680
90. ОКЕАН БАНК (ЗАО)	1697
91. ОАО "ПРБ"	1730
92. ОАО БАНК "ПЕТРОКОММЕРЦ"	1776
93. ОАО КБ "СОЦГОРБАНК"	1827
94. ОАО "ЛЕСПРОМБАНК"	1835
95. ЗАО "НИЖЕГОРОДПРОМСТРОЙБАНК"	1851
96. АКБ "ФОРА-БАНК" (ЗАО)	1885
97. АКБ "ЛАНТА-БАНК" (ЗАО)	1920
98. ЗАО "ГЛОБЭКСБАНК"	1942
99. ОАО КБ "ЭЛЛИПС БАНК"	1950
100. ООО "ТАНДЕМБАНК"	1951
101. СВЯЗНОЙ БАНК (ЗАО)	1961
102. ОАО "НБД-БАНК"	1966

103. ОАО ХАНТЫ-МАНСИЙСКИЙ БАНК	1971
104. АБ "ДЕВОН-КРЕДИТ" (ОАО)	1972
105. ОАО "МОСКОВСКИЙ КРЕДИТНЫЙ БАНК"	1978
106. ЗАО "МАБ"	1987
107. ООО КБ "СМОЛЕНСКИЙ БАНК"	2029
108. АКБ "СЕРВИС-РЕЗЕРВ" БАНК (ЗАО)	2034
109. ОАО "АКБ САРОВБИЗНЕСБАНК"	2048
110. АКБ "ПЕРЕСВЕТ" (ЗАО)	2110
111. ЗАО АКБ "АЛЕФ-БАНК"	2119
112. ОАО "ТРАНСКРЕДИТБАНК"	2142
113. АКБ "ХОВАНСКИЙ" (ЗАО)	2145
114. ЗАО "НЕФТЕПРОМБАНК"	2156
115. АКБ "ФИНПРОМБАНК" (ОАО)	2157
116. КБ "БНП ПАРИБА ВОСТОК" ООО	2168
117. АКБ "НРБАНК" (ОАО)	2170
118. "МАСТЕР-БАНК" (ОАО)	2176
119. ОАО БАНК "ОТКРЫТИЕ"	2179
120. АКБ "СПУРТ" (ОАО)	2207
121. "НОМОС-БАНК" (ОАО)	2209
122. "ТКБ" (ЗАО)	2210
123. ЗАО "БАНК ИНТЕЗА"	2216
124. ОАО КБ "ЦЕНТР-ИНВЕСТ"	2225
125. АКБ "МБРР" (ОАО)	2268
126. КБ "АЛЬТА-БАНК" (ЗАО)	2269
127. ЗАО "АМИ-БАНК"	2270
128. ОАО АКБ "РОСБАНК"	2272
129. ОАО "УРАЛСИБ"	2275
130. ЗАО "БАНК РУССКИЙ СТАНДАРТ"	2289
131. ЗАО "БСЖВ"	2295
132. БАНК "ТАВРИЧЕСКИЙ" (ОАО)	2304
133. АКБ "АБСОЛЮТ БАНК" (ЗАО)	2306
134. АКБ "СОЮЗ" (ОАО)	2307
135. ЗАО АКБ "ГАЗБАНК"	2316
136. ИНВЕСТИЦИОННЫЙ БАНК "ВЕСТА" (ООО)	2368
137. ОАО БАНК "АЛЕМАР"	2384
138. ОАО АКБ "ЕВРОФИНАНС МОСНАРБАНК"	2402
139. АБ "ГПБ-ИПОТЕКА" (ОАО)	2403
140. ОАО АКБ "ПРОБИЗНЕСБАНК"	2412
141. ОАО АКБ "МЕТАЛЛИНВЕСТБАНК"	2440
142. АКБ "ЛУЖНИКИ-БАНК"	2462
143. АКБ "БНКВ" (ЗАО)	2472
144. ЗАО "БАНК КРЕДИТ СВИСС (МОСКВА)"	2494
145. "ИНГ БАНК (ЕВРАЗИЯ) ЗАО"	2495
146. ООО "ФЕРРОБАНК"	2506
147. АКБ "ТОЛЬЯТТИХИМБАНК" ЗАО	2507
148. ЗАО "ФИА-БАНК"	2542
149. ЗАО АКБ "НОВИКОМБАНК"	2546
150. ЗАО "МЕТРОБАНК"	2548
151. ЗАО КБ "СИТИБАНК"	2557
152. ОАО "БИНБАНК"	2562
153. "КУБ" ОАО	2584
154. ОАО "ЮНИКОРБАНК"	2586
155. ОАО "АКИБАНК"	2587
156. ОАО БАНК "РОСТ"	2589
157. ОАО "АК БАРС" БАНК	2590
158. ООО КБ "АЛЬБА АЛЪЯНС"	2593
159. "КОРОЛЕВСКИЙ БАНК ШОТЛАНДИИ" ЗАО	2594
160. ООО КБ "СЕМБАНК"	2606
161. АКБ "КРОСНА-БАНК" (ОАО)	2607
162. ОАО АКБ "ИТ БАНК"	2609
163. ОАО АКБ "МЕЖДУНАРОДНЫЙ ФИНАНСОВЫЙ КЛУБ"	2618

164. КБ "ДЖ. П. МОРГАН БАНК ИНТЕРНЕШНЛ" (ООО)	2629
165. АК ФБ ИННОВАЦИЙ И РАЗВИТИЯ (ЗАО)	2647
166. ЗАО КБ "ЛАДА-КРЕДИТ"	2668
167. ООО "БАНК БКФ"	2684
168. АКБ "ИНКАРОБАНК" (ЗАО)	2696
169. КБ "ЛОКО-БАНК" (ЗАО)	2707
170. АКБ "СЕВЕРНЫЙ НАРОДНЫЙ БАНК" (ОАО)	2721
171. ОАО СКБ ПРИМОРЬЯ "ПРИМСОЦБАНК"	2733
172. АКБ "ДЕРЖАВА" ОАО	2738
173. "МИ-БАНК" (ОАО)	2742
174. ОАО "БАНК МОСКВЫ"	2748
175. ОАО "НК БАНК"	2755
176. АКБ "ИНВЕСТТОРГБАНК" (ОАО)	2763
177. ОАО "ОТП БАНК"	2766
178. ООО КБ "РОСАВТОБАНК"	2767
179. АКБ "СВА" (ОАО)	2768
180. КБ "ЮНИАСТРУМ БАНК" (ООО)	2771
181. ООО "АТБ" БАНК	2776
182. ЗАО РОСЭКСИМБАНК	2790
183. ОАО "РУСИЧ ЦЕНТР БАНК"	2793
184. ОАО "НББ"	2795
185. ОАО "СТБ"	2797
186. ЗАО БАНК "ФИНАМ"	2799
187. АКБ "СТРАТЕГИЯ" (ОАО)	2801
188. ОАО АКБ "РУССКИЙ ЗЕМЕЛЬНЫЙ БАНК"	2810
189. ООО "АМТ БАНК"	2820
190. ЗАО МКБ "МОСКОМПРИВАТБАНК"	2827
191. ООО КБ "ЭРГОБАНК"	2856
192. ОАО КБ "МОСВОДОКАНАЛБАНК"	2863
193. АКБ "СОФИЯ" (ЗАО)	2867
194. ОАО АКБ "АВАНГАРД"	2879
195. ОАО КБ "АГРОПРОМКРЕДИТ"	2880
196. ОАО "БАНК "КАЗАНСКИЙ"	2888
197. АКБ "ЕВРОМЕТ" (ОАО)	2902
198. "НОТА-БАНК" (ОАО)	2913
199. ОАО АКБ "ГАЗСТРОЙБАНК"	2919
200. "МОЙ БАНК" (ООО)	2939
201. АКБ "НЗБАНК", ОАО	2944
202. ОАО АКБ "СТЕЛЛА-БАНК"	2948
203. ОАО "МЕЖТОПЭНЕРГОБАНК"	2956
204. ООО КБ "СЛАВЯНСКИЙ КРЕДИТ"	2960
205. КБ "ЕВРОТРАСТ" (ЗАО)	2968
206. ОАО "УГЛЕМЕТБАНК"	2997
207. ООО "БАРКЛАЙС БАНК"	2998
208. СБ БАНК (ООО)	2999
209. ОАО АКБ "ПРИМОРЬЕ"	3001
210. ОАО БАНК "РАЗВИТИЕ-СТОЛИЦА"	3013
211. ОАО "НОРДЕА БАНК"	3016
212. КБ "АКРОПОЛЬ" ЗАО	3027
213. КБ "ХОЛДИНГ-КРЕДИТ" ООО	3030
214. "ГРАНД ИНВЕСТ БАНК" (ОАО)	3053
215. ОАО "АИКБ "ТАТФОНДБАНК"	3058
216. "ДЖЕЙ ЭНД ТИ БАНК" (ЗАО)	3061
217. КБ "БФГ-КРЕДИТ" (ООО)	3068
218. ООО КБ "ФДБ"	3071
219. ОАО "РУСЬ-БАНК"	3073
220. КБ "НАЦИНВЕСТПРОМБАНК" (ЗАО)	3077
221. АКБ "ЛЕГИОН" (ЗАО)	3117
222. КБ "РМБ" ЗАО	3123
223. КБ "НС БАНК" (ЗАО)	3124
224. АКБ "РОСЕВРОБАНК" (ОАО)	3137

225. АКБ "ИНТРАСТБАНК" (ОАО)	3144
226. АКБ "АЗИМУТ" (ОАО)	3154
227. ОАО "БАНК "ЕКАТЕРИНБУРГ"	3161
228. ООО КБ "ТРАНСПОРТНЫЙ"	3174
229. ОАО "БАЛТИНВЕСТБАНК"	3176
230. ООО КБ "ОБИБАНК"	3185
231. КБ "РОСПРОМБАНК" (ООО)	3204
232. БАНК "ВЕСТЛБ ВОСТОК" (ЗАО)	3224
233. АКБ "БЕНИФИТ-БАНК" (ЗАО)	3229
234. КБ "ТРАНСИНВЕСТБАНК" (ООО)	3238
235. ОАО "ПРОМСВЯЗЬБАНК"	3251
236. ОАО БАНК ЗЕНИТ	3255
237. ООО КБ "МИЛБАНК"	3256
238. ООО "ВНЕШПРОМБАНК"	3261
239. ЗАО АКБ "ИНТЕРПРОМБАНК"	3266
240. КБ "ГАРАНТИ БАНК-МОСКВА" (ЗАО)	3275
241. НБ "ТРАСТ" (ОАО)	3279
242. ОАО "ВБРР"	3287
243. ООО "ЭЙЧ-ЭС-БИ-СИ БАНК (РР)"	3290
244. "ООО ПЧРБ"	3291
245. ЗАО "РАЙФФАЙЗЕНБАНК"	3292
246. ЗАО "КРЕДИТ ЕВРОПА БАНК"	3311
247. МБО "ОРГБАНК" (ООО)	3312
248. ООО "ДОЙЧЕ БАНК"	3328
249. "АЙСИАЙСИАЙ БАНК ЕВРАЗИЯ" (ООО)	3329
250. ЗАО "ДЕКСИА БАНК"	3330
251. ЗАО "КОММЕРЦБАНК (ЕВРАЗИЯ)"	3333
252. ОАО "РОССЕЛЬХОЗБАНК"	3349
253. КБ "РЕНЕССАНС КАПИТАЛ" (ООО)	3354
254. ОАО "КРАЙИНВЕСТБАНК"	3360
255. КБ "МОСКОММЕРЦБАНК" (ООО)	3365
256. ОАО "СМП БАНК"	3368
257. КБ "ОХОТНЫЙ РЯД" (ООО)	3375
258. ООО КБ "ПРАДО-БАНК"	3378
259. "БНП ПАРИБА" ЗАО	3407
260. ООО КБ "НАЦИОНАЛЬНЫЙ СТАНДАРТ"	3421
261. ЗАО БАНК "ТРОЙКА ДИАЛОГ"	3431
262. "РИАБАНК" (ЗАО)	3434
263. КБ "БАНК РАЗВИТИЯ ТЕХНОЛОГИЙ" (ЗАО)	3441
264. ООО "МОРГАН СТЭНЛИ БАНК"	3456
265. ОАО "ПЕРВОБАНК"	3461
266. ООО "Ю БИ ЭС БАНК"	3463
267. ВНЕШЭКОНОМБАНК	9006
268. ЗАО "АЛОР ИНВЕСТ"	—
269. ЗАО "БФА"	—
270. ЗАО ИК "Тройка-Диалог"	—
271. ЗАО "ИК "Энергокапитал"	—
272. ЗАО ИФК "Солид"	—
273. ЗАО "Национальная Инвестиционная Компания"	—
274. ЗАО "ТРИНФИКО"	—
275. ЗАО ФЦ "Инфина"	—
276. КИТ Финанс (ООО)	—
277. ОАО "Брокерский дом "ОТКРЫТИЕ"	—
278. ОАО "ИК "ЕВРОФИНАНСЫ"	—
279. ОАО "ИК "Перспектива Плюс"	—
280. ОАО "ИК "ПРОСПЕКТ"	—
281. ОАО ИФ "ОЛМА"	—
282. ООО "АТОН"	—
283. ООО "АФК"	—
284. ООО "Барклайс Капитал"	—
285. ООО "БК РЕГИОН"	—

286. ООО “Дилерская фирма М&S”	—
287. ООО “ИК ВЕЛЕС Капитал”	—
288. ООО ИК “РФЦ”	—
289. ООО “Инвестиционная компания “КапиталЪ”	—
290. ООО “ИФК “МЕТРОПОЛЬ”	—
291. ООО “Компания БКС”	—
292. ООО “Корпорация “МОНОЛИТ”	—
293. ООО “Ренессанс Брокер”	—
294. ООО “РОН Инвест”	—
295. ООО “УНИВЕР Капитал”	—
296. ООО “УНИВЕРСАЛЬ-ИНВЕСТ”	—
297. ООО “Унисон Капитал”	—
298. ООО “УРАЛСИБ Кэпитал”	—
299. ООО ФК “Мегатрастойл”	—

БЮЛЛЕТЕНЬ РЫНКА ГКО—ОФЗ ЗА 04.10.2010—08.10.2010

Итоги торгов на рынке ГКО—ОФЗ

Код выпуска	Срок до погашения, лет	Дюрация, лет	Дата торгов	Оборот по рыночной стоимости, млн. руб.	Цена, % от номинала*	Доходность, % годовых
Итого				4 685,26		
25063	1,1	1,1	04.10.2010	42,25	101,6001	4,78
25066	0,8	0,7	04.10.2010	59,48	104,8949	3,98
25067	2,0	1,8	04.10.2010	1,25	111,0000	5,67
25069	2,0	1,8	04.10.2010	15,41	109,7000	5,59
25070	1,0	1,0	04.10.2010	5,27	105,2898	4,49
25072	2,3	2,1	04.10.2010	99,06	102,6380	5,99
25073	1,8	1,7	04.10.2010	0,35	102,2003	5,64
25075	4,8	4,1	04.10.2010	78,37	99,8370	7,04
26201	3,0	2,7	04.10.2010	205,19	101,2500	6,24
26202	4,2	3,5	04.10.2010	105,67	117,0478	6,69
26203	5,8	4,8	04.10.2010	31,20	98,7928	7,28
48001	8,1	4,1	04.10.2010	0,01	105,3008	11,70
25059	0,3	0,3	05.10.2010	30,61	100,7501	3,54
25063	1,1	1,1	05.10.2010	24,58	101,6967	4,68
25064	1,3	1,2	05.10.2010	55,72	108,9560	4,77
25065	2,5	2,2	05.10.2010	48,73	114,2000	5,93
25067	2,0	1,8	05.10.2010	28,96	111,2206	5,55
25068	3,9	3,2	05.10.2010	72,44	118,7493	6,56
25070	1,0	1,0	05.10.2010	88,03	105,2586	4,51
25071	4,1	3,5	05.10.2010	0,37	105,3000	6,72
25072	2,3	2,1	05.10.2010	57,30	102,8200	5,90
25075	4,8	4,1	05.10.2010	430,33	100,1152	6,97
26199	1,8	1,7	05.10.2010	51,22	101,0600	5,58
26200	2,8	2,5	05.10.2010	19,86	100,5000	6,04
26202	4,2	3,5	05.10.2010	81,74	117,2065	6,65
26203	5,8	4,8	05.10.2010	191,81	99,1281	7,21
46017	5,8	4,4	05.10.2010	98,24	98,4507	7,14
46019	8,5	5,6	05.10.2010	0,01	72,1911	7,60
46021	7,8	5,9	05.10.2010	36,93	91,4000	7,39
25059	0,3	0,3	06.10.2010	97,48	100,7400	3,55
25064	1,3	1,2	06.10.2010	11,14	108,9000	4,80
25066	0,7	0,7	06.10.2010	15,22	104,9800	3,82
25067	2,0	1,8	06.10.2010	38,63	111,2382	5,53
25068	3,9	3,2	06.10.2010	30,23	118,9799	6,49
25069	2,0	1,8	06.10.2010	20,10	109,7000	5,57
25070	1,0	1,0	06.10.2010	6,01	105,2600	4,49
25072	2,3	2,1	06.10.2010	0,00	102,9300	5,85

Материал
подготовлен
Департаментом
обеспечения
и контроля
операций
на финансовых
рынках

Код выпуска	Срок до погашения, лет	Дюрация, лет	Дата торгов	Оборот по рыночной стоимости, млн. руб.	Цена, % от номинала*	Доходность, % годовых
25073	1,8	1,7	06.10.2010	147,84	102,2867	5,59
25075	4,8	4,1	06.10.2010	50,79	100,2500	6,93
26199	1,8	1,7	06.10.2010	50,56	101,0500	5,59
26200	2,8	2,5	06.10.2010	9,94	100,7000	5,95
26202	4,2	3,5	06.10.2010	94,22	117,1500	6,66
26203	5,8	4,8	06.10.2010	12,05	99,3542	7,16
46021	7,8	5,9	06.10.2010	167,16	91,9264	7,29
25059	0,3	0,3	07.10.2010	1,37	100,7400	3,52
25063	1,1	1,1	07.10.2010	51,43	101,9000	4,48
25064	1,3	1,2	07.10.2010	5,57	108,9200	4,77
25065	2,5	2,2	07.10.2010	1,99	114,5000	5,79
25066	0,7	0,7	07.10.2010	0,09	104,2033	4,86
25068	3,9	3,2	07.10.2010	60,06	118,7000	6,56
25069	2,0	1,8	07.10.2010	12,22	109,7437	5,54
25070	1,0	1,0	07.10.2010	162,79	105,2000	4,54
25071	4,1	3,5	07.10.2010	162,22	105,3167	6,72
25072	2,3	2,1	07.10.2010	0,00	103,0200	5,81
25073	1,8	1,7	07.10.2010	359,51	102,3209	5,56
25074	0,7	0,7	07.10.2010	0,09	100,2310	4,30
25075	4,8	4,1	07.10.2010	48,05	100,4156	6,89
26198	2,1	1,9	07.10.2010	53,03	100,5000	5,73
26199	1,8	1,7	07.10.2010	196,33	101,1009	5,55
26200	2,8	2,5	07.10.2010	10,00	100,7500	5,93
26201	3,0	2,7	07.10.2010	102,85	101,4500	6,16
26202	4,2	3,5	07.10.2010	4,73	117,2706	6,63
26203	5,8	4,8	07.10.2010	108,05	99,4301	7,14
46002	1,8	1,1	07.10.2010	0,06	103,3500	4,84
46012	18,9	12,0	07.10.2010	0,02	71,0000	8,09
46014	7,9	6,0	07.10.2010	12,59	99,0000	7,30
46020	25,4	11,6	07.10.2010	4,78	92,7608	7,69
48001	8,1	4,1	07.10.2010	11,63	104,5000	11,89
25059	0,3	0,3	08.10.2010	0,58	100,7453	3,48
25063	1,1	1,1	08.10.2010	2,55	101,7492	4,62
25064	1,3	1,2	08.10.2010	22,30	108,9000	4,77
25065	2,5	2,2	08.10.2010	7,23	114,4000	5,83
25067	2,0	1,8	08.10.2010	39,78	111,2000	5,54
25069	2,0	1,8	08.10.2010	2,39	109,7000	5,56
25071	4,1	3,5	08.10.2010	0,22	105,2500	6,73
25072	2,3	2,1	08.10.2010	44,65	102,8935	5,86
25073	1,8	1,7	08.10.2010	10,53	102,3114	5,57
25075	4,8	4,1	08.10.2010	180,20	100,2287	6,94
26198	2,1	1,9	08.10.2010	1,99	100,2514	5,86
26199	1,8	1,7	08.10.2010	89,17	101,0600	5,58
26200	2,8	2,5	08.10.2010	30,40	100,2942	6,12
26201	3,0	2,7	08.10.2010	0,66	100,9100	6,36
26202	4,2	3,5	08.10.2010	73,93	117,4596	6,57
26203	5,8	4,8	08.10.2010	35,20	99,3400	7,16
46002	1,8	1,1	08.10.2010	7,32	103,3500	4,83
46014	7,9	6,0	08.10.2010	13,31	99,1000	7,28
46021	7,8	5,9	08.10.2010	35,84	91,8750	7,30
48001	8,1	4,1	08.10.2010	5,81	104,4000	11,91

* Здесь номинал – непогашенная часть номинальной стоимости.

Основные характеристики обращающихся выпусков ГКО—ОФЗ по состоянию на 08.10.2010

Код выпуска	Дата начала размещения	Дата погашения	Номинал одной облигации*, руб.	Объем в обращении, млн. руб.	Дата ближайшей выплаты	Лет до выплаты	Тип выплаты	Ставка купона, % годовых/ Погашаемая доля номинала, %	Размер выплат на одну облигацию, руб.	Сумма выплаты, млн. руб.
26199	17.01.2007	11.07.2012	1000	44 000,00	13.10.2010	0,01	купон	6,100	15,21	669,24
							погашение	—	—	—
25059	25.01.2006	19.01.2011	1000	41 000,00	20.10.2010	0,03	купон	6,100	15,21	623,61
							погашение	—	—	—
26200	23.01.2008	17.07.2013	1000	50 000,00	20.10.2010	0,03	купон	6,100	15,21	760,50
							погашение	—	—	—
26201	23.07.2008	16.10.2013	1000	20 862,76	20.10.2010	0,03	купон	6,550	16,33	340,69
							погашение	—	—	—
25064	21.01.2009	18.01.2012	1000	45 000,00	20.10.2010	0,03	купон	11,900	29,67	1 335,15
							погашение	—	—	—
25067	05.08.2009	17.10.2012	1000	45 000,00	20.10.2010	0,03	купон	11,300	28,17	1 267,65
							погашение	—	—	—
26198	09.10.2002	02.11.2012	1000	42 117,40	03.11.2010	0,07	купон	6,000	60,00	2 527,04
							погашение	—	—	—
25062	06.02.2008	04.05.2011	1000	45 000,00	03.11.2010	0,07	купон	5,800	14,46	650,70
							погашение	—	—	—
48001	18.11.2004	31.10.2018	1000	24 099,48	10.11.2010	0,09	купон	13,000	129,64	3 124,26
							погашение	—	—	—
46017	16.02.2005	03.08.2016	1000	80 000,00	10.11.2010	0,09	купон	7,500	18,70	1 496,00
							погашение	—	—	—
25063	09.07.2008	09.11.2011	1000	30 000,00	10.11.2010	0,09	купон	6,200	15,46	463,80
							погашение	—	—	—
25071	02.12.2009	26.11.2014	1000	40 310,64	01.12.2010	0,15	купон	8,100	40,39	1 628,15
							погашение	—	—	—
46018	16.03.2005	24.11.2021	1000	128 933,65	08.12.2010	0,17	купон	8,500	21,19	2 732,10
							погашение	—	—	—
26202	23.09.2009	17.12.2014	1000	40 000,00	22.12.2010	0,21	купон	11,200	27,92	1 116,80
							погашение	—	—	—
25065	01.07.2009	27.03.2013	1000	46 000,00	29.12.2010	0,22	купон	12,000	29,92	1 376,32
							погашение	—	—	—
25074	23.06.2010	29.06.2011	1000	39 489,23	29.12.2010	0,22	купон	4,590	23,77	938,66
							погашение	—	—	—
25066	08.07.2009	06.07.2011	1000	40 000,00	05.01.2011	0,24	купон	10,550	26,30	1 052,00
							погашение	—	—	—
46022	23.01.2008	19.07.2023	1000	28 222,71	19.01.2011	0,28	купон	7,000	34,90	984,97
							погашение	—	—	—
25075	28.07.2010	15.07.2015	1000	72 724,07	19.01.2011	0,28	купон	6,880	32,99	2 399,17
							погашение	—	—	—
25072	20.01.2010	23.01.2013	1000	113 861,25	26.01.2011	0,3	купон	7,150	35,65	4 059,15
							погашение	—	—	—
25073	27.01.2010	01.08.2012	1000	118 054,44	02.02.2011	0,32	купон	6,850	34,16	4 032,74
							погашение	—	—	—
46002	05.02.2003	08.08.2012	1000	62 000,00	09.02.2011	0,34	купон	8,000	39,89	2 473,18
							частичное погашение	25,000	250,00	15 500,00
46020	15.02.2006	06.02.2036	1000	116 911,01	09.02.2011	0,34	купон	6,900	34,41	4 022,91
							погашение	—	—	—
26203	04.08.2010	03.08.2016	1000	80 132,20	09.02.2011	0,34	купон	6,900	35,73	2 863,12
							погашение	—	—	—
46021	21.02.2007	08.08.2018	1000	92 794,44	16.02.2011	0,36	купон	7,000	34,90	3 238,53
							погашение	—	—	—
25068	26.08.2009	20.08.2014	1000	45 000,00	23.02.2011	0,38	купон	12,000	59,84	2 692,80
							погашение	—	—	—
46014	05.03.2003	29.08.2018	500	29 144,95	09.03.2011	0,42	купон	7,000	17,45	1 017,16
							погашение	—	—	—

Код выпуска	Дата начала размещения	Дата погашения	Номинал одной облигации*, руб.	Объем в обращении, млн. руб.	Дата ближайшей выплаты	Лет до выплаты	Тип выплаты	Ставка купона, % годовых/ Погашаемая доля номинала, %	Размер выплат на одну облигацию, руб.	Сумма выплаты, млн. руб.
25069	23.09.2009	19.09.2012	1000	44 059,51	23.03.2011	0,45	купон	10,800	53,85	2 372,60
							погашение	—	—	—
25070	30.09.2009	28.09.2011	1000	44 946,82	30.03.2011	0,47	купон	10,000	49,86	2 241,05
							погашение	—	—	—
46012	14.02.2003	05.09.2029	1000	40 000,00	28.09.2011	0,97	купон	2,903	28,95	1 158,00
							погашение	—	—	—
46019	28.12.2005	20.03.2019	1000	26 000,00	27.03.2013	2,47	купон	3,000	30,00	780,00
							частичное погашение	10,000	100,00	2 600,00
46010	14.02.2003	17.05.2028	1000	30 000,00	05.06.2013	2,66	купон	10,000	99,73	2 991,90
							погашение	—	—	—
46011	14.02.2003	20.08.2025	1000	30 000,00	04.09.2013	2,91	купон	10,000	99,73	2 991,90
							погашение	—	—	—
46005	14.02.2003	09.01.2019	1000	27 477,45	10.01.2018	7,26	частичное погашение	70,000	700,00	19 234,22

* Здесь номинал – непогашенная часть номинальной стоимости.

Некоторые показатели, характеризующие рынок ГКО—ОФЗ

	04.10.2010	05.10.2010	06.10.2010	07.10.2010	08.10.2010
Номинальная стоимость, млн. руб.	1 768 651,59	1 768 651,59	1 803 142,02	1 803 142,02	1 803 142,02
до 1 года*	210 436,06	210 436,06	210 436,06	210 436,06	210 436,06
1–5 лет	824 499,65	824 499,65	858 990,07	858 990,07	858 990,07
более 5 лет	733 715,89	733 715,89	733 715,89	733 715,89	733 715,89
Рыночная стоимость, млн. руб.	1 788 023,52	1 789 676,56	1 825 814,17	1 826 598,65	1 826 008,39
до 1 года*	218 267,61	218 322,13	217 344,15	217 017,94	217 063,20
1–5 лет	882 216,68	883 392,06	919 713,03	920 443,78	919 797,24
более 5 лет	687 539,23	687 962,37	688 757,00	689 136,92	689 147,95
Оборот по рыночной стоимости, млн. руб.	643,52	1 316,87	751,38	1 369,45	604,03
до 1 года*	64,75	118,63	118,71	164,34	0,58
1–5 лет	547,56	871,25	453,45	1 068,05	513,29
более 5 лет	31,21	326,99	179,21	137,06	90,16
Коэффициент оборачиваемости по рыночной стоимости	0,04	0,07	0,04	0,07	0,03
до 1 года*	0,06	0,11	0,11	0,15	0,00
1–5 лет	0,12	0,20	0,10	0,23	0,11
более 5 лет	0,01	0,10	0,05	0,04	0,03
Индикатор рыночного портфеля, % годовых**	7,33	7,27	7,24	7,26	7,27
до 1 года*	4,15	4,12	4,08	4,34	4,34
1–5 лет	6,16	6,11	6,07	6,03	6,07
более 5 лет	7,66	7,60	7,59	7,60	7,61
Дюрация, лет***	4,05	4,05	4,00	4,00	3,99
до 1 года*	0,70	0,70	0,70	0,70	0,70
1–5 лет	2,30	2,30	2,20	2,20	2,20
более 5 лет	7,40	7,40	7,40	7,40	7,40

* Срок до погашения.

** Рассчитывается как эффективная доходность по выпускам ГКО—ОФЗ, взвешенная по объемам в обращении и дюрации.

*** Рассчитывается как дюрация выпусков облигаций, взвешенная по объемам в обращении.

Зарегистрировано
Министерством юстиции
Российской Федерации
6 октября 2010 года
Регистрационный № 18642

28 сентября 2010 года

№ 2500-У

УКАЗАНИЕ

О внесении изменений в Положение Банка России от 26 марта 2007 года № 302-П “О правилах ведения бухгалтерского учета в кредитных организациях, расположенных на территории Российской Федерации”

1. В соответствии с решением Совета директоров Банка России (протокол заседания Совета директоров Банка России от 28 сентября 2010 года № 20) внести в приложение к Положению Банка России от 26 марта 2007 года № 302-П “О правилах ведения бухгалтерского учета в кредитных организациях, расположенных на территории Российской Федерации”, зарегистрированному Министерством юстиции Российской Федерации 29 марта 2007 года № 9176, 23 октября 2007 года № 10390, 6 ноября 2008 года № 12584, 2 декабря 2008 года № 12783, 19 декабря 2008 года № 12904, 10 декабря 2009 года № 15476, 22 декабря 2009 года № 15778, 30 июля 2010 года № 18003 (“Вестник Банка России” от 16 апреля 2007 года № 20—21, от 31 октября 2007 года № 60, от 19 ноября 2008 года № 67, от 10 декабря 2008 года № 72, от 31 декабря 2008 года № 75, от 16 декабря 2009 года № 72, от 28 декабря 2009 года № 77, от 11 августа 2010 года № 45), следующие изменения.

1.1. Строку счета № 20206 Плана счетов бухгалтерского учета в кредитных организациях исключить.

1.2. В части II:

в абзаце первом пункта 2.2 слова “обменных пунктов и” исключить;
после пункта 2.3 слова “Счет № 20206 “Касса обменных пунктов” исключить;
пункт 2.4 признать утратившим силу.

1.3. Строку счета № 20206 главы А приложения 9 к приложению исключить.

2. Настоящее Указание вступает в силу по истечении 10 дней после дня его официального опубликования в “Вестнике Банка России”.

ПРЕДСЕДАТЕЛЬ ЦЕНТРАЛЬНОГО БАНКА
РОССИЙСКОЙ ФЕДЕРАЦИИ

С.М. ИГНАТЬЕВ

ЦЕНТРАЛЬНЫЙ БАНК РОССИЙСКОЙ ФЕДЕРАЦИИ

ВЕСТНИК БАНКА РОССИИ

**Нормативные акты и оперативная информация
Центрального банка Российской Федерации**

№ 56 (1225)

13 ОКТЯБРЯ 2010

МОСКВА

Редакционный совет изданий Банка России:

Председатель совета Г.И. Лунтовский

Заместитель председателя совета Т.Н. Чугунова

Члены совета:

С.А. Голубев, Г.С. Ефремова, Н.Ю. Иванова, В.И. Моргунов,
А.Ю. Симановский, В.Н. Сменковский, М.И. Сухов, С.А. Швецов

Ответственный секретарь совета Н.П. Хоменко

Учредитель – Центральный банк Российской Федерации
107016, Москва, ул. Неглинная, 12

Адрес представительства Центрального банка Российской Федерации в Internet: <http://www.cbr.ru>
Тел. 771-43-73, факс 623-83-77, e-mail: mvg@cbr.ru

Издание зарегистрировано Комитетом Российской Федерации по печати. Регистрационный № 012253
© Центральный банк Российской Федерации, 1994 г.

Издатель и распространитель: ЗАО “АЭИ “ПРАЙМ-ТАСС”
125009, Москва, Тверской б-р, 2
Тел. 974-76-64, факс 692-36-90, www.prime-tass.ru, e-mail: sales01@prime-tass.ru

Отпечатано в типографии “ЛБЛ. Полиграф Сервис”
105066, г. Москва, ул. Нижняя Красносельская, 40/12