

<b>информационные сообщения</b> .....	<b>2</b>
<b>аналитические материалы</b> .....	<b>5</b>
Состояние внутреннего финансового рынка в марте 2010 года .....	5
<b>кредитные организации</b> .....	<b>19</b>
Информация о регистрации и лицензировании кредитных организаций на 1 апреля 2010 года .....	19
Информация о регистрации и лицензировании кредитных организаций в I квартале 2010 года .....	26
Реестр арбитражных управляющих, аккредитованных при Банке России в качестве конкурсных управляющих при банкротстве кредитных организаций, по состоянию на 20 апреля 2010 года .....	33
Приказ Банка России от 20.04.2010 № ОД-183 .....	36
Приказ Банка России от 23.04.2010 № ОД-187 .....	37
<b>ставки денежного рынка</b> .....	<b>40</b>
Сообщения Банка России .....	40
Показатели ставок межбанковского рынка с 19 по 23 апреля 2010 года .....	44
Ставки кредитных организаций России по кредитам нефинансовым организациям и депозитам населения в российских рублях .....	46
<b>внутренний финансовый рынок</b> .....	<b>47</b>
<b>валютный рынок</b> .....	<b>47</b>
Официальные курсы иностранных валют, устанавливаемые Банком России .....	47
Показатели биржевых торгов за период с 19 по 23 апреля 2010 года .....	48
<b>рынок драгоценных металлов</b> .....	<b>49</b>
Динамика учетных цен на драгоценные металлы .....	49
<b>рынок ГКО—ОФЗ—ОБР</b> .....	<b>49</b>
Бюллетень рынка ГКО—ОФЗ за 19—23 апреля 2010 года .....	49
<b>официальные документы</b> .....	<b>53</b>
Письмо Банка России от 23.04.2010 № 56-Т “Об открытии финансовым органам субъектов Российской Федерации (муниципальных образований) счетов для учета средств в валюте Российской Федерации, поступающих во временное распоряжение получателей средств бюджетов субъектов Российской Федерации и местных бюджетов, органам управления государственными внебюджетными фондами счетов для учета средств, поступающих в обеспечение заявок (контрактов), в подразделениях расчетной сети Банка России или кредитных организациях” .....	53

## ИНФОРМАЦИЯ

Департамент внешних и общественных связей Банка России сообщает результаты мониторинга в апреле 2010 г. максимальных процентных ставок (по вкладам в российских рублях) десяти кредитных организаций\*, привлекающих наибольший объем депозитов физических лиц:

- I декада апреля — 10,34%;
- II декада апреля — 10,13%.

20.04.2010 г.

## ИНФОРМАЦИЯ

Департамент внешних и общественных связей Банка России сообщает, что в целях повышения эффективности политики информационной открытости Банка России в области платежных и расчетных систем, для оценки актуальности и востребованности материалов, публикуемых в издании «Платежные и расчетные системы», на странице Банка России в сети Интернет в подразделе «Платежные и расчетные системы» раздела «Издания Банка России» размещена анкета «Платежная система России в 2008 году».

21.04.2010 г.

## ИНФОРМАЦИЯ

Департамент внешних и общественных связей Банка России сообщает, что объем международных резервов Российской Федерации по состоянию на 16 апреля 2010 года составил 456,3 млрд. долларов США против 448,6 млрд. долларов США на 9 апреля 2010 года.

22.04.2010 г.

## ИНФОРМАЦИЯ

Департамент внешних и общественных связей Банка России сообщает, что объем денежной базы в узком определении на 19 апреля 2010 года составил 4728,4 млрд. рублей против 4642,9 млрд. рублей на 12 апреля 2010 года.

Денежная база в узком определении включает выпущенные в обращение Банком России наличные деньги (с учетом остатков средств в кассах кредитных организаций) и остатки на счетах обязательных резервов по привлеченным кредитными организациями средствам в национальной валюте, депонируемых в Банке России.

23.04.2010 г.

---

\* СБЕРБАНК РОССИИ (1481) – [www.sbrf.ru](http://www.sbrf.ru), ВТБ 24 (1623) – [www.vtb-24.ru](http://www.vtb-24.ru), БАНК МОСКВЫ (2748) – [www.bm.ru](http://www.bm.ru), РАЙФФАЙЗЕН-БАНК (3292) – [www.raiffeisen.ru](http://www.raiffeisen.ru), ГАЗПРОМБАНК (354) – [www.gazprombank.ru](http://www.gazprombank.ru), РОСБАНК (2272) – [www.rosbank.ru](http://www.rosbank.ru), АЛЬФА-БАНК (1326) – [www.alfabank.ru](http://www.alfabank.ru), УРАЛСИБ (2275) – [www.bankuralsib.ru](http://www.bankuralsib.ru), МДМ БАНК (323) – [www.mdm.ru](http://www.mdm.ru) ([mdm.ru](http://mdm.ru)), ПРОМСВЯЗЬБАНК (3251) – [www.psbank.ru](http://www.psbank.ru). Мониторинг проведен Департаментом банковского регулирования и надзора Банка России с использованием информации, представленной на указанных Web-сайтах.

## ИНФОРМАЦИЯ

Департамент внешних и общественных связей Банка России сообщает, что 26 и 27 апреля 2010 года на Московской межбанковской валютной бирже будут проведены аукционы для кредитных организаций по предоставлению Банком России кредитов без обеспечения со следующими параметрами:

Срок предоставления средств	3 месяца	5 недель
Дата проведения аукциона	26 апреля 2010 года	27 апреля 2010 года
Максимальный размер средств, предоставляемых кредитным организациям	2 500 000 000 (два миллиарда пятьсот миллионов) рублей	2 500 000 000 (два миллиарда пятьсот миллионов) рублей
Дата предоставления средств	28 апреля 2010 года	28 апреля 2010 года
Дата возврата средств	28 июля 2010 года	2 июня 2010 года
Минимальная процентная ставка предоставления кредитных средств	11,50 (одиннадцать целых пятьдесят сотых) процента годовых	11,25 (одиннадцать целых двадцать пять сотых) процента годовых

Максимальное количество конкурентных заявок от одной кредитной организации на каждый из аукционов: 3 (три) штуки.

Минимальный объем одной заявки: 1 000 000 (один миллион) рублей.

Регламент кредитных аукционов 26 и 27 апреля 2010 года:

Дата проведения аукциона	26 апреля 2010 года	27 апреля 2010 года
Прием заявок	с 12.00 до 12.45	с 15.00 до 15.45
Определение ставки отсечения или признание проведения отбора заявок несостоявшимся	с 12.45 до 13.15	с 15.45 до 16.15

23.04.2010 г.

## ИНФОРМАЦИЯ

Департамент внешних и общественных связей Банка России сообщает, что 27 апреля 2010 года состоится отбор заявок по размещению временно свободных денежных средств федерального бюджета Российской Федерации на счетах коммерческих банков со следующими параметрами:

Срок размещения средств	7 месяцев
Дата проведения отбора заявок кредитных организаций	27 апреля 2010 года
Максимальный объем предоставляемых средств кредитным организациям	50 000 000 000 (пятьдесят миллиардов) рублей
Дата внесения депозитов	28 апреля 2010 года
Дата возврата депозитов	24 ноября 2010 года
Минимальная процентная ставка размещения средств	6,50 (шесть целых пятьдесят сотых) процента годовых
Максимальное количество заявок от одной кредитной организации	5 (пять) штук
Минимальный объем одной заявки	1 000 000 000 (один миллиард) рублей
Дилинг-код системы "Рейтерс-Дилинг" для подачи заявок	BKRU

Расписание отбора заявок кредитных организаций:

Прием заявок	с 10.30 до 11.00
Размещение информации о ставке отсечения и (или) о признании проведения отбора заявок несостоявшимся на сайте Министерства финансов Российской Федерации в сети Интернет	с 11.30 до 13.00
Подготовка и направление кредитным организациям оферты на заключение договоров банковского депозита	с 12.30 до 14.00
Получение от кредитных организаций акцепта оферт на заключение договоров банковского депозита	с 14.00 до 15.30

23.04.2010 г.

## О выпуске в обращение памятной монеты из драгоценного металла

Департамент внешних и общественных связей Банка России сообщает, что 4 мая 2010 года Банк России выпускает в обращение памятную золотую монету номиналом 200 рублей “Лыжное двоеборье” серии “Зимние виды спорта” (масса драгоценного металла в чистоте — 31,1 г, проба — 999, каталожный номер — 5219-0021).

Монета имеет форму круга диаметром 33,0 мм.

С лицевой и оборотной сторон монеты по окружности имеется выступающий кант.

На лицевой стороне монеты в круге, обрамленном бусовым ободком, расположено рельефное изображение эмблемы Банка России — двуглавого орла с опущенными крыльями, под ним надпись полукругом “БАНК РОССИИ”, а также по окружности имеются надписи, разделенные точками: номинал монеты — “ДВЕСТИ РУБЛЕЙ” — и год чеканки — “2010 г.”, между ними проставлены обозначение металла по Периодической системе элементов Д.И. Менделеева, проба, товарный знак Московского монетного двора и масса драгоценного металла в чистоте.

На оборотной стороне монеты расположено стилизованное рельефное изображение двух лыжников.



Боковая поверхность монеты рифленая. Монета изготовлена качеством “пруф”. Тираж монеты — 0,5 тыс. штук.

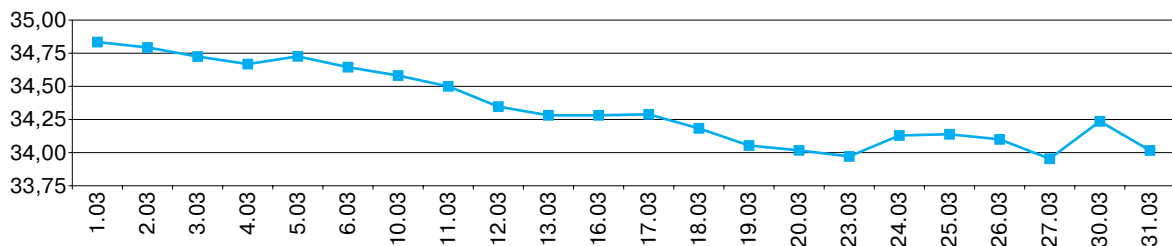
Выпускаемая монета является законным платежным средством Российской Федерации и обязательна к приему по номиналу во все виды платежей без всяких ограничений.

## СОСТОЯНИЕ ВНУТРЕННЕГО ФИНАНСОВОГО РЫНКА В МАРТЕ 2010 ГОДА

## Валютный рынок

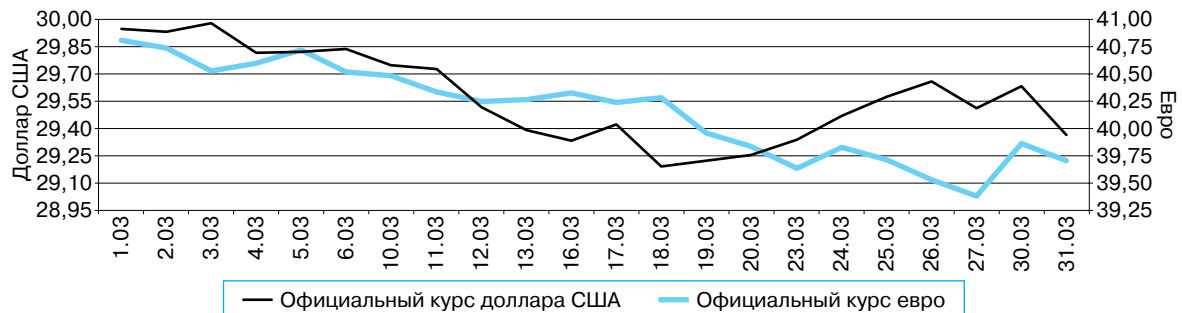
В марте в условиях сохранения благоприятной внешнеэкономической конъюнктуры предложение иностранной валюты на внутреннем валютном рынке оставалось значительным, что способствовало сохранению тенденции укрепления рубля к бивалютной корзине. Банк России активизировал операции по покупке иностранной валюты. Объем международных резервов Российской Федерации по итогам месяца увеличился на 2,4% и на 1 апреля 2010 г. составил 447,0 млрд. долл. США.

Рисунок 1. Динамика рублевой стоимости бивалютной корзины Банка России (руб.)



Первые две декады марта курсы основных иностранных валют к рублю продолжали снижаться, затем изменялись разнонаправленно, оставаясь в горизонтальном коридоре. По итогам марта официальный курс доллара США к рублю понизился на 1,5% — до 29,4956 руб. за доллар США на 1.04.2010, курс евро к рублю — на 3,0% и составил на ту же дату 39,5713 руб. за евро.

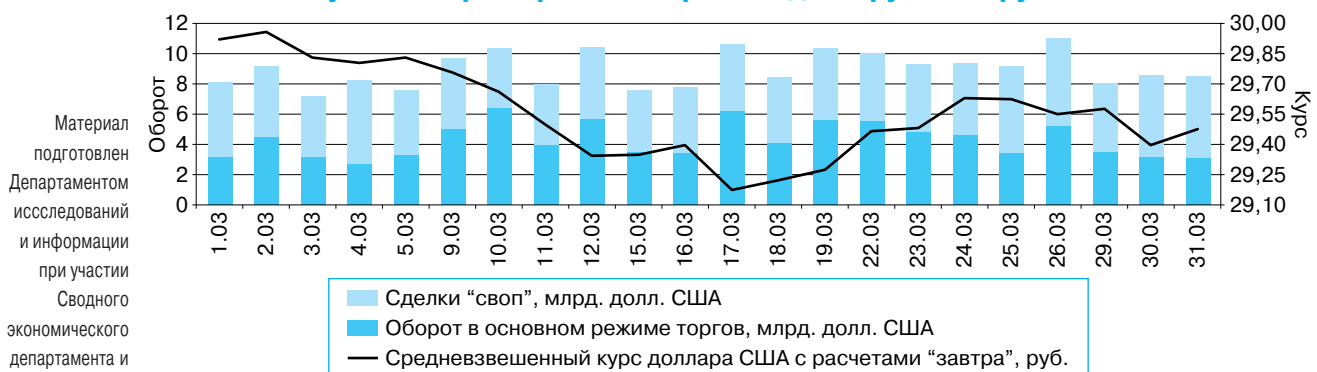
Рисунок 2. Динамика официальных курсов иностранных валют к рублю (руб.)



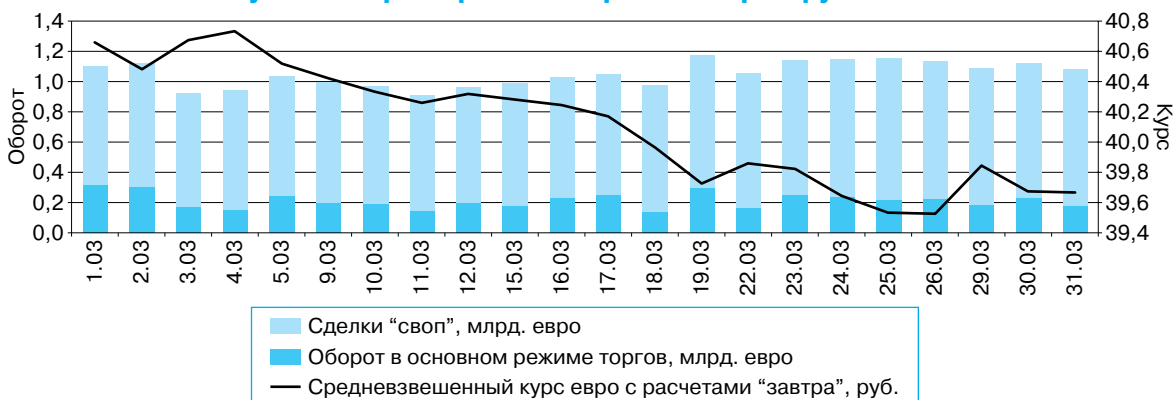
В марте по сравнению с предыдущим месяцем возросли обороты биржевых торгов при снижении активности участников внебиржевого сегмента внутреннего валютного рынка.

Средний дневной оборот торгов по операциям рубль/доллар США на ЕТС в марте по сравнению с февралем увеличился на 7,7% — до 9,0 млрд. долларов США. Доля операций “своп” в структуре биржевого оборота по валютной паре рубль/доллар США уменьшилась до 51% против 53% в предыдущем месяце.

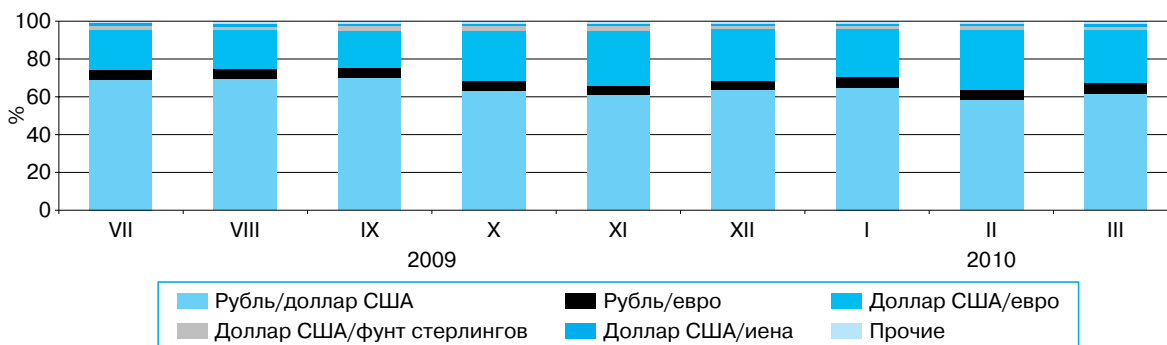
Рисунок 3. Характеристики торгов по доллару США к рублю на ЕТС



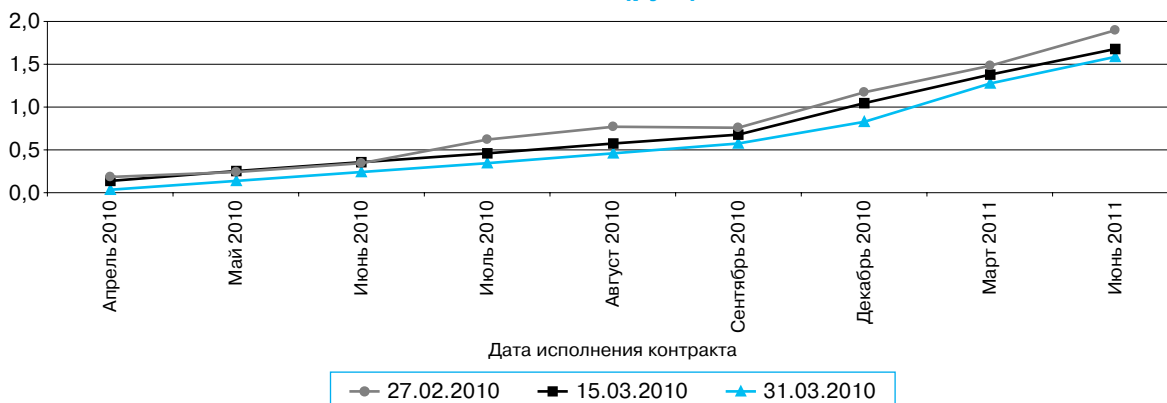
Средний дневной биржевой оборот по операциям рубль/евро в марте увеличился на 7,9%, составил 1,0 млрд. евро. Доля сделок “своп” в структуре биржевого оборота по данной валютной паре осталась на прежнем уровне.

**Рисунок 4. Характеристики торгов по евро к рублю на ЕТС**

Общий средний дневной оборот межбанковских биржевых и внебиржевых кассовых конверсионных операций по всем валютным парам в пересчете на доллары США в марте сократился на 10,6%, составив 47,7 млрд. долл. США. Средний дневной оборот по операциям рубль/доллар США уменьшился на 6,7% — до 29,5 млрд. долл. США. Средний дневной оборот по операциям доллар США/евро сократился на 19,7% — до 13,6 млрд. долл. США, а по операциям рубль/евро возрос на 3,5% — до 2,7 млрд. в долларовом эквиваленте.

**Рисунок 5. Структура среднего дневного оборота межбанковского кассового валютного рынка**

На ММВБ в последний день месяца котировки срочных контрактов на доллар США с исполнением 15.04.2010 составляли 29,51 руб. за доллар, с исполнением 15.06.2010 — 29,71 руб. за доллар, с исполнением 15.08.2010 — 29,94 руб. за доллар. Динамика спредов между фьючерсными и текущими котировками доллара США к рублю свидетельствует об ожидании участниками срочного биржевого валютного рынка незначительного роста номинального курса доллара США к рублю.

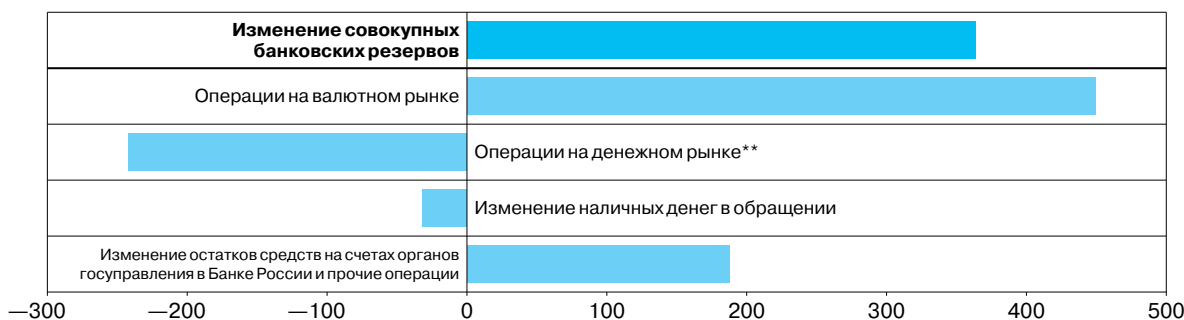
**Рисунок 6. Фьючерсные спреды по контрактам на курс доллара США к рублю на ММВБ (руб.)**

### Денежный рынок

В целях снижения стоимости заимствований, повышения доступности кредитных ресурсов для экономических субъектов на фоне замедления темпов роста потребительских цен и отсутствия в 2010 г. предпосылок для ускорения инфляции Банк России с 29.03.2010 осуществил очередное снижение процентных ставок по своим операциям (на 0,25 процентного пункта). Ставка рефинансирования была снижена с 8,5 до 8,25% годовых.

За март совокупные безналичные банковские резервы (включающие средства кредитных организаций на корреспондентских, депозитных счетах и счетах обязательных резервов в Банке России, а также в облигациях Банка России) возросли более чем на 360 млрд. руб. и на 1.04.2010 составили 1952,7 млрд. рублей. Средний дневной объем совокупных банковских резервов увеличился с 1573,5 млрд. руб. в феврале до 1870,1 млрд. руб. в марте<sup>1</sup>.

**Рисунок 7. Факторы изменения совокупных банковских резервов за март 2010 года\* (млрд. руб.)**



\* В соответствии с направлением их влияния на совокупные банковские резервы.

\*\* Изменение задолженности по операциям Банка России по предоставлению ликвидности и сальдо прямых покупок/продаж государственных ценных бумаг из портфеля Банка России.

Остатки средств кредитных организаций на депозитных счетах возросли с 386,8 млрд. руб. на 1.03.2010 до 469,6 млрд. руб. на 1.04.2010, а их средние дневные значения — с 457,7 млрд. руб. в феврале до 636,3 млрд. руб. в марте. В структуре обязательств Банка России по депозитам кредитных организаций преобладали средства, размещенные на условиях “одна неделя” и “спот-неделя”. Фиксированные ставки по депозитным операциям с 29.03.10 были снижены: с 3,25 до 3,0% годовых на условиях “том-некст”, “спот-некст” и “до востребования”; с 3,75 до 3,5% годовых — на условиях “одна неделя” и “спот-неделя”. Наряду с этим Банк России возобновил прием средств кредитных организаций в депозиты на условиях овернайт, установив ставку по ним на уровне 2,75% годовых.

Обязательства Банка России перед кредитными организациями по ОБР по текущей рыночной стоимости увеличились с 487,9 млрд. руб. на 1.03.2010 до 735,9 млрд. руб. на 1.04.2010. В марте на трех состоявшихся аукционах по размещению ОБР выпуска № 4-13-21BR1-0 общий объем продаж составил 339,7 млрд. руб. по рыночной стоимости. На вторичном рынке в течение месяца Банк России осуществил продажи ОБР в объеме 4,0 млрд. руб. по рыночной стоимости.

**Таблица 1. Аукционы по размещению ОБР**

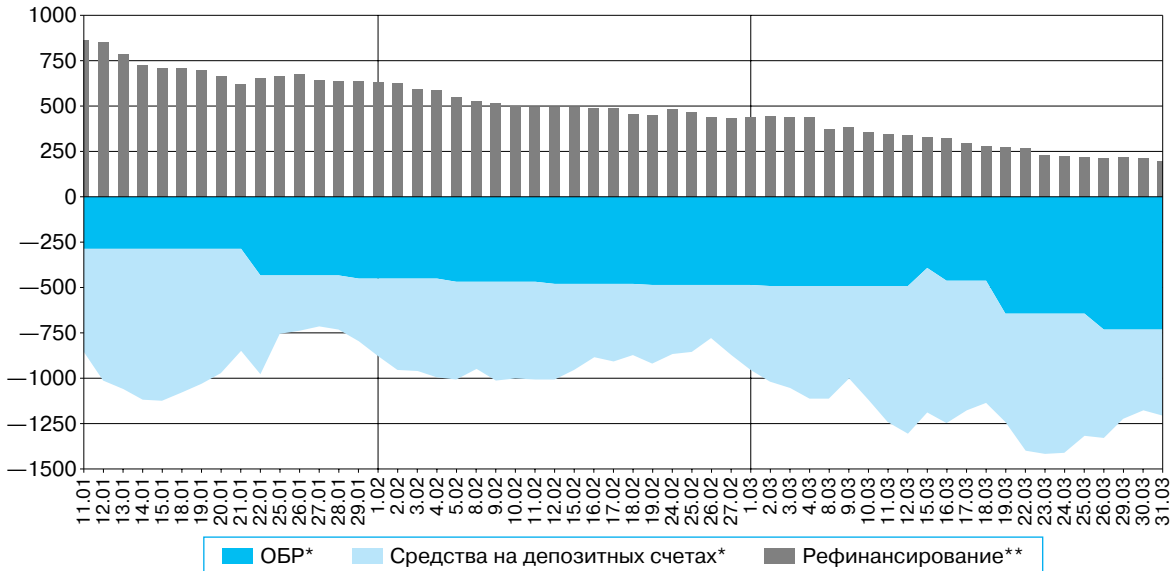
Дата аукциона	Регистрационный номер выпуска	Предложение по номинальной стоимости, млн. руб.	Спрос по рыночной стоимости, млн. руб.	Размещение по рыночной стоимости, млн. руб.	Доходность по цене отсечения, % годовых	Доходность по средневзвешенной цене, % годовых	Дата выкупа
12.03.2010	4-13-21BR1-0	500 000	553 673,07	72 367,50	4,99	4,71	15.09.2010
18.03.2010	4-13-21BR1-0	200 000	203 230,52	177 089,94	4,74	4,71	15.09.2010
25.03.2010	4-13-21BR1-0	150 000	132 305,08	90 230,10	4,68	4,67	15.09.2010

Средства кредитных организаций на счетах обязательных резервов в Банке России за месяц увеличились и на 1.04.2010 составили 167,7 млрд. рублей. Коэффициент для расчета усредняемых обязательных резервов был равен 0,6, а их объем, поддерживаемый кредитными организациями на корсчетах в Банке России в период с 10.03.2010 по 10.04.2010, — 197,1 млрд. руб. (в период с 10.02.2010 по 10.03.2010 — 203,5 млрд. рублей).

<sup>1</sup> Средние дневные значения совокупных банковских резервов, их отдельных компонентов, а также требований Банка России к кредитным организациям по инструментам рефинансирования рассчитаны по рабочим дням по формуле средней хронологической.

Требования Банка России к кредитным организациям по инструментам рефинансирования за месяц снизились примерно на 240 млрд. руб. и на 1.04.2010 составили около 180 млрд. рублей. Средний дневной объем этих требований сократился примерно с 500 млрд. руб. в феврале до 300 млрд. руб. в марте. В их структуре доля кредитов под “нерыночные” активы или поручительства составила 52,6%, доля кредитов без обеспечения — 25,6%, доля операций РЕПО — 17,1% (в феврале — 63,8; 19,2 и 12,0% соответственно).

**Рисунок 8. Основные операции Банка России (млрд. руб.)**



\* Остатки средств на конец дня (отражаются со знаком “-”).

\*\* Задолженность на конец дня по кредитам овернайт, ломбардным кредитам, операциям прямого РЕПО, кредитам, обеспеченным “нерыночными” активами или поручительствами, кредитам без обеспечения (отражается со знаком “+”).

В марте объем предоставленных кредитов без обеспечения составил 18,7 млрд. руб. (в феврале — 10,4 млрд. руб.)<sup>2</sup>. При этом на срок 5 недель было предоставлено 83,4%, а на срок 3 месяца — 16,6% от общего объема этих кредитов. Объем предоставленных кредитов под “нерыночные” активы или поручительства в марте возрос до 67,7 млрд. руб. по сравнению с 11,2 млрд. руб. в феврале. Фиксированные ставки по кредитам под “нерыночные” активы или поручительства на протяжении большей части марта равнялись 7,5% годовых на срок до 90 дней, 8,0% годовых — на срок от 91 до 180 дней и 8,5% годовых — на срок от 181 до 365 дней. С 29.03.2010 ставки были снижены на 0,25 процентного пункта.

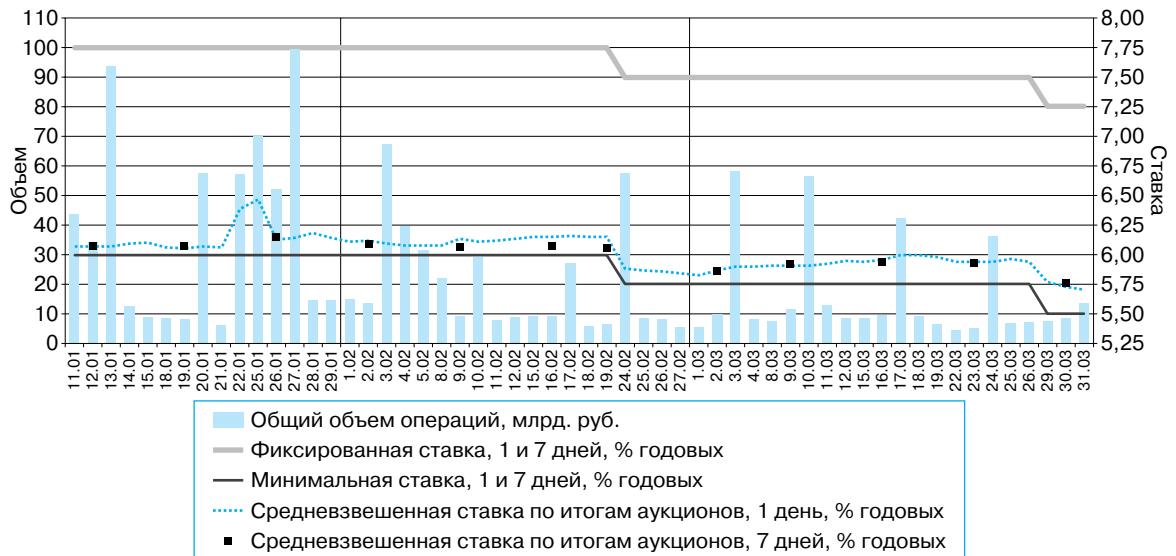
Средний дневной объем требований Банка России к кредитным организациям по всем операциям прямого РЕПО сократился с 60,1 млрд. руб. в феврале до 51,8 млрд. руб. в марте, а общий объем операций — с 383,0 до 346,2 млрд. руб. соответственно. В ходе проведенных аукционов было предоставлено 182,3 млрд. руб. на срок 1 день и 158,8 млрд. руб. на срок 7 дней (в феврале — 269,8 и 112,4 млрд. руб. соответственно). Объем заключенных с кредитными организациями сделок прямого РЕПО по фиксированной ставке на срок 1 день составил 5,1 млрд. руб. (в феврале — 0,9 млрд. руб.). На протяжении большей части марта минимальные ставки на аукционах прямого РЕПО на сроки до 1 недели составляли 5,75% годовых, а фиксированные ставки на те же сроки — 7,5% годовых. С 29.03.2010 ставки были снижены до 5,5 и 7,25% годовых соответственно.

Средние дневные требования Банка России к кредитным организациям по ломбардным кредитам в рассматриваемый период снизились до 13,0 млрд. руб., а объем операций по предоставлению этих кредитов несколько увеличился — до 10,3 млрд. руб. (в феврале — 24,3 и 7,6 млрд. руб. соответственно). На протяжении большей части марта минимальные ставки на аукционах на срок 2 недели равнялись 5,75% годовых, на срок 3 месяца — 7,25% годовых, фиксированные ставки — 7,5% годовых. С 29.03.2010 ставки по этим операциям были снижены на 0,25 процентного пункта.

<sup>2</sup> В соответствии с датой предоставления кредита.

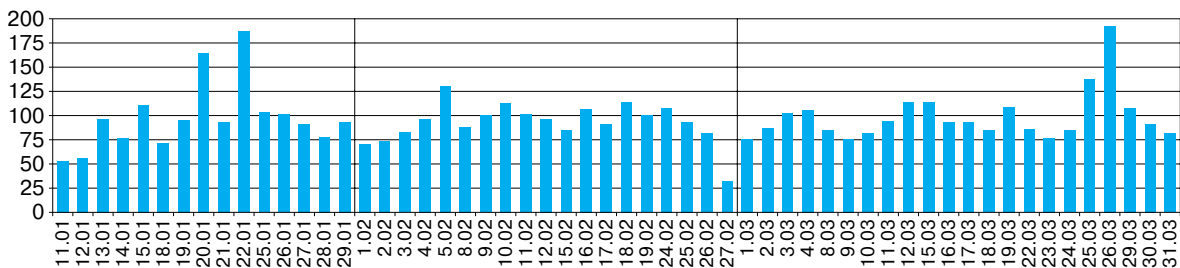


**Рисунок 9. Операции прямого РЕПО с Банком России**



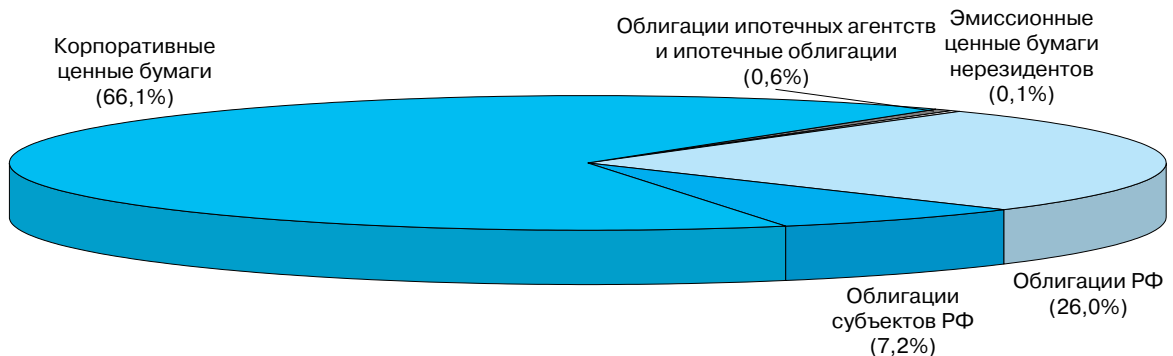
Объем операций Банка России по предоставлению внутрисуточных кредитов в марте составил 2,2 трлн. руб., кредитов овернайт — 27,5 млрд. руб. (в феврале — 1,8 трлн. руб. и 13,4 млрд. руб. соответственно).

**Рисунок 10. Объем внутрисуточных кредитов Банка России (млрд. руб.)**



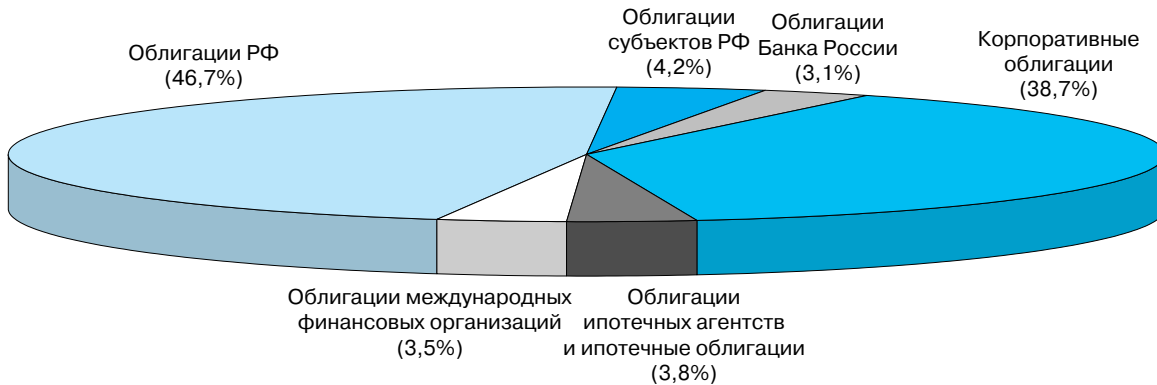
В марте в структуре ценных бумаг по сделкам прямого РЕПО по-прежнему преобладали корпоративные ценные бумаги, а в структуре обеспечения по кредитам, предоставляемым в соответствии с Положением Банка России № 236-П (внутрисуточные кредиты, кредиты овернайт и ломбардные кредиты), — государственные облигации.

**Рисунок 11. Структура ценных бумаг, использованных в операциях прямого РЕПО с Банком России в марте 2010 года\***



\* Рассчитано по предварительным данным.

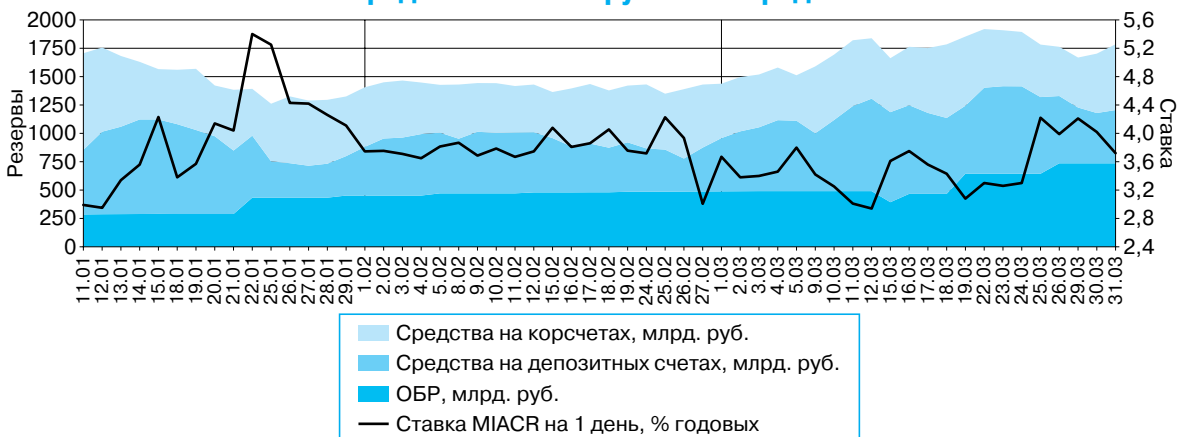
**Рисунок 12. Структура ценных бумаг, переданных кредитными организациями в обеспечение кредитов Банка России\* в марте 2010 года**



\* В соответствии с Положением Банка России № 236-П.

Остатки средств кредитных организаций на корреспондентских счетах в Банке России возросли с 555,5 млрд. руб. на 1.03.2010 до 579,5 млрд. руб. на 1.04.2010, а их средний дневной объем увеличился с 485,8 млрд. руб. в феврале до 513,8 млрд. руб. в марте.

**Рисунок 13. Банковские резервы\* и ставка MIACR по предоставленным рублевым кредитам**



\* Остатки средств на конец дня.

Ситуация на рынке межбанковских кредитов (МБК) в марте оставалась стабильной в условиях повышения уровня ликвидных рублевых средств российских банков и номинального укрепления рубля по отношению к ведущим мировым валютам. На протяжении всего месяца ставка MIACR по однодневным МБК в рублях изменялась в сравнительно узком диапазоне — от 2,9 до 4,2% годовых (в феврале — от 3,0 до 4,2% годовых). Максимальное за месяц значение ставки MIACR по однодневным рублевым МБК было зафиксировано 25 марта в период проведения обязательных платежей банками и их клиентами. Среднемесячное значение этой ставки в марте составило 3,6% годовых, понизившись по сравнению с предыдущим месяцем (3,8% годовых).

В сегменте рублевых межбанковских кредитов на более длительные сроки ставки в основном также понизились. Среднемесячная ставка MIACR по кредитам на срок 2—7 дней снизилась с 3,9% годовых в феврале до 3,7% годовых в марте, на срок 8—30 дней — с 4,8 до 4,1% годовых, на срок 91—180 дней — с 13,2 до 5,4% годовых и на срок от 181 дня до 1 года — с 16,7 до 7,5% годовых. Повышение ставки отмечалось только по кредитам на срок 31—90 дней — с 6,5% годовых в феврале до 7,0% годовых в марте.

Ставки валютных МБК, размещаемых российскими банками, в марте, как и в предшествующие месяцы, определялись прежде всего конъюнктурой мирового денежного рынка. Среднемесячная ставка MIACR по однодневным МБК в долларах США в марте составила 0,2% годовых, повысившись по сравнению с предыдущим месяцем (0,1% годовых).

Доля просроченной задолженности в общем объеме размещенных на внутреннем рынке рублевых МБК по состоянию на 1.03.2010 составила 0,13% против 0,14% на начало предшествующего месяца.

## Рынок ОФЗ

В марте Минфин России продолжал укрупнять объем последнего выпущенного в обращение выпуска государственных ценных бумаг. На вторичном рынке были проведены три аукциона по доразмещению этого выпуска ОФЗ-ПД срочностью 2,4 года, суммарным объемом 15,1 млрд. руб. по номиналу против 17,1 млрд. руб. в феврале.

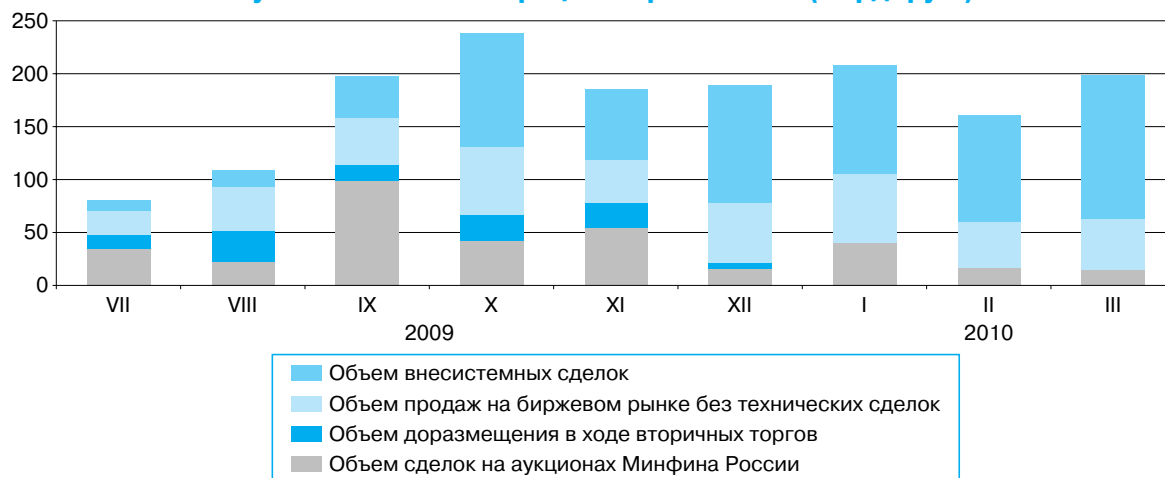
**Таблица 2. Параметры и результаты аукционов по доразмещению ОФЗ на вторичном рынке**

Параметры выпусков			
Номер выпуска	25073		
Дата аукциона	3.03.2010	17.03.2010	24.03.2010
Объем предложения, млрд. руб.	10,0	6,0	12,2
Срок обращения, дней	882	868	861
Дата погашения	1.08.2012		
Результаты аукционов			
Объем спроса на номиналу, млрд. руб.	20,73	16,37	8,71
Объем спроса по рыночной стоимости, млрд. руб.	21,01	16,78	8,95
Объем размещения по номиналу, млрд. руб.	9,96	4,09	1,06
Объем выручки, млрд. руб.	10,10	4,20	1,09
Цена отсечения, % от номинала	100,73	101,77	101,80
Средневзвешенная цена, % от номинала	100,81	101,83	101,82
Доходность по цене отсечения, % годовых	6,62	6,12	6,10
Доходность по средневзвешенной цене, % годовых	6,58	6,10	6,10
Премия/дисконт к доходности выпуска на вторичном рынке, базисных пунктов	-11	-19	3

В рассматриваемый период в соответствии с платежным графиком эмитент погасил 1/4 номинальной стоимости выпуска ОФЗ-АД 46014, что составило 14,6 млрд. руб., и выплатил купонный доход по 6 выпускам ОФЗ на сумму 12,2 млрд. рублей. По итогам месяца номинальный рыночный портфель гособлигаций возрос на 0,5 млрд. руб. — до 1487,2 млрд. рублей. Дюрация рыночного портфеля ОФЗ увеличилась на 22 дня и на конец марта составила 4,4 года.

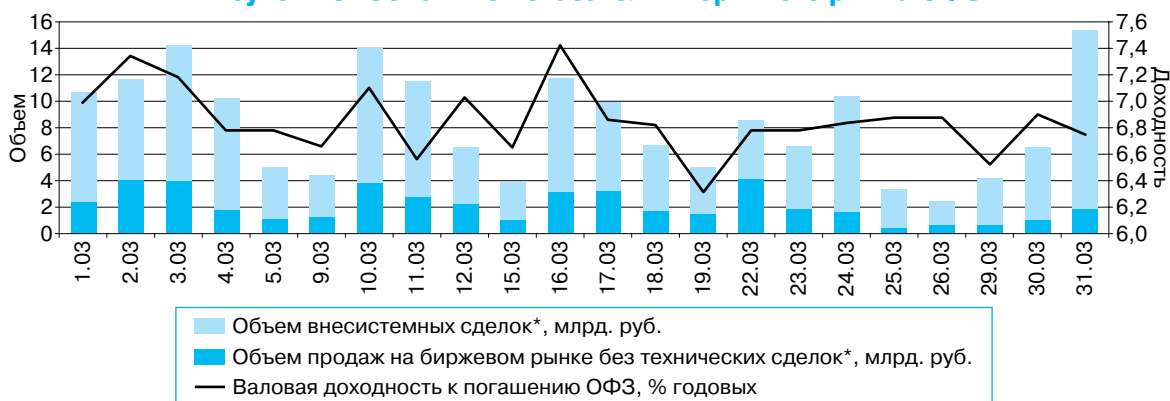
На вторичном рынке стоимостный объем спроса на облигации (в основном режиме торгов) и объем предложения ОФЗ продолжали увеличиваться при опережающем росте первого показателя. Объем сделок, заключенных в основном режиме торгов (без технических сделок), увеличился относительно февраля на 11% — до 48,1 млрд. руб., во внесистемном режиме — на 35% — до 135,0 млрд. руб. по фактической стоимости. В обоих режимах торгов сделки заключались преимущественно с ОФЗ срочностью от 1 года до 3 лет.

**Рисунок 14. Объем операций на рынке ОФЗ (млрд. руб.)\***



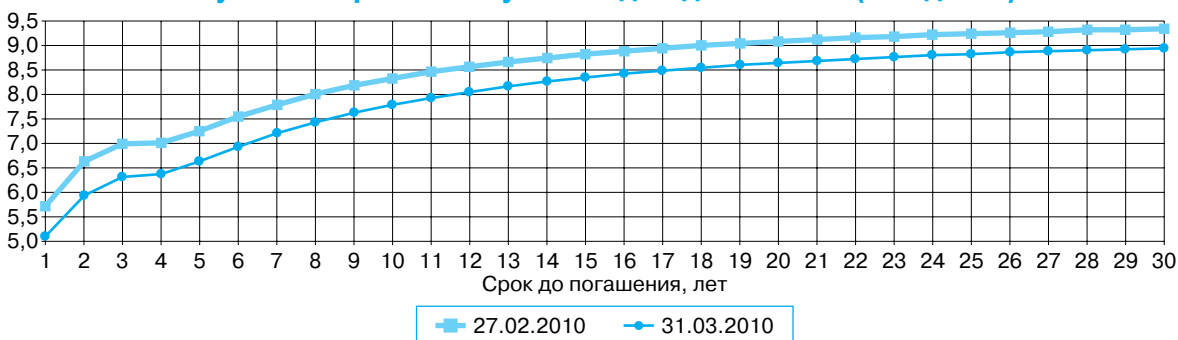
\* По фактической стоимости.

Средняя за месяц валовая доходность ОФЗ снизилась в марте по сравнению с предыдущим месяцем на 73 базисных пункта — до 8,86% годовых. Размах колебаний доходности ОФЗ в рассматриваемый период составил 111 базисных пунктов (в феврале — 44 базисных пункта).

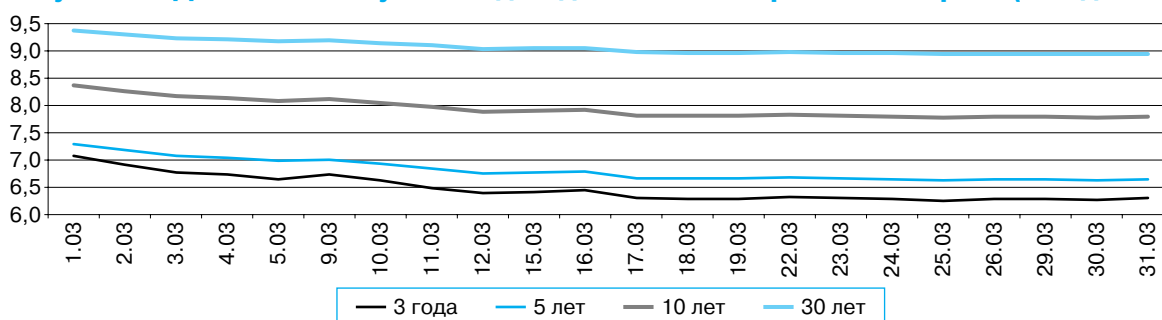
**Рисунок 15. Основные показатели вторичного рынка ОФЗ**

\* По фактической стоимости.

Кривая бескупонной доходности ОФЗ на конец анализируемого периода была возрастающей на всем ее протяжении. Снижение бескупонной доходности ОФЗ по всем срокам на конец марта относительно конца февраля привело к дальнейшему смещению кривой доходности вниз.

**Рисунок 16. Кривая бескупонной доходности ОФЗ (% годовых)**

В марте снижение бескупонной доходности ОФЗ на базовые сроки ускорилось. По итогам месяца доходность инструментов на срок 3; 5; 10 и 30 лет понизилась на 68; 61; 54 и 40 базисных пунктов соответственно.

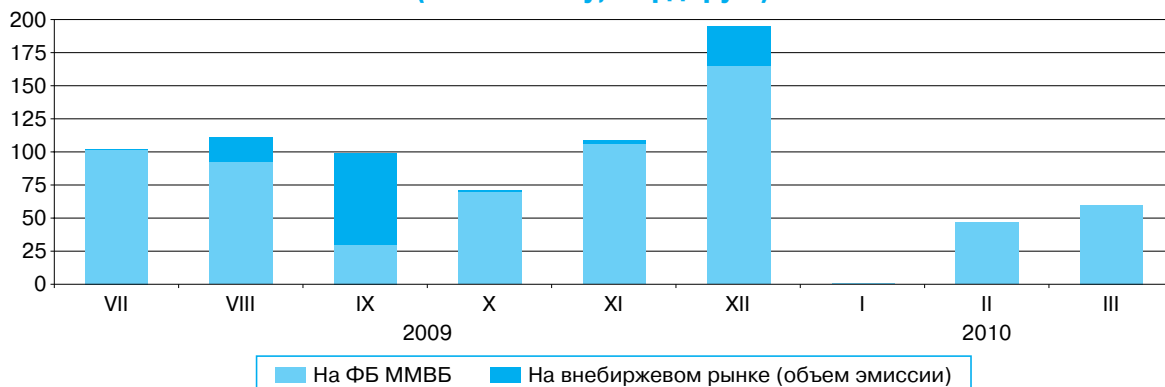
**Рисунок 17. Динамика бескупонной доходности ОФЗ на различные сроки (% годовых)**

### Рынок корпоративных ценных бумаг

**Рынок корпоративных облигаций.** На рынке корпоративных облигаций в марте продолжился рост эмиссионной активности, а также объемов вторичных торгов. На ФБ ММВБ в рассматриваемый период состоялось размещение 14 новых выпусков корпоративных облигаций (в феврале — 7 новых выпусков и 1 доразмещение). Суммарный объем размещения на ФБ ММВБ увеличился по сравнению с февралем на 28,5%, составив 60,0 млрд. руб. по номиналу.

По данным информационного агентства «Сбондс.ру», в марте осуществлено погашение 14 выпусков корпоративных облигаций суммарным объемом 20,6 млрд. рублей. По итогам месяца объем портфеля обращающихся корпоративных облигаций увеличился на 2,3%, составив на конец марта 2600,0 млрд. руб. по номиналу.

**Рисунок 18. Объем первичного размещения корпоративных облигаций (по номиналу, млрд. руб.)**

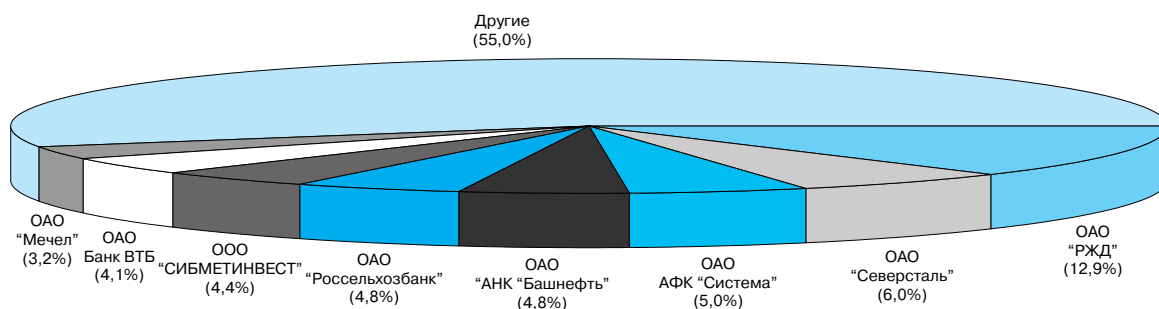


В марте количество дефолтов на рынке корпоративных облигаций продолжало уменьшаться. По данным информационного агентства "Сбондс.ру", в анализируемый период по корпоративным облигациям эмитентов второго и третьего эшелонов было зафиксировано 18 дефолтов и 15 технических дефолтов.

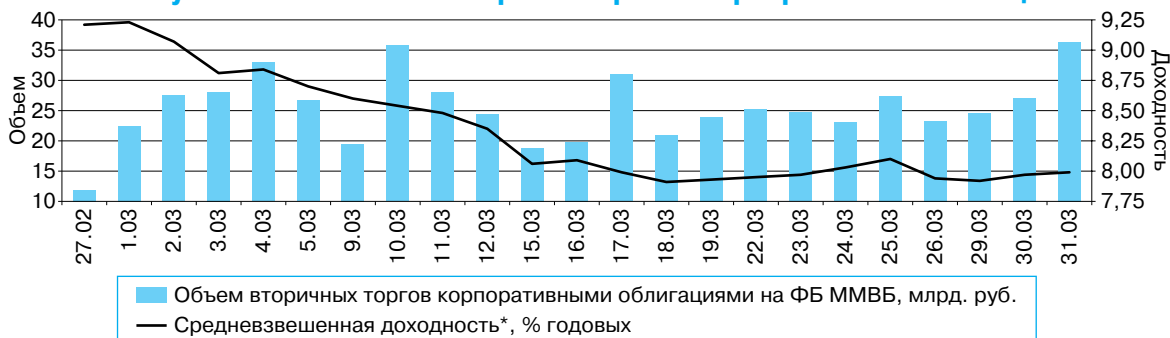
Активность участников рынка корпоративных облигаций на вторичных торгах в рассматриваемый период продолжала повышаться. Стоимостный объем предложения корпоративных облигаций по-прежнему превосходил стоимостный объем спроса при увеличении обоих показателей на 47% по сравнению с февралем. Суммарный оборот торгов на вторичном рынке корпоративных облигаций на ФБ ММВБ в марте увеличился по сравнению с предшествующим месяцем на 36,5% — до 571,7 млрд. рублей. Средний дневной объем торгов возрос на 17,9% и составил 26,0 млрд. рублей.

На вторичных торгах корпоративными облигациями на ФБ ММВБ наибольшие объемы операций приходились на облигации кредитных организаций, предприятий металлургии, нефтегазового сектора, предприятий железнодорожного транспорта и финансовых компаний. Доля корпоративных облигаций 8 ведущих эмитентов в марте сократилась до 45,0% от суммарного торгового оборота (в феврале она составляла 53,7%).

**Рисунок 19. Структура вторичных торгов корпоративными облигациями на ФБ ММВБ в марте 2010 года**



**Рисунок 20. Показатели вторичного рынка корпоративных облигаций**

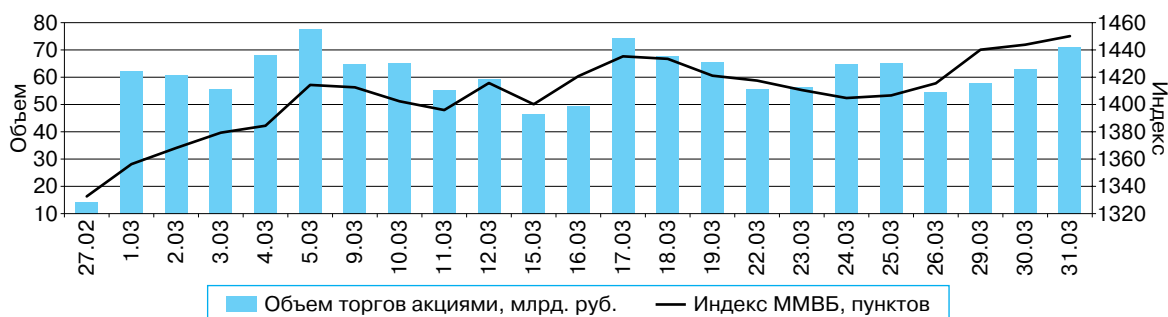


\* По данным информационного агентства "Сбондс.ру".

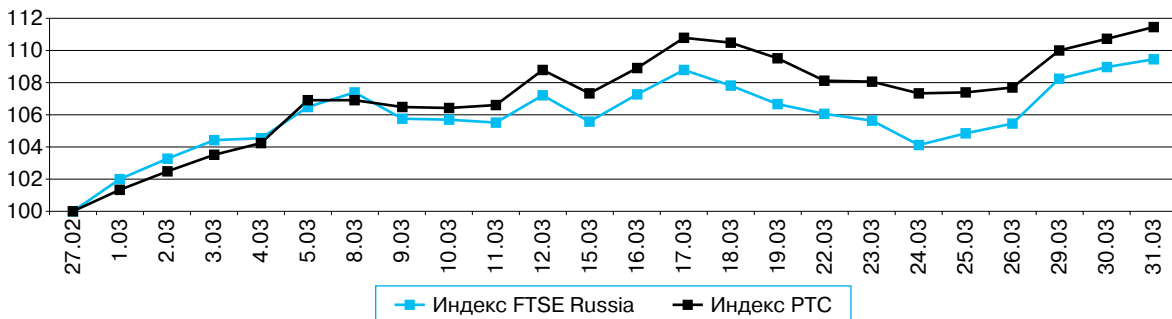
В первой половине марта доходность наиболее ликвидных корпоративных облигаций (рассчитывается информационным агентством «Сбондс.ру» по группе эмитентов) стремительно снижалась, а затем колебалась в рамках горизонтального коридора. Диапазон колебаний доходности корпоративных облигаций расширился и составил от 7,91 до 9,23% годовых (в феврале — от 9,18 до 9,85% годовых). Средняя за месяц доходность корпоративных облигаций по сравнению с февралем понизилась на 120 базисных пунктов, составив 8,29% годовых.

**Рынок акций.** В марте на российском рынке акций преобладала повышательная динамика котировок ценных бумаг на фоне позитивных тенденций на мировом фондовом рынке и высоких цен на мировом нефтяном рынке. На конец марта по отношению к концу февраля индекс ММВБ повысился на 8,8% — до 1450,15 пункта, диапазон его колебаний в анализируемый период составлял 1356,27—1450,15 пункта. Индекс РТС увеличился на 11,5% — до 1572,48 пункта, изменяясь в течение месяца от 1429,77 до 1572,48 пункта. Прирост индекса АДР (ГДР) на российские акции на Лондонской фондовой бирже был равен 9,5%.

**Рисунок 21. Динамика индекса ММВБ и объемов вторичных торгов акциями на ФБ ММВБ**



**Рисунок 22. Темпы изменения индекса РТС и индекса депозитарных расписок на акции российских компаний (FTSE Russia) на Лондонской фондовой бирже (%)\***



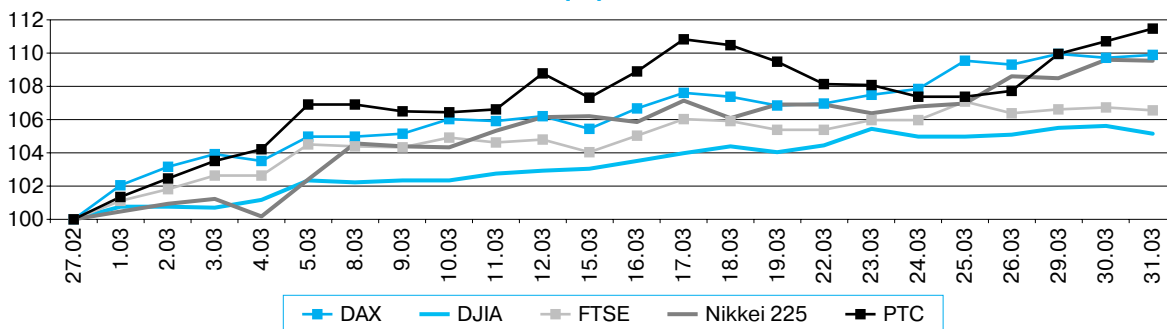
\* За 100% приняты значения индексов на 27.02.2010.

По итогам марта фондовые индексы стран с развитыми и формирующимися рынками также заметно повысились: промышленный индекс Dow Jones Нью-Йоркской фондовой биржи (США) — на 5,1%, индекс FTSE Лондонской фондовой биржи (Соединенное Королевство) — на 6,6%, индекс Nikkei 225 Токийской фондовой биржи (Япония) — на 9,5%, индекс DAX Франкфуртской фондовой биржи (Германия) — на 9,9%. Индекс SSEС Шанхайской фондовой биржи (Китай) — на 1,9%, индекс ВUSP Фондовой биржи Сан-Паулу (Бразилия) — на 5,8%, индекс ВSE Национальной биржи Индии — на 6,7%.

Средний дневной объем вторичных торгов акциями на ФБ ММВБ возрос в марте по сравнению с предыдущим месяцем на 11,1% — до 61,8 млрд. рублей. Аналогичный показатель в РТС сократился на 3,0% — до 11,6 млрд. рублей. Капитализация рынка акций в РТС (Классический рынок) в рассматриваемый период увеличилась на 12,1%, составив 840,6 млрд. долл. США.

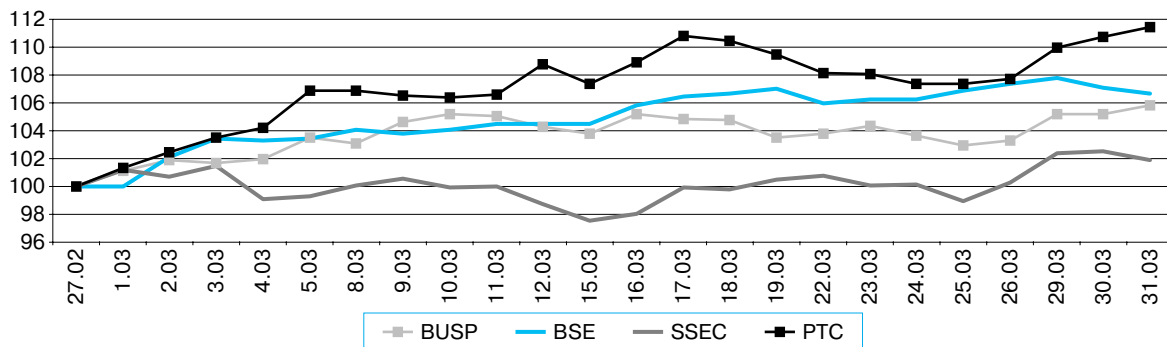
В структуре совокупных вторичных торгов на трех российских фондовых биржах (ФБ ММВБ, РТС (Классический рынок), Санкт-Петербургская биржа) в марте основной объем операций приходился на акции 9 крупнейших сырьевых и электроэнергетических компаний, а также кредитных организаций. Доля акций этих эмитентов составила 86,2% от суммарного торгового оборота.

**Рисунок 23. Темпы изменения индекса РТС и основных мировых фондовых индексов (%)\***



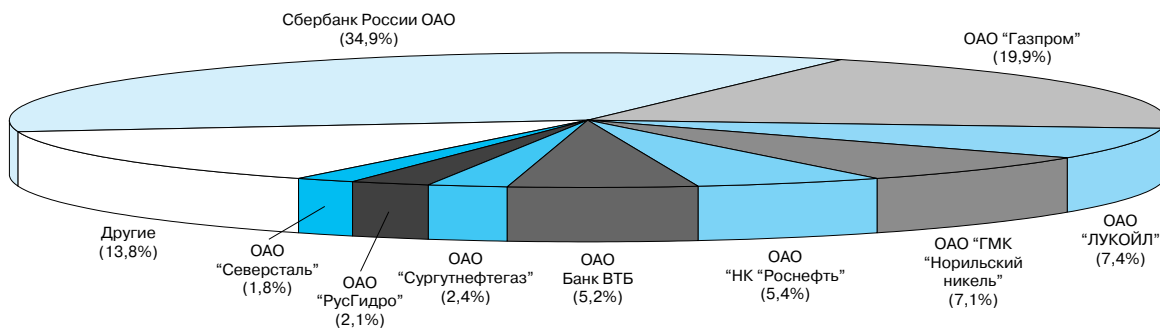
\* За 100% приняты значения индексов на 27.02.2010.

**Рисунок 24. Темпы изменения фондовых индексов стран с формирующимися рынками группы BRIC (%)\***



\* За 100% приняты значения индексов на 27.02.2010.

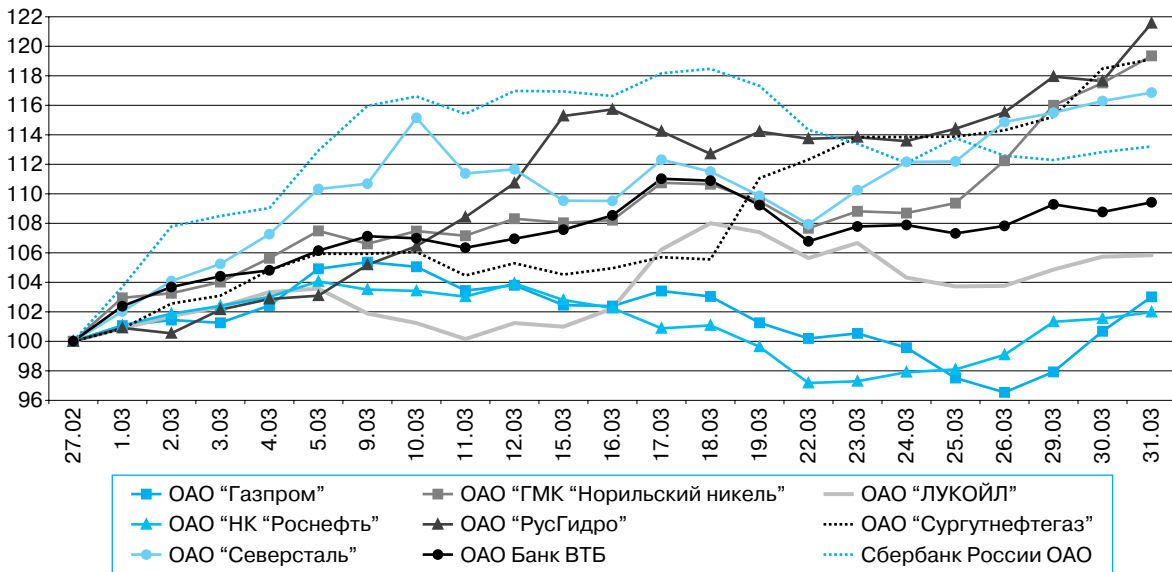
**Рисунок 25. Структура совокупных вторичных торгов акциями на российских биржах в марте 2010 года\***



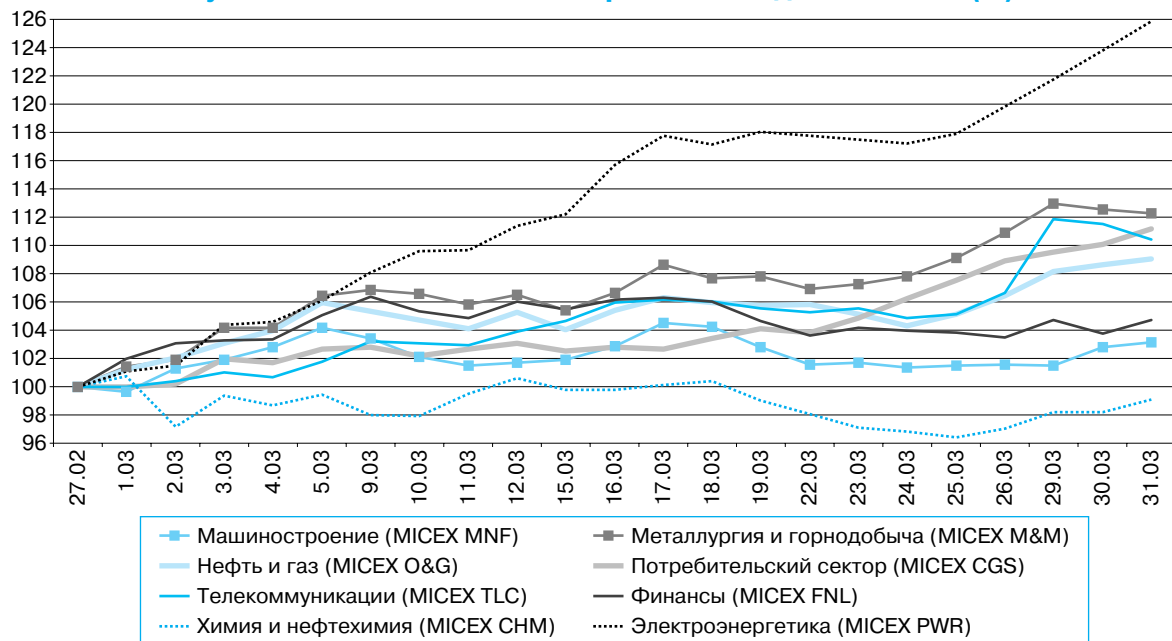
\* ФБ ММВБ, РТС (Классический рынок), Санкт-Петербургская биржа.

По итогам марта котировки наиболее ликвидных обыкновенных акций на вторичных торгах ФБ ММВБ повысились на 2,0—21,6%. Наиболее существенно подорожали акции крупнейших эмитентов: электроэнергетического сектора — ОАО "РусГидро" (на 21,6%), металлургического сектора — ОАО "ГМК "Норильский никель" (на 19,3%), нефтегазового сектора — ОАО "Сургутнефтегаз" (на 19,1%) и банковского сектора — Сбербанка России ОАО (на 13,2%). Темпы прироста цен акций эмитентов второго и третьего эшелонов варьировались от -31,9 до +76,7%.

По итогам марта большинство отраслевых индексов ММВБ заметно повысились (на 3,1 — 25,9%), по темпам прироста лидировал индекс "Электроэнергетика". Индекс "Химия и нефтехимия", напротив, понизился (на 0,9%).

**Рисунок 26. Темпы изменения цен акций ведущих эмитентов на ФБ ММВБ (%)\***

\* За 100% приняты значения цен на 27.02.2010.

**Рисунок 27. Темпы изменения отраслевых индексов ММВБ (%)\***

\* За 100% приняты значения индексов на 27.02.2010.

### Рынок производных финансовых инструментов

В марте активность торгов на рынке производных финансовых инструментов сохранялась на высоком уровне. По сравнению с февралем средний дневной объем торгов на ММВБ и ФБ ММВБ незначительно увеличился, в РТС — уменьшился. В связи с исполнением мартовских контрактов на ведущих российских биржах (РТС, ММВБ и ФБ ММВБ) суммарный объем открытых позиций по фьючерсам и опционам в стоимостном выражении на конец марта по сравнению с концом февраля уменьшился. Среднемесячные открытые позиции по срочным контрактам также сократились.

**На рынке фьючерсов** средний дневной объем торгов в РТС (FORTS) в марте по сравнению с февралем уменьшился на 5,8% — до 91,3 млрд. рублей. Объем открытых позиций в РТС на конец марта сократился до 91,2 млрд. руб. против 99,0 млрд. руб. на конец февраля.

На закрытие торгов в последний день марта цены фьючерсных контрактов на индекс РТС с исполнением в июне и сентябре 2010 г. по сравнению с концом февраля повысились на 11,6 и



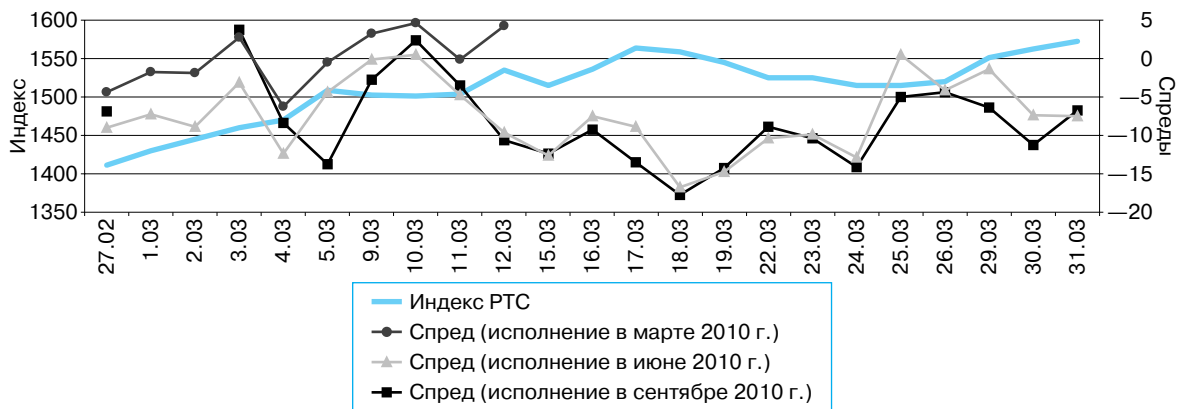
**Таблица 3. Структура торгов срочными биржевыми контрактами по базовым активам (млрд. руб.)\***

Инструмент	2009						2010		
	VII	VIII	IX	X	XI	XII	I	II	III
<b>Фондовые фьючерсы, в т.ч.</b>	<b>966,62</b>	<b>1 004,15</b>	<b>1 105,19</b>	<b>1 792,97</b>	<b>1 599,67</b>	<b>1 262,03</b>	<b>1 137,47</b>	<b>1 699,73</b>	<b>1 850,99</b>
на отдельные акции	201,66	195,52	252,34	319,66	231,05	188,59	129,36	183,56	213,57
на фондовые индексы	764,97	808,64	852,85	1 473,31	1 368,63	1 073,44	1 008,11	1 516,17	1 637,42
<b>Валютные фьючерсы, в т.ч.</b>	<b>264,25</b>	<b>192,85</b>	<b>186,38</b>	<b>148,15</b>	<b>163,61</b>	<b>272,35</b>	<b>132,34</b>	<b>192,65</b>	<b>218,85</b>
на курс доллара США к рублю	210,13	158,22	134,02	118,65	117,99	191,66	103,52	126,67	152,60
на курс евро к доллару США	49,59	32,16	47,95	25,42	40,31	73,52	26,57	61,21	60,13
на курс евро к рублю	3,80	1,85	3,24	1,63	2,15	5,81	0,66	1,87	3,48
прочие	0,73	0,63	1,17	2,46	3,16	1,36	1,59	2,91	2,64
<b>Товарные фьючерсы</b>	<b>15,81</b>	<b>18,05</b>	<b>18,73</b>	<b>21,16</b>	<b>30,77</b>	<b>30,86</b>	<b>22,78</b>	<b>31,19</b>	<b>35,83</b>
<b>Процентные фьючерсы</b>	<b>0,49</b>	<b>0,22</b>	<b>0,77</b>	<b>1,36</b>	<b>2,22</b>	<b>2,29</b>	<b>0,71</b>	<b>0,01</b>	<b>0,53</b>
<b>Опционы, в т.ч.</b>	<b>32,48</b>	<b>46,29</b>	<b>70,90</b>	<b>72,85</b>	<b>79,25</b>	<b>49,04</b>	<b>39,49</b>	<b>56,79</b>	<b>68,79</b>
фондовые	29,02	36,32	63,53	58,60	63,61	46,11	37,00	55,76	61,32
валютные	3,32	9,67	7,23	13,99	15,25	2,43	2,19	0,84	7,13
товарные	0,13	0,30	0,15	0,27	0,39	0,50	0,30	0,19	0,33
<b>ВСЕГО</b>	<b>1 279,65</b>	<b>1 261,57</b>	<b>1 381,98</b>	<b>2 036,49</b>	<b>1 875,52</b>	<b>1 616,58</b>	<b>1 332,79</b>	<b>1 980,37</b>	<b>2 174,99</b>
<i>В т.ч. вечерняя сессия FORTS:</i>	<i>262,49</i>	<i>228,30</i>	<i>144,60</i>	<i>248,80</i>	<i>235,40</i>	<i>197,90</i>	<i>160,60</i>	<i>273,40</i>	<i>239,70</i>

\* По данным РТС (FORTS), ММВБ, ФБ ММВБ, СПВБ и Биржи "Санкт-Петербург".

11,5% соответственно. Фьючерсный спред контрактов на индекс РТС с исполнением в июне 2010 г. в рассматриваемый период колебался в диапазоне от –17 до 1 пункта (в феврале аналогичный интервал составлял от –5 до 11 пунктов). Большую часть марта фьючерсные котировки индекса РТС были ниже цены базового актива, что свидетельствует об ожидании участниками срочного фондового рынка снижения цен акций российских эмитентов в краткосрочной перспективе.

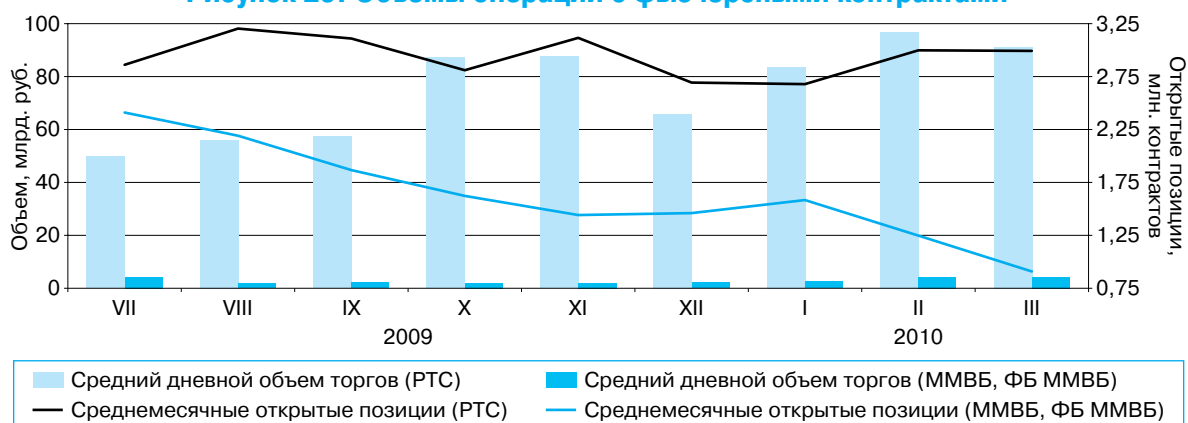
**Рисунок 28. Фьючерсные спреды контрактов на индекс РТС в FORTS (пунктов)**



Темпы прироста фьючерсных котировок наиболее ликвидных контрактов на акции и товары с исполнением в июне 2010 г. составили в марте от –0,1 до 12,5%. Наиболее значительно повысились фьючерсные котировки акций крупнейших эмитентов банковского сектора — Сбербанка России ОАО (на 12,5%) и ОАО Банк ВТБ (на 9,0%). Фьючерсные котировки самых ликвидных акций нефтегазового сектора возросли на 4,6% (ОАО "ЛУКОЙЛ") и на 0,5% (ОАО "Газпром"). По итогам месяца основные товарные фьючерсы показали разнонаправленное движение котировок: цена контрактов на нефть сорта "Брент" с исполнением в апреле 2010 г. повысилась на 5,1%, контрактов на золото с исполнением в июне 2010 г. — снизилась на 0,1%.

Средний дневной объем торгов фьючерсами на ММВБ и ФБ ММВБ в марте увеличился на 2,7% — до 4,3 млрд. рублей. Суммарный объем открытых позиций по фьючерсным контрактам на этих площадках сократился с 33,1 млрд. руб. на конец февраля до 23,4 млрд. руб. на конец марта.

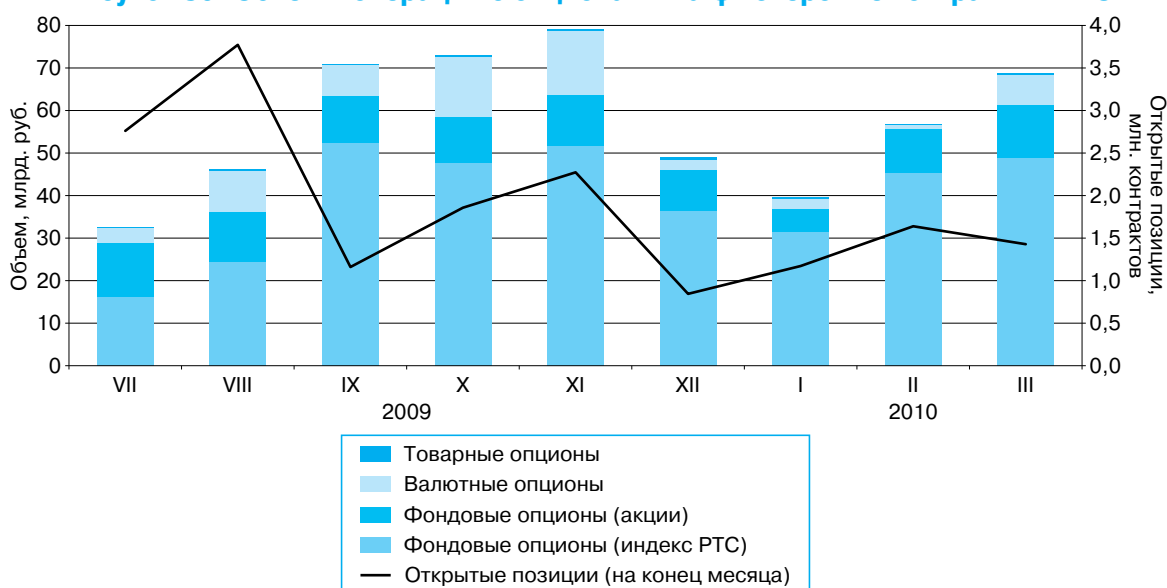
Рисунок 29. Объемы операций с фьючерсными контрактами



**На рынке опционов** средний дневной объем торгов в рассматриваемый период увеличился по сравнению с предыдущим месяцем на 4,6% — до 3,1 млрд. рублей. Суммарный объем открытых позиций по опционным контрактам на конец марта уменьшился до 37,5 млрд. руб. против 47,3 млрд. руб. на конец февраля.

В марте наиболее ликвидными контрактами являлись опционы на фьючерсные контракты на индекс РТС, на курс доллара США к рублю, а также на акции ОАО «Газпром» и Сбербанка России ОАО.

Рисунок 30. Объемы операций с опционами на фьючерсные контракты в РТС



## КРЕДИТНЫЕ ОРГАНИЗАЦИИ

## Сведения об остатках средств кредитных организаций в Банке России на начало операционного дня за период с 19 по 23 апреля 2010 года (в млрд. руб.)

Дата	На корреспондентских счетах (включая остатки средств на ОРЦБ)		На депозитных счетах
	Российская Федерация	в т.ч. Московский регион	
19.04.2010	477,1	331,0	643,3
20.04.2010	489,0	330,6	663,6
21.04.2010	410,6	270,4	626,6
22.04.2010	506,9	335,3	574,5
23.04.2010	469,8	299,6	653,2

Материал  
подготовлен  
Сводным  
экономическим  
департаментом

ИНФОРМАЦИЯ О РЕГИСТРАЦИИ И ЛИЦЕНЗИРОВАНИИ КРЕДИТНЫХ ОРГАНИЗАЦИЙ  
НА 1 АПРЕЛЯ 2010 ГОДА\*

## Регистрация кредитных организаций

<b>1. Зарегистрировано КО** Банком России либо на основании его решения Уполномоченным регистрирующим органом, всего<sup>1</sup></b>	<b>1170</b>
в том числе:	
– банков	<b>1111</b>
– небанковских КО	<b>59</b>
1.1. Зарегистрировано КО со 100-процентным иностранным участием в капитале	<b>81</b>
1.2. КО, зарегистрированные Банком России, но еще не оплатившие уставный капитал и не получившие лицензию (в рамках законодательно установленного срока)	<b>1</b>
в том числе:	
– банки	<b>1</b>
– небанковские КО	<b>0</b>

## Действующие кредитные организации

<b>2. КО, имеющие право на осуществление банковских операций, всего<sup>2</sup></b>	<b>1047</b>
в том числе:	
– банки	<b>991</b>
– небанковские КО	<b>56</b>
2.1. КО, имеющие лицензии (разрешения), предоставляющие право на:	
– привлечение вкладов населения	<b>843</b>
– осуществление операций в иностранной валюте	<b>698</b>
– генеральные лицензии	<b>291</b>
– проведение операций с драгметаллами	
– разрешения	<b>2</b>
– лицензий <sup>3</sup>	<b>201</b>
2.2. КО с иностранным участием в уставном капитале, всего	<b>224</b>
в том числе:	
– со 100-процентным	<b>81</b>
– свыше 50 процентов	<b>26</b>
2.3. КО, включенные в реестр банков – участников системы обязательного страхования вкладов, всего <sup>4</sup>	<b>854</b>
<b>3. Зарегистрированный уставный капитал действующих КО (млн. руб.)</b>	<b>1 169 037</b>
<b>4. Филиалы действующих КО на территории Российской Федерации, всего</b>	<b>3127</b>
в том числе:	
– Сбербанка России ОАО <sup>5</sup>	<b>617</b>
– банков со 100-процентным иностранным участием в уставном капитале	<b>240</b>
<b>5. Филиалы действующих КО за рубежом, всего<sup>6</sup></b>	<b>5</b>
<b>6. Филиалы банков-нерезидентов на территории Российской Федерации</b>	<b>0</b>

Материал  
подготовлен  
Департаментом  
лицензирования  
деятельности  
и финансового  
оздоровления  
кредитных  
организаций

<b>7. Представительства действующих российских КО, всего<sup>7</sup></b>	<b>502</b>
в том числе:	
– на территории Российской Федерации	<b>462</b>
– в дальнем зарубежье	<b>29</b>
– в ближнем зарубежье	<b>11</b>
<b>8. Дополнительные офисы КО (филиалов), всего</b>	<b>21 816</b>
в том числе Сбербанка России ОАО	<b>10 106</b>
<b>9. Операционные кассы вне кассового узла КО (филиалов), всего</b>	<b>12 422</b>
в том числе Сбербанка России ОАО	<b>8920</b>
<b>10. Кредитно-кассовые офисы КО (филиалов), всего</b>	<b>1252</b>
в том числе Сбербанка России ОАО	<b>0</b>
<b>11. Операционные офисы КО (филиалов), всего</b>	<b>2210</b>
в том числе Сбербанка России ОАО	<b>8</b>
<b>12. Передвижные пункты кассовых операций КО (филиалов), всего</b>	<b>85</b>
в том числе Сбербанка России ОАО	<b>82</b>

#### Отзыв лицензий и ликвидация юридических лиц

<b>13. КО, у которых отозвана (аннулирована) лицензия на осуществление банковских операций и которые не исключены из Книги государственной регистрации кредитных организаций<sup>8</sup></b>	<b>122</b>
<b>14. Внесена запись в Книгу государственной регистрации кредитных организаций о ликвидации КО как юридического лица, всего<sup>9</sup></b>	<b>1965</b>
в том числе:	
– в связи с отзывом (аннулированием) лицензии	<b>1545</b>
– в связи с реорганизацией	<b>419</b>
в том числе:	
– в форме слияния	<b>2</b>
– в форме присоединения	<b>417</b>
в том числе:	
– путем преобразования в филиалы других банков	<b>355</b>
– путем присоединения к другим банкам (без образования филиала)	<b>62</b>
– в связи с нарушением законодательства в части оплаты уставного капитала	<b>1</b>

\* Информация подготовлена в т.ч. на основании сведений, поступивших из Уполномоченного регистрирующего органа на отчетную дату.

#### Пояснения к таблице

\*\* КО – кредитная организация. Термин “кредитная организация” в настоящей информации включает в себя одно из следующих понятий:

- юридическое лицо, зарегистрированное Банком России (до 1.07.2002) или Уполномоченным регистрирующим органом и имеющее право на осуществление банковских операций;
- юридическое лицо, зарегистрированное Банком России (до 1.07.2002) или Уполномоченным регистрирующим органом, имевшее, но утратившее право на осуществление банковских операций.

<sup>1</sup> Указываются КО, имеющие статус юридического лица на отчетную дату, в том числе КО, утратившие право на осуществление банковских операций, но еще не ликвидированные как юридическое лицо.

<sup>2</sup> Указываются КО, зарегистрированные Банком России (до 1.07.2002) или Уполномоченным регистрирующим органом и имеющие право на осуществление банковских операций.

<sup>3</sup> Выдаются с декабря 1996 г. в соответствии с письмом Банка России от 3.12.1996 № 367.

<sup>4</sup> Данные приводятся на основании сведений, представленных в Банк России государственной корпорацией “Агентство по страхованию вкладов” на отчетную дату.

<sup>5</sup> Указываются филиалы Сбербанка России ОАО, внесенные в Книгу государственной регистрации кредитных организаций и получившие порядковые номера. До 1.01.1998 в ежемесячной информации о кредитных организациях по данной строке указывалось общее количество учреждений Сбербанка России ОАО – 34 426.

<sup>6</sup> Указываются филиалы, открытые российскими КО за рубежом.

<sup>7</sup> В число представительств российских КО за рубежом включены представительства, по которым поступили в Банк России уведомления об открытии их за рубежом.

<sup>8</sup> Общее количество КО, у которых Банком России была отозвана (аннулирована) лицензия на осуществление банковских операций (включая КО, по которым в Книгу государственной регистрации кредитных организаций внесена запись об их ликвидации), – 1676.

<sup>9</sup> После 1.07.2002 запись в Книгу государственной регистрации кредитных организаций о ликвидации кредитной организации как юридического лица вносится только после государственной регистрации кредитной организации в связи с ее ликвидацией Уполномоченным регистрирующим органом.

### Справка о количестве действующих кредитных организаций и их филиалов в территориальном разрезе по состоянию на 1.04.2010

Наименование региона	Количество КО в регионе	Количество филиалов в регионе		
		всего	КО, головная организация которых находится в данном регионе	КО, головная организация которых находится в другом регионе
1	2	3	4	5
Всего по Российской Федерации:	1047	3127	589	2538
<b>ЦЕНТРАЛЬНЫЙ ФЕДЕРАЛЬНЫЙ ОКРУГ</b>	<b>595</b>	<b>678</b>	<b>156</b>	<b>522</b>
Белгородская область	5	31	4	27
Брянская область	1	24	1	23
Владимирская область	3	23	0	23
Воронежская область	3	58	0	58
Ивановская область	6	16	0	16
Калужская область	4	27	0	27
Костромская область	5	12	0	12
Курская область	2	20	0	20
Липецкая область	2	26	1	25
Орловская область	2	21	3	18
Рязанская область	4	20	0	20
Смоленская область	4	23	6	17
Тамбовская область	1	16	3	13
Тверская область	8	34	4	30
Тульская область	5	29	1	28
Ярославская область	8	35	3	32
<i>Московский регион (справочно)</i>	<i>532</i>	<i>263</i>	<i>130</i>	<i>133</i>
г. Москва	519	163	31	132
Московская область	13	100	5	95
<b>СЕВЕРО-ЗАПАДНЫЙ ФЕДЕРАЛЬНЫЙ ОКРУГ</b>	<b>75</b>	<b>381</b>	<b>28</b>	<b>353</b>
Республика Карелия	1	19	2	17
Республика Коми	3	34	7	27
Архангельская область	2	31	0	31
в т.ч. Ненецкий АО	0	1	0	1
Вологодская область	9	25	8	17
Калининградская область	7	35	1	34
Ленинградская область	4	32	0	32
Мурманская область	4	26	1	25
Новгородская область	2	16	1	15
Псковская область	3	12	0	12
г. Санкт-Петербург	40	151	8	143
<b>ЮЖНЫЙ ФЕДЕРАЛЬНЫЙ ОКРУГ</b>	<b>50</b>	<b>311</b>	<b>26</b>	<b>285</b>
Республика Адыгея (Адыгея)	5	5	1	4
Республика Калмыкия	2	3	0	3
Краснодарский край	15	105	6	99
Астраханская область	4	25	6	19
Волгоградская область	5	62	0	62
Ростовская область	19	111	13	98
<b>СЕВЕРО-КАВКАЗСКИЙ ФЕДЕРАЛЬНЫЙ ОКРУГ</b>	<b>59</b>	<b>170</b>	<b>73</b>	<b>97</b>
Республика Дагестан	32	74	58	16
Республика Ингушетия	2	5	1	4
Кабардино-Балкарская Республика	7	13	4	9
Карачаево-Черкесская Республика	5	4	0	4
Республика Северная Осетия – Алания	6	11	3	8
Чеченская Республика	0	4	0	4
Ставропольский край	7	59	7	52

Наименование региона	Количество КО в регионе	Количество филиалов в регионе		
		всего	КО, головная организация которых находится в данном регионе	КО, головная организация которых находится в другом регионе
1	2	3	4	5
<b>ПРИВОЛЖСКИЙ ФЕДЕРАЛЬНЫЙ ОКРУГ</b>	<b>123</b>	<b>680</b>	<b>129</b>	<b>551</b>
Республика Башкортостан	11	50	0	50
Республика Марий Эл	1	20	4	16
Республика Мордовия	4	11	1	10
Республика Татарстан (Татарстан)	26	96	55	41
Удмуртская Республика	6	28	0	28
Чувашская Республика – Чувашия	4	21	0	21
Пермский край	6	68	2	66
Кировская область	3	22	0	22
Нижегородская область	16	115	30	85
Оренбургская область	9	46	3	43
Пензенская область	2	30	0	30
Самарская область	20	86	13	73
Саратовская область	11	64	19	45
Ульяновская область	4	23	2	21
<b>УРАЛЬСКИЙ ФЕДЕРАЛЬНЫЙ ОКРУГ</b>	<b>54</b>	<b>351</b>	<b>117</b>	<b>234</b>
Курганская область	4	16	0	16
Свердловская область	21	93	13	80
Тюменская область	18	141	64	77
в т.ч. Ханты-Мансийский АО – Югра	10	42	11	31
Ямало-Ненецкий АО	2	27	2	25
Челябинская область	11	101	40	61
<b>СИБИРСКИЙ ФЕДЕРАЛЬНЫЙ ОКРУГ</b>	<b>60</b>	<b>393</b>	<b>37</b>	<b>356</b>
Республика Алтай	5	4	1	3
Республика Бурятия	1	18	3	15
Республика Тыва	2	4	0	4
Республика Хакасия	3	6	0	6
Алтайский край	7	52	11	41
Забайкальский край	0	17	0	17
Красноярский край	6	62	8	54
Иркутская область	8	47	4	43
Кемеровская область	8	35	0	35
Новосибирская область	12	71	1	70
Омская область	6	48	0	48
Томская область	2	29	9	20
<b>ДАЛЬНЕВОСТОЧНЫЙ ФЕДЕРАЛЬНЫЙ ОКРУГ</b>	<b>31</b>	<b>163</b>	<b>23</b>	<b>140</b>
Республика Саха (Якутия)	4	36	1	35
Камчатский край	5	13	4	9
Приморский край	8	37	7	30
Хабаровский край	4	28	4	24
Амурская область	3	13	0	13
Магаданская область	2	12	5	7
Сахалинская область	5	11	2	9
Еврейская АО	0	6	0	6
Чукотский АО	0	7	0	7

**Примечания.**

1. По г. Санкт-Петербургу и Ленинградской области указано количество кредитных организаций (колонка 2) и филиалов (колонка 3), учет сведений о которых в Книге государственной регистрации кредитных организаций осуществляют соответственно Главное управление Банка России по Санкт-Петербургу и Главное управление Банка России по Ленинградской области.
2. По строке “Московский регион” в колонках 4 и 5 указано количество филиалов, головная кредитная организация которых находится соответственно в данном регионе (г. Москве и Московской области) и других регионах Российской Федерации.

**Группировка  
действующих кредитных организаций по величине зарегистрированного  
уставного капитала\* по состоянию на 1.04.2010**

№ п/п	Величина уставного капитала	Количество кредитных организаций				Изменение (+/-)
		на 1.01.2010		на 1.04.2010		
		количество	удельный вес к итогу, %	количество	удельный вес к итогу, %	
1	до 3 млн. руб.	26	2,5	21	2,0	-5
2	от 3 до 10 млн. руб.	38	3,6	28	2,7	-10
3	от 10 до 30 млн. руб.	71	6,7	57	5,4	-14
4	от 30 до 60 млн. руб.	117	11,1	108	10,3	-9
5	от 60 до 150 млн. руб.	204	19,3	227	21,7	+23
6	от 150 до 300 млн. руб.	252	23,8	257	24,5	+5
7	от 300 млн. руб. и выше	350	33,1	349	33,3	-1
<b>Всего по России</b>		<b>1058</b>	<b>100</b>	<b>1047</b>	<b>100</b>	<b>-11</b>

\* Уставный капитал, величина которого оплачена участниками, внесена в устав кредитной организации и учтена в Книге государственной регистрации кредитных организаций после регистрации устава в Уполномоченном регистрирующем органе.

### Группировка действующих кредитных организаций по величине зарегистрированного уставного капитала в территориальном разрезе по состоянию на 1.04.2010

Наименование региона	До 3 млн. руб.	От 3 до 10 млн. руб.	От 10 до 30 млн. руб.	От 30 до 60 млн. руб.	От 60 до 150 млн. руб.	От 150 до 300 млн. руб.	От 300 млн. руб. и выше	Всего
1	2	3	4	5	6	7	8	9
<b>Российская Федерация</b>	<b>21</b>	<b>28</b>	<b>57</b>	<b>108</b>	<b>227</b>	<b>257</b>	<b>349</b>	<b>1047</b>
<b>ЦЕНТРАЛЬНЫЙ ФЕДЕРАЛЬНЫЙ ОКРУГ</b>	<b>8</b>	<b>12</b>	<b>32</b>	<b>51</b>	<b>101</b>	<b>155</b>	<b>236</b>	<b>595</b>
Белгородская область	0	0	0	0	2	2	1	5
Брянская область	0	0	0	0	0	1	0	1
Владимирская область	0	0	0	1	1	1	0	3
Воронежская область	0	0	1	0	1	0	1	3
Ивановская область	0	0	0	2	2	2	0	6
Калужская область	0	0	0	0	2	1	1	4
Костромская область	0	0	1	0	1	1	2	5
Курская область	0	0	1	0	1	0	0	2
Липецкая область	0	0	0	0	0	1	1	2
Орловская область	0	0	0	1	1	0	0	2
Рязанская область	0	0	0	3	0	1	0	4
Смоленская область	0	0	1	0	1	1	1	4
Тамбовская область	0	0	0	0	1	0	0	1
Тверская область	0	0	1	3	3	0	1	8
Тульская область	0	1	0	2	1	1	0	5
Ярославская область	0	0	1	3	1	1	2	8
<i>Московский регион (справочно)</i>	<i>8</i>	<i>11</i>	<i>26</i>	<i>36</i>	<i>83</i>	<i>142</i>	<i>226</i>	<i>532</i>
г. Москва	8	10	26	36	81	139	219	519
Московская область	0	1	0	0	2	3	7	13
<b>СЕВЕРО-ЗАПАДНЫЙ ФЕДЕРАЛЬНЫЙ ОКРУГ</b>	<b>3</b>	<b>4</b>	<b>3</b>	<b>17</b>	<b>14</b>	<b>12</b>	<b>22</b>	<b>75</b>
Республика Карелия	0	0	0	0	1	0	0	1
Республика Коми	0	0	0	2	1	0	0	3
Архангельская область	0	1	0	1	0	0	0	2
в т.ч. Ненецкий АО	0	0	0	0	0	0	0	0
Вологодская область	0	0	1	1	2	3	2	9
Калининградская область	0	0	0	1	2	1	3	7
Ленинградская область	0	0	1	1	0	1	1	4
Мурманская область	1	0	0	0	1	1	1	4
Новгородская область	0	1	0	0	0	1	0	2
Псковская область	0	0	0	2	0	1	0	3
г. Санкт-Петербург	2	2	1	9	7	4	15	40
<b>ЮЖНЫЙ ФЕДЕРАЛЬНЫЙ ОКРУГ</b>	<b>0</b>	<b>2</b>	<b>4</b>	<b>5</b>	<b>16</b>	<b>16</b>	<b>7</b>	<b>50</b>
Республика Адыгея (Адыгея)	0	0	2	1	2	0	0	5
Республика Калмыкия	0	0	0	0	2	0	0	2
Краснодарский край	0	0	1	1	5	5	3	15
Астраханская область	0	2	0	0	1	1	0	4
Волгоградская область	0	0	0	1	1	3	0	5
Ростовская область	0	0	1	2	5	7	4	19
<b>СЕВЕРО-КАВКАЗСКИЙ ФЕДЕРАЛЬНЫЙ ОКРУГ</b>	<b>4</b>	<b>3</b>	<b>3</b>	<b>5</b>	<b>35</b>	<b>4</b>	<b>5</b>	<b>59</b>
Республика Дагестан	2	3	2	3	19	1	2	32
Республика Ингушетия	0	0	0	0	2	0	0	2
Кабардино-Балкарская Республика	0	0	1	0	3	1	2	7
Карачаево-Черкесская Республика	1	0	0	1	2	0	1	5
Республика Северная Осетия – Алания	0	0	0	0	4	2	0	6
Чеченская Республика	0	0	0	0	0	0	0	0
Ставропольский край	1	0	0	1	5	0	0	7





## ИНФОРМАЦИЯ О РЕГИСТРАЦИИ И ЛИЦЕНЗИРОВАНИИ КРЕДИТНЫХ ОРГАНИЗАЦИЙ В I КВАРТАЛЕ 2010 ГОДА

### Кредитные организации, вновь зарегистрированные Банком России в I квартале 2010 г.

(информация подготовлена на основании сведений,  
поступивших из Уполномоченного регистрирующего органа на отчетную дату)

Нет

### Кредитные организации, реорганизованные в форме присоединения в I квартале 2010 г.

(информация подготовлена на основании сведений,  
поступивших из Уполномоченного регистрирующего органа на отчетную дату)

№ п/п	Информация о присоединившейся КО				Информация о КО, к которой осуществлено присоединение		
	наименование	рег. №	дата регистрации	дата реорганизации	наименование	рег. №	дата регистрации
1	РУСЬ-БАНК-УРАЛ	1214	17.12.1990	20.01.2010	РУСЬ-БАНК	3073	5.09.1994
2	ДОНСКОЙ НАРОДНЫЙ БАНК	2126	21.10.1992	5.02.2010	ОТП БАНК	2766	28.03.1994
3	ИНТЕЗА	3444	16.09.2003	11.01.2010	БАНК ИНТЕЗА	2216	31.12.1992

### Кредитные организации, получившие в I квартале 2010 г. впервые после регистрации лицензию на осуществление банковских операций

Нет

### Кредитные организации, получившие право расширить свою деятельность на основе получения лицензии Банка России на осуществление банковских операций со средствами в иностранной валюте в I квартале 2010 г.

№ п/п	Наименование КО	Рег. №	Дата регистрации	Дата выдачи лицензии на осуществление операций в иностранной валюте
1	АДАМОН БАНК	2896	10.06.1994	19.02.2010
2	КРЕДИТИНВЕСТ	1197	14.12.1990	12.02.2010
3	КРЕДО ФИНАНС	793	14.11.1990	27.02.2010
4	НОВОПОКРОВСКИЙ	467	11.10.1990	14.01.2010

### Кредитные организации, получившие право расширить свою деятельность за счет снятия ограничений на установление корреспондентских отношений с иностранными банками в I квартале 2010 г.

№ п/п	Наименование КО	Рег. №	Дата регистрации	Дата выдачи лицензии на осуществление операций в иностранной валюте
1	ПРИНТБАНК	546	22.10.1990	26.01.2010

### Кредитные организации, получившие право расширить свою деятельность на основе получения генеральной лицензии Банка России в I квартале 2010 г.

Нет

Материал  
подготовлен  
Департаментом  
лицензирования  
деятельности  
и финансового  
оздоровления  
кредитных  
организаций

**Кредитные организации, получившие право расширить свою деятельность на основе получения лицензии Банка России на привлечение во вклады средств физических лиц в рублях или в рублях и иностранной валюте в I квартале 2010 г.**

№ п/п	Наименование КО	Рег. №	Дата регистрации	Дата выдачи лицензии
1	СИНКО-БАНК	2838	16.05.1994	20.01.2010

**Кредитные организации, получившие право расширить свою деятельность на основе получения лицензии на проведение операций с драгметаллами в I квартале 2010 г.**

№ п/п	Наименование КО	Рег. №	Дата регистрации	Дата выдачи лицензии
1	УРАЛЛИГА	1626	20.11.1991	12.02.2010

**Кредитные организации, получившие право расширить свою деятельность на основе замены ранее имевшегося разрешения на лицензию на проведение операций с драгметаллами в I квартале 2010 г.**

Нет

**Кредитные организации, изменившие свое место нахождения и получившие в связи с этим новую лицензию в I квартале 2010 г.**

№ п/п	Наименование КО	Рег. №	Дата регистрации	Прежнее место нахождения КО	Новое место нахождения КО	Дата выдачи лицензии
1	АЙСИАЙСИАЙ БАНК ЕВРАЗИЯ	3329	27.05.1998	249000, Калужская обл., Боровский р-н, г. Балабаново, пл. 50 лет Октября, 3	249037, Калужская обл., г. Обнинск, пр-т Ленина, 50	28.01.2010
2	ЕВРАЗБАНК	1676	24.12.1991	143026, Московская обл., Одинцовский р-н, п. Немчиновка-1, ул. Агрехимиков, 6	143026, Московская обл., Одинцовский р-н, р.п. Новоивановское, ул. Агрехимиков, 6	18.03.2010
3	МАКСВЕЛЛ	625	30.10.1990	353900, Краснодарский край, г. Новороссийск, ул. Видова, 1	123610, г. Москва, Краснопресненская наб., 12	18.03.2010
4	СЕВЕРНЫЙ КРЕДИТ	2398	25.06.1993	163000, г. Архангельск, ул. Володарского, 23	162600, г. Череповец, Советский пр-т, 69а	19.01.2010
5	СИБИРСКИЙ БАНК РЕКОНСТРУКЦИИ И РАЗВИТИЯ	1284	25.12.1990	429122, Чувашская Республика, г. Шумерля, ул. Октябрьская, 25	625000, Тюменская обл., г. Тюмень, ул. Некрасова, 11	16.03.2010

**Кредитные организации, по которым внесена запись в Книгу государственной регистрации о ликвидации в I квартале 2010 г.**  
(информация подготовлена на основании сведений, поступивших из Уполномоченного регистрирующего органа на отчетную дату)

№ п/п	Наименование КО	Рег. №	Дата регистрации	Дата отзыва лицензии	Дата ликвидации
1	ВЕРТИКАЛЬ	3425	6.11.2002	23.11.2004	21.12.2009
2	ДОНСКОЙ НАРОДНЫЙ БАНК	2126	21.10.1992	–	5.02.2010
3	ЗОЛОТОЙ ВЕК	2329	29.04.1993	20.11.2000	15.01.2010
4	ИНТЕЗА	3444	16.09.2003	–	11.01.2010
5	ИНТЕРУС-БАНК	2585	25.11.1993	9.08.2005	21.12.2009
6	ПОДВОРЬЕ БАНК	2601	6.12.1993	5.05.2005	4.02.2010
7	РУССКАЯ ИНВЕСТИЦИОННАЯ ГРУППА	2464	13.08.1993	19.11.2007	5.02.2010
8	РУСЬ-БАНК-УРАЛ	1214	17.12.1990	–	20.01.2010

Список кредитных организаций, изменивших свое наименование и получивших в связи с этим новую лицензию в I квартале 2010 г.

№ п/п	Прежнее наименование КО	Новое наименование КО	Пер. №	Место нахождения	Дата регистрации	Дата выдачи лицензии
1	ОБЩЕСТВО С ОГРАНИЧЕННОЙ ОТВЕТСТВЕННОСТЬЮ "БТА Банк"	ОБЩЕСТВО С ОГРАНИЧЕННОЙ ОТВЕТСТВЕННОСТЬЮ "АМТ БАНК"	2820	129110, г. Москва, пр-т Мира, 62, стр. 1	10.05.1994	16.03.2010
2	коммерческий банк "ИПАТОВСКИЙ" общество с ограниченной ответственностью	Небанковская кредитная организация "Ассигнация" общество с ограниченной ответственностью	865	356630, Ставропольский край, г. Ипатово, ул. Гагарина, 67	21.11.1990	11.03.2010
3	ОБЩЕСТВО С ОГРАНИЧЕННОЙ ОТВЕТСТВЕННОСТЬЮ КОММЕРЧЕСКИЙ БАНК "УРАН"	Общество с ограниченной ответственностью "Инбанк"	1829	107113, г. Москва, ул. Сокольнический Вал, 1/2, стр. 1	27.02.1992	26.01.2010
4	Общество с ограниченной ответственностью коммерческий банк "Банк Кипра"	Общество с ограниченной ответственностью "ЛидБанк"	3471	129110, г. Москва, пр-т Мира, 33, корп. 1	16.04.2007	26.01.2010
5	Открытое Акционерное Общество "Волгодонской Городской коммерческий банк"	Открытое Акционерное Общество Коммерческий Банк "Максимум"	466	347382, Ростовская обл., г. Волгодонск, ул. Черникова, 3	11.10.1990	19.02.2010
6	ЗАКРЫТОЕ АКЦИОНЕРНОЕ ОБЩЕСТВО НЕБАНКОВСКАЯ КРЕДИТНАЯ ОРГАНИЗАЦИЯ "РАСЧЕТНАЯ ПАЛАТА УРАЛЬСКОЙ РЕГИОНАЛЬНОЙ ВАЛЮТНОЙ БИРЖИ"	Закрытое акционерное общество Небанковская кредитная организация "Международная Уральская расчетная палата"	3322	620014, г. Екатеринбург, ул. Вайнера, 19, офис 404	26.12.1997	17.03.2010
7	Акционерный коммерческий банк регионального развития (Закрытое акционерное общество)	Открытое акционерное общество "НОМОС-РЕГИОБАНК"	539	680000, г. Хабаровск, Амурский б-р, 18	22.10.1990	26.03.2010
8	Коммерческий банк "Энгельс-банк" (общество с ограниченной ответственностью)	Промышленный сельскохозяйственный банк (Общество с ограниченной ответственностью)	538	413100, Саратовская обл., г. Энгельс, пл. Ленина, 48	22.10.1990	11.03.2010
9	Открытое акционерное общество "Южно-Уральский банк социального развития "Резерв"	БАНК СОЦИАЛЬНОГО РАЗВИТИЯ "РЕЗЕРВ" (ОТКРЫТОЕ АКЦИОНЕРНОЕ ОБЩЕСТВО)	2364	454091, г. Челябинск, ул. Труда, 64а	3.06.1993	28.01.2010
10	Общество с ограниченной ответственностью Межрегиональный Коммерческий Банк "Русский инвестиционный банк"	Общество с ограниченной ответственностью Расчетная небанковская кредитная организация "РИБ"	2749	119146, г. Москва, Фрунзенская наб., 24/1	15.03.1994	11.03.2010
11	Акционерный коммерческий банк "Агрокредбанк" закрытое акционерное общество	Акционерный коммерческий банк "Северо-Западный 1 Альянс Банк" открытое акционерное общество	766	191123, г. Санкт-Петербург, ул. Радищева, 39, литер Д	14.11.1990	15.01.2010
12	коммерческий банк "Шумерлинский" (общество с ограниченной ответственностью)	Сибирский банк реконструкции и развития (общество с ограниченной ответственностью)	1284	625000, Тюменская обл., г. Тюмень, ул. Некрасова, 11	25.12.1990	16.03.2010
13	КИЗИЛЮРТОВСКИЙ КОММЕРЧЕСКИЙ БАНК "СУЛАК" ОБЩЕСТВО С ОГРАНИЧЕННОЙ ОТВЕТСТВЕННОСТЬЮ	Кизилюртовская Расчетная небанковская кредитная организация "Сулак" общество с ограниченной ответственностью	749	368120, Республика Дагестан, г. Кизилюрт, ул. Гагарина, 105	13.11.1990	10.03.2010
14	Общество с ограниченной ответственностью Коммерческий банк "Дагестанский промышленно-строительный банк"	"Расчетная небанковская кредитная организация "Транштрейд" Общество с ограниченной ответственностью"	2676	367000, Республика Дагестан, г. Махачкала, пр-т Расула Гамзатова, 39	31.01.1994	9.03.2010
15	Общество с ограниченной ответственностью Коммерческий банк "Умут"	ОБЩЕСТВО С ОГРАНИЧЕННОЙ ОТВЕТСТВЕННОСТЬЮ РАСЧЕТНАЯ НЕБАНКОВСКАЯ КРЕДИТНАЯ ОРГАНИЗАЦИЯ "УМУТ"	2435	368000, Республика Дагестан, г. Хасавюрт, ул. Калинина, 4	27.07.1993	10.03.2010

### Список филиалов кредитных организаций, внесенных в Книгу государственной регистрации кредитных организаций в I квартале 2010 г.

№ п/п	Наименование КО	Рег. № КО	Дата регистрации КО	Наименование филиала (место нахождения)	№ филиала	Место нахождения филиала
1	БАРКЛАЙС БАНК	2998	27.07.1994	в г. Барнауле	5	656049, Алтайский край, г. Барнаул, пер. Гейслера, 31 / ул. Папанинцев, 102
2	ГАЗПРОМБАНК	354	31.07.1990	в г. Казани	47	420111, Республика Татарстан, г. Казань, ул. Лево-Булачная, 32
3	ГЕНБАНК	2490	13.09.1993	в г. Ростове-на-Дону	2	344002, г. Ростов-на-Дону, Кировский р-н, ул. Пушкинская, 94
4	ГУТА-БАНК	256	12.03.1990	в г. Твери	15	170100, г. Тверь, Тверской пр-т, 6
5	ЕРМАК	1809	17.02.1992	"Тюменский"	1	625048, Тюменская обл., г. Тюмень, ул. Республики, 86, корп. 1/2
6	ИНВЕСТТОРГБАНК	2763	28.03.1994	"Пермский"	18	614000, г. Пермь, ул. Большевикская, 116
7	МЕГАПОЛИС	3265	9.08.1995	Московский	1	119180, г. Москва, 2-й Казачий пер., 4, стр. 1
8	МОЙ БАНК	2939	29.06.1994	"Челябинский"	7	454091, г. Челябинск, ул. Воровского, 2
9	ОТКРЫТИЕ	2179	28.10.1992	"Пензенский"	14	440060, г. Пенза, Ленинский р-н, ул. Московская, 3
10	ОТКРЫТИЕ	2179	28.10.1992	"Пермский"	15	614000, г. Пермь, ул. Газеты "Звезда", 13
11	ОТП БАНК	2766	28.03.1994	"Ростовский"	9	347880, Ростовская обл., г. Гуково, ул. Красная Горка, 3
12	ПОВОЛЖСКИЙ	634	30.10.1990	Казанский	14	420126, Республика Татарстан, г. Казань, ул. Чистопольская, 74
13	РОСДОРБАНК	1573	25.09.1991	Санкт-Петербургский	9	191028, г. Санкт-Петербург, Манежный пер., 2, литер А, пом. 3Н, 4Н
14	РУССКИЙ ИНВЕСТИЦИОННЫЙ АЛЬЯНС	3434	17.04.2003	Тверской	1	170100, Тверская обл., г. Тверь, б-р Радищева, 48
15	РУССКИЙ ИПОТЕЧНЫЙ БАНК	1968	14.07.1992	Балтийский	1	236000, г. Калининград, ул. Уральская, 18
16	СИБКУПБАНК	2949	29.06.1994	Воронежский	3	394000, г. Воронеж, ул. Театральная, 32
17	ТЕМПБАНК	55	24.01.1989	"Орловский"	2	302001, г. Орел, ул. Гагарина, 4
18	ТРАНСНАЦИОНАЛЬНЫЙ БАНК	2108	9.10.1992	"Волжский"	8	603000, г. Нижний Новгород, ул. Воровского, 3
19	УНИФИН	2654	20.01.1994	Дальневосточный	2	679016, Еврейская автономная обл., г. Биробиджан, ул. Миллера, 8
20	ФИА-БАНК	2542	25.10.1993	"Московский"	4	119121, г. Москва, 1-й Тружеников пер., 12, стр. 2

### Список филиалов кредитных организаций, исключенных из Книги государственной регистрации кредитных организаций в I квартале 2010 г.

№ п/п	Наименование КО	Рег. № КО	Дата регистрации КО	Наименование филиала (место нахождения)	№ филиала	Место нахождения филиала*
1	АГРОПРОМКРЕДИТ	2880	9.06.1994	Дальневосточный	4	690091, г. Владивосток, ул. Семеновская, 18
2	АЛТАЙКАПИТАЛБАНК	2659	21.01.1994	в г. Заринске	3	659200, Алтайский край, г. Заринск, пр-т Строителей, 21б
3	БЕЖИЦА-БАНК	650	31.10.1990	Региональный	3	241037, г. Брянск, ул. Крахмалева, 2
4	БУМЕРАНГ	1002	28.11.1990	в с. Кичменгский Городок	1	161400, Вологодская обл., Кичменгско-Городецкий р-н, с. Кичменгский Городок, ул. Комсомольская, 11
5	ГАЗПРОМБАНК	354	31.07.1990	в г. Чайковском	1	617760, Пермский край, г. Чайковский, Приморский б-р, 30
6	ГАЗПРОМБАНК	354	31.07.1990	в г. Белоярском	7	628161, Тюменская обл., Ханты-Мансийский автономный округ – Югра, г. Белоярский, ул. Молодости, 7а
7	ГАЗЭНЕРГОПРОМБАНК	3284	8.02.1996	в г. Видное	3	142700, Московская обл., Ленинский р-н, г. Видное, ул. Школьная, 85а

№ п/п	Наименование КО	Рег. № КО	Дата регистрации КО	Наименование филиала (место нахождения)	№ филиала	Место нахождения филиала*
8	ГУТА-БАНК	256	12.03.1990	в г. Тамбове	9	392000, г. Тамбов, ул. Октябрьская, 22
9	ГУТА-БАНК	256	12.03.1990	в г. Рязани	11	390013, г. Рязань, ул. Дзержинского, 14
10	ГУТА-БАНК	256	12.03.1990	в г. Пензе	12	440000, г. Пенза, ул. М.Горького, 54
11	ГУТА-БАНК	256	12.03.1990	в г. Воронеже	7	394030, г. Воронеж, ул. Кольцовская, 40
12	ДАГДОРБАНК	2922	27.06.1994	Слово	2	367015, Республика Дагестан, г. Махачкала, ул. Шамиля, 35
13	ЕВРОАЛЬЯНС	1781	23.04.1992	Шуйский	5	155900, Ивановская обл., г. Шуя, ул. Малахия Белова, 15
14	МДМ БАНК	323	25.06.1990	Владивостокский	26	690091, Приморский край, г. Владивосток, ул. Светланская, 3
15	МОЙ БАНК. ИПОТЕКА	2436	26.07.1993	в г. Уфе	4	450098, Республика Башкортостан, г. Уфа, пр-т Октября, 132/3
16	НИЖЕГОРОДПРОМСТРОЙБАНК	1851	16.03.1992	Нагорный	17	603098, г. Нижний Новгород, пр-т Гагарина, 28
17	ОБЪЕДИНЕННЫЙ БАНК ПРОМЫШЛЕННЫХ ИНВЕСТИЦИЙ	2626	23.12.1993	"Махачкалинский"	2	367025, Республика Дагестан, г. Махачкала, ул. Батырая, 56
18	ПОВОЛЖСКИЙ	634	30.10.1990	Заволжский	1	432072, г. Ульяновск, пр-т Ленинского комсомола, 49
19	ПРОМРЕГИОНБАНК	2123	15.10.1992	Московский	2	127015, г. Москва, ул. Бутырская, 86б
20	РАЙФФАЙЗЕНБАНК	3292	10.06.1996	"Ессентукский"	19	357600, Ставропольский край, г. Ессентуки, ул. Кисловодская, 3
21	РАЙФФАЙЗЕНБАНК	3292	10.06.1996	"Нижегородский"	30	603000, г. Нижний Новгород, ул. Максима Горького, 150
22	РАЙФФАЙЗЕНБАНК	3292	10.06.1996	"Енисейский"	27	660049, г. Красноярск, пр-т Мира, 5
23	РУССКИЙ СТРОИТЕЛЬНЫЙ БАНК	3205	27.01.1995	"Калининградский"	2	263023, г. Калининград, Советский пр-т, 59
24	СБЕРБАНК РОССИИ	1481	20.06.1991	Октябрьское ОСБ № 1794	381	620026, г. Екатеринбург, ул. Тверитина, 34
25	СБЕРБАНК РОССИИ	1481	20.06.1991	Варгашиноское ОСБ № 4904	714	641230, Курганская обл., пгт. Варгаши, ул. Чкалова, 24
26	СБЕРБАНК РОССИИ	1481	20.06.1991	Сухоложское ОСБ № 1730	390	624804, Свердловская обл., г. Сухой Лог, ул. М.Горького, 8
27	СБЕРБАНК РОССИИ	1481	20.06.1991	Талицкое ОСБ № 1655	393	623640, Свердловская обл., г. Талица, ул. Рябиновая, 6
28	СБЕРБАНК РОССИИ	1481	20.06.1991	Курчатовское ОСБ № 8053	1683	454138, г. Челябинск, пр-т Победы, 290
29	СБЕРБАНК РОССИИ	1481	20.06.1991	Иглинское отделение № 4626	148	452410, Республика Башкортостан, с. Иглино, ул. Горького, 59
30	СБЕРБАНК РОССИИ	1481	20.06.1991	Ленинское ОСБ № 6979	1685	454010, г. Челябинск, ул. Агалакова, 38
31	СБЕРБАНК РОССИИ	1481	20.06.1991	Верхнеуральское ОСБ № 1694	1668	457630, Челябинская обл., г. Верхнеуральск, ул. Еремина, 32
32	СБЕРБАНК РОССИИ	1481	20.06.1991	Северо-Курильское ОСБ № 7711	1358	694550, Сахалинская обл., г. Северо-Курильск, ул. Шутова, 21–1
33	СБЕРБАНК РОССИИ	1481	20.06.1991	Новоузенское ОСБ № 3966	1333	413360, Саратовская обл., г. Новоузенск, ул. Советская, 8
34	СБЕРБАНК РОССИИ	1481	20.06.1991	Дергачевское ОСБ № 3968	1318	413440, Саратовская обл., пгт. Дергачи, ул. Советская, 53
35	СБЕРБАНК РОССИИ	1481	20.06.1991	Спасское ОСБ № 4141	1161	692245, Приморский край, г. Спасск-Дальний, ул. Ленинская, 42
36	СБЕРБАНК РОССИИ	1481	20.06.1991	Янаульское отделение № 4607	186	452800, Республика Башкортостан, г. Янаул, ул. Советская, 13б
37	СБЕРБАНК РОССИИ	1481	20.06.1991	Далматовское ОСБ № 1725	715	641730, Курганская обл., г. Далматово, ул. Советская, 166
38	СБЕРБАНК РОССИИ	1481	20.06.1991	Буздякское отделение № 4598	138	452710, Республика Башкортостан, с. Буздяк, Красная пл., 17
39	СБЕРБАНК РОССИИ	1481	20.06.1991	Красноармейское ОСБ № 4028	1326	412800, Саратовская обл., г. Красноармейск, ул. Ленина, 75
40	СБЕРБАНК РОССИИ	1481	20.06.1991	Кетовское ОСБ № 6956	716	641310, Курганская обл., с. Кетово, ул. Космонавтов, 38
41	СБЕРБАНК РОССИИ	1481	20.06.1991	Ишимбайское отделение № 5413	150	453205, Республика Башкортостан, г. Ишимбай, ул. Губкина, 106
42	СБЕРБАНК РОССИИ	1481	20.06.1991	Дальнереченское ОСБ № 4155	1896	692132, Приморский край, г. Дальнереченск, ул. Ленина, 61

№ п/п	Наименование КО	Рег. № КО	Дата регистрации КО	Наименование филиала (место нахождения)	№ филиала	Место нахождения филиала*
43	СБЕРБАНК РОССИИ	1481	20.06.1991	Благовещенское отделение № 4619	137	453430, Республика Башкортостан, г. Благовещенск, ул. Коммунистическая, 15
44	СБЕРБАНК РОССИИ	1481	20.06.1991	Баймакское отделение № 4583	127	453630, Республика Башкортостан, г. Баймак, пр-т Салавата Юлаева, 32
45	СБЕРБАНК РОССИИ	1481	20.06.1991	Зейское отделение № 4159	75	676244, Амурская обл., г. Зея, мкр. Светлый, 55
46	СБЕРБАНК РОССИИ	1481	20.06.1991	Белогорское отделение № 4133	72	676850, Амурская обл., г. Белогорск, ул. Ленина, 55
47	СБЕРБАНК РОССИИ	1481	20.06.1991	Туймазинское отделение № 8179	178	452750, Республика Башкортостан, г. Туймазы, ул. 70 лет Октября, 13в
48	СБЕРБАНК РОССИИ	1481	20.06.1991	Трехгорное ОСБ № 7741	1696	456080, Челябинская обл., г. Трехгорный, ул. Мира, 58
49	СБЕРБАНК РОССИИ	1481	20.06.1991	Николаевское ОСБ № 692	1931	682460, Хабаровский край, г. Николаевск-на-Амуре, ул. Кантера, 29
50	СБЕРБАНК РОССИИ	1481	20.06.1991	Южноуральское ОСБ № 8043	1702	457040, Челябинская обл., г. Южноуральск, ул. Мира, 59
51	СБЕРБАНК РОССИИ	1481	20.06.1991	Учалинское отделение № 4580	180	453701, Республика Башкортостан, г. Учалы, ул. Ленина, 25а
52	СЕВЕРГАЗБАНК	2816	29.04.1994	Вытегорский	12	162900, Вологодская обл., г. Вытегра, Архангельский тракт, 17
53	СЕВЕРИНВЕСТБАНК	2264	26.01.1993	"Красногвардейский"	1	309920, Белгородская обл., г. Бирюч, Соборная пл., 7
54	СЕВЕРО-ЗАПАДНЫЙ 1 АЛЬЯНС БАНК	766	14.11.1990	Череповецкий	1	162602, Вологодская обл., г. Череповец, Советский пр-т, 34а
55	СИБИРЬГАЗБАНК	3042	4.08.1994	Тобольский	2	626150, Тюменская обл., г. Тобольск, 4-й мкр., 85
56	СТОЛИЧНЫЙ ТОРГОВЫЙ БАНК	2797	19.04.1994	Самарский	2	443071, г. Самара, Волжский пр-т, 19
57	СТОЛИЧНЫЙ ТОРГОВЫЙ БАНК	2797	19.04.1994	Калининградский	8	236000, г. Калининград, Советский пр-т, 14–16
58	ТАВРИЧЕСКИЙ	2304	21.04.1993	Мурманский	4	183016, г. Мурманск, ул. Софьи Перовской, 17
59	ТРАСТ	3279	27.11.1995	в г. Иркутске	34	664025, г. Иркутск, б-р Гагарина, 40
60	ТРАСТ	3279	27.11.1995	в г. Волгограде	33	400087, г. Волгоград, ул. Невская, 13а
61	ТРАСТ	3279	27.11.1995	в г. Курске	69	305004, г. Курск, ул. Радищева, 86
62	ТРАСТ	3279	27.11.1995	в г. Тюмени	56	625000, Тюменская обл., г. Тюмень, ул. Советская, 55/3
63	ТРАСТ	3279	27.11.1995	в г. Якутске	52	677027, Республика Саха (Якутия), г. Якутск, ул. Кирова, 7
64	ТРАСТ	3279	27.11.1995	в г. Владивостоке	50	690091, г. Владивосток, Океанский пр-т, 15а
65	ТРАСТ	3279	27.11.1995	в г. Белгороде	25	308001, Белгородская обл., г. Белгород, ул. Первомайская, 13а
66	ТРАСТ	3279	27.11.1995	в г. Перми	21	614068, г. Пермь, ул. Крисанова, 17
67	ТРАСТ	3279	27.11.1995	в г. Твери	14	170000, г. Тверь, ул. Радищева, 52
68	ТРАСТ	3279	27.11.1995	в г. Ижевске	11	426057, Удмуртская Республика, г. Ижевск, ул. Пушкинская, 223
69	ТРАСТ	3279	27.11.1995	в г. Ярославле	8	150000, г. Ярославль, ул. Свободы, 3
70	ТРАСТ	3279	27.11.1995	в г. Рязани	49	390000, г. Рязань, ул. Горького, 102
71	ТРАСТ	3279	27.11.1995	в г. Астрахани	5	414000, г. Астрахань, ул. Красная Набережная, 30
72	УРАЛТРАНСБАНК	812	15.11.1990	в г. Красноуральске	2	624330, Свердловская обл., г. Красноуральск, ул. Ленина, 1
73	ХАНТЫ-МАНСИЙСКИЙ БАНК	1971	27.07.1992	в г. Мегионе	15	628681, Тюменская обл., Ханты-Мансийский автономный округ – Югра, г. Мегион, ул. Строителей, 2/5
74	ХАНТЫ-МАНСИЙСКИЙ БАНК	1971	27.07.1992	в г. Лангепасе	12	628672, Тюменская обл., Ханты-Мансийский автономный округ – Югра, г. Лангепас, ул. Комсомольская, 9а
75	ХОЛДИНВЕСТБАНК	2837	16.05.1994	в г. Санкт-Петербурге	1	198188, г. Санкт-Петербург, ул. Возрождения, 20а

\* Из устава КО.

## Кредитные организации, открывшие представительства на территории Российской Федерации и за рубежом в I квартале 2010 г.

№ п/п	Наименование КО	Рег. № КО	Дата регистрации КО	Наименование представительства	Место нахождения представительства
1	АГРОПРОМКРЕДИТ	2880	9.06.1994	в г. Владивостоке	690003, Приморский край, г. Владивосток, ул. Бестужева, 21а, офис 211
2	УДМУРТИНВЕСТСТРОЙБАНК	2447	3.08.1993	в г. Новоуральске	624130, Свердловская обл., г. Новоуральск, ул. Заречная, 6, кв. 8
3	ВКЛАДБАНК	1868	22.05.1992	в г. Воронеже	394026, Воронежская обл., г. Воронеж, ул. Электросигнальная, 1
4	ОБРАЗОВАНИЕ	1521	10.07.1991	в г. Твери	170000, г. Тверь, ул. Симеоновская, 41
5	ОБРАЗОВАНИЕ	1521	10.07.1991	Представительство АКИБ "ОБРАЗОВАНИЕ" ЗАО в г. Горно-Алтайске	649000, Республика Алтай, г. Горно-Алтайск, ул. Ленина, 6
6	БНП ПАРИБА	3407	28.05.2002	Алтайское	656049, Алтайский край, г. Барнаул, пл. В.Н. Баварина, 2
7	БНП ПАРИБА	3407	28.05.2002	на территории Калужской области	248001, Калужская обл., г. Калуга, ул. Суворова, 121
8	БНП ПАРИБА	3407	28.05.2002	Белгородское	309500, Белгородская обл., г. Старый Оскол, мкр. Олимпийский, 62
9	БНП ПАРИБА	3407	28.05.2002	Югорское	628406, Тюменская обл., Ханты-Мансийский автономный округ – Югра, г. Сургут, ул. 30 лет Победы, 19а
10	БНП ПАРИБА	3407	28.05.2002	Ярославское	150003, г. Ярославль, ул. Красный съезд, 4
11	БНП ПАРИБА	3407	28.05.2002	на территории Ставропольского края	355045, Ставропольский край, г. Ставрополь, ул. Пирогова, 15/2

## Кредитные организации, реорганизованные в форме преобразования в I квартале 2010 г.

(информация подготовлена на основании сведений, поступивших из Уполномоченного регистрирующего органа на отчетную дату)

№ п/п	До реорганизации в форме преобразования		Рег. №	Дата регистрации	После реорганизации в форме преобразования			
	наименование КО	ОПФ*			наименование КО	ОПФ*	дата выдачи свидетельства о государственной регистрации	зарегистрированный уставный капитал (в соответствии с уставом) (тыс. руб.)
1	МОСКОВСКИЙ ОБЛАСТНОЙ БАНК общество с ограниченной ответственностью	ООО	1751	9.04.1992	Акционерный коммерческий банк МОСКОВСКИЙ ОБЛАСТНОЙ БАНК открытое акционерное общество	ОАО	9.02.2010	270 650
2	Инвестиционный Коммерческий Банк "Русский Инвестиционный Альянс" (общество с ограниченной ответственностью)	ООО	3434	17.04.2003	Коммерческий Банк "Русский Инвестиционный Альянс" (закрытое акционерное общество)	ЗАО	31.12.2009	347 850
3	Расчетная небанковская кредитная организация "Расчетная кредитная организация "Ипотечный расчетный центр" Общество с ограниченной ответственностью	ООО	3447	19.11.2003	Расчетная небанковская кредитная организация "Расчетная кредитная организация "Ипотечный расчетный центр" Закрытое акционерное общество	ЗАО	19.01.2010	16 600

\* ОПФ – организационно-правовая форма.



## Реестр арбитражных управляющих, аккредитованных при Банке России в качестве конкурсных управляющих при банкротстве кредитных организаций, по состоянию на 20 апреля 2010 года\*

№	Фамилия, имя, отчество	Наименование и адрес саморегулируемой организации арбитражных управляющих	Номер свидетельства	Дата выдачи свидетельства	Срок действия свидетельства
1	2	3	4	5	6
1	Кожевников Николай Юрьевич	НП "СРО "Паритет" – Некоммерческое партнерство "Саморегулируемая организация арбитражных управляющих "Паритет" (юридический адрес: 141806, Московская обл., г. Дмитров, ул. Промышленная, 3, часть 1; почтовый адрес: 107996, г. Москва, ул. Гиляровского, 31; тел.: 788-39-38, 783-39-90)	014 переоформлен на 124	10.06.2005	Продлен до 17.06.2010
2	Приступа Владимир Иванович	НП СРО "СЕМТЭК" – Некоммерческое партнерство "Саморегулируемая организация арбитражных управляющих субъектов естественных монополий топливно-энергетического комплекса" (юридический и фактический адрес: 107078, г. Москва, ул. Новая Басманная, 13/2, стр. 1; тел./факс: (495) 262-17-35, 262-46-32, 262-30-73)	015	10.06.2005	Продлен до 08.06.2010
3	Вакка Александр Борисович	НП "СРО "Паритет" – Некоммерческое партнерство "Саморегулируемая организация арбитражных управляющих "Паритет" (юридический адрес: 141806, Московская обл., г. Дмитров, ул. Промышленная, 3, часть 1; почтовый адрес: 107996, г. Москва, ул. Гиляровского, 31; тел.: 788-39-38, 783-39-90)	020	23.08.2005	Продлен до 16.07.2010
4	Сучков Алексей Сергеевич	НП СРО "МЦПУ" – Некоммерческое партнерство саморегулируемая организация арбитражных управляющих "Межрегиональный центр экспертов и профессиональных управляющих" (юридический и почтовый адрес: 129085, г. Москва, пр-т Мира, 101в; тел. (495) 609-66-33, факс 682-70-85)	034 переоформлен на 061, переоформлен на 088	27.04.2006	Продлен до 30.04.2010
5	Лихуша Дмитрий Владимирович	НП СРО "СЕМТЭК" – Некоммерческое партнерство "Саморегулируемая организация арбитражных управляющих субъектов естественных монополий топливно-энергетического комплекса" (юридический и фактический адрес: 107078, г. Москва, ул. Новая Басманная, 13/2, стр. 1; тел./факс: (495) 262-17-35, 262-46-32, 262-30-73)	039 переоформлен на 084	13.06.2006	Продлен до 30.04.2010
6	Приступа Вадим Владимирович	НП СРО "СЕМТЭК" – Некоммерческое партнерство "Саморегулируемая организация арбитражных управляющих субъектов естественных монополий топливно-энергетического комплекса" (юридический и фактический адрес: 107078, г. Москва, ул. Новая Басманная, 13/2, стр. 1; тел./факс: (495) 262-17-35, 262-46-32, 262-30-73)	040	13.06.2006	Продлен до 08.06.2010
7	Саландаева Наталия Леонтиевна	НП МСОПАУ – Некоммерческое партнерство "Московская саморегулируемая организация профессиональных арбитражных управляющих" (юридический и фактический адрес: 101000, г. Москва, Лубянский пр-д, 5, стр. 1; тел.: 628-33-56, 621-34-58, факс 621-81-38)	045	15.08.2006	Продлен до 13.08.2010
8	Сергеев Андрей Алексеевич	НП "СРО "Паритет" – Некоммерческое партнерство "Саморегулируемая организация арбитражных управляющих "Паритет" (юридический адрес: 141806, Московская обл., г. Дмитров, ул. Промышленная, 3, часть 1; почтовый адрес: 107996, г. Москва, ул. Гиляровского, 31; тел.: 788-39-38, 783-39-90)	046	15.08.2006	Продлен до 16.07.2010
9	Иванова Маргарита Михайловна	–	055 аннулирован (решение Комиссии по аккредитации от 24.10.2007, протокол № 34)	10.01.2007	–
10	Максимушкин Александр Вячеславович	НП СРО "МЦПУ" – Некоммерческое партнерство саморегулируемая организация арбитражных управляющих "Межрегиональный центр экспертов и профессиональных управляющих" (юридический и почтовый адрес: 129085, г. Москва, пр-т Мира, 101в; тел. (495) 609-66-33, факс 682-70-85)	056 аннулирован (решение Комиссии по аккредитации от 08.10.2009, протокол № 79)	10.01.2007	–
11	Тузилов Сергей Николаевич	НП "СРО "СЦЭАУ" – НП "Саморегулируемая организация "СИБИРСКИЙ ЦЕНТР ЭКСПЕРТОВ АНТИКРИЗИСНОГО УПРАВЛЕНИЯ" (юридический адрес: 630091, г. Новосибирск, Красный пр-т, 62; фактический адрес: 150003, г. Ярославль, пр-т Ленина, 21б; почтовый адрес: 150000, г. Ярославль, а/я 1085; тел.: (4852) 32-15-47, 75-54-10)	065	20.07.2007	Продлен до 01.07.2010

\* В Реестр включены сведения об арбитражных управляющих, аккредитованных при Банке России в качестве конкурсных управляющих при банкротстве кредитных организаций, в т.ч. о продлении сроков действия аккредитации, об аннулировании аккредитации, о переоформлении свидетельства об аккредитации, и давших в соответствии с Федеральным законом от 27.07.2006 № 152-ФЗ "О персональных данных" согласие на публикацию Банком России сведений об аккредитации. По состоянию на 20 апреля 2010 года всего при Банке России аккредитованы 45 арбитражных управляющих в качестве конкурсных управляющих при банкротстве кредитных организаций.

№	Фамилия, имя, отчество	Наименование и адрес саморегулируемой организации арбитражных управляющих	Номер свидетельства	Дата выдачи свидетельства	Срок действия свидетельства
1	2	3	4	5	6
12	Буряк Евгений Иванович	НП "СРО "СЦЭАУ" – НП "Саморегулируемая организация "СИБИРСКИЙ ЦЕНТР ЭКСПЕРТОВ АНТИКРИЗИСНОГО УПРАВЛЕНИЯ" (юридический адрес: 630091, г. Новосибирск, Красный пр-т, 62; фактический адрес: 150003, г. Ярославль, пр-т Ленина, 216; почтовый адрес: 150000, г. Ярославль, а/я 1085; тел.: (4852) 32-15-47, 75-54-10)	070 переоформлен на 094	20.12.2007	Продлен до 03.12.2010
13	Подобедов Юрий Анатольевич	НП СРО "МЦПУ" – Некоммерческое партнерство саморегулируемая организация арбитражных управляющих "Межрегиональный центр экспертов и профессиональных управляющих" (юридический и почтовый адрес: 129085, г. Москва, пр-т Мира, 101в; тел. (495) 609-66-33, факс 682-70-85)	079	15.04.2008	Продлен до 22.03.2011
14	Карнаух Виктор Павлович	НП МСОПАУ – Некоммерческое партнерство "Московская саморегулируемая организация профессиональных арбитражных управляющих" (юридический и фактический адрес: 101000, г. Москва, Лубянский пр-д, 5, стр. 1; тел.: 628-33-56, 621-34-58, факс 621-81-38)	085	03.07.2008	Продлен до 28.05.2010
15	Кнутова Марина Викторовна	НП "МСО ПАУ" – Некоммерческое партнерство "Межрегиональная саморегулируемая организация профессиональных арбитражных управляющих" (юридический адрес: 109240, г. Москва, Котельническая наб., 17; почтовый адрес: 119071, г. Москва, Ленинский пр-т, 29, стр. 8; тел.: (495) 955-17-57, 955-17-44, тел./факс 955-17-60)	086	03.07.2008	Продлен до 17.06.2010
16	Федичев Вадим Петрович	НП СОПАУ "Кубань" – Некоммерческое партнерство "Краснодарская межрегиональная саморегулируемая организация профессиональных арбитражных управляющих "Кубань" (юридический и почтовый адрес: 350015, г. Краснодар, ул. Северная, 309; тел./факс: (861) 253-51-51, 259-29-99)	087	10.07.2008	Продлен до 16.07.2010
17	Ребгун Эдуард Константинович	НП "СОАУ "Меркурий" – Некоммерческое партнерство "Саморегулируемая организация арбитражных управляющих "Меркурий" (прежнее название: Некоммерческое партнерство "Саморегулируемая организация арбитражных управляющих при Торгово-Промышленной палате Российской Федерации") (юридический адрес: 124047, г. Москва, ул. 4-я Тверская-Ямская, 2/11, стр. 2; почтовый адрес: 127051, г. Москва, Цветной б-р, 30, стр. 1, офис 302; тел./факс (495) 748-04-15)	089	23.10.2008	Продлен до 21.10.2010
18	Ребгун Елена Зиновьевна	НП "СОАУ "Меркурий" – Некоммерческое партнерство "Саморегулируемая организация арбитражных управляющих "Меркурий" (прежнее название: Некоммерческое партнерство "Саморегулируемая организация арбитражных управляющих при Торгово-Промышленной палате Российской Федерации") (юридический адрес: 124047, г. Москва, ул. 4-я Тверская-Ямская, 2/11, стр. 2; почтовый адрес: 127051, г. Москва, Цветной б-р, 30, стр. 1, офис 302; тел./факс (495) 748-04-15)	090	06.11.2008	Продлен до 21.10.2010
19	Валиуллин Гильфан Валиулович	НП СРО НАУ "Дело" – Некоммерческое партнерство "Саморегулируемая организация независимых арбитражных управляющих "Дело" (юридический адрес: 141980, Московская обл., г. Дубна, ул. Жуковского, 2; почтовый адрес: 127106, г. Москва, Алтуфьевское ш., 27, офис 3210; для почтовой корреспонденции: 127562, г. Москва, а/я НП СРО "Дело"; тел./факс: (499) 903-09-30, (495) 988-76-62)	101	04.02.2009	Продлен до 29.01.2011
20	Татаринев Сергей Владимирович	НП ПАУ ЦФО – Некоммерческое партнерство "Саморегулируемая организация арбитражных управляющих Центрального федерального округа" (юридический и почтовый адрес: 109316, г. Москва, Остаповский пр-д, 3, стр. 6, офисы 201, 208; тел./факс: (495) 287-48-60, 287-48-61)	107	12.03.2009	Продлен до 17.02.2011
21	Белицкая Надежда Леонидовна	НП "УрСО АУ" – Некоммерческое партнерство "Уральская саморегулируемая организация арбитражных управляющих" (юридический и почтовый адрес: 620075, г. Екатеринбург, ул. Горького, 31; тел. (343) 371-53-12, тел./факс (343) 371-97-30)	111	14.04.2009	Продлен до 30.03.2011
22	Агапов Данил Евгеньевич	НП "МСО ПАУ" – Некоммерческое партнерство "Межрегиональная саморегулируемая организация профессиональных арбитражных управляющих" (юридический адрес: 109240, г. Москва, Котельническая наб., 17; почтовый адрес: 119071, г. Москва, Ленинский пр-т, 29, стр. 8; тел.: (495) 955-17-57, 955-17-44, тел./факс 955-17-60)	114	22.04.2009	22.04.2010
23	Богатова Мария Николаевна	НП "СРО "СЦЭАУ" – НП "Саморегулируемая организация "СИБИРСКИЙ ЦЕНТР ЭКСПЕРТОВ АНТИКРИЗИСНОГО УПРАВЛЕНИЯ" (юридический адрес: 630091, г. Новосибирск, Красный пр-т, 62; фактический адрес: 150003, г. Ярославль, пр-т Ленина, 216; почтовый адрес: 150000, г. Ярославль, а/я 1085; тел.: (4852) 32-15-47, 75-54-10)	115	30.04.2009	30.04.2010
24	Гулящих Николай Евгеньевич	НП "Первая СРО АУ" – Некоммерческое партнерство "Первая Саморегулируемая Организация Арбитражных Управляющих, зарегистрированная в едином государственном реестре саморегулируемых организаций арбитражных управляющих" (прежнее название: Некоммерческое партнерство "Приволжская Саморегулируемая Организация Арбитражных Управляющих") (юридический, фактический и почтовый адрес: 109029, г. Москва, ул. Скотопрогонная, 29/1, офис 600; тел. (495) 671-55-94, тел./факс: 789-89-27, 687-07-20)	116 переоформлен на 138	30.04.2009	Продлен до 14.04.2011

№	Фамилия, имя, отчество	Наименование и адрес саморегулируемой организации арбитражных управляющих	Номер свидетельства	Дата выдачи свидетельства	Срок действия свидетельства
1	2	3	4	5	6
25	Моисеенко Геннадий Петрович	НП "МСО ПАУ" – Некоммерческое партнерство "Межрегиональная саморегулируемая организация профессиональных арбитражных управляющих" (юридический адрес: 109240, г. Москва, Котельническая наб., 17; почтовый адрес: 119071, г. Москва, Ленинский пр-т, 29, стр. 8; тел.: (495) 955-17-57, 955-17-44, тел./факс 955-17-60)	117	30.04.2009	30.04.2010
26	Перфилова Татьяна Константиновна	НП МСОПАУ – Некоммерческое партнерство "Московская саморегулируемая организация профессиональных арбитражных управляющих" (юридический и фактический адрес: 101000, г. Москва, Лубянский пр-д, 5, стр. 1; тел.: 628-33-56, 621-34-58, факс 621-81-38)	118	30.04.2009	30.04.2010
27	Бекшенев Фарид Шигапович	НП "УрСО АУ" – Некоммерческое партнерство "Уральская саморегулируемая организация арбитражных управляющих" (юридический и почтовый адрес: 620075, г. Екатеринбург, ул. Горького, 31; тел. (343) 371-53-12, тел./факс (343) 371-97-30)	119 переоформлен на 125	05.05.2009	Продлен до 14.04.2011
28	Тряхов Владимир Николаевич	НП "СРО АУ "Объединение" – Некоммерческое партнерство "Саморегулируемая организация арбитражных управляющих "Объединение" (юридический адрес: 191015, г. Санкт-Петербург, ул. Кавалергардская, 6, пом. 31; почтовый адрес: 192012, г. Санкт-Петербург, 3-й Рабфаковский пер., 5, корп. 4, литер А; тел./факс (812) 274-19-92)	120	28.05.2009	28.05.2010
29	Кучеров Владимир Викторович	НП МСРО "Содействие" – Некоммерческое партнерство "Межрегиональная саморегулируемая организация арбитражных управляющих "Содействие" (юридический и почтовый адрес: 302004, г. Орел, ул. 3-я Курская, 15; тел./факс: (4862) 55-70-52, 54-39-89, 54-03-48, 54-03-49)	121	08.06.2009	08.06.2010
30	Приступа Олег Владимирович	НП СРО "СЕМТЭК" – Некоммерческое партнерство "Саморегулируемая организация арбитражных управляющих субъектов естественных монополий топливно-энергетического комплекса" (юридический и фактический адрес: 107078, г. Москва, ул. Новая Басманная, 13/2, стр. 1; тел./факс: (495) 262-17-35, 262-46-32, 262-30-73)	122	08.06.2009	08.06.2010
31	Данилов Николай Евгеньевич	НП "МСО ПАУ" – Некоммерческое партнерство "Межрегиональная саморегулируемая организация профессиональных арбитражных управляющих" (юридический адрес: 109240, г. Москва, Котельническая наб., 17; почтовый адрес: 119071, г. Москва, Ленинский пр-т, 29, стр. 8; тел.: (495) 955-17-57, 955-17-44, тел./факс 955-17-60)	123	17.06.2009	17.06.2010
32	Злотников Андрей Олегович	НП "СОАУ "Меркурий" – Некоммерческое партнерство "Саморегулируемая организация арбитражных управляющих "Меркурий" (прежнее название: Некоммерческое партнерство "Саморегулируемая организация арбитражных управляющих при Торгово-Промышленной палате Российской Федерации") (юридический адрес: 124047, г. Москва, ул. 4-я Тверская-Ямская, 2/11, стр. 2; почтовый адрес: 127051, г. Москва, Цветной б-р, 30, стр. 1, офис 302; тел./факс (495) 748-04-15)	126	01.07.2009	01.07.2010
33	Матин Виталий Сергеевич	НП "СОАУ "Меркурий" – Некоммерческое партнерство "Саморегулируемая организация арбитражных управляющих "Меркурий" (прежнее название: Некоммерческое партнерство "Саморегулируемая организация арбитражных управляющих при Торгово-Промышленной палате Российской Федерации") (юридический адрес: 124047, г. Москва, ул. 4-я Тверская-Ямская, 2/11, стр. 2; почтовый адрес: 127051, г. Москва, Цветной б-р, 30, стр. 1, офис 302; тел./факс (495) 748-04-15)	127	16.07.2009	16.07.2010
34	Бугаев Валерий Сергеевич	НП "Ассоциация МСРО АУ" – Некоммерческое партнерство "Ассоциация межрегиональная саморегулируемая организация арбитражных управляющих" (юридический и почтовый адрес: 344082, г. Ростов-на-Дону, ул. Береговая, 5; тел./факс (8632) 67-55-04)	128	31.07.2009	31.07.2010
35	Гришин Олег Юрьевич	НП "Первая СРО АУ" – Некоммерческое партнерство "Первая Саморегулируемая Организация Арбитражных Управляющих, зарегистрированная в едином государственном реестре саморегулируемых организаций арбитражных управляющих" (прежнее название: Некоммерческое партнерство "Приволжская Саморегулируемая Организация Арбитражных Управляющих") (юридический, фактический и почтовый адрес: 109029, г. Москва, ул. Скотопрогонная, 29/1, офис 600; тел. (495) 671-55-94, тел./факс: 789-89-27, 687-07-20)	129	13.08.2009	13.08.2010
36	Поволоцкий Александр Юрьевич	НП "СМИАУ" – Некоммерческое партнерство "Союз менеджеров и антикризисных управляющих" (юридический и почтовый адрес: 109029, г. Москва, ул. Нижегородская, 32, корп. 15; тел./факс 974-71-02, 974-02-98)	130	13.08.2009	13.08.2010
37	Бойм Иосиф Соломонович	НП "РСОПАУ" – Некоммерческое партнерство "Региональная саморегулируемая организация профессиональных арбитражных управляющих" (юридический и фактический адрес: 105005, г. Москва, Аптекарский пер., 4, этаж 3, офисы 304, 316, почтовый адрес: 105002, г. Москва, а/я 151; тел./факс: (495) 730-70-93, (499) 261-43-02)	131	03.09.2009	03.09.2010

№	Фамилия, имя, отчество	Наименование и адрес саморегулируемой организации арбитражных управляющих	Номер свидетельства	Дата выдачи свидетельства	Срок действия свидетельства
1	2	3	4	5	6
38	Рондарь Владимир Николаевич	НП "СОАУ "Меркурий" – Некоммерческое партнерство "Саморегулируемая организация арбитражных управляющих "Меркурий" (прежнее название: Некоммерческое партнерство "Саморегулируемая организация арбитражных управляющих при Торгово-Промышленной палате Российской Федерации") (юридический адрес: 124047, г. Москва, ул. 4-я Тверская-Ямская, 2/11, стр. 2; почтовый адрес: 127051, г. Москва, Цветной б-р, 30, стр. 1, офис 302; тел./факс (495) 748-04-15)	132	03.09.2009	03.09.2010
39	Якушев Валерий Владимирович	НП "СРО "Паритет" – Некоммерческое партнерство "Саморегулируемая организация арбитражных управляющих "Паритет" (юридический адрес: 141806, Московская обл., г. Дмитров, ул. Промышленная, 3, часть 1; почтовый адрес: 107996, г. Москва, ул. Гиляровского, 31; тел.: 788-39-38, 783-39-90)	133	11.11.2009	11.11.2010
40	Овчинников Игорь Евгеньевич	НП МСРО "Содействие" – Некоммерческое партнерство "Межрегиональная саморегулируемая организация арбитражных управляющих "Содействие" (юридический и почтовый адрес: 302004, г. Орел, ул. 3-я Курская, 15; тел./факс: (4862) 55-70-52, 54-39-89, 54-03-48, 54-03-49)	134	18.11.2009	18.11.2010
41	Епифанов Павел Валентинович	НП "СРО АУ СЗ" – Некоммерческое партнерство "Саморегулируемая организация арбитражных управляющих Северо-Запада" (юридический и почтовый адрес: 191060, г. Санкт-Петербург, ул. Смольного, 1/3, подъезд 6; тел.: (812) 576-70-07, 576-77-31, 576-70-21, 576-76-90, факс 576-73-29)	135	03.12.2009	03.12.2010
42	Алябьев Юрий Дмитриевич	НП ПАУ ЦФО – Некоммерческое партнерство "Саморегулируемая организация арбитражных управляющих Центрального федерального округа" (юридический и почтовый адрес: 109316, г. Москва, Остаповский пр-д, 3, стр. 6, офисы 201, 208; тел./факс: (495) 287-48-60, 287-48-61)	136	14.12.2009	14.12.2010
43	Закиров Ильгизар Искандарович	НП СРО НАУ "Дело" – Некоммерческое партнерство "Саморегулируемая организация независимых арбитражных управляющих "Дело" (юридический адрес: 141980, Московская обл., г. Дубна, ул. Жуковского, 2; почтовый адрес: 127106, г. Москва, Алтуфьевское ш., 27, офис 3210; для почтовой корреспонденции: 127562, г. Москва, а/я НП СРО "Дело"; тел./факс: (499) 903-09-30, (495) 988-76-62)	137	21.12.2009	21.12.2010
44	Кравченко Вадим Викторович	НП СРО "МЦПУ" – Некоммерческое партнерство саморегулируемая организация арбитражных управляющих "Межрегиональный центр экспертов и профессиональных управляющих" (юридический и почтовый адрес: 129085, г. Москва, пр-т Мира, 101в; тел. (495) 609-66-33, факс 682-70-85)	139	27.02.2010	27.02.2011
45	Попов Евгений Викторович	НП "МСО ПАУ" – Некоммерческое партнерство "Межрегиональная саморегулируемая организация профессиональных арбитражных управляющих" (юридический адрес: 109240, г. Москва, Котельническая наб., 17; почтовый адрес: 119071, г. Москва, Ленинский пр-т, 29, стр. 8; тел.: (495) 955-17-57, 955-17-44, тел/факс 955-17-60)	140	22.03.2010	22.03.2011
46	Пономарева Любовь Григорьевна	НП "СРО "Гильдия арбитражных управляющих" – Некоммерческое партнерство "Саморегулируемая организация "Гильдия арбитражных управляющих" (юридический и почтовый адрес: 420111, г. Казань, ул. Кремлевская, 13; 420111, г. Казань, а/я 370; тел.: (843) 292-01-18, 292-02-09, 292-68-08)	141	06.04.2010	06.04.2011
47	Сафонов Владимир Кириллович	НП "СРО "СЦЭАУ" – НП "Саморегулируемая организация "СИБИРСКИЙ ЦЕНТР ЭКСПЕРТОВ АНТИКРИЗИСНОГО УПРАВЛЕНИЯ" (юридический адрес: 630091, г. Новосибирск, Красный пр-т, 62; фактический адрес: 150003, г. Ярославль, пр-т Ленина, 21б; почтовый адрес: 150000, г. Ярославль, а/я 1085; тел.: (4852) 32-15-47, 75-54-10)	142	14.04.2010	14.04.2011

Материал подготовлен Департаментом лицензирования деятельности и финансового оздоровления кредитных организаций.

20 апреля 2010 года

№ ОД-183

## ПРИКАЗ

### О прекращении деятельности временной администрации по управлению кредитной организацией закрытое акционерное общество "Коммерческий банк "С-БАНК" АКБ "С-БАНК" (ЗАО) (г. Ижевск)

В связи с решением Арбитражного суда Удмуртской Республики от 13.04.2010 о принудительной ликвидации кредитной организации закрытое акционерное общество "Коммерческий банк "С-Банк" (регистрационный номер Банка России 1857, дата регистрации — 17.03.1992) и назначением ликвидатора, в соответствии с пунктом 4 статьи 18 Федерально-

го закона "О несостоятельности (банкротстве) кредитных организаций"

ПРИКАЗЫВАЮ:

1. Прекратить с 21 апреля 2010 года деятельность временной администрации по управлению кредитной организацией закрытое акционерное общество "Коммерческий банк "С-БАНК", назначенной приказом Банка

России от 25.02.2010 № ОД-111 “О назначении временной администрации по управлению кредитной организацией закрытое акционерное общество “Коммерческий банк “С-БАНК” АКБ “С-БАНК” (г. Ижевск) в связи с отзывом лицензии на осуществление банковских операций”.

2. Руководителю временной администрации по управлению кредитной организацией закрытое акционерное общество “Коммерческий банк “С-БАНК” обеспечить передачу бухгалтерской и иной документации, печатей и штампов, материальных и иных ценностей должника ликвидатору в сроки, установленные статьей 31 Федерального закона “О несостоятельности (банкротстве) кредитных организаций”.

3. Руководителям территориальных учреждений Банка России довести в установ-

ленном порядке содержание настоящего приказа до сведения всех кредитных организаций, расположенных на подведомственной территории.

4. Департаменту внешних и общественных связей Банка России опубликовать настоящий приказ в “Вестнике Банка России” в десятидневный срок с момента принятия и дать для средств массовой информации соответствующее сообщение.

ПЕРВЫЙ  
ЗАМЕСТИТЕЛЬ  
ПРЕДСЕДАТЕЛЯ  
БАНКА РОССИИ,  
ПРЕДСЕДАТЕЛЬ  
КОМИТЕТА  
БАНКОВСКОГО  
НАДЗОРА

Г.Г. МЕЛИКЬЯН

23 апреля 2010 года

№ ОД-187

### ПРИКАЗ

#### **О прекращении деятельности временной администрации по управлению кредитной организацией Общество с ограниченной ответственностью Коммерческий банк “Минераловодский” ООО КБ “Минераловодский” (Ставропольский край, г. Минеральные Воды)**

В связи с решением Арбитражного суда Ставропольского края от 16.04.2010 о принудительной ликвидации кредитной организации Общество с ограниченной ответственностью Коммерческий банк “Минераловодский” (регистрационный номер Банка России 888, дата регистрации — 22.11.1990) и назначением ликвидатора, в соответствии с пунктом 4 статьи 18 Федерального закона “О несостоятельности (банкротстве) кредитных организаций”

ПРИКАЗЫВАЮ:

1. Прекратить с 26 апреля 2010 года деятельность временной администрации по управлению кредитной организацией Общество с ограниченной ответственностью Коммерческий банк “Минераловодский”, назначенной приказом Банка России от 10.02.2010 № ОД-67 “О назначении временной администрации по управлению кредитной организацией Общество с ограниченной ответственностью Коммерческий банк “Минераловодский” ООО КБ “Минераловодский” (Ставропольский край, г. Минеральные Воды) в связи с отзывом лицензии на осуществление банковских операций”.

2. Руководителю временной администрации по управлению кредитной организацией Общество с ограниченной ответствен-

стью Коммерческий банк “Минераловодский” обеспечить передачу бухгалтерской и иной документации, печатей и штампов, материальных и иных ценностей должника ликвидатору в сроки, установленные статьей 31 Федерального закона “О несостоятельности (банкротстве) кредитных организаций”.

3. Руководителям территориальных учреждений Банка России довести в установленном порядке содержание настоящего приказа до сведения всех кредитных организаций, расположенных на подведомственной территории.

4. Департаменту внешних и общественных связей Банка России опубликовать настоящий приказ в “Вестнике Банка России” в десятидневный срок с момента принятия и дать для средств массовой информации соответствующее сообщение.

ПЕРВЫЙ  
ЗАМЕСТИТЕЛЬ  
ПРЕДСЕДАТЕЛЯ  
БАНКА РОССИИ,  
ПРЕДСЕДАТЕЛЬ  
КОМИТЕТА  
БАНКОВСКОГО  
НАДЗОРА

Г.Г. МЕЛИКЬЯН

## СООБЩЕНИЕ

### о признании несостоявшимся и аннулировании государственной регистрации дополнительного выпуска ценных бумаг МОРСКОЙ БАНК (ОАО)

Департамент лицензирования деятельности и финансового оздоровления кредитных организаций Банка России 23 апреля 2010 года принял решение о признании несостоявшимся и об аннулировании государственной регистрации дополнительного выпуска акций МОРСКОЙ АКЦИОНЕРНЫЙ БАНК (Открытое Акционерное общество) МОРСКОЙ БАНК (ОАО).

Дата регистрации дополнительного выпуска акций — 2 декабря 2009 года.

Регистрирующий орган — Департамент лицензирования деятельности и финансового оздоровления кредитных организаций Банка России.

Вид, категория (тип), иные идентификационные признаки, форма ценных бумаг — обыкновенные бездокументарные именные акции.

Номинальная стоимость — 100 рублей.

Количество акций в выпуске — 10 000 000 штук.

Индивидуальный государственный регистрационный номер (код) — 10600077B002D.

Основание: пункт 16.18 Инструкции Банка России от 10 марта 2006 года № 128-И “О правилах выпуска и регистрации ценных бумаг кредитными организациями на территории Российской Федерации” — неразмещение кредитной организацией — эмитентом в ходе эмиссии ни одной ценной бумаги дополнительного выпуска акций.

С ценными бумагами, государственная регистрация которых аннулирована, запрещаются совершение сделок, а также их реклама, публичное объявление цен их покупки и (или) предложения.

## СООБЩЕНИЕ

### о признании несостоявшимся и аннулировании государственной регистрации дополнительного выпуска ценных бумаг ЗАО “ЗАТО-банк”

Московское главное территориальное управление Центрального банка Российской Федерации на основании пункта 16.18 Инструкции Банка России от 10 марта 2006 года № 128-И “О правилах выпуска и регистрации ценных бумаг кредитными организациями на территории Российской Федерации” (далее — Инструкция) информирует о принятом решении об отказе в государственной регистрации отчета об итогах третьего дополнительного выпуска акций Банка развития закрытых административно-территориальных образований (закрытое акционерное общество) ЗАО “ЗАТО-банк”.

Вид, категория, форма ценных бумаг — обыкновенные именные бездокументарные акции.

Индивидуальный государственный регистрационный номер — 10103408B003D.

Регистрирующий орган — Московское ГТУ Банка России.

Дата аннулирования государственной регистрации выпуска ценных бумаг — 15 апреля 2010 года.

Основание для отказа в государственной регистрации отчета об итогах третьего дополнительного выпуска акций — неразмещение ни одной ценной бумаги дополнительного выпуска.

В связи с этим третий дополнительный выпуск акций ЗАО “ЗАТО-банк” признается несостоявшимся и его государственная регистрация аннулируется. Запрещаются совершение сделок, осуществление рекламы ценных бумаг этого выпуска, публичное объявление цен покупки и (или) предложения.

## ОБЪЯВЛЕНИЕ

### о банкротстве Открытого акционерного общества “ТНГИБАНК”

Решением Арбитражного суда Томской области от 1.04.2010 по делу № А 67-1708/2010 Открытое акционерное общество “ТНГИБАНК” ОАО “ТНГИБАНК”, ИНН 7000000010, ОГРН 1027000000060, зарегистрированное по адресу: 634021, г. Томск, пр-т Фрунзе, 112, признано несостоятельным (банкротом), в отношении него открыто конкурсное производство в соответствии с Федеральным законом “О несостоятельности (банкротстве) кредитных организаций”.

Функции конкурсного управляющего возложены на государственную корпорацию “Агентство по страхованию вкладов”, расположенную по адресу: 109240, г. Москва, Верхний Таганский тупик, 4.

Требования кредиторов с приложением подлинных документов либо их надлежащим образом заверенных копий, подтверждающих обоснованность этих требований, или вступивших в законную силу судебных актов направляются представителю конкурсного управляющего по адресу: 634021, г. Томск, пр-т Фрунзе, 112.

Реестр требований кредиторов, в том числе для целей предварительных выплат, подлежит закрытию по истечении 61 дня с даты первого опубликования настоящего сообщения в газете «Коммерсантъ» или в «Вестнике Банка России».

Участниками первого собрания кредиторов являются кредиторы, предъявившие свои требования в течение 30 календарных дней со дня опубликования сведений о признании кредитной организации банкротом и об открытии конкурсного производства, а также в период деятельности временной администрации, назначенной Банком России, чьи требования установлены конкурсным управляющим. Датой предъявления требования является дата его получения представителем конкурсного управляющего.

При предъявлении требований кредитор обязан указать наряду с существом предъявляемых требований сведения о себе, в том числе: фамилию, имя, отчество, дату рождения, реквизиты документа, удостоверяющего личность, и почтовый адрес для направления корреспонденции (для физического лица), наименование, место нахождения (для юридического лица), контактный телефон, а также банковские реквизиты счета, открытого на имя кредитора в одном из банков Российской Федерации (при его наличии), на который могут перечисляться денежные средства в рамках расчетов с кредиторами в ходе конкурсного производства.

Владельцам имущества, находящегося на хранении в ОАО «ТНГИБАНК», предлагается обратиться за его истребованием по адресу расположения представителя конкурсного управляющего.

Более подробную информацию о ходе конкурсного производства можно получить по телефону «горячей линии» 8-800-200-08-05 или направив запрос на электронную почту: [credit@asv.org.ru](mailto:credit@asv.org.ru).

## **ОБЪЯВЛЕНИЕ**

### **о непроведении предварительных выплат кредиторам первой очереди ООО КБ «Кубань»**

Общество с ограниченной ответственностью Коммерческий банк «Кубань» ООО КБ «Кубань» (далее — Банк) (ИНН 2353002221, ОГРН 1022300001052, зарегистрированное по адресу: 129090, г. Москва, Астраханский пер., 5—9, стр. 10) признано несостоятельным (банкротом) в соответствии с решением Арбитражного суда г. Москвы по делу № А40-159433/09-101-563 «Б» от 21 января 2010 года. Конкурсное производство в отношении Банка открыто сроком на один год. Адрес для направления почтовой корреспонденции, в том числе требований кредиторов: 115088, г. Москва, а/я 40.

В соответствии с требованиями Федерального закона от 25 февраля 1999 года № 40-ФЗ «О несостоятельности (банкротстве) кредитных организаций» государственная корпорация «Агентство по страхованию вкладов» информирует о том, что по состоянию на 31 марта 2010 года (дата закрытия реестра требований кредиторов для целей предварительных выплат) заявленные требования кредиторов первой очереди отсутствуют, в связи с чем предварительные выплаты кредиторам первой очереди не проводятся.

## СООБЩЕНИЕ

### об итогах проведения ломбардных кредитных аукционов

Департамент внешних и общественных связей Банка России сообщает, что 20 апреля 2010 года Центральный банк Российской Федерации провел ломбардные кредитные аукционы по американскому способу:

- со сроком кредита 2 недели (14 календарных дней), дата предоставления ломбардного кредита Банка России по итогам аукциона — 21 апреля 2010 года, дата погашения ломбардного кредита и уплаты процентов по нему — 5 мая 2010 года;
- со сроком кредита 3 месяца (91 календарный день), дата предоставления ломбардного кредита Банка России по итогам аукциона — 21 апреля 2010 года, дата погашения ломбардного кредита и уплаты процентов по нему — 21 июля 2010 года.

По итогам аукциона со сроком предоставления денежных средств на 2 недели установлена ставка отсечения в размере 5,52 процента годовых.

Средневзвешенная процентная ставка — 5,52 процента годовых.

По итогам аукциона со сроком предоставления денежных средств на 3 месяца установлена ставка отсечения в размере 7,05 процента годовых.

Средневзвешенная процентная ставка — 7,08 процента годовых.

20.04.2010 г.

## СООБЩЕНИЕ

### об итогах проведения депозитных аукционов

Департамент внешних и общественных связей Банка России сообщает, что 22 апреля 2010 года Центральный банк Российской Федерации в соответствии со ст. 46 Федерального закона от 10.07.2002 № 86-ФЗ «О Центральном банке Российской Федерации (Банке России)» и Положением Банка России от 05.11.2002 № 203-П «О порядке проведения Центральным банком Российской Федерации депозитных операций с кредитными организациями в валюте Российской Федерации» провел депозитные аукционы, в том числе с использованием системы «Рейтерс-Дилинг», Системы электронных торгов ЗАО ММВБ и путем оформления Договоров-Заявок, со сроком привлечения средств в депозит 4 недели (дата привлечения средств в депозит — 23 апреля 2010 года, дата возврата депозита и уплаты процентов — 21 мая 2010 года) и 3 месяца (дата привлечения средств в депозит — 23 апреля 2010 года, дата возврата депозита и уплаты процентов — 23 июля 2010 года).

В аукционе со сроком привлечения средств в депозит 4 недели приняли участие 68 банков-резидентов из 39 регионов.

На аукцион банками были поданы заявки с предложением процентных ставок в диапазоне от 3,5 до 5,25 процента годовых.

Центральным банком Российской Федерации установлена ставка отсечения в размере 3,7 процента годовых.

Средневзвешенная процентная ставка — 3,64 процента годовых.

Аукцион со сроком привлечения средств в депозит 3 месяца признан несостоявшимся в связи с участием одной кредитной организации.

22.04.2010 г.



## Условия проведения Банком России операций по предоставлению кредитным организациям обеспеченных кредитов Банка России

### 20 апреля 2010 года

Вид кредитов	Предоставляемые на	Срок кредитования	Ставка (в % годовых)
Кредиты, обеспеченные залогом ценных бумаг	корреспондентские счета (субсчета), открытые в подразделениях расчетной сети Банка России, и корреспондентские счета, открытые в уполномоченной расчетной небанковской кредитной организации (Расчетной палате ЗАО ММВБ)	1 календарный день	7,25
		7 календарных дней	7,25
		30 календарных дней	7,25
Кредиты, обеспеченные активами или поручительствами	корреспондентские счета (субсчета), открытые в подразделениях расчетной сети Банка России	до 90 календарных дней	7,25
		от 91 до 180 календарных дней	7,75
		от 181 до 365 календарных дней	8,25

Время приема заявлений/заявок кредитных организаций: с 9.00 до 17.00.

Время приема заявлений/заявок кредитных организаций с использованием Системы электронных торгов ЗАО "ММВБ"\*:

сессия 1 — с 11.00 до 12.00;

сессия 2 — с 15.00 до 17.00.

### 21 апреля 2010 года

Вид кредитов	Предоставляемые на	Срок кредитования	Ставка (в % годовых)
Кредиты, обеспеченные залогом ценных бумаг	корреспондентские счета (субсчета), открытые в подразделениях расчетной сети Банка России, и корреспондентские счета, открытые в уполномоченной расчетной небанковской кредитной организации (Расчетной палате ЗАО ММВБ)	1 календарный день	7,25
		7 календарных дней	7,25
		30 календарных дней	7,25
Кредиты, обеспеченные активами или поручительствами	корреспондентские счета (субсчета), открытые в подразделениях расчетной сети Банка России	до 90 календарных дней	7,25
		от 91 до 180 календарных дней	7,75
		от 181 до 365 календарных дней	8,25

Время приема заявлений/заявок кредитных организаций: с 9.00 до 17.00.

Время приема заявлений/заявок кредитных организаций с использованием Системы электронных торгов ЗАО "ММВБ"\*:

сессия 1 — с 11.00 до 12.00;

сессия 2 — с 15.00 до 17.00.

### 22 апреля 2010 года

Вид кредитов	Предоставляемые на	Срок кредитования	Ставка (в % годовых)
Кредиты, обеспеченные залогом ценных бумаг	корреспондентские счета (субсчета), открытые в подразделениях расчетной сети Банка России, и корреспондентские счета, открытые в уполномоченной расчетной небанковской кредитной организации (Расчетной палате ЗАО ММВБ)	1 календарный день	7,25
		7 календарных дней	7,25
		30 календарных дней	7,25
Кредиты, обеспеченные активами или поручительствами	корреспондентские счета (субсчета), открытые в подразделениях расчетной сети Банка России	до 90 календарных дней	7,25
		от 91 до 180 календарных дней	7,75
		от 181 до 365 календарных дней	8,25

Время приема заявлений/заявок кредитных организаций: с 9.00 до 17.00.

Время приема заявлений/заявок кредитных организаций с использованием Системы электронных торгов ЗАО "ММВБ"\*:

сессия 1 — с 11.00 до 12.00;

сессия 2 — с 15.00 до 17.00.

\* По московскому времени.

**23 апреля 2010 года**

Вид кредитов	Предоставляемые на	Срок кредитования	Ставка (в % годовых)
Кредиты, обеспеченные залогом ценных бумаг	корреспондентские счета (субсчета), открытые в подразделениях расчетной сети Банка России, и корреспондентские счета, открытые в уполномоченной расчетной небанковской кредитной организации (Расчетной палате ЗАО ММВБ)	1 календарный день	7,25
		7 календарных дней	7,25
		30 календарных дней	7,25
Кредиты, обеспеченные активами или поручительствами	корреспондентские счета (субсчета), открытые в подразделениях расчетной сети Банка России	до 90 календарных дней	7,25
		от 91 до 180 календарных дней	7,75
		от 181 до 365 календарных дней	8,25

Время приема заявлений/заявок кредитных организаций: с 9.00 до 15.45.

Время приема заявлений/заявок кредитных организаций с использованием Системы электронных торгов ЗАО "ММВБ"\*:

сессия 1 — с 11.00 до 12.00;

сессия 2 — с 15.00 до 16.00.

**26 апреля 2010 года**

Вид кредитов	Предоставляемые на	Срок кредитования	Ставка (в % годовых)
Кредиты, обеспеченные залогом ценных бумаг	корреспондентские счета (субсчета), открытые в подразделениях расчетной сети Банка России, и корреспондентские счета, открытые в уполномоченной расчетной небанковской кредитной организации (Расчетной палате ЗАО ММВБ)	1 календарный день	7,25
		7 календарных дней	7,25
		30 календарных дней	7,25
Кредиты, обеспеченные активами или поручительствами	корреспондентские счета (субсчета), открытые в подразделениях расчетной сети Банка России	до 90 календарных дней	7,25
		от 91 до 180 календарных дней	7,75
		от 181 до 365 календарных дней	8,25

Время приема заявлений/заявок кредитных организаций: с 9.00 до 17.00.

Время приема заявлений/заявок кредитных организаций с использованием Системы электронных торгов ЗАО "ММВБ"\*:

сессия 1 — с 11.00 до 12.00;

сессия 2 — с 15.00 до 17.00.

\* По московскому времени.

### Ставки привлечения валюты Российской Федерации по депозитным операциям Банка России на денежном рынке

Дата	Срок депозитов	Ставка по депозитам, % годовых	Время привлечения депозитов
19.04.2010	“Овернайт” (с 19.04.2010 до 20.04.2010)	2,75	до 17.00
	“Том-некст” (с 20.04.2010 до 21.04.2010)	3,00	до 17.00
	“Спот-некст” (с 21.04.2010 до 22.04.2010)	3,00	до 17.00
	“1 неделя” (с 19.04.2010 до 26.04.2010)	3,50	до 17.00
	“Спот-неделя” (с 21.04.2010 до 28.04.2010)	3,50	до 17.00
	“До востребования” (19.04.2010)	3,00	до 17.00
20.04.2010	“Овернайт” (с 20.04.2010 до 21.04.2010)	2,75	до 17.00
	“Том-некст” (с 21.04.2010 до 22.04.2010)	3,00	до 17.00
	“Спот-некст” (с 22.04.2010 до 23.04.2010)	3,00	до 17.00
	“1 неделя” (с 20.04.2010 до 27.04.2010)	3,50	до 17.00
	“Спот-неделя” (с 22.04.2010 до 29.04.2010)	3,50	до 17.00
	“До востребования” (20.04.2010)	3,00	до 17.00
21.04.2010	“Овернайт” (с 21.04.2010 до 22.04.2010)	2,75	до 17.00
	“Том-некст” (с 22.04.2010 до 23.04.2010)	3,00	до 17.00
	“Спот-некст” (с 23.04.2010 до 26.04.2010)	3,00	до 17.00
	“1 неделя” (с 21.04.2010 до 28.04.2010)	3,50	до 17.00
	“Спот-неделя” (с 23.04.2010 до 30.04.2010)	3,50	до 17.00
	“До востребования” (21.04.2010)	3,00	до 17.00
22.04.2010	“Овернайт” (с 22.04.2010 до 23.04.2010)	2,75	до 17.00
	“Том-некст” (с 23.04.2010 до 26.04.2010)	3,00	до 17.00
	“Спот-некст” (с 26.04.2010 до 27.04.2010)	3,00	до 17.00
	“1 неделя” (с 22.04.2010 до 29.04.2010)	3,50	до 17.00
	“Спот-неделя” (с 26.04.2010 до 4.05.2010)	3,50	до 17.00
	“До востребования” (22.04.2010)	3,00	до 17.00
23.04.2010	“Овернайт” (с 23.04.2010 до 26.04.2010)	2,75	до 16.00
	“Том-некст” (с 26.04.2010 до 27.04.2010)	3,00	до 16.00
	“Спот-некст” (с 27.04.2010 до 28.04.2010)	3,00	до 16.00
	“1 неделя” (с 23.04.2010 до 30.04.2010)	3,50	до 16.00
	“Спот-неделя” (с 27.04.2010 до 4.05.2010)	3,50	до 16.00
	“До востребования” (23.04.2010)	3,00	до 16.00

### Ставка по кредиту овернайт (однодневный расчетный кредит)

	20.04	21.04	22.04	23.04	26.04
Ставка по кредиту овернайт, % годовых	8,25	8,25	8,25	8,25	8,25

### Фиксированная процентная ставка по ломбардным кредитам Банка России

	20.04	21.04	22.04	23.04	26.04
На срок 30 календарных дней, % годовых	7,25	7,25	7,25	7,25	7,25
На срок 7 календарных дней, % годовых					
На срок 1 календарный день, % годовых					

Показатели ставок межбанковского рынка,  
рассчитываемые Центральным банком Российской Федерации  
на основе ставок кредитных организаций  
19–23 апреля 2010 года

**ОБЪЯВЛЕННЫЕ СТАВКИ ПО ПРИВЛЕЧЕНИЮ КРЕДИТОВ**  
**(MIBID – Moscow Interbank Bid)**  
**Российский рубль (в процентах годовых)**

Срок кредита	Дата					Средняя за период	
	19.04.2010	20.04.2010	21.04.2010	22.04.2010	23.04.2010	значение	изменение*
1 день	3,06	2,75	3,01	2,93	2,90	2,93	0,05
От 2 до 7 дней	3,29	3,14	3,38	3,33	3,34	3,30	–0,01
От 8 до 30 дней	3,75	3,55	3,59	3,74	3,77	3,68	–0,05
От 31 до 90 дней	4,31	4,09	4,29	4,29	4,38	4,27	–0,03
От 91 до 180 дней	5,42	5,21	5,36	5,42	5,32	5,35	–0,08
От 181 дня до 1 года	6,33	6,20	6,20	6,33	6,25	6,26	–0,07

**ОБЪЯВЛЕННЫЕ СТАВКИ ПО РАЗМЕЩЕНИЮ КРЕДИТОВ**  
**(MIBOR – Moscow Interbank Offered Rate)**  
**Российский рубль (в процентах годовых)**

Срок кредита	Дата					Средняя за период	
	19.04.2010	20.04.2010	21.04.2010	22.04.2010	23.04.2010	значение	изменение*
1 день	4,06	3,77	3,98	3,89	3,88	3,92	0,09
От 2 до 7 дней	4,22	4,12	4,35	4,30	4,30	4,26	–0,05
От 8 до 30 дней	5,02	4,78	4,98	4,95	4,97	4,94	–0,05
От 31 до 90 дней	5,70	5,43	5,62	5,61	5,66	5,60	–0,09
От 91 до 180 дней	7,13	6,89	6,98	6,98	6,96	6,99	–0,12
От 181 дня до 1 года	8,16	7,88	7,94	8,02	7,99	8,00	–0,13

**ФАКТИЧЕСКИЕ СТАВКИ ПО ПРЕДОСТАВЛЕННЫМ КРЕДИТАМ**  
**(MIACR – Moscow Interbank Actual Credit Rate)**  
**Российский рубль (в процентах годовых)**

Срок кредита	Дата					Средняя за период**	
	16.04.2010	19.04.2010	20.04.2010	21.04.2010	22.04.2010	значение	изменение
1 день	3,52	3,24	3,43	3,38	3,38	3,37	0,19
От 2 до 7 дней	3,46	3,95	3,78	4,29	3,98	3,53	0,13
От 8 до 30 дней	4,00			3,63	4,25	3,95	–1,46
От 31 до 90 дней	4,00					4,00	0,00
От 91 до 180 дней							
От 181 дня до 1 года							

Материал  
подготовлен  
Департаментом  
исследований  
и информации

\* По сравнению с периодом с 12.04.2010 по 16.04.2010, в процентных пунктах.

\*\* Ставки рассчитываются как средневзвешенные по объемам фактических сделок по предоставлению межбанковских кредитов кредитными организациями; изменение по сравнению с периодом с 9.04.2010 по 15.04.2010, в процентных пунктах.

### Комментарий

С 1.04.2004 данные по ставкам межбанковского кредитного рынка (MIBID, MIBOR, MIACR) рассчитываются на основе формы отчетности № 0409325, введенной Указанием Банка России № 1376-У от 16 января 2004 года.

Методология расчета показателей остается неизменной: заявляемые ставки MIBID и MIBOR рассчитываются как среднее арифметическое из ставок по отдельным банкам. Средняя фактическая ставка MIACR рассчитывается как средняя взвешенная по объему предоставленных кредитов по каждому сроку.

Публикуемые показатели по ставкам межбанковского кредитного рынка рассчитываются на основе данных указанных банков.

### Кредитные организации, уполномоченные к предоставлению отчетности по форме № 0409325 “Процентные ставки по межбанковским кредитам”

	Наименование кредитной организации	Пер. №
1	ОАО “АЛЬФА-БАНК”	1326
2	ОАО “Банк Москвы”	2748
3	ОАО “БИНБАНК”	2562
4	Банк “ВестЛБ Восток” (ЗАО)	3224
5	ОАО Банк ВТБ	1000
6	ВТБ 24 (ЗАО)	1623
7	ГПБ (ОАО)	354
8	ООО “Дойче Банк”	3328
9	КБ “ЕВРОТРАСТ” (ЗАО)	2968
10	ОАО АКБ “ЕВРОФИНАНС МОСНАРБАНК”	2402
11	ОАО Банк ЗЕНИТ	3255
12	“ИНГ БАНК (ЕВРАЗИЯ) ЗАО”	2495
13	ЗАО “КОММЕРЦБАНК (ЕВРАЗИЯ)”	3333
14	“Королевский Банк Шотландии” ЗАО	2594
15	АКБ “МБРР” (ОАО)	2268
16	ЗАО “Международный Промышленный Банк”	2056
17	“НОМОС-БАНК” (ОАО)	2209
18	АКБ “НРБанк” (ОАО)	2170
19	ОКЕАН БАНК (ЗАО)	1697
20	ОАО Банк “Петрокоммерц”	1776
21	ОАО АКБ “Пробизнесбанк”	2412
22	ОАО Банк “Развитие-Столица”	3013
23	ЗАО “Райффайзенбанк”	3292
24	ОАО АКБ “РОСБАНК”	2272
25	ООО “Банк БКФ”	2684
26	Сбербанк России ОАО	1481
27	ЗАО КБ “Ситибанк”	2557
28	ОАО “ТрансКредитБанк”	2142
29	ЗАО ЮниКредит Банк	1

### Ставки кредитных организаций России по кредитам нефинансовым организациям и депозитам населения в российских рублях\*

	По кредитам нефинансовым организациям	По депозитам населения	По депозитам населения без депозитов "до востребования"
<b>2007 год</b>			
январь	10,1	5,0	8,4
февраль	9,9	4,7	8,2
март	10,2	5,0	8,3
апрель	9,9	4,9	8,2
май	9,6	5,1	8,2
июнь	9,5	5,2	8,2
июль	9,2	5,0	7,9
август	10,1	5,0	7,8
сентябрь	10,7	5,1	7,8
октябрь	10,8	5,3	8,0
ноябрь	11,1	5,1	8,0
декабрь	11,0	5,0	8,0
<b>2008 год</b>			
январь	10,4	5,3	7,6
февраль	11,0	5,0	7,4
март	11,4	5,3	7,7
апрель	11,2	5,2	7,7
май	11,0	5,1	7,4
июнь	11,3	5,6	8,2
июль	11,4	5,3	8,2
август	11,9	5,8	8,1
сентябрь	12,8	5,9	8,2
октябрь	14,3	6,4	9,6
ноябрь	15,2	7,1	10,5
декабрь	15,6	7,2	11,2
<b>2009 год</b>			
январь	17,4	7,7	11,5
февраль	16,9	8,2	11,6
март	16,0	8,9	12,1
апрель	15,9	9,5	12,5
май	15,9	9,6	12,6
июнь	15,4	8,9	12,5
июль	14,7	9,5	12,6
август	15,1	9,9	12,6
сентябрь	14,5	9,9	12,6
октябрь	13,9	10,0	12,4
ноябрь	13,6	9,6	12,0
декабрь	13,6	8,8	11,2
<b>2010 год</b>			
январь	13,8	8,9	10,8
февраль	12,7	8,0	9,9
март	11,7	7,4	9,1

Материал  
подготовлен  
Департаментом  
исследований  
и информации

Данные приведены по состоянию на 21 апреля 2010 года.

\* По операциям кредитных организаций на срок до 1 года по России в целом без учета Сбербанка России ОАО.

С апреля 2006 г. в соответствии с Указанием Банка России от 17.02.2006 № 1660-У отчетность по процентным ставкам предоставляется головными офисами и филиалами кредитных организаций.

**ВАЛЮТНЫЙ РЫНОК****Официальные курсы иностранных валют, устанавливаемые Банком России (российских рублей за единицу иностранной валюты)<sup>1</sup>**

	Дата				
	20.04	21.04	22.04	23.04	24.04
1 австралийский доллар	26,7940	27,0780	27,1153	27,0548	26,9089
1 азербайджанский манат	36,3371	36,2640	36,2003	36,2479	36,4289
1000 армянских драмов	73,8694	73,7673	73,9748	74,6414	75,1105
1000 белорусских рублей	9,8505	9,7910	9,7849	9,7978	9,8467
1 болгарский лев	20,0832	20,0524	19,9702	19,9704	19,8416
1 бразильский реал	16,5901	16,6039	16,6014	16,6222	16,5916
100 венгерских форинтов	14,8388	14,7902	14,7863	14,8065	14,6181
1000 вон Республики Корея	26,1060	26,0639	26,2610	26,2800	26,4050
10 датских крон	52,7753	52,6986	52,4845	52,4834	52,1498
1 доллар США	29,1969	29,1381	29,0906	29,1288	29,2743
1 евро	39,2873	39,2199	39,0919	39,0413	38,7445
100 индийских рупий	65,4639	65,3834	65,4751	65,5316	65,7369
100 казахских тенге	19,9283	19,8624	19,8625	19,8696	19,9893
1 канадский доллар	28,7117	28,8011	29,2544	29,2340	29,3065
100 киргизских сомов	64,5307	64,4007	64,2957	64,3802	64,7017
10 китайских юаней	42,7731	42,6907	42,6092	42,6733	42,8726
1 латвийский лат	55,4758	55,3746	55,1376	55,1682	54,8003
1 литовский лит	11,3757	11,3590	11,3118	11,3117	11,2390
10 молдавских леев	23,1263	23,1218	22,9602	23,0194	23,1427
10 новых румынских леев	94,5098	94,3805	94,3612	94,4116	93,8790
1 новый туркменский манат	10,2320	10,2114	10,1954	10,2099	10,2598
10 норвежских крон	49,1439	49,3214	49,3103	49,3725	49,2394
1 польский злотый	10,1013	10,0737	10,0942	10,1026	99,8475 <sup>2</sup>
1 СДР (специальные права заимствования)	44,5080	44,3013	44,3053	44,2015	44,3696
1 сингапурский доллар	21,1572	21,1759	21,2077	21,2325	21,3012
10 таджикских сомони	66,8443	66,7081	66,6009	66,6853	67,0199
1 турецкая лира	19,5795	19,5230	19,6558	19,6750	19,6736
1000 узбекских сумов	18,7158	18,6393	18,6089	18,6334	18,7264
10 украинских гривен	36,6565	36,7766	36,7630	36,7649	36,9485
1 фунт стерлингов Соединенного Королевства	44,4698	44,7270	44,7268	44,9836	45,0239
10 чешских крон	15,5916	15,4916	15,4483	15,4529	15,2534
10 шведских крон	40,3791	40,6264	40,5783	40,5637	40,3822
1 швейцарский франк	27,3969	27,3520	27,2358	27,2588	27,0808
10 эстонских крон	25,1029	25,0659	24,9610	24,9608	24,8022
10 южноафриканских рэндов	39,3039	39,1878	39,4861	39,2757	39,0929
100 японских иен	31,8118	31,4242	31,2014	31,3061	31,3463

<sup>1</sup> Курсы установлены без обязательств Банка России покупать или продавать указанные валюты по данному курсу.<sup>2</sup> 10 польских злотых.

## ПОКАЗАТЕЛИ БИРЖЕВЫХ ТОРГОВ ЗА ПЕРИОД С 19 ПО 23 АПРЕЛЯ 2010 ГОДА

### Средневзвешенный курс и объемы биржевых торгов

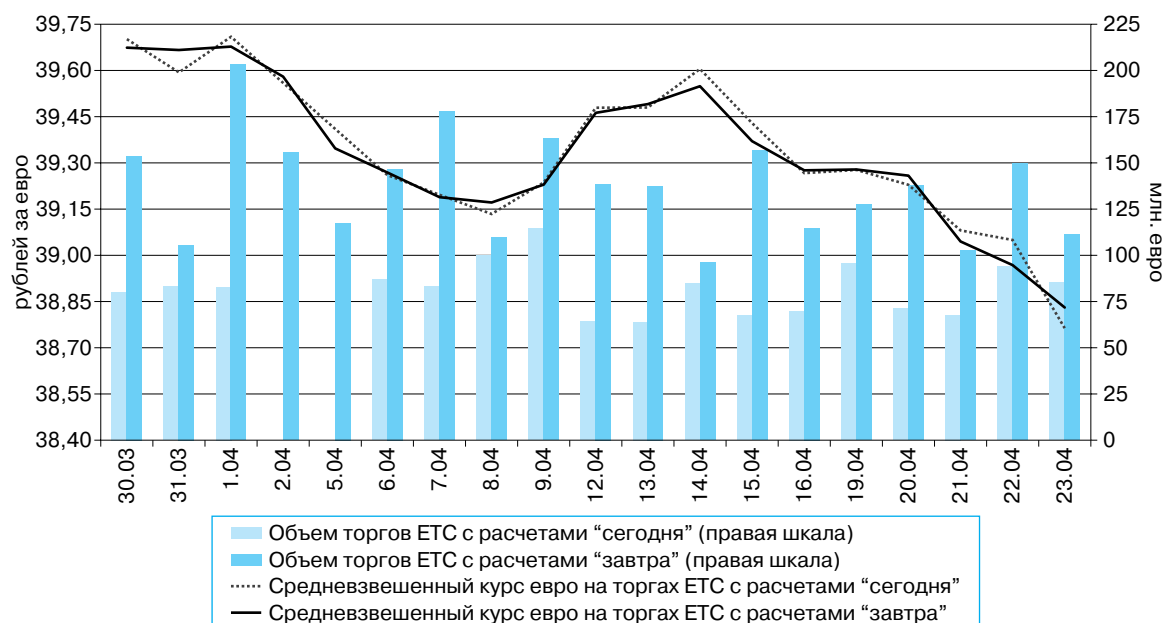
Дата	Единая торговая сессия							
	доллар США				евро			
	с расчетами "сегодня"		с расчетами "завтра"		с расчетами "сегодня"		с расчетами "завтра"	
	средневзвешенный курс (руб./долл.)	объем (млн. долл.)	средневзвешенный курс (руб./долл.)	объем (млн. долл.)	средневзвешенный курс (руб./евро)	объем (млн. евро)	средневзвешенный курс (руб./евро)	объем (млн. евро)
19.04.2010	29,2065	941,1800	29,2199	3542,3180	39,2769	95,6670	39,2784	127,5960
20.04.2010	29,1270	704,0330	29,1165	3037,9550	39,2288	71,2290	39,2584	137,8150
21.04.2010	29,0862	634,7730	29,1053	4036,7520	39,0810	67,7400	39,0450	102,5970
22.04.2010	29,1323	962,6160	29,1532	3612,4690	39,0497	93,9070	38,9683	149,5900
23.04.2010	29,2339	963,8270	29,2416	4065,6410	38,7636	85,1670	38,8306	111,3300

Материал подготовлен Департаментом обеспечения и контроля операций на финансовых рынках

### Курс доллара и объемы биржевых торгов по доллару США



### Средневзвешенный курс и объемы торгов ЕТС по евро





## РЫНОК ДРАГОЦЕННЫХ МЕТАЛЛОВ

### Динамика учетных цен на драгоценные металлы (руб./грамм)

Дата*	Золото	Серебро	Платина	Палладий
20.04.2010	1058,39	17,23	1576,08	490,00
21.04.2010	1070,31	16,39	1600,07	507,75
22.04.2010	1069,73	16,84	1626,46	526,56
23.04.2010	1071,60	16,69	1635,15	530,07
24.04.2010	1072,96	16,92	1631,08	527,07

\* Дата вступления в силу значений учетных цен.

## РЫНОК ГКО–ОФЗ–ОБР

### БЮЛЛЕТЕНЬ РЫНКА ГКО–ОФЗ ЗА 19.04.2010–23.04.2010

#### Итоги торгов на рынке ГКО–ОФЗ

Код выпуска	Срок до погашения, лет	Дюрация, лет	Дата торгов	Оборот по рыночной стоимости, млн. руб.	Цена, % от номинала*	Доходность, % годовых
Итого				6 469,92		
25061	0,0	0,0	21.04.2010	7,19	100,0035	5,78
		0,0	22.04.2010	144,60	100,0253	5,16
46003	0,2	0,2	21.04.2010	17,46	101,3600	3,99
		0,2	23.04.2010	0,40	101,2000	4,56
25059	0,8	0,7	20.04.2010	4,10	101,1501	4,61
25062	1,0	1,0	19.04.2010	542,68	101,2000	4,69
		1,0	20.04.2010	51,20	101,2000	4,69
		1,0	21.04.2010	22,53	101,2005	4,68
		1,0	22.04.2010	348,18	101,1676	4,72
25066	1,2	1,2	20.04.2010	0,48	106,7999	4,82
		1,1	21.04.2010	30,56	106,6999	4,89
		1,1	22.04.2010	11,46	106,4000	5,14
		1,1	23.04.2010	0,00	106,0000	5,47
25070	1,4	1,4	19.04.2010	1,17	105,8000	5,83
		1,4	20.04.2010	108,12	106,4995	5,32
		1,4	21.04.2010	57,49	106,6731	5,19
		1,4	22.04.2010	2,13	105,8790	5,75
		1,4	23.04.2010	107,17	106,3501	5,40
25063	1,6	1,5	20.04.2010	30,74	101,2499	5,47
		1,5	22.04.2010	9,53	101,2500	5,46
		1,5	23.04.2010	163,96	101,2500	5,46
25064	1,7	1,6	20.04.2010	1,14	110,7000	5,55
		1,6	21.04.2010	0,03	110,3278	5,77
		1,6	22.04.2010	58,70	110,7300	5,52
26199	2,2	2,1	19.04.2010	416,50	100,3982	6,04
		2,1	20.04.2010	1,32	100,4950	5,99
		2,1	22.04.2010	0,17	100,6600	5,91
25073	2,3	2,1	19.04.2010	20,68	101,8500	6,06
		2,1	20.04.2010	0,00	102,0499	5,96
		2,1	21.04.2010	10,15	102,0000	5,97
		2,1	22.04.2010	99,63	101,4849	6,23
		2,1	23.04.2010	25,74	101,3540	6,29
25069	2,4	2,2	22.04.2010	111,57	110,7000	6,06
25067	2,5	2,2	19.04.2010	0,00	112,7000	5,93
		2,2	20.04.2010	0,12	112,7769	5,89
		2,2	21.04.2010	45,02	112,5500	5,98
		2,2	23.04.2010	192,68	112,1082	6,16

Материал  
подготовлен  
Департаментом  
обеспечения  
и контроля  
операций  
на финансовых  
рынках

Код выпуска	Срок до погашения, лет	Дюрация, лет	Дата торгов	Оборот по рыночной стоимости, млн. руб.	Цена, % от номинала*	Доходность, % годовых
26198	2,5	2,4	22.04.2010	229,41	99,8473	6,05
		2,4	23.04.2010	10,27	99,8500	6,05
25072	2,8	2,5	19.04.2010	208,49	102,5013	6,24
		2,5	20.04.2010	132,98	102,9476	6,06
		2,5	21.04.2010	61,05	102,5737	6,21
		2,5	22.04.2010	161,64	102,2795	6,33
		2,5	23.04.2010	312,07	102,2000	6,36
		2,5	19.04.2010	1,17	116,0000	6,16
25065	2,9	2,5	20.04.2010	0,86	115,9000	6,19
		2,5	22.04.2010	40,72	115,6286	6,28
		2,9	19.04.2010	436,77	99,1500	6,55
26200	3,2	2,9	20.04.2010	34,66	100,2394	6,16
		3,5	19.04.2010	244,50	120,4750	6,61
25068	4,3	3,5	20.04.2010	61,08	120,3500	6,64
		3,5	21.04.2010	424,54	120,2929	6,65
		3,5	22.04.2010	36,50	119,8000	6,77
		3,5	23.04.2010	127,47	119,0103	6,96
		3,9	19.04.2010	1,09	106,4000	6,57
25071	4,6	3,9	20.04.2010	9,97	107,6876	6,25
		3,8	19.04.2010	1,20	118,7500	6,67
26202	4,7	3,8	20.04.2010	10,31	119,1500	6,57
		3,8	21.04.2010	133,30	118,7162	6,67
		3,8	22.04.2010	127,90	118,5288	6,71
		3,8	23.04.2010	35,65	117,9000	6,86
		4,7	20.04.2010	5,09	100,3497	6,78
46017	6,3	4,7	21.04.2010	27,54	100,1685	6,82
		4,7	23.04.2010	30,44	100,0000	6,86
		6,2	20.04.2010	0,00	94,0000	6,94
46021	8,3	6,2	20.04.2010	0,00	94,0000	6,94
46014	8,4	4,3	19.04.2010	0,00	100,5000	7,09
		4,3	20.04.2010	5,72	100,8001	7,01
		4,3	21.04.2010	0,00	102,0000	6,72
		4,3	22.04.2010	4,90	101,6422	6,81
		4,3	23.04.2010	1,53	100,9100	6,99
48001	8,5	4,6	20.04.2010	0,03	106,4000	11,50
		4,6	21.04.2010	7,10	104,9981	11,81
		4,5	22.04.2010	10,63	104,9074	11,83
46005	8,7	8,0	21.04.2010	0,01	51,3000	8,68
46019	8,9	6,1	20.04.2010	72,40	72,4000	6,96
		6,1	21.04.2010	370,42	71,8978	7,09
		6,1	22.04.2010	240,36	72,8364	6,86
		6,1	23.04.2010	7,10	71,0000	7,31
46018	11,6	7,4	21.04.2010	35,62	100,8000	7,20
		7,4	23.04.2010	39,43	100,4730	7,25
46022	13,3	8,5	21.04.2010	9,20	91,0800	7,34
		8,5	22.04.2010	9,20	91,1000	7,34
46020	25,8	12,0	21.04.2010	99,75	97,7366	7,22
		11,9	22.04.2010	5,24	97,5000	7,24

\* Здесь номинал – непогашенная часть номинальной стоимости.

## Основные характеристики обращающихся выпусков ГКО—ОФЗ по состоянию на 23.04.2010

Код выпуска	Дата начала размещения	Дата погашения	Номинал одной облигации*, руб.	Объем в обращении, млн. руб.	Дата ближайшей выплаты	Лет до выплаты	Тип выплаты	Ставка купона, % годовых/ Погашаемая доля номинала, %	Размер выплат на одну облигацию, руб.	Сумма выплаты, млн. руб.
25061	07.02.2007	05.05.2010	1000	42 512,63	05.05.2010	0,03	купон	5,800	14,46	614,73
							погашение	100,000	1 000,00	42 512,63
25062	06.02.2008	04.05.2011	1000	45 000,00	05.05.2010	0,03	купон	5,800	14,46	650,70
							погашение	—	—	—
46017	16.02.2005	03.08.2016	1000	80 000,00	12.05.2010	0,05	купон	7,500	18,70	1 496,00
							погашение	—	—	—
25063	09.07.2008	09.11.2011	1000	30 000,00	12.05.2010	0,05	купон	6,200	15,46	463,80
							погашение	—	—	—
25071	02.12.2009	26.11.2014	1000	10 760,78	02.06.2010	0,11	купон	8,100	40,39	434,63
							погашение	—	—	—
46018	16.03.2005	24.11.2021	1000	128 933,65	09.06.2010	0,13	купон	8,500	21,19	2 732,10
							погашение	—	—	—
26202	23.09.2009	17.12.2014	1000	40 000,00	23.06.2010	0,17	купон	11,200	27,92	1 116,80
							погашение	—	—	—
25065	01.07.2009	27.03.2013	1000	46 000,00	30.06.2010	0,19	купон	12,000	29,92	1 376,32
							погашение	—	—	—
25066	08.07.2009	06.07.2011	1000	40 000,00	07.07.2010	0,21	купон	10,550	26,30	1 052,00
							погашение	—	—	—
46003	14.02.2003	14.07.2010	500	18 648,78	14.07.2010	0,22	купон	10,000	24,93	929,83
							частичное погашение	50,000	500,00	18 648,78
26199	17.01.2007	11.07.2012	1000	40 290,85	14.07.2010	0,22	купон	6,100	15,21	612,82
							погашение	—	—	—
25059	25.01.2006	19.01.2011	1000	41 000,00	21.07.2010	0,24	купон	6,100	15,21	623,61
							погашение	—	—	—
46022	23.01.2008	19.07.2023	1000	28 222,71	21.07.2010	0,24	купон	7,500	37,40	1 055,53
							погашение	—	—	—
26200	23.01.2008	17.07.2013	1000	50 000,00	21.07.2010	0,24	купон	6,100	15,21	760,50
							погашение	—	—	—
26201	23.07.2008	16.10.2013	1000	13 866,48	21.07.2010	0,24	купон	6,550	16,33	226,44
							погашение	—	—	—
25064	21.01.2009	18.01.2012	1000	45 000,00	21.07.2010	0,24	купон	11,900	29,67	1 335,15
							погашение	—	—	—
25067	05.08.2009	17.10.2012	1000	45 000,00	21.07.2010	0,24	купон	11,300	28,17	1 267,65
							погашение	—	—	—
25072	20.01.2010	23.01.2013	1000	40 994,30	28.07.2010	0,26	купон	7,150	37,02	1 517,61
							погашение	—	—	—
25073	27.01.2010	01.08.2012	1000	35 578,49	04.08.2010	0,28	купон	6,850	35,47	1 261,97
							погашение	—	—	—
46002	05.02.2003	08.08.2012	1000	62 000,00	11.08.2010	0,3	купон	8,000	39,89	2 473,18
							погашение	—	—	—
46020	15.02.2006	06.02.2036	1000	116 911,01	11.08.2010	0,3	купон	6,900	34,41	4 022,91
							погашение	—	—	—
46021	21.02.2007	08.08.2018	1000	92 794,44	18.08.2010	0,32	купон	7,000	34,90	3 238,53
							погашение	—	—	—
25068	26.08.2009	20.08.2014	1000	45 000,00	25.08.2010	0,34	купон	12,000	59,84	2 692,80
							погашение	—	—	—
46014	05.03.2003	29.08.2018	750	43 717,42	08.09.2010	0,38	купон	8,000	29,92	1 744,03
							частичное погашение	25,000	250,00	14 572,47
25069	23.09.2009	19.09.2012	1000	44 059,51	22.09.2010	0,42	купон	10,800	53,85	2 372,60
							погашение	—	—	—
46012	14.02.2003	05.09.2029	1000	40 000,00	29.09.2010	0,44	купон	1,948	19,43	777,20
							погашение	—	—	—

Код выпуска	Дата начала размещения	Дата погашения	Номинал одной облигации*, руб.	Объем в обращении, млн. руб.	Дата ближайшей выплаты	Лет до выплаты	Тип выплаты	Ставка купона, % годовых/ Погашаемая доля номинала, %	Размер выплат на одну облигацию, руб.	Сумма выплаты, млн. руб.
25070	30.09.2009	28.09.2011	1000	44 946,82	29.09.2010	0,44	купон	10,000	49,86	2 241,05
							погашение	—	—	—
26198	09.10.2002	02.11.2012	1000	42 117,40	03.11.2010	0,53	купон	6,000	60,00	2 527,04
							погашение	—	—	—
48001	18.11.2004	31.10.2018	1000	24 099,48	10.11.2010	0,55	купон	13,000	129,64	3 124,26
							погашение	—	—	—
46019	28.12.2005	20.03.2019	1000	26 000,00	27.03.2013	2,93	купон	3,000	30,00	780,00
							частичное погашение	10,000	100,00	2 600,00
46010	14.02.2003	17.05.2028	1000	30 000,00	05.06.2013	3,12	купон	10,000	99,73	2 991,90
							погашение	—	—	—
46011	14.02.2003	20.08.2025	1000	30 000,00	04.09.2013	3,37	купон	10,000	99,73	2 991,90
							погашение	—	—	—
46005	14.02.2003	09.01.2019	1000	27 477,45	10.01.2018	7,72	частичное погашение	70,000	700,00	19 234,22

\* Здесь номинал – непогашенная часть номинальной стоимости.

### Некоторые показатели, характеризующие рынок ГКО—ОФЗ

	19.04.2010	20.04.2010	21.04.2010	22.04.2010	23.04.2010
Номинальная стоимость, млн. руб.	1 489 221,34	1 489 221,34	1 490 932,20	1 490 932,20	1 490 932,20
до 1 года*	102 161,40	102 161,40	102 161,40	102 161,40	102 161,40
1–5 лет	718 903,77	718 903,77	720 614,64	720 614,64	720 614,64
более 5 лет	668 156,16	668 156,16	668 156,16	668 156,16	668 156,16
Рыночная стоимость, млн. руб.	1 513 342,44	1 515 042,48	1 511 412,10	1 510 325,98	1 508 415,65
до 1 года*	104 519,93	104 538,55	103 908,94	103 936,78	103 925,52
1–5 лет	778 712,84	780 191,00	777 957,09	776 935,53	776 277,44
более 5 лет	630 109,67	630 312,93	629 546,07	629 453,67	628 212,69
Оборот по рыночной стоимости, млн. руб.	1 874,24	530,32	1 358,97	1 652,48	1 053,91
до 1 года*	0,00	4,10	24,65	144,60	0,40
1–5 лет	1 874,24	442,97	784,68	1 237,54	975,00
более 5 лет	0,00	83,24	549,64	270,34	78,50
Коэффициент оборачиваемости по рыночной стоимости	0,12	0,04	0,09	0,11	0,07
до 1 года*	0,00	0,01	0,05	0,28	0,00
1–5 лет	0,48	0,11	0,20	0,32	0,25
более 5 лет	0,00	0,03	0,17	0,09	0,02
Индикатор рыночного портфеля, % годовых**	7,24	7,22	7,24	7,26	7,29
до 1 года*	4,60	4,58	4,59	4,56	4,63
1–5 лет	6,12	6,04	6,07	6,14	6,19
более 5 лет	7,50	7,50	7,52	7,53	7,56
Дюрация, лет***	4,44	4,43	4,44	4,43	4,43
до 1 года*	0,40	0,40	0,40	0,40	0,30
1–5 лет	2,20	2,20	2,20	2,20	2,20
более 5 лет	7,90	7,90	7,90	7,90	7,90

\* Срок до погашения.

\*\* Рассчитывается как эффективная доходность по выпускам ГКО—ОФЗ, взвешенная по объемам в обращении и дюрации.

\*\*\* Рассчитывается как дюрация выпусков облигаций, взвешенная по объемам в обращении.

Главные управления  
(национальные банки)  
Центрального банка  
Российской Федерации  
от 23.04.2010 № 56-Т

**Об открытии финансовым органам субъектов Российской Федерации  
(муниципальных образований) счетов для учета средств в валюте  
Российской Федерации, поступающих во временное распоряжение получателей  
средств бюджетов субъектов Российской Федерации и местных бюджетов, органам  
управления государственными внебюджетными фондами счетов для учета средств,  
поступающих в обеспечение заявок (контрактов), в подразделениях расчетной сети  
Банка России или кредитных организациях**

В целях реализации положений законодательства Российской Федерации Центральный банк Российской Федерации сообщает следующее.

1. Для учета средств в валюте Российской Федерации, поступающих во временное распоряжение получателей средств бюджетов субъектов Российской Федерации и местных бюджетов, финансовым органам субъектов Российской Федерации (муниципальных образований) в соответствии с Федеральным законом от 26 апреля 2007 года № 63-ФЗ "О внесении изменений в Бюджетный кодекс Российской Федерации в части регулирования бюджетного процесса и приведении в соответствие с бюджетным законодательством Российской Федерации отдельных законодательных актов Российской Федерации" в подразделениях расчетной сети Банка России или кредитных организациях с учетом положений бюджетного законодательства Российской Федерации открываются в установленном порядке при заключении договора банковского счета следующие отдельные лицевые счета на балансовом счете № 40302 "Средства, поступающие во временное распоряжение бюджетных учреждений" (далее — балансовый счет № 40302):

с отличительным признаком "4" в четырнадцатом разряде номера лицевого счета — для учета средств в валюте Российской Федерации, поступающих во временное распоря-

жение получателей средств бюджетов субъектов Российской Федерации;

с отличительным признаком "5" в четырнадцатом разряде номера лицевого счета — для учета средств в валюте Российской Федерации, поступающих во временное распоряжение получателей средств местных бюджетов.

2. В целях реализации требований, предусмотренных Федеральным законом от 21 июля 2005 года № 94-ФЗ "О размещении заказов на поставки товаров, выполнение работ, оказание услуг для государственных и муниципальных нужд", для учета средств, поступающих в обеспечение заявок (контрактов), органам управления государственными внебюджетными фондами в подразделениях расчетной сети Банка России или кредитных организациях с учетом положений бюджетного законодательства Российской Федерации открываются в установленном порядке при заключении договора банковского счета отдельные лицевые счета с отличительным признаком "6" в четырнадцатом разряде номера лицевого счета на балансовом счете № 40302.

3. Доведите содержание настоящего письма до сведения кредитных организаций.

ЗАМЕСТИТЕЛЬ  
ПРЕДСЕДАТЕЛЯ  
БАНКА РОССИИ

Т.Н. ЧУГУНОВА

**ЦЕНТРАЛЬНЫЙ БАНК РОССИЙСКОЙ ФЕДЕРАЦИИ**

# **ВЕСТНИК БАНКА РОССИИ**

**Нормативные акты и оперативная информация  
Центрального банка Российской Федерации**

**№ 22 (1191)**

**28 АПРЕЛЯ 2010**

**МОСКВА**

## **Редакционный совет изданий Банка России:**

Председатель совета Г.И. Лунтовский

Заместитель председателя совета Т.Н. Чугунова

Члены совета:

С.А. Голубев, Г.С. Ефремова, Н.Ю. Иванова, В.И. Моргунов,  
А.Ю. Симановский, В.Н. Сменковский, М.И. Сухов, С.А. Швецов

Ответственный секретарь совета Н.П. Хоменко

Учредитель – Центральный банк Российской Федерации  
107016, Москва, ул. Неглинная, 12

Адрес представительства Центрального банка Российской Федерации в Internet: <http://www.cbr.ru>  
Тел. 771-43-73, факс 623-83-77, e-mail: [mvg@cbr.ru](mailto:mvg@cbr.ru)

Издание зарегистрировано Комитетом Российской Федерации по печати. Регистрационный № 012253  
© Центральный банк Российской Федерации, 1994 г.

Издатель и распространитель: ЗАО “АЭИ “ПРАЙМ-ТАСС”  
125009, Москва, Тверской б-р, 2  
Тел. 974-76-64, факс 692-36-90, [www.prime-tass.ru](http://www.prime-tass.ru), e-mail: [sales01@prime-tass.ru](mailto:sales01@prime-tass.ru)

Отпечатано в типографии “ЛБЛ. Полиграф Сервис”  
105066, г. Москва, ул. Нижняя Красносельская, 40/12