

информационные сообщения	2
аналитические материалы	5
Состояние внутреннего финансового рынка в сентябре 2011 года	5
кредитные организации.....	19
Информация о регистрации и лицензировании кредитных организаций на 1 октября 2011 года	19
Информация о регистрации и лицензировании кредитных организаций в III квартале 2011 года.....	29
Приказ Банка России от 24.10.2011 № ОД-764	37
Приказ Банка России от 24.10.2011 № ОД-765	37
Приказ Банка России от 24.10.2011 № ОД-766	38
Объявление временной администрации по управлению АКБ “ГАЛАБАНК” ЗАО	38
Объявление временной администрации по управлению АКБ “КОДЕКС” (ОАО)	38
ставки денежного рынка	39
Сообщения Банка России	39
Показатели ставок межбанковского рынка с 17 по 21 октября 2011 года	43
Ставки кредитных организаций России по кредитам нефинансовым организациям и депозитам физических лиц в российских рублях	45
внутренний финансовый рынок	46
валютный рынок	46
Официальные курсы иностранных валют, устанавливаемые Банком России.....	46
Показатели биржевых торгов за период с 17 по 21 октября 2011 года	47
рынок драгоценных металлов	48
Динамика учетных цен на драгоценные металлы	48
рынок ГКО—ОФЗ—ОБР.....	48
Бюллетень рынка ГКО—ОФЗ за 17—21 октября 2011 года	48

ИНФОРМАЦИЯ

Департамент внешних и общественных связей Банка России сообщает, что к кредитным организациям, отвечающим требованию Банка России по уровню рейтинга, предъявляемому для поручителей по кредитам Банка России, предоставляемым в соответствии с Положением Банка России от 12.11.2007 № 312-П "О порядке предоставления Банком России кредитным организациям кредитов, обеспеченных активами или поручительствами", по состоянию на 20 октября 2011 года относятся:

№ п/п	Рег. №	Наименование кредитной организации — резидента Российской Федерации
1	2	3
1	1326	ОТКРЫТОЕ АКЦИОНЕРНОЕ ОБЩЕСТВО "АЛЬФА-БАНК" (ОАО "АЛЬФА-БАНК")
2	2748	Акционерный коммерческий банк "Банк Москвы" (открытое акционерное общество) (ОАО "Банк Москвы")
3	1000	Банк ВТБ (открытое акционерное общество) (ОАО Банк ВТБ)
4	354	"Газпромбанк" (Открытое акционерное общество) (ГПБ (ОАО))
5	1	Закрытое акционерное общество "ЮниКредит Банк" (ЗАО ЮниКредит Банк)
6	3292	Закрытое акционерное общество "Райффайзенбанк" (ЗАО "Райффайзенбанк")
7	3340	открытое акционерное общество "Российский Банк поддержки малого и среднего предпринимательства" (ОАО "МСП Банк")
8	1481	Открытое акционерное общество "Сбербанк России" (ОАО "Сбербанк России")
9	3338	Закрытое акционерное общество "Коммерческий банк ДельтаКредит" (ЗАО "КБ ДельтаКредит")
10	2289	Закрытое акционерное общество "Банк Русский Стандарт" (ЗАО "Банк Русский Стандарт")
11	3349	Открытое акционерное общество "Российский Сельскохозяйственный банк" (ОАО "Россельхозбанк")
12	3287	Открытое акционерное общество "Всероссийский банк развития регионов" (ОАО "ВБРР")
13	3311	Закрытое акционерное общество "КРЕДИТ ЕВРОПА БАНК" (ЗАО "КРЕДИТ ЕВРОПА БАНК")
14	1623	Банк ВТБ 24 (закрытое акционерное общество) (ВТБ 24 (ЗАО))
15	1792	Общество с ограниченной ответственностью "Русфинанс Банк" (ООО "Русфинанс Банк")
16	2766	Открытое акционерное общество "ОТП Банк" (ОАО "ОТП Банк")
17	3344	Коммерческий Банк "Московское ипотечное агентство" (Открытое Акционерное Общество) (КБ "МИА" (ОАО))
18	3016	Открытое акционерное общество "Нордеа Банк" (ОАО "Нордеа Банк")
19	2272	Акционерный коммерческий банк "РОСБАНК" (открытое акционерное общество) (ОАО АКБ "РОСБАНК")
20	2590	Акционерный коммерческий банк "АК БАРС" (открытое акционерное общество) (ОАО "АК БАРС" БАНК)
21	2142	Открытое Акционерное Общество "ТрансКредитБанк" (ОАО "ТрансКредитБанк")
22	2306	Акционерный коммерческий банк "Абсолют Банк" (закрытое акционерное общество) (АКБ "Абсолют Банк" (ЗАО))
23	2275	Открытое акционерное общество "БАНК УРАЛСИБ" (ОАО "УРАЛСИБ")
24	2268	Акционерный Коммерческий Банк "Московский Банк Реконструкции и Развития" (открытое акционерное общество) (АКБ "МБРР" (ОАО))
25	2209	Открытое акционерное общество "НОМОС-БАНК" ("НОМОС-БАНК" (ОАО))
26	3251	Открытое акционерное общество "Промсвязьбанк" (ОАО "Промсвязьбанк")
27	1776	Открытое акционерное общество Коммерческий банк "Петрокоммерц" (ОАО Банк "Петрокоммерц")
28	1971	ХАНТЫ-МАНСИЙСКИЙ БАНК ОТКРЫТОЕ АКЦИОНЕРНОЕ ОБЩЕСТВО (ОАО ХАНТЫ-МАНСИЙСКИЙ БАНК)
29	1439	Открытое акционерное общество Банк "Возрождение" (Банк "Возрождение" (ОАО))
30	3255	Банк ЗЕНИТ (открытое акционерное общество) (ОАО Банк ЗЕНИТ)
31	316	Общество с ограниченной ответственностью "Хоум Кредит энд Финанс Банк" (ООО "ХКФ Банк")
32	436	ОТКРЫТОЕ АКЦИОНЕРНОЕ ОБЩЕСТВО "БАНК "САНКТ-ПЕТЕРБУРГ" (ОАО "Банк "Санкт-Петербург")
33	323	Открытое акционерное общество "МДМ Банк" (ОАО "МДМ Банк")

1	2	3
34	2402	АКЦИОНЕРНЫЙ КОММЕРЧЕСКИЙ БАНК “ЕВРОФИНАНС МОСНАРБАНК” (открытое акционерное общество) (ОАО АКБ “ЕВРОФИНАНС МОСНАРБАНК”)
35	843	открытое акционерное общество “Дальневосточный банк” (ОАО “Дальневосточный банк”)
36	1978	“МОСКОВСКИЙ КРЕДИТНЫЙ БАНК” (открытое акционерное общество) (ОАО “МОСКОВСКИЙ КРЕДИТНЫЙ БАНК”)
37	3137	Акционерный коммерческий банк “Расчетный Объединенный Союзный Европейский Банк” (открытое акционерное общество) (АКБ “РОСЕВРОБАНК” (ОАО))
38	2210	АКЦИОНЕРНЫЙ КОММЕРЧЕСКИЙ БАНК “ТРАНСКАПИТАЛБАНК” (ЗАКРЫТОЕ АКЦИОНЕРНОЕ ОБЩЕСТВО) (“ТКБ” (ЗАО))
39	2225	открытое акционерное общество коммерческий банк “Центр-инвест” (ОАО КБ “Центр-инвест”)
40	84	Открытое акционерное общество “Дальневосточный коммерческий банк “Далькомбанк” (ОАО “Далькомбанк”)
41	2495	“ИНГ БАНК (ЕВРАЗИЯ) ЗАО” (ЗАКРЫТОЕ АКЦИОНЕРНОЕ ОБЩЕСТВО) (“ИНГ БАНК (ЕВРАЗИЯ) ЗАО”)
42	2771	КОММЕРЧЕСКИЙ БАНК “ЮНИАСТРУМ БАНК” (ОБЩЕСТВО С ОГРАНИЧЕННОЙ ОТВЕТСТВЕННОСТЬЮ) (КБ “ЮНИАСТРУМ БАНК” (ООО))
43	964	Государственная корпорация “Банк развития и внешнеэкономической деятельности (Внешэкономбанк)” (Внешэкономбанк)
44	2216	Закрытое акционерное общество “Банк Интеза” (ЗАО “Банк Интеза”)
45	3431	Закрытое акционерное общество Банк “Тройка Диалог” (ЗАО Банк “Тройка Диалог”)
46	2557	Закрытое акционерное общество коммерческий банк “Ситибанк” (ЗАО КБ “Ситибанк”)
47	3390	Закрытое акционерное общество “Натиксис Банк” (“Натиксис Банк (ЗАО)”)
48	3307	Закрытое акционерное общество “Данске банк” (ЗАО “Данске банк”)
49	3407	“БНП ПАРИБА Банк” Закрытое акционерное общество (“БНП ПАРИБА” ЗАО)
50	1942	Закрытое акционерное общество коммерческий банк “ГЛОБЭКС” (ЗАО “ГЛОБЭКСБАНК”)
51	2403	Акционерный банк “ГПБ-Ипотека” (Открытое акционерное общество) (АБ “ГПБ-Ипотека” (ОАО))
52	3235	Открытое акционерное общество “СЭБ Банк” (ОАО “СЭБ Банк”)
53	2707	Коммерческий Банк “ЛОКО-Банк” (закрытое акционерное общество) (КБ “ЛОКО-Банк” (ЗАО))
54	3316	Закрытое акционерное общество “ДжиИ Мани Банк” (ЗАО “ДжиИ Мани Банк”)
55	485	АКЦИОНЕРНЫЙ КОММЕРЧЕСКИЙ БАНК “ЧЕЛИНДБАНК” (открытое акционерное общество) (ОАО “ЧЕЛИНДБАНК”)
56	1966	Открытое акционерное общество “НБД-Банк” (ОАО “НБД-Банк”)
57	705	открытое акционерное общество “Акционерный коммерческий банк содействия коммерции и бизнесу” (ОАО “СКБ-банк”)
58	3330	Закрытое акционерное общество “Дексия Банк” (ЗАО “Дексия Банк”)
59	1460	Открытое акционерное общество “Восточный экспресс банк” (ОАО КБ “Восточный”)
60	3360	открытое акционерное общество “Краснодарский краевой инвестиционный банк” (ОАО “Крайинвестбанк”)
61	1470	Межрегиональный коммерческий банк развития связи и информатики (открытое акционерное общество) (ОАО АКБ “Связь-Банк”)

ИНФОРМАЦИЯ

Департамент внешних и общественных связей Банка России сообщает результаты мониторинга в октябре 2011 г. максимальных процентных ставок (по вкладам в российских рублях) десяти кредитных организаций*, привлекающих наибольший объем депозитов физических лиц:

I декада октября — 8,14%;

II декада октября — 8,28%.

Сведения о динамике результатов мониторинга представлены в подразделе “Показатели деятельности кредитных организаций” раздела “Статистика” на официальном сайте Банка России.

20.10.2011 г.

* СБЕРБАНК РОССИИ (1481) – www.sbrf.ru, ВТБ 24 (1623) – www.vtb24.ru, БАНК МОСКВЫ (2748) – www.bm.ru, РАЙФФАЙЗЕНБАНК (3292) – www.raiffeisen.ru, ГАЗПРОМБАНК (354) – www.gazprombank.ru, РОСБАНК (2272) – www.rosbank.ru, АЛЬФА-БАНК (1326) – www.alfabank.ru, УРАЛСИБ (2275) – bank.uralsib.ru, МДМ БАНК (323) – www.mdm.ru, РОССЕЛЬХОЗБАНК (3349) – www.rshb.ru. Мониторинг проведен Департаментом банковского регулирования и надзора Банка России с использованием информации, представленной на указанных Web-сайтах. Публикуемый показатель является индикативным.

ИНФОРМАЦИЯ

Департамент внешних и общественных связей Банка России сообщает, что объем международных резервов Российской Федерации по состоянию на 14 октября 2011 года составил 517,7 млрд. долларов США против 510,4 млрд. долларов США на 7 октября 2011 года.

20.10.2011 г.

ИНФОРМАЦИЯ

Департамент внешних и общественных связей Банка России сообщает, что объем денежной базы в узком определении на 17 октября 2011 года составил 6444,7 млрд. рублей против 6362,9 млрд. рублей на 10 октября 2011 года.

Денежная база в узком определении включает выпущенные в обращение Банком России наличные деньги (с учетом остатков средств в кассах кредитных организаций) и остатки на счетах обязательных резервов по привлеченным кредитными организациями средствам в национальной валюте, депонируемых в Банке России.

21.10.2011 г.

ИНФОРМАЦИЯ

Департамент внешних и общественных связей Банка России сообщает, что 25 октября 2011 года состоится отбор заявок по размещению временно свободных денежных средств федерального бюджета Российской Федерации на счетах коммерческих банков со следующими параметрами:

Срок предоставления средств	84 дня
Дата проведения отбора заявок кредитных организаций	25 октября 2011 года
Максимальный объем предоставляемых средств кредитным организациям	80 000 000 000 (восемьдесят миллиардов) рублей
Дата внесения депозитов	26 октября 2011 года
Дата возврата депозитов	18 января 2012 года
Минимальная процентная ставка размещения средств	6,6 (шесть целых шесть десятых) процента годовых
Максимальное количество заявок от одной кредитной организации	5 (пять) штук
Минимальный объем одной заявки	200 000 000 (двести миллионов) рублей
Дилинг-код системы "Рейтерс-Дилинг" для подачи заявок	BKRU

Расписание отбора заявок кредитных организаций:

Прием заявок	с 10.30 до 11.00
Размещение информации о ставке отсечения и (или) о признании проведения отбора заявок несостоявшимся на сайте Министерства финансов Российской Федерации в сети Интернет	с 11.30 до 13.00
Подготовка и направление кредитным организациям оферты на заключение договоров банковского депозита	с 12.30 до 14.00
Получение от кредитных организаций акцепта оферт на заключение договоров банковского депозита	с 14.00 до 15.30

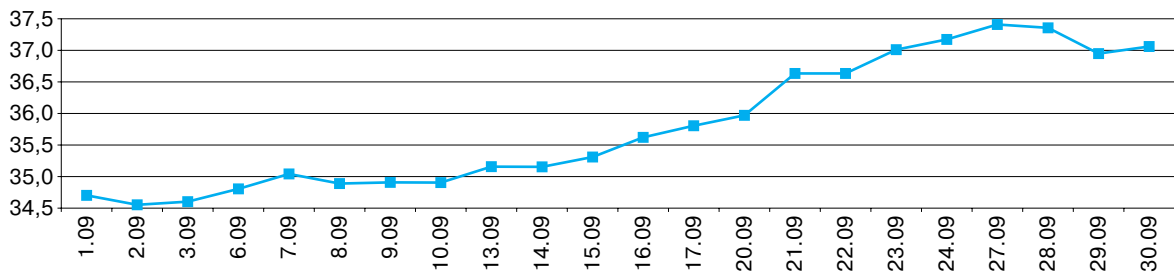
21.10.2011 г.

СОСТОЯНИЕ ВНУТРЕННЕГО ФИНАНСОВОГО РЫНКА В СЕНТЯБРЕ 2011 ГОДА

Валютный рынок

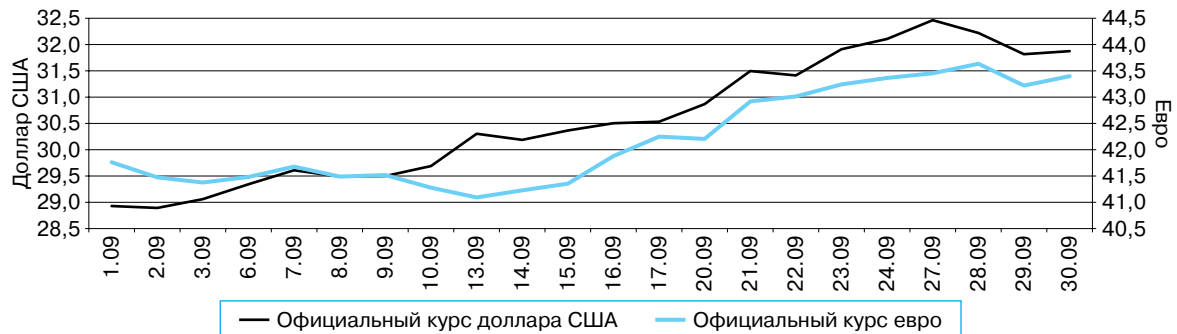
В сентябре ситуация на внутреннем валютном рынке определялась воздействием оттока капитала, обусловленного нестабильностью мировых финансовых рынков, и высокой волатильностью цен на нефть, что в сочетании с их снижением к концу месяца усилило неопределенность ожиданий дальнейшей ценовой динамики. Это усилило давление на курс рубля и способствовало повышению спроса на иностранную валюту на внутреннем валютном рынке и дальнейшему ослаблению российской валюты. В сложившихся условиях Банк России проводил операции по продаже иностранной валюты (объем нетто-продажи по итогам сентября составил 7,6 млрд. долл. США).

Рисунок 1. Динамика рублевой стоимости бивалютной корзины Банка России (руб.)



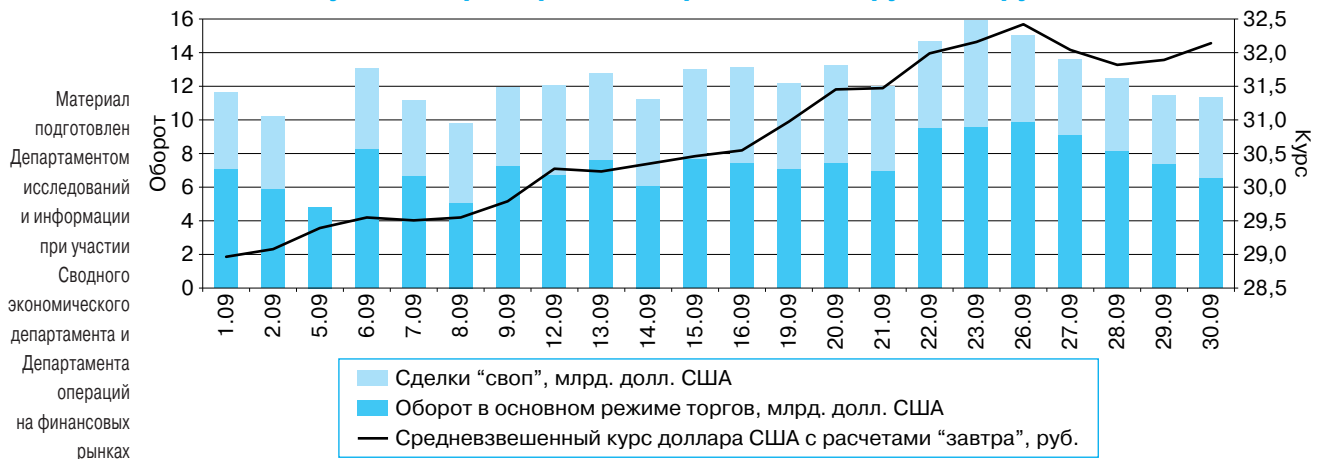
Повышение курсов ведущих иностранных валют к рублю в рассматриваемый период продолжилось. По итогам сентября официальный курс доллара США к рублю увеличился на 11,0% (до 32,1100 руб. за доллар США на 1.10.2011), курс евро к рублю — на 4,0% (до 43,4191 руб. за евро на ту же дату).

Рисунок 2. Динамика официальных курсов иностранных валют к рублю (руб.)



Активность участников внутреннего валютного рынка в сентябре заметно возросла. Доли операций “своп” в структуре биржевых торгов в сентябре остались значительными: 39% по паре рубль/доллар США и 67% по паре рубль/евро (в августе — 39 и 71% соответственно).

Рисунок 3. Характеристики торгов по доллару США к рублю на ЕТС

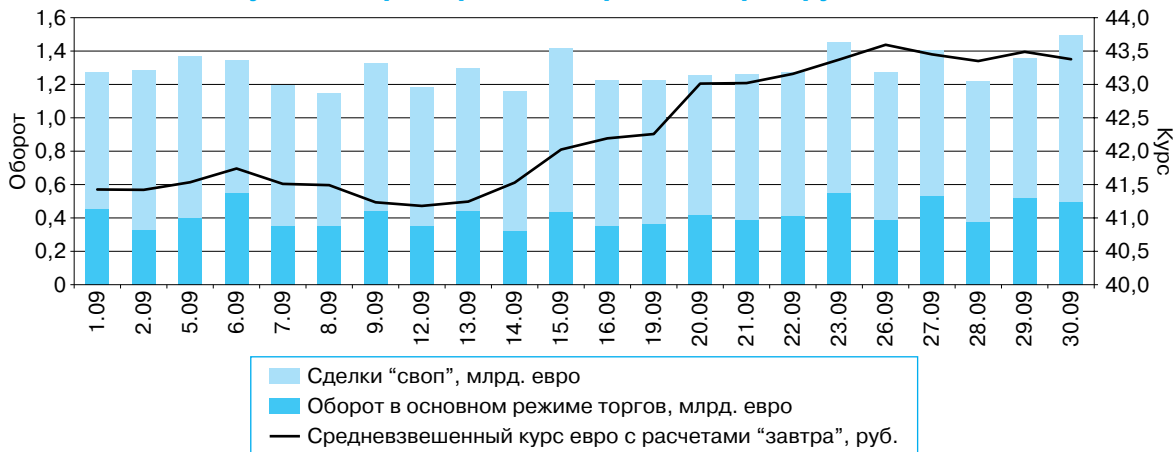


Материал подготовлен Департаментом исследований и информации при участии Сводного экономического департамента и Департамента операций на финансовых рынках

Средний дневной оборот торгов по операциям рубль/доллар США на ЕТС увеличился в сентябре по сравнению с августом на 11,4% — до 12,1 млрд. долларов США.

Средний дневной биржевой оборот по операциям рубль/евро возрос на 4,9% — до 1,3 млрд. евро.

Рисунок 4. Характеристики торгов по евро к рублю на ЕТС



Общий средний дневной оборот межбанковских биржевых и внебиржевых кассовых конверсионных операций по всем валютным парам в пересчете на доллары США в сентябре по сравнению с августом возрос на 12,7% (до 63,4 млрд. долл. США) за счет увеличения среднего дневного оборота по всем основным валютным парам: по операциям рубль/доллар США — на 17,9% (до 44,5 млрд. долл. США), по операциям доллар США/евро — на 4,6% (до 13,3 млрд. долл. США), по операциям рубль/евро — на 9,9% (до 3,0 млрд. в долларовом эквиваленте).

Рисунок 5. Средний дневной оборот межбанковских кассовых конверсионных операций в 2011 году (млрд. долл. США)

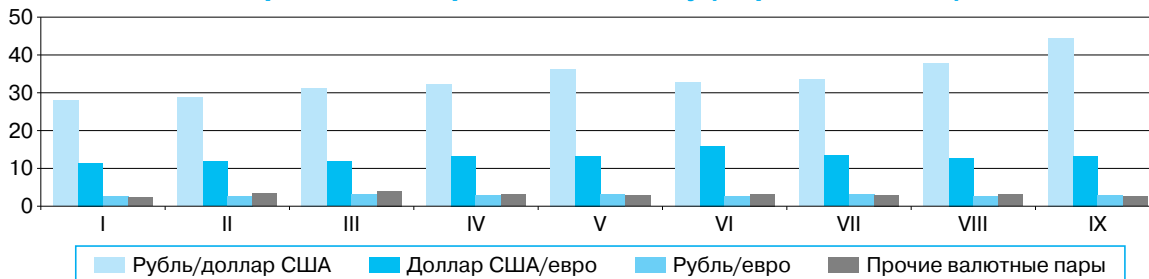
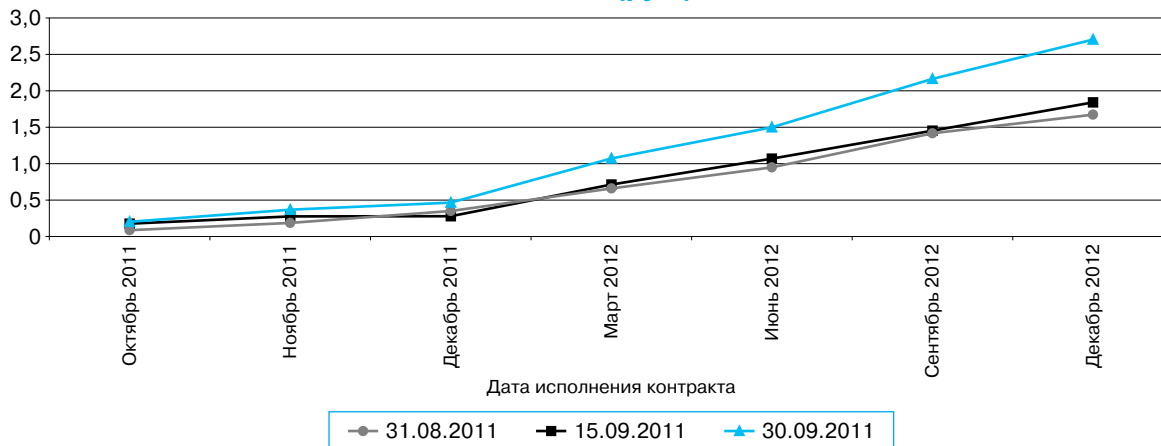


Рисунок 6. Фьючерсные спреды по контрактам на курс доллара США к рублю на ММВБ (руб.)



На ММВБ в последний день месяца котировки срочных контрактов на доллар США с исполнением 15.10.2011 составляли 32,34 руб. за доллар, с исполнением 15.12.2011 — 32,61 руб.

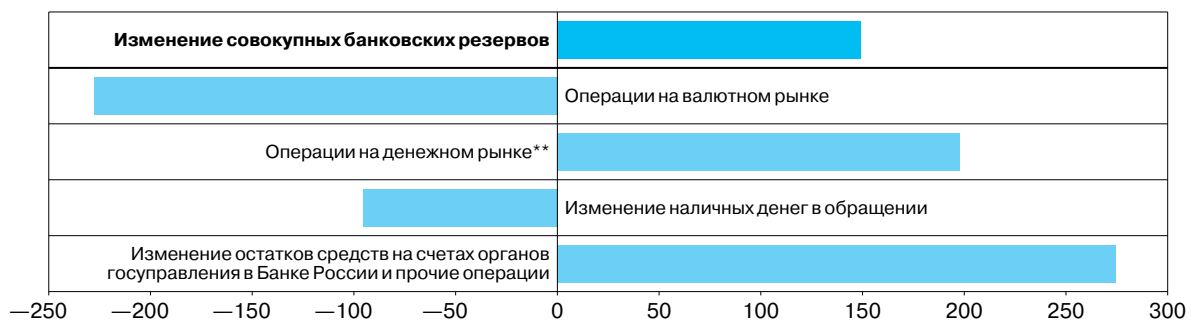
за доллар, с исполнением 15.02.2012 — 33,04 руб. за доллар. Динамика спредов между фьючерсными и текущими котировками доллара США к рублю на срочном валютном рынке свидетельствовала об усилении ожиданий его участниками роста номинального курса доллара США к рублю в конце сентября.

Денежный рынок

С 15.09.2011 Банк России понизил на 0,25 процентного пункта ставки практически по всем видам операций рефинансирования и повысил на ту же величину фиксированные ставки по депозитным операциям. Реализуемое таким решением сближение процентных ставок по отдельным операциям предоставления и абсорбирования денежных средств было направлено на ограничение волатильности ставок денежного рынка в условиях возникновения недостатка ликвидности в банковском секторе. В то же время фиксированные ставки по кредитам овернайт, кредитам под нерыночные активы со сроком от 181 до 365 дней и по операциям «валютный своп», а также ставка рефинансирования были сохранены на уровне 8,25% годовых.

За сентябрь совокупные безналичные банковские резервы (включающие средства кредитных организаций на корреспондентских, депозитных счетах и счетах обязательных резервов в Банке России, а также в облигациях Банка России) возросли примерно на 150 млрд. руб. и на 1.10.2011 составили 1348,4 млрд. руб., а их средний дневной объем¹ сократился с 1377,0 млрд. руб. в августе до 1263,2 млрд. руб. в сентябре.

Рисунок 7. Факторы изменения совокупных банковских резервов за сентябрь 2011 года (млрд. руб.)*



* В соответствии с направлением их влияния на совокупные банковские резервы.

** Изменение требований Банка России к кредитным организациям по инструментам предоставления ликвидности и сальдо прямых покупок/продаж государственных ценных бумаг из портфеля Банка России.

Требования Банка России к кредитным организациям по инструментам предоставления ликвидности на 1.10.2011 составили 207,0 млрд. рублей. Средний дневной объем указанных требований возрос с 3,9 млрд. руб. за август до 84,7 млрд. руб. за сентябрь. В их структуре доля операций РЕПО составила 95,4%, доля кредитов — 4,6% (в августе — 51,4 и 48,6% соответственно).

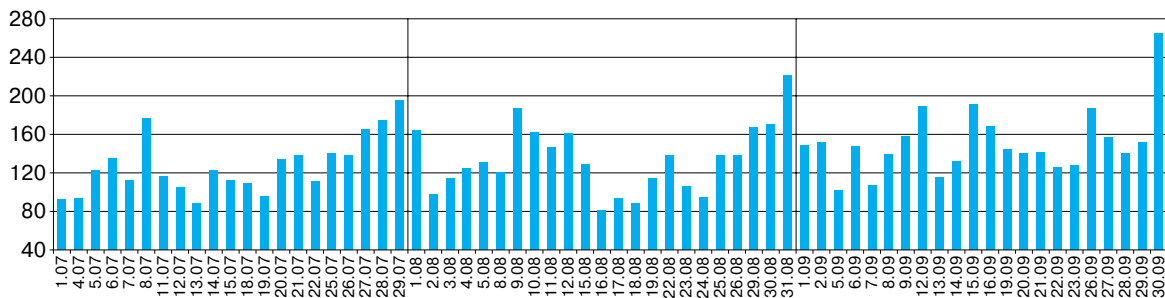
Совокупный объем сделок прямого РЕПО за рассматриваемый период составил 1808,0 млрд. руб. (за август — 41,8 млрд. руб.), при этом средства в основном были предоставлены на аукционах на срок 1 день. Общий объем предоставленных ломбардных кредитов за месяц был равен 13,6 млрд. руб., объем предоставленных кредитов под нерыночные активы — 1,1 млрд. руб. (за август — 6,0 и 0,3 млрд. руб. соответственно). В сентябре состоялись два аукциона прямого РЕПО и четыре ломбардных кредитных аукциона на срок 7 дней, а также один аукцион прямого РЕПО на срок 3 месяца. С 15.09.2011 минимальные ставки на аукционах по предоставлению ликвидности на сроки 1 и 7 дней снижены до 5,25% годовых, на срок 3 месяца — до 6,75% годовых. Фиксированные ставки по операциям прямого РЕПО и ломбардным кредитам на сроки до 1 недели были снижены до 6,5% годовых, по кредитам под нерыночные активы на срок до 90 дней — до 7,0% годовых.

Объем операций Банка России по предоставлению внутрисуточных кредитов в сентябре составил 3,3 трлн. руб., кредитов овернайт — 20,3 млрд. руб. (в августе — 3,1 трлн. и 16,6 млрд. руб. соответственно); ставка по кредиту овернайт была равна 8,25% годовых.

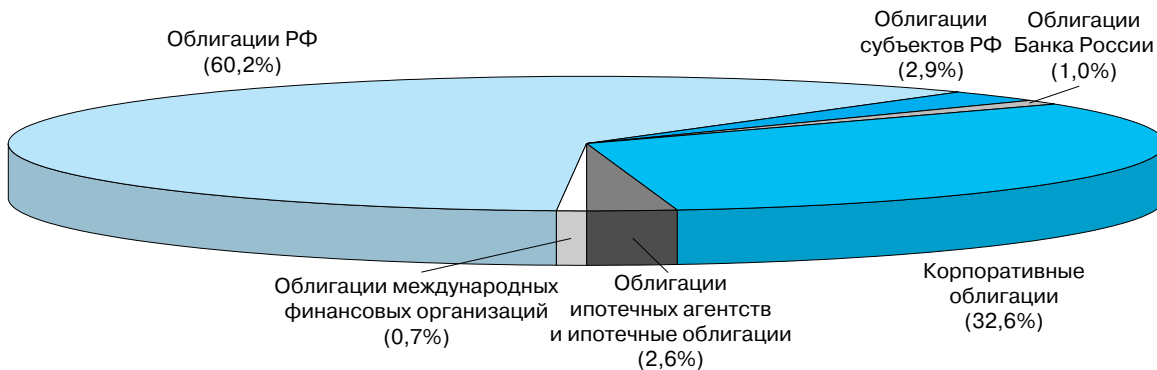
¹ Средние дневные значения совокупных банковских резервов, их отдельных компонентов, а также требований Банка России к кредитным организациям по инструментам предоставления ликвидности рассчитаны по рабочим дням по формуле средней хронологической.

Рисунок 8. Операции Банка России по предоставлению ликвидности (млрд. руб.)*

* Требования Банка России к кредитным организациям на конец дня.

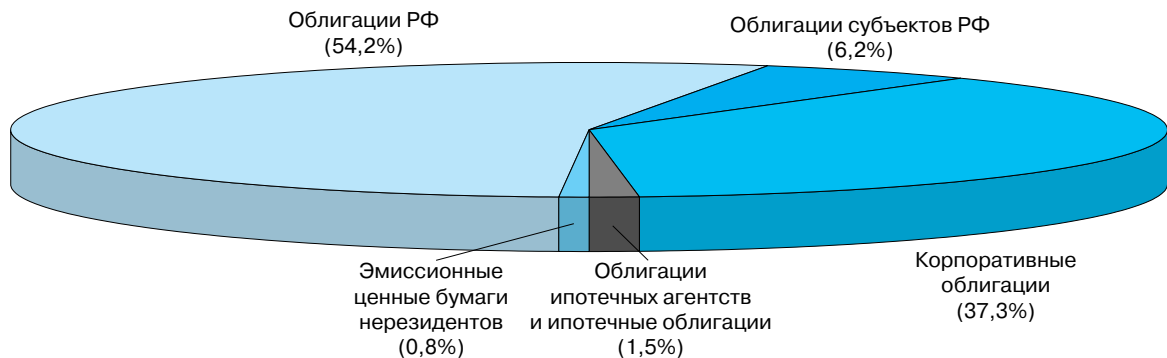
Рисунок 9. Объем внутрисдневных кредитов Банка России (млрд. руб.)

В сентябре в сделках прямого РЕПО и в качестве обеспечения по кредитам, предоставляемым в соответствии с Положением Банка России № 236-П (внутрисдневные кредиты, кредиты овернайт и ломбардные кредиты), использовались в основном облигации Российской Федерации (50—60%) и корпоративные облигации (более 30%).

Рисунок 10. Структура ценных бумаг, переданных кредитными организациями в обеспечение кредитов Банка России* в сентябре 2011 года

* В соответствии с Положением Банка России № 236-П.

Рисунок 11. Структура ценных бумаг, использованных кредитными организациями в операциях прямого РЕПО с Банком России* в сентябре 2011 года



* Рассчитано по предварительным данным.

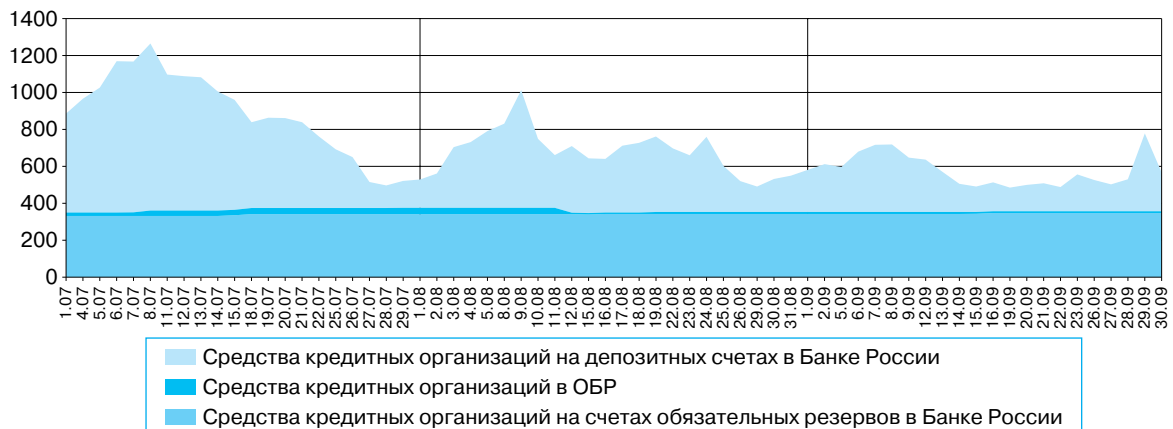
Кроме того, в сентябре кредитные организации активно привлекали средства федерального бюджета на депозитных аукционах. Указанные депозиты на 1.10.2011 составили 1056,0 млрд. руб., а средний дневной остаток на этих счетах возрос за сентябрь до 762,8 млрд. руб. по сравнению с 561,0 млрд. руб. за август. В рассматриваемый период состоялось семь аукционов по размещению средств федерального бюджета на депозиты в коммерческих банках на общую сумму 526,4 млрд. руб. (в августе — пять аукционов на сумму 219,8 млрд. руб.).

Средства кредитных организаций на депозитных счетах и их вложения в ОБР несколько увеличились — со 196,8 и 10,2 млрд. руб. на 1.09.2011 до 209,5 и 10,3 млрд. руб. на 1.10.2011 соответственно. Средние дневные обязательства Банка России перед кредитными организациями по депозитам за сентябрь составили 222,3 млрд. руб., по ОБР — 10,3 млрд. рублей. В рассматриваемый период в структуре обязательств по депозитам преобладали средства, размещенные на срок 1 день, тогда как обязательства по ОБР полностью были представлены серией № 4-20-21BR1-1, погашение которой запланировано на середину октября. На аукционе по размещению ОБР 1.09.2011 объем операций составил всего 120,0 млн. руб. при установленной доходности по цене отсечения 3,55% годовых. С учетом текущей конъюнктуры денежного рынка и действующих факторов формирования банковской ликвидности Банк России 26.09.2011 объявил о решении приостановить проведение аукционов по размещению ОБР серии № 4-21-21BR1-1. С 15.09.2011 фиксированные ставки по всем депозитным операциям на стандартных условиях были повышены до 3,75% годовых, а ставки отсечения на аукционах по привлечению депозитов на срок 1 месяц устанавливались Банком России на уровне 3,8% годовых.

Таблица 1. Аукционы по размещению ОБР

Дата аукциона	Регистрационный номер выпуска	Предложение по номинальной стоимости, млн. руб.	Спрос по рыночной стоимости, млн. руб.	Размещение по рыночной стоимости, млн. руб.	Доходность по цене отсечения, % годовых	Доходность по средневзвешенной цене, % годовых	Дата выкупа
1.09.2011	4-20-21BR1-1	10 000,00	120,01	120,00	3,55	3,55	14.10.2011

Рисунок 12. Операции Банка России по абсорбированию ликвидности (млрд. руб.)*

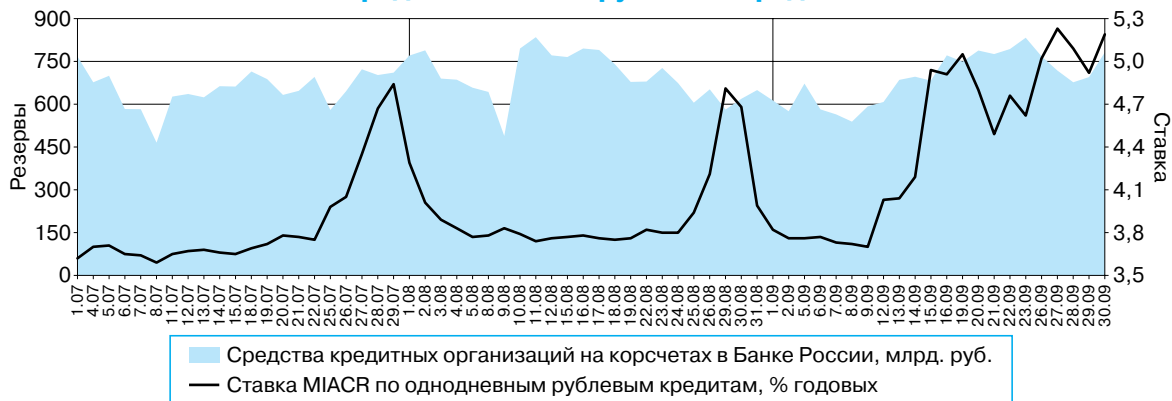


* Остатки на конец дня.

Средства кредитных организаций на счетах обязательных резервов в Банке России на 1.10.2011 составили 347,0 млрд. рублей. Объем усредняемых обязательных резервов, поддерживаемых кредитными организациями на корсчетах в Банке России, в период с 10.09.2011 по 10.10.2011 возрос до 455,0 млрд. руб. (в период с 10.08.2011 по 10.09.2011 он составлял 446,7 млрд. рублей).

Остатки средств кредитных организаций на корреспондентских счетах в Банке России увеличились с 649,5 млрд. руб. на 1.09.2011 до 781,6 млрд. руб. на 1.10.2011, их средний дневной объем уменьшился с 700,5 млрд. руб. в августе до 686,0 млрд. руб. в сентябре.

Рисунок 13. Средства на корсчетах в Банке России* и ставка MIACR по предоставленным рублевым кредитам



* Остатки на конец дня.

В рассматриваемый период в условиях снижения номинального курса рубля по отношению к ведущим мировым валютам, а также сокращения объемов свободных рублевых средств кредитных организаций уровень процентных ставок по рублевым межбанковским кредитам (МБК) повысился. Среднемесячная ставка MIACR по однодневным рублевым МБК в сентябре составила 4,5% годовых против 4,0% годовых в августе. Волатильность межбанковских кредитных ставок оставалась умеренной. Размах колебаний ставки MIACR по однодневным рублевым МБК в сентябре составил 1,5 процентного пункта (в предшествующем месяце — 1,1 процентного пункта).

В сегменте рублевых межбанковских кредитов на более длительные сроки среднемесячные показатели ставок также возросли. Среднемесячная ставка MIACR по кредитам на срок 2—7 дней повысилась с 4,7% годовых в августе до 5,3% годовых в сентябре, на срок 8—30 дней — с 4,6 до 4,8% годовых, на срок 31—90 дней — с 4,8 до 5,9% годовых, на срок 91—180 дней — с 4,9 до 5,2% годовых, на срок от 181 дня до 1 года — с 5,4 до 6,6% годовых.

Доля просроченной задолженности в общем объеме размещенных рублевых МБК по состоянию на 1.09.2011 незначительно уменьшилась по сравнению с аналогичным показателем предшествующего месяца и составила 0,37% (в августе — 0,38%). По итогам сентября спред между среднемесячными ставками MIACR и MIACR-IG (фактическая ставка по кредитам, предоставленным российским банкам, имеющим инвестиционный кредитный рейтинг) по однодневным кредитам уменьшился до 2 базисных пунктов (по сравнению с 8 базисными пунктами в августе).

В сегменте долларовых межбанковских кредитов продолжилось наблюдавшееся в последние месяцы незначительное повышение среднемесячных показателей ставок. Среднемесячная ставка MIACR по однодневным МБК в долларах США в сентябре повысилась по сравнению с аналогичным показателем августа на 3 базисных пункта и составила 0,23% годовых (это максимальное значение за последние 10 месяцев).

Рынок ОФЗ

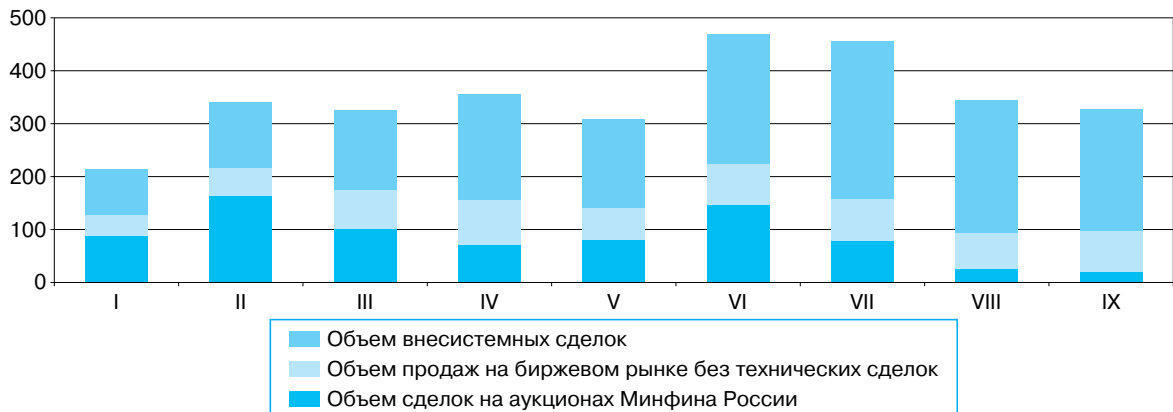
В рассматриваемый период спрос участников рынка на государственные ценные бумаги продолжал снижаться. На двух состоявшихся аукционах по размещению выпусков ОФЗ-ПД срочностью 7 и 10 лет эмитентом было реализовано 78% (19,4 млрд. руб.) от номинального объема предложения (в августе было размещено 25,3 млрд. руб. по номиналу). Во второй половине сентября в связи со сложившейся рыночной конъюнктурой один аукцион по размещению ОФЗ был признан несостоявшимся и один был отменен.

Таблица 2. Параметры и результаты аукционов по размещению ОФЗ

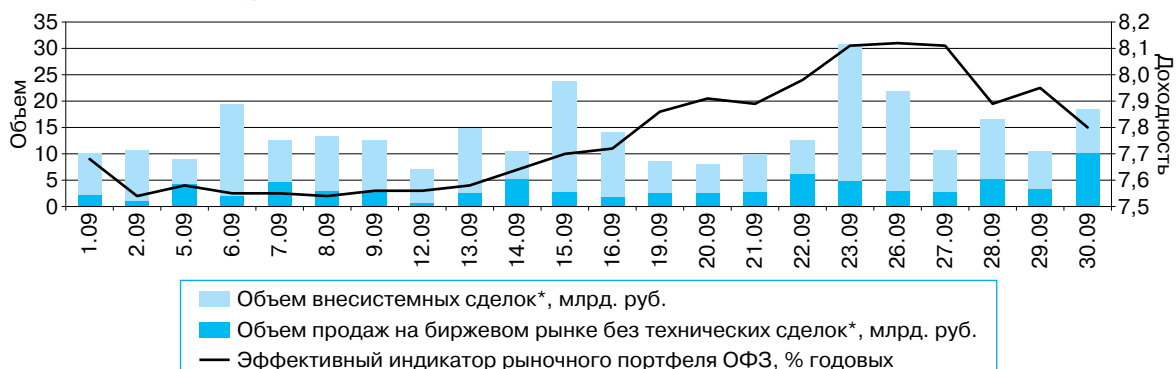
Параметры выпусков		
Дата аукциона	7.09.2011	14.09.2011
Номер выпуска	26204	26205
Объем предложения, млрд. руб.	15,0	10,0
Срок обращения, дней	2 381	3 500
Дата погашения	15.03.2018	14.04.2021
Результаты аукционов		
Объем спроса по номиналу, млрд. руб.	18,36	6,45
Объем спроса по рыночной стоимости, млрд. руб.	18,68	6,50
Объем размещения по номиналу, млрд. руб.	14,83	4,60
Объем выручки, млрд. руб.	15,12	4,64
Цена отсечения, % от номинала	98,47	97,69
Средневзвешенная цена, % от номинала	98,53	97,71
Доходность по цене отсечения, % годовых	7,95	8,10
Доходность по средневзвешенной цене, % годовых	7,94	8,10
Премия/дисконт к доходности выпуска на вторичном рынке, базисных пунктов	1	0

В сентябре в соответствии с платежным графиком Минфин России выплатил 23,4 млрд. руб. в виде купонного дохода по девяти выпускам ОФЗ и 44,9 млрд. руб. в счет погашения выпуска ОФЗ-ПД 25070. По итогам месяца рыночный портфель гособлигаций возрос на 10,7% — до 2798,9 млрд. руб. по номиналу (с учетом ОФЗ-АД 46023, размещенных Минфином России 30.09.2011 по закрытой подписке, номинальной стоимостью 295,0 млрд. руб.). Дюрация рыночного портфеля ОФЗ увеличилась на 26 дней и на конец сентября составила 3,7 года.

На вторичном рынке стоимостные объемы спроса и предложения облигаций (в основном режиме торгов) сократились, при этом объем предложения существенно превысил объем спроса ОФЗ. Объем сделок, заключенных в основном режиме торгов (без технических сделок), возрос на 15% — до 77,8 млрд. руб., во внесистемном режиме — сократился на 9% и составил 228,5 млрд. руб. по фактической стоимости.

Рисунок 14. Объем операций на рынке ОФЗ в 2011 году (млрд. руб.)*

* По фактической стоимости.

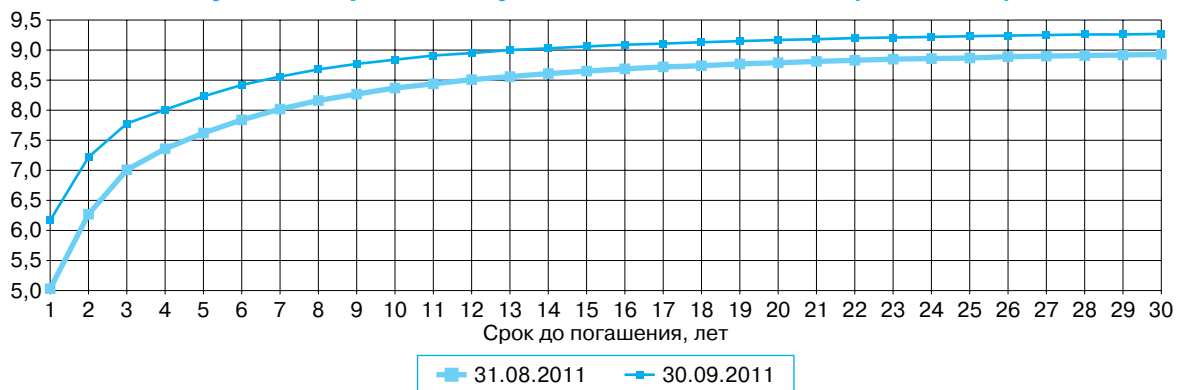
Рисунок 15. Основные показатели вторичного рынка ОФЗ

* По фактической стоимости.

Эффективный индикатор рыночного портфеля ОФЗ (ИРП), рассчитываемый Банком России, во второй декаде месяца резко повысился на фоне ухудшения конъюнктуры мировых финансовых и товарных рынков, а в последнюю неделю сентября несколько снизился. Средний за сентябрь ИРП увеличился по сравнению с предыдущим месяцем на 16 базисных пунктов — до 7,76% годовых. Размах колебаний ИРП в анализируемый период расширился до 58 базисных пунктов (в августе он составил 46 базисных пунктов).

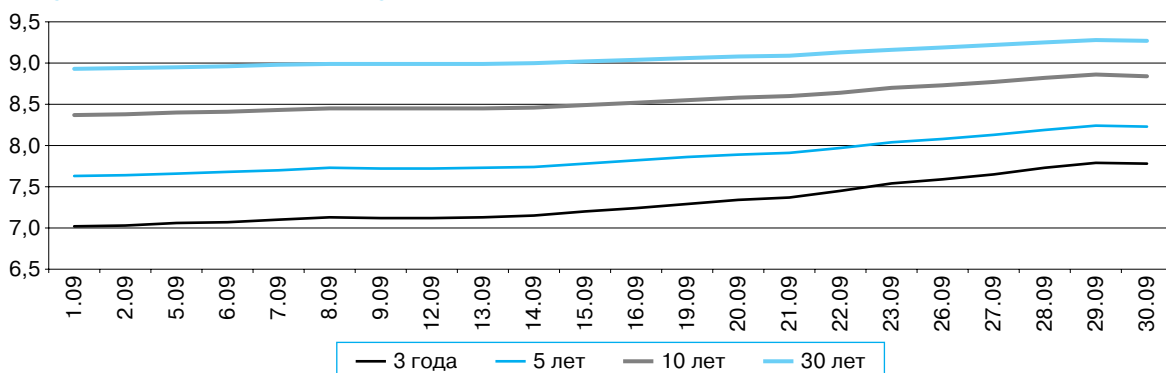
Кривая бескупонной доходности ОФЗ на конец анализируемого периода была возрастающей, сдвинувшись вверх на всем протяжении относительно конца августа. Угол наклона кривой бескупонной доходности ОФЗ уменьшился.

Рисунок 16. Кривая бескупонной доходности ОФЗ (% годовых)



По итогам сентября бескупонная доходность ОФЗ на срок 3; 5; 10 и 30 лет повысилась на 77; 61; 47 и 34 базисных пунктов соответственно.

Рисунок 17. Динамика бескупонной доходности ОФЗ на различные сроки (% годовых)



Рынок корпоративных ценных бумаг

Рынок корпоративных облигаций. В сентябре конъюнктура рынка корпоративных облигаций продолжала ухудшаться, заметно снизилась активность участников на первичном и вторичном сегментах рынка. На ФБ ММВБ в рассматриваемый период состоялось размещение 4 новых выпусков корпоративных облигаций (в августе — 12 новых выпусков). Суммарный объем размещения корпоративных облигаций в сентябре по сравнению с августом сократился в 1,9 раза, составив 12,0 млрд. руб. по номиналу. На внебиржевом рынке размещение корпоративных облигаций не проводилось.

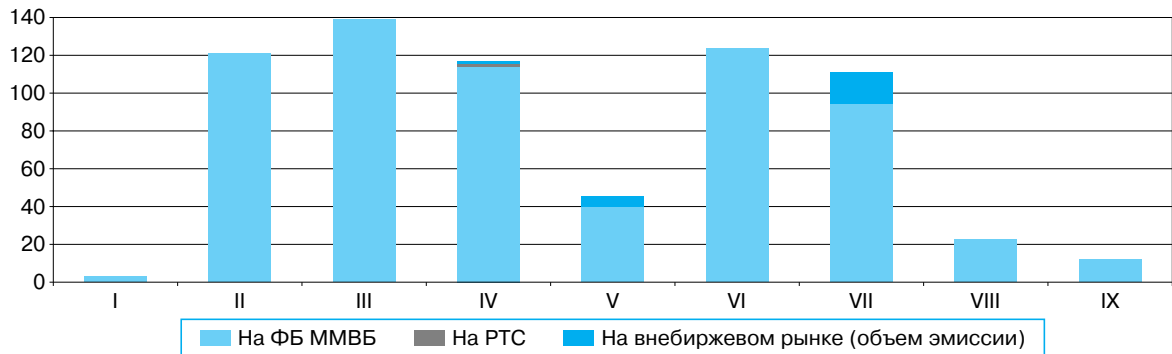
По данным информационного агентства «Сбондс.ру», в сентябре осуществлено погашение 15 выпусков корпоративных облигаций суммарным объемом 47,9 млрд. рублей. По итогам месяца объем портфеля обращающихся корпоративных облигаций сократился на 2,1%, составив на конец сентября 3296,4 млрд. руб. по номиналу.

Суммарное количество неисполненных обязательств по корпоративным облигациям несколько увеличилось. По данным «Сбондс.ру», в сентябре было зафиксировано 6 дефолтов и 5 технических дефолтов по корпоративным облигациям эмитентов низкого кредитного качества (в августе — 3 и 6 дефолтов соответственно).

В рассматриваемый период на вторичном рынке корпоративных облигаций стоимостный объем предложения ценных бумаг по-прежнему превосходил стоимостный объем спроса. Суммарный объем вторичных торгов корпоративными облигациями на ФБ ММВБ в сентябре умень-

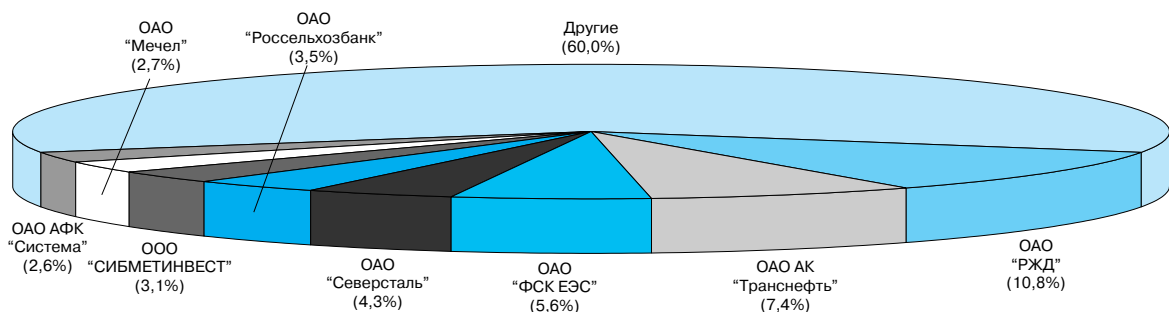
шился по сравнению с предыдущим месяцем на 33,7% — до 356,4 млрд. рублей. Средний дневной оборот торгов сократился на 30,7% — до 16,2 млрд. рублей.

Рисунок 18. Объем первичного размещения корпоративных облигаций в 2011 году (по номиналу, млрд. руб.)



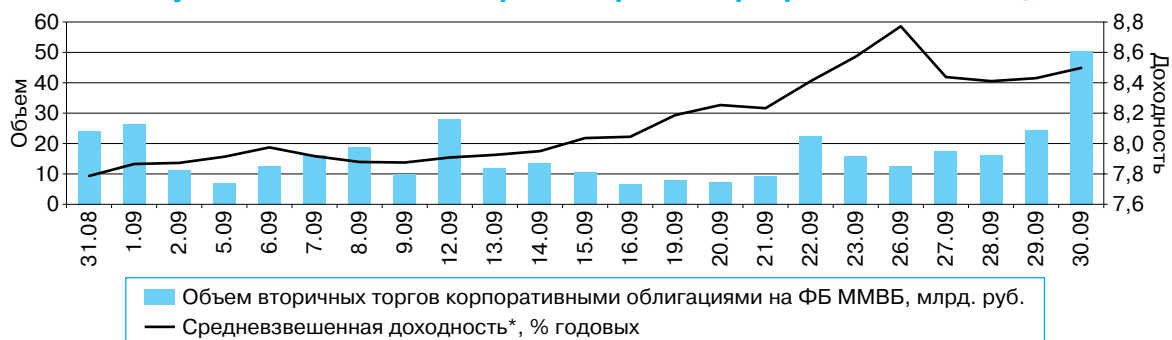
На вторичных торгах корпоративными облигациями на ФБ ММВБ в сентябре наибольшие объемы операций приходились на облигации кредитных организаций, предприятий металлургического и нефтегазового секторов, предприятий железнодорожного транспорта и финансовых компаний. Доля корпоративных облигаций восьми ведущих эмитентов в суммарном обороте вторичных торгов, так же как и в августе, составила 40,0%.

Рисунок 19. Структура вторичных торгов корпоративными облигациями на ФБ ММВБ в сентябре 2011 года



В сентябре доходность корпоративных облигаций (рассчитывается ОАО "Банк Москвы" по группе эмитентов) быстро росла. Средняя за месяц доходность корпоративных облигаций повысилась по сравнению с августом на 42 базисных пункта, составив 8,15% годовых. Доходность корпоративных облигаций колебалась в широком диапазоне — от 7,87 до 8,77% годовых (в августе — 7,01—8,07% годовых).

Рисунок 20. Показатели вторичного рынка корпоративных облигаций



* По данным ОАО "Банк Москвы".

Рынок акций. В сентябре на российском рынке акций ускорилось снижение котировок ценных бумаг под влиянием усиления ценовой неопределенности на мировом фондовом рынке, понижения мировых цен на нефть, ослабления рубля по отношению к основным мировым валютам. На конец сентября по отношению к концу августа индекс ММВБ снизился на 11,6% —

до 1366,54 пункта, диапазон его колебаний в анализируемый период составлял 1327,19—1556,46 пункта. Индекс РТС уменьшился на 21,2% — до 1341,09 пункта, изменяясь в течение месяца от 1315,25 до 1703,86 пункта. Индекс АДР (ГДР) на российские акции на Лондонской фондовой бирже понизился на 20,4%.

Рисунок 21. Динамика индекса ММВБ и объемов вторичных торгов акциями на ФБ ММВБ

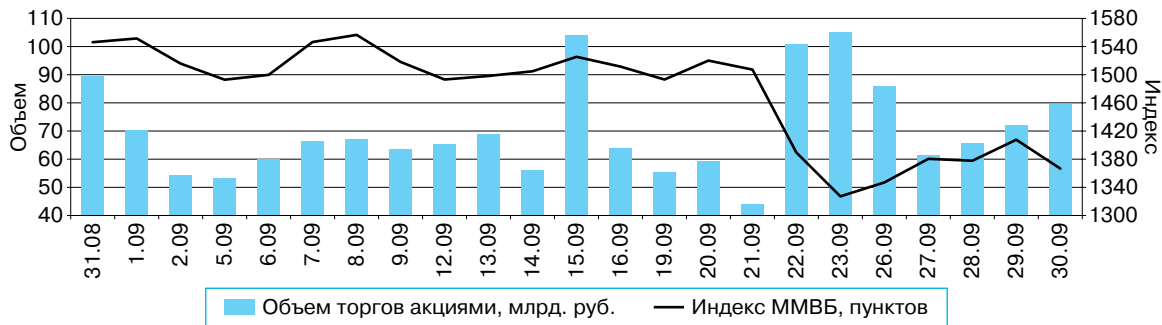
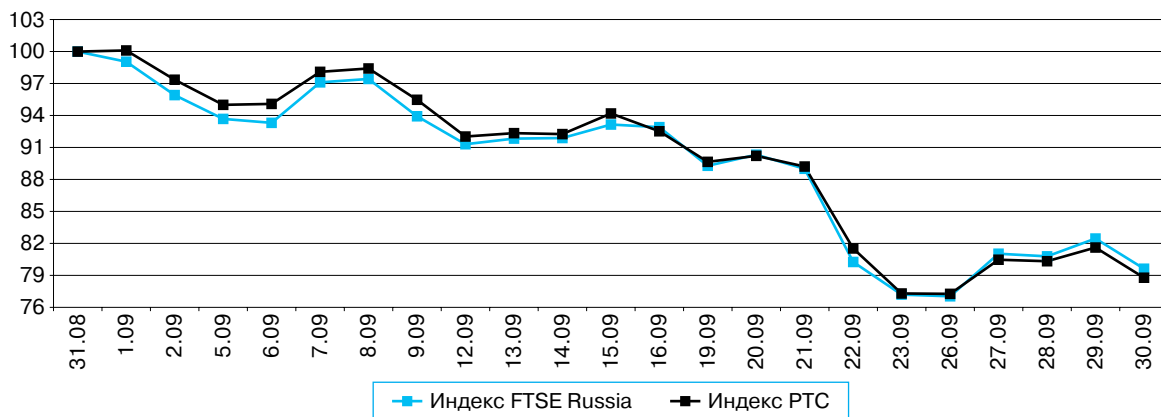


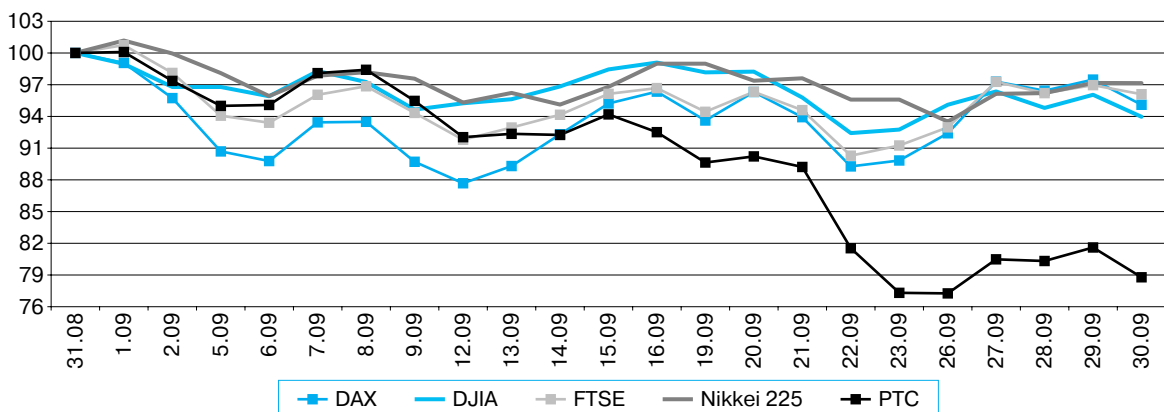
Рисунок 22. Темпы изменения индекса РТС и индекса депозитарных расписок на акции российских компаний (FTSE Russia) на Лондонской фондовой бирже (%)*



* За 100% приняты значения индексов на 31.08.2011.

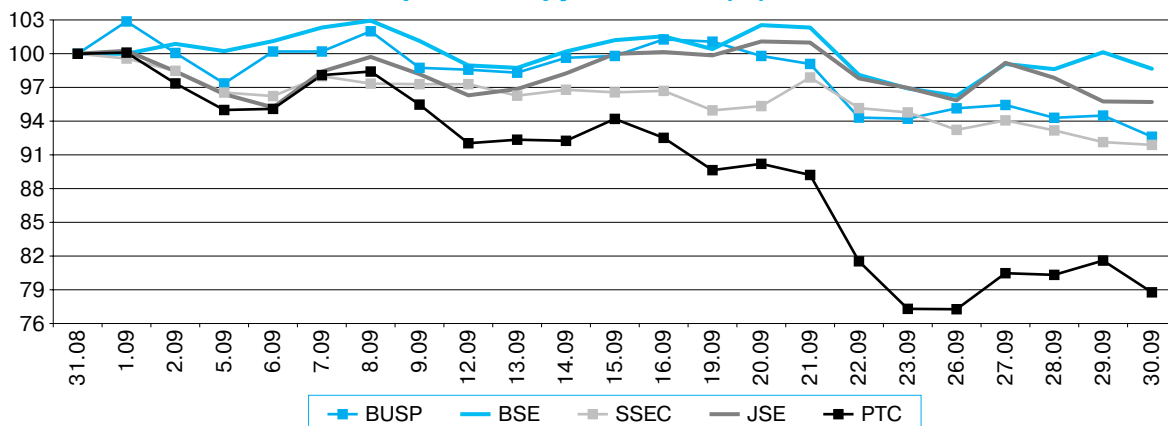
На фондовых рынках развитых и развивающихся стран в сентябре преобладали негативные ценовые тенденции. По итогам месяца индекс Nikkei 225 Токийской фондовой биржи (Япония) снизился на 2,8%, индекс FTSE Лондонской фондовой биржи (Соединенное Королевство) — на 3,9%, индекс DAX Франкфуртской фондовой биржи (Германия) — на 4,9%, индекс Dow Jones Нью-Йоркской фондовой биржи — на 6,0%. Индексы стран с формирующимися рынками, входящих наряду с Россией в группу BRICS: BSE Национальной биржи Индии, JSE Йоханнесбургской фондовой биржи (ЮАР), BУSP Фондовой биржи Сан-Паулу (Бразилия) и SSEC Шанхайской фондовой биржи (Китай), понизились на 1,3; 4,3; 7,4 и 8,1% соответственно.

Рисунок 23. Темпы изменения индекса РТС и основных мировых фондовых индексов (%)*



* За 100% приняты значения индексов на 31.08.2011.

Рисунок 24. Темпы изменения фондовых индексов стран с формирующимися рынками группы BRICS (%)*

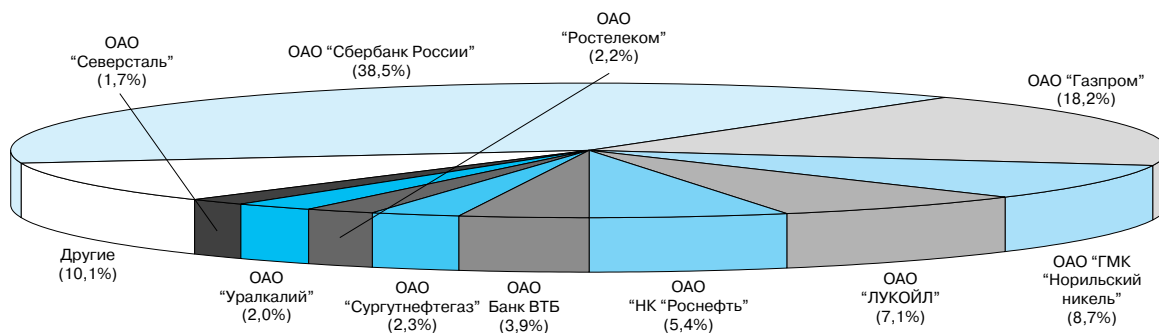


* За 100% приняты значения индексов на 31.08.2011.

Средние дневные объемы вторичных торгов акциями сократились в сентябре по сравнению с августом: на ФБ ММВБ — на 8,5% (до 69,3 млрд. руб.), в РТС — на 9,4% (до 14,0 млрд. руб.). Капитализация рынка акций в РТС (Классический рынок) в рассматриваемый период уменьшилась на 16,9%, составив 780,4 млрд. долл. США.

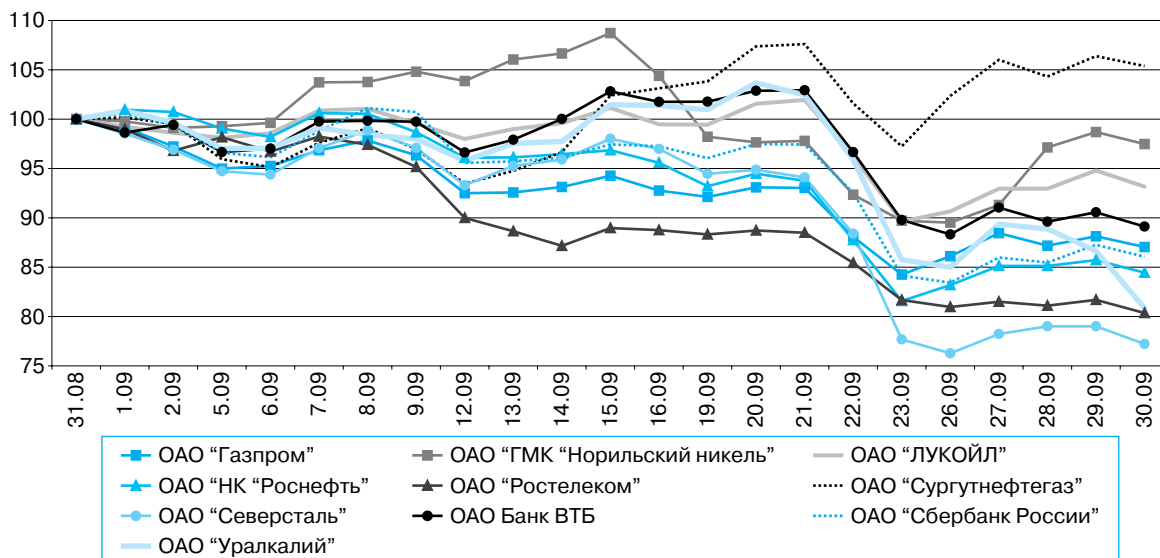
В структуре совокупных вторичных торгов на трех российских фондовых биржах (ФБ ММВБ, РТС (Классический рынок), Санкт-Петербургская биржа) в сентябре основной объем операций по-прежнему приходился на акции сырьевых и телекоммуникационных компаний, а также кредитных организаций. Доля акций десяти крупнейших эмитентов составила 89,9% суммарного торгового оборота.

Рисунок 25. Структура совокупных вторичных торгов акциями на российских биржах в сентябре 2011 года*



* ФБ ММВБ, РТС (Классический рынок), Санкт-Петербургская биржа.

Рисунок 26. Темпы изменения цен акций ведущих эмитентов на ФБ ММВБ (%)*

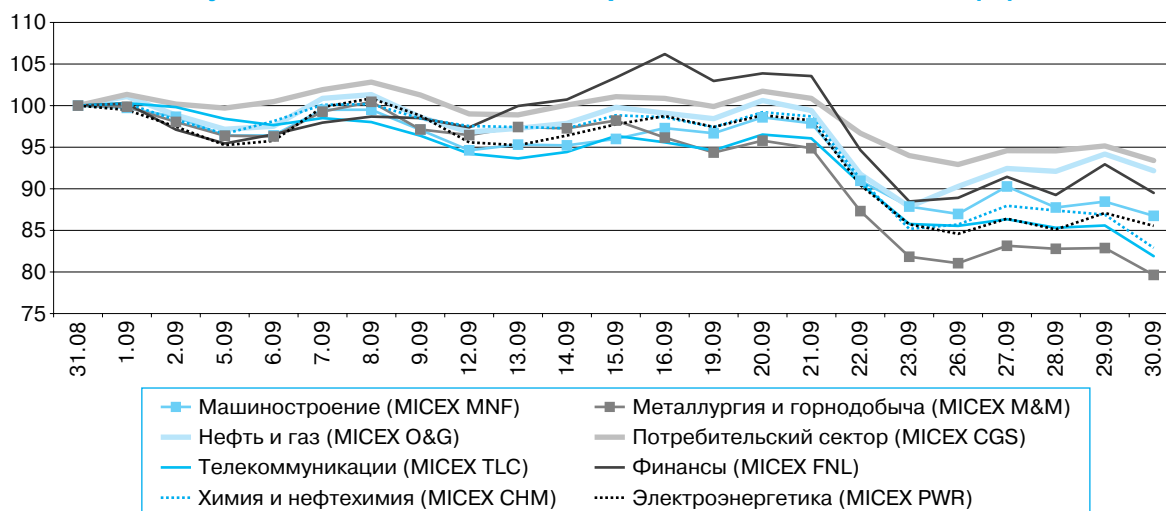


* За 100% приняты значения цен на 31.08.2011.

По итогам сентября цены наиболее ликвидных российских акций на вторичных торгах ФБ ММВБ существенно понизились (на 2,5—22,8%). Исключение составили инструменты одного из крупнейших эмитентов нефтегазового сектора — ОАО «Сургутнефтегаз», подорожавшие на 5,4%. Акции большинства эмитентов второго и третьего «эшелонов» по итогам месяца также заметно подешевели (на 0,1—54,1%).

На конец сентября по отношению к концу августа отраслевые индексы ММВБ уменьшились на 6,6—20,4%. Наиболее существенно снизились индексы «Металлургия и горнодобыча», «Телекоммуникации», «Химия и нефтехимия», «Электроэнергетика» и «Машиностроение» (на 20,4; 18,1; 17,1; 14,5 и 13,2% соответственно).

Рисунок 27. Темпы изменения отраслевых индексов ММВБ (%)*



* За 100% приняты значения индексов на 31.08.2011.

Рынок производных финансовых инструментов

В сентябре по сравнению с августом активность торгов на всех сегментах рынка биржевых деривативов, за исключением сегмента товарных фьючерсов, значительно снизилась. Средний дневной оборот торгов срочными контрактами в РТС, на ММВБ и ФБ ММВБ существенно сократился. Суммарный объем открытых позиций по фьючерсам и опционам (в стоимостном выражении) на конец сентября по сравнению с концом августа на указанных биржах также значительно уменьшился, в том числе в связи с исполнением квартальных контрактов.

Таблица 3. Структура торгов срочными биржевыми контрактами по базовым активам в 2011 году (млрд. руб.)*

Инструмент	I	II	III	IV	V	VI	VII	VIII	IX
Фондовые фьючерсы, в т.ч.	2 016,88	3 100,47	3 604,89	3 239,83	3 555,41	3 691,94	3 143,65	5 013,28	4 068,23
на отдельные акции	241,91	414,25	477,75	381,98	392,12	357,01	301,10	535,70	405,48
на индекс РТС	1 700,53	2 618,17	3 014,79	2 826,88	3 130,77	3 306,32	2 822,91	4 477,59	3 632,93
на прочие фондовые индексы	74,44	68,05	112,35	30,97	32,52	28,60	19,64	25,36	29,82
Валютные фьючерсы, в т.ч.	383,32	472,86	607,46	513,25	673,73	679,67	619,24	1 150,47	1 040,60
на курс доллара США к рублю	232,99	300,92	424,77	360,29	477,11	465,51	363,32	817,92	818,55
на курс евро к доллару США	119,46	140,72	139,36	123,83	165,26	179,52	223,01	290,79	165,97
на курс евро к рублю	7,16	7,40	11,65	6,42	3,29	6,96	3,84	12,07	10,88
прочие	23,70	23,83	31,68	22,72	28,07	27,69	29,06	29,69	45,21
Товарные фьючерсы	72,49	95,74	131,37	165,58	208,38	187,47	162,14	183,04	200,02
Процентные фьючерсы, в т.ч.	0,09	0,93	10,01	15,68	16,37	7,04	5,51	13,31	10,12
на краткосрочные процентные ставки (MosPrime)	0,09	0,54	7,41	9,65	11,90	0,95	0,32	2,18	0,74
на долгосрочные процентные ставки (корзины ОФЗ)	—	0,39	2,60	6,04	4,47	6,09	5,19	11,13	9,38
Опционы, в т.ч.	125,57	237,64	309,57	382,76	460,27	420,48	424,46	439,71	274,59
фондовые	122,66	235,08	307,09	380,29	457,34	416,47	422,31	436,22	270,20
валютные	2,50	2,03	1,79	1,41	1,95	2,19	1,06	1,45	2,02
товарные	0,41	0,54	0,69	1,06	0,98	1,82	1,09	2,04	2,38
ВСЕГО	2 598,34	3 907,65	4 663,30	4 317,11	4 914,16	4 986,59	4 355,01	6 799,82	5 593,57
<i>В т.ч. вечерняя сессия FORTS:</i>	<i>322,00</i>	<i>451,10</i>	<i>494,20</i>	<i>522,90</i>	<i>666,86</i>	<i>673,12</i>	<i>524,96</i>	<i>1 066,37</i>	<i>795,85</i>

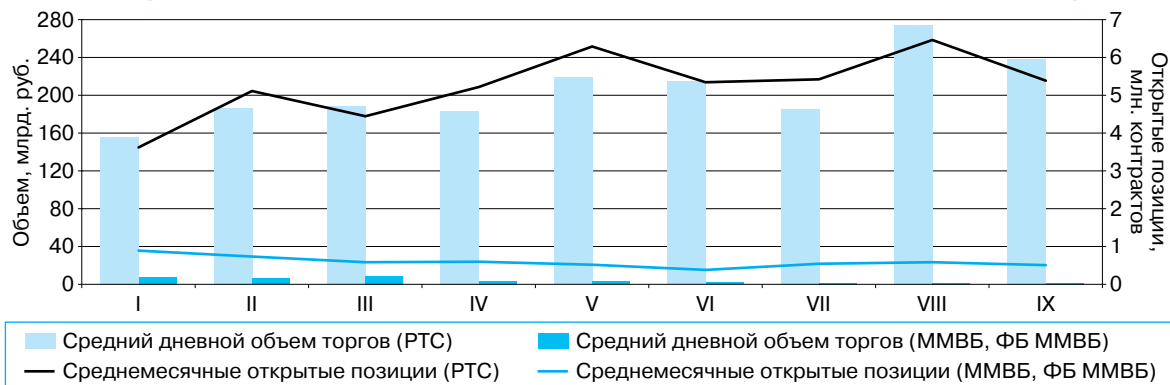
* По данным РТС (FORTS), ММВБ, ФБ ММВБ, СПББ и Биржи «Санкт-Петербург».

В рамках процесса интеграции двух крупнейших российских бирж (ММВБ и РТС) на срочном рынке РТС (FORTS) в сентябре начались торги расчетными фьючерсными контрактами на индекс ММВБ и опционами на фьючерсный контракт на индекс ММВБ.

На рынке фьючерсов средний дневной объем торгов в РТС (FORTS) в сентябре по сравнению с августом сократился на 12,9% — до 238,7 млрд. руб., объем открытых позиций (в стоимостном выражении) — на 75,5 млрд. руб. и на конец сентября составил 161,1 млрд. рублей.

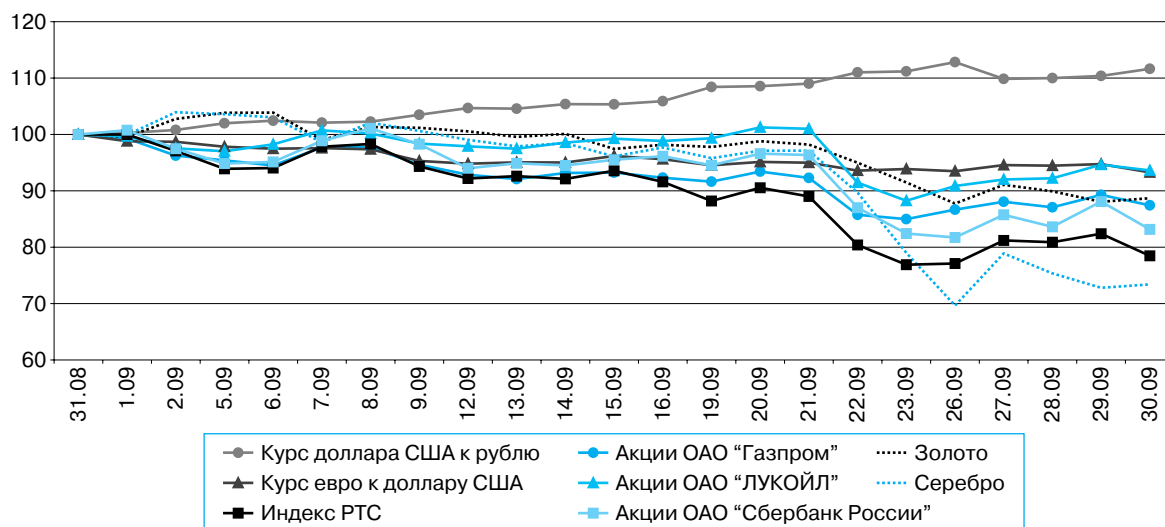
Средний дневной объем торгов фьючерсами на ММВБ и ФБ ММВБ в рассматриваемый период по сравнению с предшествующим месяцем не изменился, составив 1,4 млрд. рублей. Суммарный объем открытых позиций по фьючерсным контрактам (в стоимостном выражении) на этих площадках уменьшился на 43,5 млрд. руб. — до 55,4 млрд. руб. на конец месяца.

Рисунок 28. Объемы операций с фьючерсными контрактами в 2011 году



По итогам сентября темпы прироста цен большинства наиболее ликвидных фьючерсов с исполнением в декабре 2011 г. в РТС были отрицательными, за исключением контрактов на курс доллара США к рублю, подорожавших на 11,6%. Существенно понизились цены контрактов на драгоценные металлы: на серебро — на 26,6%, на золото — на 11,3%. На фоне отрицательной динамики цен российских акций в последней декаде сентября цены фьючерсов в указанный период также понизились. Контракт на индекс РТС подешевел на 21,5%, контракты на акции ОАО «Сбербанк России», ОАО «Газпром» и ОАО «ЛУКОЙЛ» — на 16,8; 12,6 и 6,4% соответственно. Фьючерсный контракт на курс евро к доллару США в сентябре подешевел на 6,7%.

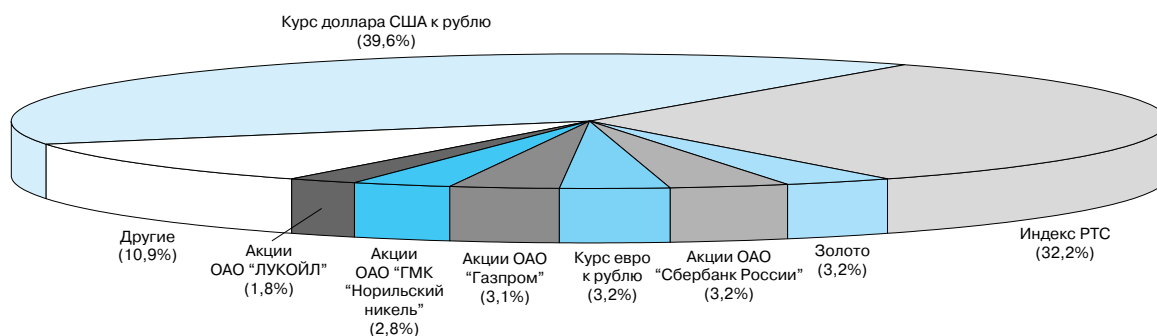
Рисунок 29. Темпы изменения цен наиболее ликвидных фьючерсных контрактов с ближайшим сроком исполнения в РТС (%)*



* За 100% приняты цены фьючерсов с исполнением в декабре 2011 г. на 31.08.2011.

В структуре открытых позиций по фьючерсам (РТС) на конец сентября по сравнению с концом августа существенно увеличилась доля контрактов на курс доллара США к рублю за счет уменьшения доли контрактов на индекс РТС, доли остальных ликвидных контрактов изменились незначительно.

Рисунок 30. Структура открытых позиций по фьючерсным контрактам в РТС на 30 сентября 2011 года



На рынке опционов (РТС) средний дневной объем торгов в анализируемый период сократился по сравнению с предыдущим месяцем на 34,7% — до 12,5 млрд. рублей. Открытые позиции по опционным контрактам на конец сентября относительно конца августа уменьшились на 75,0 млрд. руб. — до 79,2 млрд. рублей.

Рисунок 31. Объемы операций с опционами на фьючерсные контракты в РТС в 2011 году

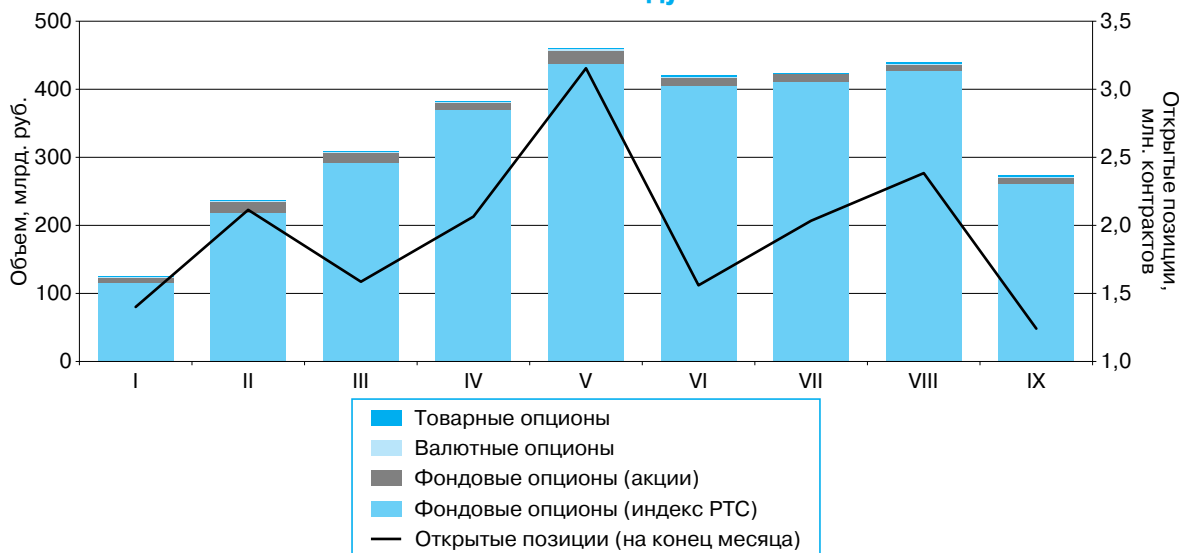
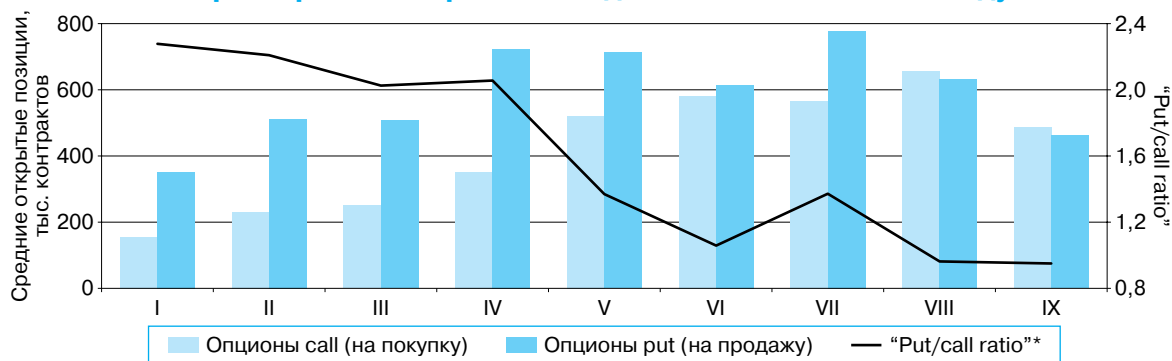


Рисунок 32. Открытые позиции и индикатор "put/call ratio" по опционам на фьючерсные контракты на индекс РТС в FORTS в 2011 году



* Отношение открытых позиций (в контрактах) по опционам put и call.

В сентябре средние открытые позиции по опционам call на фьючерсные контракты на индекс РТС превышали средние открытые позиции по опционам put на данный базовый актив. Индикатор "put/call ratio" по сравнению с августом понизился. Это может свидетельствовать об ожидании участниками срочного рынка коррекции цен российских акций после их снижения в последней декаде сентября.

КРЕДИТНЫЕ ОРГАНИЗАЦИИ

Сведения об остатках средств кредитных организаций в Банке России на начало операционного дня за период с 17 по 21 октября 2011 года (в млрд. руб.)

Дата	На корреспондентских счетах (включая остатки средств на ОРЦБ)		На депозитных счетах
	Российская Федерация	в т.ч. Московский регион	
17.10.2011	812,0	633,9	132,0
18.10.2011	856,9	680,1	138,8
19.10.2011	922,6	745,3	128,0
20.10.2011	812,5	634,9	120,8
21.10.2011	698,1	523,9	111,3

Материал
подготовлен
Сводным
экономическим
департаментом

ИНФОРМАЦИЯ О РЕГИСТРАЦИИ И ЛИЦЕНЗИРОВАНИИ КРЕДИТНЫХ ОРГАНИЗАЦИЙ НА 1 ОКТЯБРЯ 2011 ГОДА*

Регистрация кредитных организаций

1. Зарегистрировано КО** Банком России либо на основании его решения уполномоченным регистрирующим органом, всего¹	1 123
в том числе:	
– банков	1 061
– небанковских КО	62
1.1. Зарегистрировано КО со 100-процентным иностранным участием в капитале	78
1.2. КО, зарегистрированные Банком России, но еще не оплатившие уставный капитал и не получившие лицензию (в рамках законодательно установленного срока)	1
в том числе:	
– банки	1
– небанковские КО	0

Действующие кредитные организации

2. КО, имеющие право на осуществление банковских операций, всего²	991
в том числе:	
– банки	933
– небанковские КО	58
2.1. КО, имеющие лицензии (разрешения), предоставляющие право на:	
– привлечение вкладов населения	806
– осуществление операций в иностранной валюте	670
– генеральные лицензии	273
– проведение операций с драгметаллами	206
2.2. КО с иностранным участием в уставном капитале, всего	225
в том числе:	
– со 100-процентным	78
– свыше 50 процентов	32
2.3. КО, включенные в реестр банков – участников системы обязательного страхования вкладов, всего ³	817
3. Зарегистрированный уставный капитал действующих КО (млн. руб.)	1 204 096
4. Филиалы действующих КО на территории Российской Федерации, всего	2825
в том числе:	
– ОАО "Сбербанк России" ⁴	530
– банков со 100-процентным иностранным участием в уставном капитале	169
5. Филиалы действующих КО за рубежом, всего⁵	6
6. Филиалы банков-нерезидентов на территории Российской Федерации	0

Материал
подготовлен
Департаментом
лицензирования
деятельности
и финансового
оздоровления
кредитных
организаций

7. Представительства действующих российских КО, всего⁶	386
в том числе:	
– на территории Российской Федерации	340
– в дальнем зарубежье	34
– в ближнем зарубежье	12
8. Дополнительные офисы КО (филиалов), всего	22 288
в том числе ОАО “Сбербанк России”	10 307
9. Операционные кассы вне кассового узла КО (филиалов), всего	11 104
в том числе ОАО “Сбербанк России”	7874
10. Кредитно-кассовые офисы КО (филиалов), всего	1656
в том числе ОАО “Сбербанк России”	0
11. Операционные офисы КО (филиалов), всего	4406
в том числе ОАО “Сбербанк России”	258
12. Передвижные пункты кассовых операций КО (филиалов), всего	92
в том числе ОАО “Сбербанк России”	88

Отзыв лицензий и ликвидация юридических лиц

13. КО, у которых отозвана (аннулирована) лицензия на осуществление банковских операций и которые не исключены из Книги государственной регистрации кредитных организаций⁷	131
14. Внесена запись в Книгу государственной регистрации кредитных организаций о ликвидации КО как юридического лица, всего⁸	2017
в том числе:	
– в связи с отзывом (аннулированием) лицензии	1570
– в связи с реорганизацией	446
в том числе:	
– в форме слияния	2
– в форме присоединения	444
в том числе:	
– путем преобразования в филиалы других банков	368
– путем присоединения к другим банкам (без образования филиала)	76
– в связи с нарушением законодательства в части оплаты уставного капитала	1

* Информация подготовлена в т.ч. на основании сведений, поступивших из уполномоченного регистрирующего органа на отчетную дату.

Пояснения к таблице

** КО – кредитная организация. Термин “кредитная организация” в настоящей информации включает в себя одно из следующих понятий:

- юридическое лицо, зарегистрированное Банком России (до 1.07.2002) или уполномоченным регистрирующим органом и имеющее право на осуществление банковских операций;
- юридическое лицо, зарегистрированное Банком России (до 1.07.2002) или уполномоченным регистрирующим органом, имевшее, но утратившее право на осуществление банковских операций.

¹ Указываются КО, имеющие статус юридического лица на отчетную дату, в том числе КО, утратившие право на осуществление банковских операций, но еще не ликвидированные как юридическое лицо.

² Указываются КО, зарегистрированные Банком России (до 1.07.2002) или уполномоченным регистрирующим органом и имеющие право на осуществление банковских операций.

³ Данные приводятся на основании сведений, представленных в Банк России государственной корпорацией “Агентство по страхованию вкладов” на отчетную дату.

⁴ Указываются филиалы ОАО “Сбербанк России”, внесенные в Книгу государственной регистрации кредитных организаций и получившие порядковые номера. До 1.01.1998 в ежемесячной информации о кредитных организациях по данной строке указывалось общее количество учреждений ОАО “Сбербанк России” – 34 426.

⁵ Указываются филиалы, открытые российскими КО за рубежом.

⁶ В число представительств российских КО за рубежом включены представительства, по которым поступили в Банк России уведомления об открытии их за рубежом.

⁷ Общее количество КО с отозванной (аннулированной) лицензией на осуществление банковских операций (включая КО, по которым в Книгу государственной регистрации кредитных организаций внесена запись об их ликвидации) – 1701.

⁸ После 1.07.2002 запись в Книгу государственной регистрации кредитных организаций о ликвидации кредитной организации как юридического лица вносится только после государственной регистрации кредитной организации в связи с ее ликвидацией уполномоченным регистрирующим органом.

**Справка о количестве действующих кредитных организаций и их филиалов
в территориальном разрезе по состоянию на 1.10.2011**

Наименование региона	Количество КО в регионе	Количество филиалов в регионе		
		всего	КО, головная организация которых находится в данном регионе	КО, головная организация которых находится в другом регионе
1	2	3	4	5
Российская Федерация	991	2825	474	2351
ЦЕНТРАЛЬНЫЙ ФЕДЕРАЛЬНЫЙ ОКРУГ	574	589	119	470
Белгородская область	5	22	1	21
Брянская область	1	22	0	22
Владимирская область	3	23	0	23
Воронежская область	3	50	0	50
Ивановская область	6	13	0	13
Калужская область	4	23	0	23
Костромская область	5	12	0	12
Курская область	2	17	0	17
Липецкая область	2	21	1	20
Орловская область	2	18	2	16
Рязанская область	4	17	0	17
Смоленская область	4	19	6	13
Тамбовская область	1	12	1	11
Тверская область	6	29	3	26
Тульская область	5	23	1	22
Ярославская область	7	30	2	28
<i>Московский регион (справочно)</i>	<i>514</i>	<i>238</i>	<i>102</i>	<i>136</i>
г. Москва	504	156	22	134
Московская область	10	82	4	78
СЕВЕРО-ЗАПАДНЫЙ ФЕДЕРАЛЬНЫЙ ОКРУГ	70	325	15	310
Республика Карелия	1	14	2	12
Республика Коми	3	31	6	25
Архангельская область	2	31	0	31
в т.ч. Ненецкий АО	0	1	0	1
Вологодская область	9	15	4	11
Калининградская область	4	31	2	29
Ленинградская область	4	15	0	15
Мурманская область	4	16	0	16
Новгородская область	2	11	1	10
Псковская область	3	6	0	6
г. Санкт-Петербург	38	155	0	155
ЮЖНЫЙ ФЕДЕРАЛЬНЫЙ ОКРУГ	46	303	20	283
Республика Адыгея (Адыгея)	5	6	1	5
Республика Калмыкия	2	3	0	3
Краснодарский край	14	102	2	100
Астраханская область	5	24	5	19
Волгоградская область	4	54	0	54
Ростовская область	16	114	12	102
СЕВЕРО-КАВКАЗСКИЙ ФЕДЕРАЛЬНЫЙ ОКРУГ	56	173	77	96
Республика Дагестан	32	78	63	15
Республика Ингушетия	2	6	1	5
Кабардино-Балкарская Республика	5	13	3	10
Карачаево-Черкесская Республика	5	4	0	4
Республика Северная Осетия – Алания	5	11	4	7
Чеченская Республика	0	3	0	3
Ставропольский край	7	58	6	52

Наименование региона	Количество КО в регионе	Количество филиалов в регионе		
		всего	КО, головная организация которых находится в данном регионе	КО, головная организация которых находится в другом регионе
1	2	3	4	5
ПРИВОЛЖСКИЙ ФЕДЕРАЛЬНЫЙ ОКРУГ	114	620	104	516
Республика Башкортостан	11	53	0	53
Республика Марий Эл	1	17	4	13
Республика Мордовия	4	9	1	8
Республика Татарстан (Татарстан)	25	96	56	40
Удмуртская Республика	5	22	0	22
Чувашская Республика – Чувашия	4	19	0	19
Пермский край	5	61	0	61
Кировская область	3	18	0	18
Нижегородская область	13	96	8	88
Оренбургская область	9	38	4	34
Пензенская область	1	24	0	24
Самарская область	20	81	11	70
Саратовская область	9	65	18	47
Ульяновская область	4	21	2	19
УРАЛЬСКИЙ ФЕДЕРАЛЬНЫЙ ОКРУГ	48	328	104	224
Курганская область	4	15	0	15
Свердловская область	17	92	12	80
Тюменская область	17	127	54	73
в т.ч. Ханты-Мансийский АО – Югра	9	34	8	26
Ямало-Ненецкий АО	1	24	0	24
Челябинская область	10	94	38	56
СИБИРСКИЙ ФЕДЕРАЛЬНЫЙ ОКРУГ	57	351	26	325
Республика Алтай	4	4	1	3
Республика Бурятия	1	15	2	13
Республика Тыва	2	4	0	4
Республика Хакасия	3	5	0	5
Алтайский край	7	45	8	37
Забайкальский край	0	15	0	15
Красноярский край	5	59	2	57
Иркутская область	8	40	4	36
Кемеровская область	9	30	0	30
Новосибирская область	10	69	1	68
Омская область	6	41	0	41
Томская область	2	24	8	16
ДАЛЬНЕВОСТОЧНЫЙ ФЕДЕРАЛЬНЫЙ ОКРУГ	26	136	9	127
Республика Саха (Якутия)	4	29	0	29
Камчатский край	4	11	3	8
Приморский край	7	29	3	26
Хабаровский край	4	27	1	26
Амурская область	2	13	0	13
Магаданская область	0	9	0	9
Сахалинская область	5	10	2	8
Еврейская АО	0	4	0	4
Чукотский АО	0	4	0	4

Примечания.

1. По строке “Московский регион” в колонках 4 и 5 указано количество филиалов, головная кредитная организация которых находится соответственно в данном регионе (г. Москве и Московской области) и других регионах Российской Федерации.
2. По г. Санкт-Петербургу и Ленинградской области указано количество кредитных организаций (колонка 2) и филиалов (колонка 3), учет сведений о которых в Книге государственной регистрации кредитных организаций осуществляют соответственно Главное управление Банка России по Санкт-Петербургу и Главное управление Банка России по Ленинградской области.

Количество внутренних структурных подразделений действующих кредитных организаций (филиалов) в территориальном разрезе по состоянию на 1.10.2011

Наименование региона	Дополнительные офисы	Операционные кассы вне кассового узла	Кредитно- кассовые офисы	Операционные офисы	Всего
1	2	3	4	5	6
Российская Федерация	22 288	11 104	1656	4406	39 454
ЦЕНТРАЛЬНЫЙ ФЕДЕРАЛЬНЫЙ ОКРУГ	6576	3494	239	1180	11 489
Белгородская область	145	218	14	87	464
Брянская область	95	120	9	58	282
Владимирская область	181	151	12	72	416
Воронежская область	287	264	24	98	673
Ивановская область	136	57	8	62	263
Калужская область	141	64	8	83	296
Костромская область	103	36	4	30	173
Курская область	136	93	14	59	302
Липецкая область	143	100	12	61	316
Орловская область	97	49	11	33	190
Рязанская область	121	91	8	58	278
Смоленская область	115	87	4	41	247
Тамбовская область	121	143	7	51	322
Тверская область	127	127	8	54	316
Тульская область	190	84	9	63	346
Ярославская область	225	37	9	100	371
<i>Московский регион (справочно)</i>	<i>4213</i>	<i>1773</i>	<i>78</i>	<i>170</i>	<i>6234</i>
г. Москва	3041	1032	39	100	4212
Московская область	1172	741	39	70	2022
СЕВЕРО-ЗАПАДНЫЙ ФЕДЕРАЛЬНЫЙ ОКРУГ	2275	425	277	711	3688
Республика Карелия	116	13	13	28	170
Республика Коми	125	83	13	31	252
Архангельская область	161	66	17	52	296
в т.ч. Ненецкий АО	4	8	0	0	12
Вологодская область	274	16	29	64	383
Калининградская область	156	39	29	55	279
Ленинградская область	57	21	15	288	381
Мурманская область	141	10	11	66	228
Новгородская область	123	2	15	35	175
Псковская область	114	15	10	43	182
г. Санкт-Петербург	1008	160	125	49	1342
ЮЖНЫЙ ФЕДЕРАЛЬНЫЙ ОКРУГ	2561	662	153	314	3690
Республика Адыгея (Адыгея)	76	7	1	7	91
Республика Калмыкия	37	3	0	5	45
Краснодарский край	1141	164	56	135	1496
Астраханская область	114	87	9	35	245
Волгоградская область	273	283	36	74	666
Ростовская область	920	118	51	58	1147
СЕВЕРО-КАВКАЗСКИЙ ФЕДЕРАЛЬНЫЙ ОКРУГ	800	102	38	76	1016
Республика Дагестан	174	8	7	1	190
Республика Ингушетия	15	0	0	0	15
Кабардино-Балкарская Республика	73	42	2	6	123
Карачаево-Черкесская Республика	34	3	0	1	38
Республика Северная Осетия – Алания	51	16	0	8	75
Чеченская Республика	30	2	1	13	46
Ставропольский край	423	31	28	47	529

Наименование региона	Дополнительные офисы	Операционные кассы вне кассового узла	Кредитно- кассовые офисы	Операционные офисы	Всего
1	2	3	4	5	6
ПРИВОЛЖСКИЙ ФЕДЕРАЛЬНЫЙ ОКРУГ	4196	4027	381	873	9477
Республика Башкортостан	674	425	46	96	1241
Республика Марий Эл	56	60	10	17	143
Республика Мордовия	138	139	6	19	302
Республика Татарстан (Татарстан)	564	694	55	118	1431
Удмуртская Республика	197	90	26	58	371
Чувашская Республика – Чувашия	111	167	23	40	341
Пермский край	381	248	32	104	765
Кировская область	189	172	21	39	421
Нижегородская область	475	437	41	62	1015
Оренбургская область	303	389	33	59	784
Пензенская область	158	340	15	49	562
Самарская область	474	296	40	99	909
Саратовская область	281	443	20	71	815
Ульяновская область	195	127	13	42	377
УРАЛЬСКИЙ ФЕДЕРАЛЬНЫЙ ОКРУГ	1900	835	261	313	3309
Курганская область	79	179	18	38	314
Свердловская область	764	190	90	54	1098
Тюменская область	585	322	63	119	1089
в т.ч. Ханты-Мансийский АО – Югра	296	120	27	44	487
Ямало-Ненецкий АО	106	35	2	23	166
Челябинская область	472	144	90	102	808
СИБИРСКИЙ ФЕДЕРАЛЬНЫЙ ОКРУГ	2903	1326	211	681	5121
Республика Алтай	34	5	4	5	48
Республика Бурятия	209	4	7	38	258
Республика Тыва	39	2	3	0	44
Республика Хакасия	94	22	4	46	166
Алтайский край	281	474	22	78	855
Забайкальский край	210	10	9	44	273
Красноярский край	525	136	19	135	815
Иркутская область	395	52	23	80	550
Кемеровская область	320	124	29	94	567
Новосибирская область	423	153	57	48	681
Омская область	218	311	21	60	610
Томская область	155	33	13	53	254
ДАЛЬНЕВОСТОЧНЫЙ ФЕДЕРАЛЬНЫЙ ОКРУГ	1077	233	96	258	1664
Республика Саха (Якутия)	146	103	9	37	295
Камчатский край	81	6	6	15	108
Приморский край	314	35	36	75	460
Хабаровский край	256	29	26	21	332
Амурская область	150	25	8	33	216
Магаданская область	36	8	4	3	51
Сахалинская область	64	18	5	54	141
Еврейская АО	22	3	2	16	43
Чукотский АО	8	6	0	4	18

**Группировка
действующих кредитных организаций по величине зарегистрированного
уставного капитала* по состоянию на 1.10.2011**

№ п/п	Величина уставного капитала	Количество кредитных организаций				Изменение (+/-)
		на 1.01.2011		на 1.10.2011		
		количество	удельный вес к итогу, %	количество	удельный вес к итогу, %	
1	до 3 млн. руб.	17	1,7	17	1,7	0
2	от 3 до 10 млн. руб.	23	2,3	22	2,2	-1
3	от 10 до 30 млн. руб.	46	4,5	42	4,2	-4
4	от 30 до 60 млн. руб.	98	9,7	73	7,4	-25
5	от 60 до 150 млн. руб.	222	21,9	212	21,4	-10
6	от 150 до 300 млн. руб.	250	24,7	251	25,3	1
7	от 300 до 500 млн. руб.	98	9,7	97	9,8	-1
8	от 500 млн. руб. до 1 млрд. руб.	103	10,2	114	11,5	11
9	от 1 до 10 млрд. руб.	133	13,1	141	14,2	8
10	от 10 млрд. руб. и выше	22	2,2	22	2,2	0
11	Всего по Российской Федерации	1012	100	991	100	-21

* Уставный капитал, величина которого оплачена участниками, внесена в устав кредитной организации и учтена в Книге государственной регистрации кредитных организаций после регистрации устава в уполномоченном регистрирующем органе.

Группировка действующих кредитных организаций по величине зарегистрированного уставного капитала в территориальном разрезе по состоянию на 1.10.2011

Наименование региона	До 3 млн. руб.	От 3 до 10 млн. руб.	От 10 до 30 млн. руб.	От 30 до 60 млн. руб.	От 60 до 150 млн. руб.	От 150 до 300 млн. руб.	От 300 до 500 млн. руб.	От 500 млн. руб. до 1 млрд. руб.	От 1 до 10 млрд. руб.	От 10 млрд. руб. и выше	Всего
1	2	3	4	5	6	7	8	9	10	11	12
Российская Федерация	17	22	42	73	212	251	97	114	141	22	991
ЦЕНТРАЛЬНЫЙ ФЕДЕРАЛЬНЫЙ ОКРУГ	4	10	24	33	97	153	55	76	103	19	574
Белгородская область	0	0	0	0	1	2	1	1	0	0	5
Брянская область	0	0	0	0	0	1	0	0	0	0	1
Владимирская область	0	0	0	0	2	1	0	0	0	0	3
Воронежская область	0	0	0	0	2	1	0	0	0	0	3
Ивановская область	0	0	0	2	2	2	0	0	0	0	6
Калужская область	0	0	0	1	1	2	0	0	0	0	4
Костромская область	0	0	0	0	1	2	1	0	1	0	5
Курская область	0	0	1	0	1	0	0	0	0	0	2
Липецкая область	0	0	0	0	0	1	0	1	0	0	2
Орловская область	0	0	0	0	0	1	1	0	0	0	2
Рязанская область	0	0	0	3	0	1	0	0	0	0	4
Смоленская область	0	0	0	1	1	0	1	0	1	0	4
Тамбовская область	0	0	0	0	1	0	0	0	0	0	1
Тверская область	0	0	0	3	3	0	0	0	0	0	6
Тульская область	0	0	1	0	2	2	0	0	0	0	5
Ярославская область	0	0	1	2	2	1	0	1	0	0	7
<i>Московский регион (справочно)</i>	<i>4</i>	<i>10</i>	<i>21</i>	<i>21</i>	<i>78</i>	<i>136</i>	<i>51</i>	<i>73</i>	<i>101</i>	<i>19</i>	<i>514</i>
г. Москва	4	9	21	21	77	133	50	70	100	19	504
Московская область	0	1	0	0	1	3	1	3	1	0	10
СЕВЕРО-ЗАПАДНЫЙ ФЕДЕРАЛЬНЫЙ ОКРУГ	3	3	4	12	16	13	2	10	7	0	70
Республика Карелия	0	0	0	0	1	0	0	0	0	0	1
Республика Коми	0	0	0	2	1	0	0	0	0	0	3
Архангельская область	0	0	1	1	0	0	0	0	0	0	2
в т.ч. Ненецкий АО	0	0	0	0	0	0	0	0	0	0	0
Вологодская область	0	0	1	1	3	2	0	2	0	0	9
Калининградская область	0	0	0	0	1	1	0	0	2	0	4
Ленинградская область	0	0	1	0	1	1	0	1	0	0	4
Мурманская область	1	0	0	0	1	1	0	1	0	0	4
Новгородская область	0	1	0	0	0	1	0	0	0	0	2
Псковская область	0	0	0	2	0	1	0	0	0	0	3
г. Санкт-Петербург	2	2	1	6	8	6	2	6	5	0	38

Наименование региона	До 3 млн. руб.	От 3 до 10 млн. руб.	От 10 до 30 млн. руб.	От 30 до 60 млн. руб.	От 60 до 150 млн. руб.	От 150 до 300 млн. руб.	От 300 до 500 млн. руб.	От 500 млн. руб. до 1 млрд. руб.	От 1 до 10 млрд. руб.	От 10 млрд. руб. и выше	Всего
1	2	3	4	5	6	7	8	9	10	11	12
ЮЖНЫЙ ФЕДЕРАЛЬНЫЙ ОКРУГ	1	2	3	3	13	17	3	3	1	0	46
Республика Адыгея (Адыгея)	0	0	2	1	1	1	0	0	0	0	5
Республика Калмыкия	0	0	0	0	2	0	0	0	0	0	2
Краснодарский край	0	0	1	0	5	4	2	1	1	0	14
Астраханская область	1	2	0	0	1	1	0	0	0	0	5
Волгоградская область	0	0	0	1	0	3	0	0	0	0	4
Ростовская область	0	0	0	1	4	8	1	2	0	0	16
СЕВЕРО-КАВКАЗСКИЙ ФЕДЕРАЛЬНЫЙ ОКРУГ	4	1	1	3	28	13	4	2	0	0	56
Республика Дагестан	2	1	1	1	19	5	2	1	0	0	32
Республика Ингушетия	0	0	0	0	1	1	0	0	0	0	2
Кабардино-Балкарская Республика	0	0	0	1	3	1	0	0	0	0	5
Карачаево-Черкесская Республика	1	0	0	1	1	0	2	0	0	0	5
Республика Северная Осетия – Алания	0	0	0	0	1	4	0	0	0	0	5
Чеченская Республика	0	0	0	0	0	0	0	0	0	0	0
Ставропольский край	1	0	0	0	3	2	0	1	0	0	7
ПРИВОЛЖСКИЙ ФЕДЕРАЛЬНЫЙ ОКРУГ	1	2	2	6	22	29	22	9	19	2	114
Республика Башкортостан	0	0	0	1	1	3	3	2	1	0	11
Республика Марий Эл	0	0	1	0	0	0	0	0	0	0	1
Республика Мордовия	0	0	0	0	0	1	3	0	0	0	4
Республика Татарстан (Татарстан)	0	1	0	1	5	6	0	4	7	1	25
Удмуртская Республика	0	1	0	0	0	2	2	0	0	0	5
Чувашская Республика – Чувашия	0	0	0	1	1	1	1	0	0	0	4
Пермский край	1	0	0	1	0	1	0	0	2	0	5
Кировская область	0	0	0	1	0	0	0	1	1	0	3
Нижегородская область	0	0	1	0	5	2	3	1	1	0	13
Оренбургская область	0	0	0	0	4	0	3	0	2	0	9
Пензенская область	0	0	0	0	0	1	0	0	0	0	1
Самарская область	0	0	0	0	2	7	5	0	5	1	20
Саратовская область	0	0	0	1	2	4	2	0	0	0	9
Ульяновская область	0	0	0	0	2	1	0	1	0	0	4

Наименование региона	До 3 млн. руб.	От 3 до 10 млн. руб.	От 10 до 30 млн. руб.	От 30 до 60 млн. руб.	От 60 до 150 млн. руб.	От 150 до 300 млн. руб.	От 300 до 500 млн. руб.	От 500 млн. руб. до 1 млрд. руб.	От 1 до 10 млрд. руб.	От 10 млрд. руб. и выше	Всего
1	2	3	4	5	6	7	8	9	10	11	12
УРАЛЬСКИЙ ФЕДЕРАЛЬНЫЙ ОКРУГ	2	1	3	6	10	10	3	4	8	1	48
Курганская область	0	1	0	1	2	0	0	0	0	0	4
Свердловская область	1	0	0	2	4	5	0	1	4	0	17
Тюменская область	1	0	2	1	3	4	1	0	4	1	17
в т.ч. Ханты-Мансийский АО – Югра	0	0	1	1	2	1	1	0	2	1	9
Ямало-Ненецкий АО	0	0	1	0	0	0	0	0	0	0	1
Челябинская область	0	0	1	2	1	1	2	3	0	0	10
СИБИРСКИЙ ФЕДЕРАЛЬНЫЙ ОКРУГ	2	2	4	6	18	10	6	6	3	0	57
Республика Алтай	0	0	1	0	1	1	0	1	0	0	4
Республика Бурятия	0	0	0	0	0	1	0	0	0	0	1
Республика Тыва	0	1	0	1	0	0	0	0	0	0	2
Республика Хакасия	0	0	0	0	1	2	0	0	0	0	3
Алтайский край	0	0	0	3	3	0	0	0	1	0	7
Забайкальский край	0	0	0	0	0	0	0	0	0	0	0
Красноярский край	0	0	1	0	1	1	2	0	0	0	5
Иркутская область	0	0	0	1	3	4	0	0	0	0	8
Кемеровская область	0	0	1	1	4	0	2	1	0	0	9
Новосибирская область	2	0	1	0	2	0	1	2	2	0	10
Омская область	0	1	0	0	2	0	1	2	0	0	6
Томская область	0	0	0	0	1	1	0	0	0	0	2
ДАЛЬНЕВОСТОЧНЫЙ ФЕДЕРАЛЬНЫЙ ОКРУГ	0	1	1	4	8	6	2	4	0	0	26
Республика Саха (Якутия)	0	0	0	1	1	1	0	1	0	0	4
Камчатский край	0	0	1	2	0	0	1	0	0	0	4
Приморский край	0	1	0	0	3	3	0	0	0	0	7
Хабаровский край	0	0	0	0	3	0	0	1	0	0	4
Амурская область	0	0	0	0	0	0	0	2	0	0	2
Магаданская область	0	0	0	0	0	0	0	0	0	0	0
Сахалинская область	0	0	0	1	1	2	1	0	0	0	5
Еврейская АО	0	0	0	0	0	0	0	0	0	0	0
Чукотский АО	0	0	0	0	0	0	0	0	0	0	0

ИНФОРМАЦИЯ О РЕГИСТРАЦИИ И ЛИЦЕНЗИРОВАНИИ КРЕДИТНЫХ ОРГАНИЗАЦИЙ В III КВАРТАЛЕ 2011 ГОДА

Кредитные организации, вновь зарегистрированные Банком России в III квартале 2011 г.

(информация подготовлена на основании сведений,
поступивших из уполномоченного регистрирующего органа на отчетную дату)

№ п/п	Наименование КО	Рег. №	Дата регистрации
1	ДЖАСТ БАНК	3503	13.07.2011
2	СМБ-БАНК	3504	6.09.2011

Кредитные организации (иные юридические лица), реорганизованные в форме присоединения в III квартале 2011 г.

(информация подготовлена на основании сведений,
поступивших из уполномоченного регистрирующего органа на отчетную дату)

№ п/п	Информация о присоединившейся КО (ином юридическом лице)				Информация о КО, к которой осуществлено присоединение		
	наименование	рег. №	дата регистрации	дата реорганизации	наименование	рег. №	дата регистрации
1	СВЕРДЛОВСКИЙ ГУБЕРНСКИЙ БАНК	2975	18.07.1994	18.07.2011	ОТКРЫТИЕ	2179	28.10.1992
2	НИЖЕГОРОДПРОМСТРОЙБАНК	1851	16.03.1992	5.09.2011	САРОВБИЗНЕСБАНК	2048	28.08.1992
3	ТЕХНОКОМ	2614	13.12.1993	30.08.2011	ВЕРХНЕВОЛЖСКИЙ	1084	5.12.1990
4	ТАРХАНЫ	459	9.10.1990	15.08.2011	РОССИЙСКИЙ КАПИТАЛ	2312	23.04.1993
5	ООО "Рост Эстейт"	—	—	31.08.2011	СМОЛЕНСКИЙ БАНК	2029	25.08.1992

Кредитные организации, получившие в III квартале 2011 г. первые после регистрации лицензию на осуществление банковских операций

№ п/п	Наименование КО	Рег. №	Дата регистрации	Дата выдачи лицензии	Вид лицензии
1	ДЖАСТ БАНК	3503	13.07.2011	2.09.2011	рублевая, валютная

Кредитные организации, получившие право расширить свою деятельность на основе получения лицензии Банка России на осуществление банковских операций со средствами в иностранной валюте в III квартале 2011 г.

№ п/п	Наименование КО	Рег. №	Дата регистрации	Дата выдачи лицензии на осуществление операций в иностранной валюте
1	БОГОРОДСКИЙ	1277	24.12.1990	1.09.2011

Материал
подготовлен
Департаментом
лицензирования
деятельности
и финансового
оздоровления
кредитных
организаций

Кредитные организации, получившие право расширить свою деятельность за счет снятия ограничений на установление корреспондентских отношений с иностранными банками в III квартале 2011 г.

Нет

Кредитные организации, получившие право расширить свою деятельность на основе получения генеральной лицензии Банка России в III квартале 2011 г.

№ п/п	Наименование КО	Рег. №	Дата регистрации	Дата выдачи генеральной лицензии
1	МЕТКОМБАНК	2443	2.08.1993	6.07.2011

Кредитные организации, получившие право расширить свою деятельность на основе получения лицензии Банка России на привлечение во вклады средств физических лиц в рублях или в рублях и иностранной валюте в III квартале 2011 г.

№ п/п	Наименование КО	Рег. №	Дата регистрации	Дата выдачи лицензии
1	РОССИЙСКИЙ КРЕДИТ	324	26.06.1990	25.08.2011

Кредитные организации, получившие право расширить свою деятельность на основе получения лицензии на проведение операций с драгметаллами в III квартале 2011 г.

Нет

Небанковские кредитные организации, получившие право расширить круг осуществляемых банковских операций путем получения лицензии, содержащей более широкий перечень банковских операций по сравнению с имеющимся в ранее выданных им лицензиях в III квартале 2011 г.

Нет

Кредитные организации, изменившие свое место нахождения и получившие в связи с этим новую лицензию в III квартале 2011 г.

№ п/п	Наименование КО	Рег. №	Дата регистрации	Прежнее место нахождения КО	Новое место нахождения КО	Дата выдачи лицензии
1	АЛТАЙБИЗНЕС-БАНК	2388	17.06.1993	658210, Алтайский край, г. Рубцовск, пр-т Ленина, 206	656049, г. Барнаул, пр-т Ленина, 43	5.07.2011
2	ВЛАДИКОМБАНК	2851	17.05.1994	362040, Республика Северная Осетия – Алания, г. Владикавказ, ул. Димитрова, 2	367010, Республика Дагестан, г. Махачкала, пер. Умаханова, 12	14.07.2011
3	ДОНАКТИВБАНК	3120	10.10.1994	344004, г. Ростов-на-Дону, пр-т Стачки, 76/26	127254, г. Москва, ул. Руставели, 6	14.07.2011
4	НЕЙВА	1293	26.12.1990	624130, Свердловская обл., г. Новоуральск, ул. Фрунзе, 9	620142, Свердловская обл., г. Екатеринбург, ул. Чапаева, 3а	28.07.2011
5	ПРИПОЛЯРНЫЙ	507	17.10.1990	629860, Тюменская обл., Ямало-Ненецкий автономный округ, Пуровский р-н, пгт. Уренгой, ул. Попенченко, 3а	625023, г. Тюмень, ул. Пржевальского, 41, корп. 1/1	1.08.2011

**Кредитные организации, по которым внесена запись
в Книгу государственной регистрации о ликвидации в III квартале 2011 г.**
(информация подготовлена на основании сведений,
поступивших из уполномоченного регистрирующего органа на отчетную дату)

№ п/п	Наименование КО	Рег. №	Дата регистрации	Дата отзыва лицензии	Дата ликвидации
1	БАНК ИНВЕСТИЦИЙ И КРЕДИТОВАНИЯ	2102	6.10.1992	9.08.2006	6.09.2011
2	БРИЗБАНК	2947	29.06.1994	5.10.2005	19.07.2011
3	МЕЖПРОМБАНК	3133	19.10.1994	20.04.2006	1.08.2011
4	НИЖЕГОРОДПРОМСТРОЙБАНК	1851	16.03.1992	–	5.09.2011
5	НПК-БАНК	3442	21.07.2003	30.03.2009	22.06.2011
6	СВЕРДЛОВСКИЙ ГУБЕРНСКИЙ БАНК	2975	18.07.1994	–	18.07.2011
7	ТАРХАНЫ	459	9.10.1990	–	15.08.2011
8	ТЕХНОКОМ	2614	13.12.1993	–	30.08.2011
9	РУСЛАНБАНК	2658	21.01.1994	10.03.1999	8.09.2011

Список кредитных организаций, изменивших свое наименование и получивших в связи с этим новую лицензию в III квартале 2011 г.

№ п/п	Прежнее наименование КО	Новое наименование КО	Рег. №	Место нахождения	Дата регистрации	Дата выдачи лицензии
1	Акционерный Коммерческий Банк "СОФИЯ" (закрытое акционерное общество)	Закрытое акционерное общество "ИШБАНК"	2867	117420, г. Москва, ул. Наметкина, 13д	1.06.1994	30.09.2011
2	Общество с ограниченной ответственностью Коммерческий банк "Кредит Экспресс"	Общество с ограниченной ответственностью Коммерческий банк "КредитЭкспрессБанк"	3186	344002, г. Ростов-на-Дону, ул. М.Горького, 92/63	26.12.1994	23.09.2011
3	Открытое акционерное общество "Русь-Банк"	Открытое акционерное общество "Росгосстрах Банк"	3073	107078, г. Москва, ул. Мясницкая, 43, стр. 2	5.09.1994	1.09.2011

Список филиалов кредитных организаций, внесенных в Книгу государственной регистрации кредитных организаций в III квартале 2011 г.

№ п/п	Наименование КО	Рег. № КО	Дата регистрации КО	Наименование филиала (место нахождения)	№ филиала	Место нахождения филиала
1	АБ ФИНАНС	514	18.10.1990	"Волгоградский"	14	400001, г. Волгоград, ул. им. Канунникова, 6 / ул. им. Канунникова, 6/1
2	АЖКБ	3050	10.08.1994	Санкт-Петербургский	1	196191, г. Санкт-Петербург, пл. Конституции, 7, литер А
3	АК БАРС	2590	29.11.1993	Уфимский	49	450077, Республика Башкортостан, г. Уфа, ул. Коммунистическая, 105
4	БРИНКС	3486	24.06.2008	Омский	2	644047, г. Омск, ул. 5-я Северная, 197, корп. 1
5	БУМ-БАНК	1137	10.12.1990	в г. Пятигорске Ставропольского края	4	357500, Ставропольский край, г. Пятигорск, ул. Крайнего, 49 / ул. Октябрьская, 17
6	ВЕРХНЕВОЛЖСКИЙ	1084	5.12.1990	Московский	2	119121, г. Москва, 1-й Неопалимовский пер., 15/7
7	ИЗБЕРБАШ	2407	5.07.1993	"Столица"	1	367008, Республика Дагестан, г. Махачкала, ул. Батырмурзаева, 64, кв. 42
8	ИНВЕСТТОРГБАНК	2763	28.03.1994	"Покровский"	23	600005, г. Владимир, Октябрьский пр-т, 25
9	КЛИЕНТСКИЙ	2324	29.04.1993	Красноярский	2	660021, г. Красноярск, пр-т Мира, 152/2, пом. 37
10	КОММЕРЧЕСКИЙ БАНК РАЗВИТИЯ	3364	11.04.2001	в г. Санкт-Петербурге	1	191014, г. Санкт-Петербург, ул. Парадная, 8, литер Е, пом. 34-51
11	ЛЕНОБЛБАНК	1003	28.11.1990	в г. Москве	2	121309, г. Москва, ул. Новозаводская, 18, корп. 1
12	МОСКОВСКИЙ ОБЛАСТНОЙ БАНК	1751	9.04.1992	№ 16 в г. Владимире	18	600005, г. Владимир, 1-й Коллективный пр-д, 7
13	МОСКОВСКИЙ ОБЛАСТНОЙ БАНК	1751	9.04.1992	№ 17 в г. Кургане	17	640000, г. Курган, ул. К.Мяготина, 117/IV
14	МОСКОВСКИЙ ОБЛАСТНОЙ БАНК	1751	9.04.1992	№ 20 в г. Уфе	19	450006, Республика Башкортостан, г. Уфа, Советский р-н, ул. Ленина, 104, корп. 1
15	НОТА-БАНК	2913	22.06.1994	Ростовский	7	344010, г. Ростов-на-Дону, Октябрьский р-н, ул. Варфоломеева, 274
16	ОРЛОВСКИЙ СОЦИАЛЬНЫЙ БАНК	2921	27.06.1994	Ростовский	4	344082, г. Ростов-на-Дону, ул. Максима Горького, 11/43
17	ОТКРЫТИЕ	2179	28.10.1992	"Уфимский"	20	450076, Республика Башкортостан, г. Уфа, ул. Свердлова, 69
18	ОТКРЫТИЕ	2179	28.10.1992	"Губернский"	19	620075, Свердловская обл., г. Екатеринбург, ул. Толмачева, 9
19	ПУШКИНО	391	30.08.1990	Сибирский	14	630004, г. Новосибирск, пр-т Димитрова, 4/1
20	РАЗВИТИЕ	2729	4.03.1994	Московский	1	119121, г. Москва, Земледельческий пер., 14/17, стр. 2

№ п/п	Наименование КО	Рег. № КО	Дата регистрации КО	Наименование филиала (место нахождения)	№ филиала	Место нахождения филиала
21	РОСИНТЕРБАНК	226	11.01.1990	“Санкт-Петербург”	1	191123, г. Санкт-Петербург, ул. Чайковского, 39, литер А, пом. 1Н
22	РОССИЙСКИЙ КАПИТАЛ	2312	23.04.1993	Тарханы	17	440052, г. Пенза, ул. Куйбышева, 14
23	РОСТ	2589	26.11.1993	в г. Саратове	15	410002, г. Саратов, ул. Бабушкин взвоз, 10
24	РОСТ	2589	26.11.1993	в г. Калининграде	14	236022, г. Калининград, ул. Кирова, 1
25	РОСТ	2589	26.11.1993	в г. Тольятти	13	445037, Самарская обл., г. Тольятти, Автозаводский р-н, ул. Юбилейная, 31г
26	РОСТ	2589	26.11.1993	в г. Липецке	12	398002, г. Липецк, ул. Гагарина, 41а
27	РОСТ	2589	26.11.1993	в г. Курске	11	305004, г. Курск, ул. Радищева, 110
28	РОСТ	2589	26.11.1993	в г. Орле	16	302030, г. Орел, ул. Покровская, 11, литер Д, пом. 3
29	САРОВБИЗНЕСБАНК	2048	28.08.1992	Нижегородский “НПСБ”	10	603950, г. Нижний Новгород, ул. Грузинская, 21
30	СОЛИД БАНК	1329	4.01.1991	Уфимский	10	450005, Республика Башкортостан, г. Уфа, ул. Мингажева, 140
31	СОЛИД БАНК	1329	4.01.1991	Санкт-Петербургский	9	199004, г. Санкт-Петербург, 1-я линия В.О., 22, литер А, пом. 1-Н, 8Н
32	СПАРТАК	3398	6.02.2002	в г. Санкт-Петербурге	1	197046, г. Санкт-Петербург, Петроградская наб., 22, литер А
33	СТРОЙКРЕДИТ	18	5.11.1988	в г. Екатеринбурге	19	620014, Свердловская обл., г. Екатеринбург, ул. Юмашева, 7
34	СТРОЙКРЕДИТ	18	5.11.1988	в г. Ростове-на Дону	18	344018, г. Ростов-на-Дону, ул. Текучева, 137
35	ТОРГОВЫЙ ГОРОДСКОЙ БАНК	3180	16.12.1994	“Столичный” в г. Москве	2	123001, г. Москва, Малый Патриарший пер., 3
36	ФОРА-БАНК	1885	27.05.1992	в г. Перми	4	614000, г. Пермь, Ленинский р-н, Комсомольский пр-т, 1
37	ХКФ БАНК	316	19.06.1990	Дальневосточный	8	680000, г. Хабаровск, ул. Льва Толстого, 15, пом. 0 14-27
38	ЧЕЛЯБККОМЗЕМБАНК	655	31.10.1990	Питерский	30	199155, г. Санкт-Петербург, ул. Кораблестроителей, 30, литер А, пом. 163-Н, 178-Н
39	ЧЕЛЯБККОМЗЕМБАНК	655	31.10.1990	Московский	29	127051, г. Москва, Крапивенский пер., 4, стр. 1, здание 3
40	ЭКСИ-БАНК	2530	14.10.1993	Московский	2	121059, г. Москва, ул. Большая Дорогомиловская, 5

**Список филиалов кредитных организаций, исключенных из Книги государственной регистрации кредитных организаций
в III квартале 2011 г.**

№ п/п	Наименование КО	Рег. № КО	Дата регистрации КО	Наименование филиала (место нахождения)	№ филиала	Место нахождения филиала*
1	АБСОЛЮТ БАНК	2306	22.04.1993	в г. Новокузнецке	12	654080, Кемеровская обл., г. Новокузнецк, Центральный р-н, ул. Тольятти, 42
2	АБСОЛЮТ БАНК	2306	22.04.1993	в г. Волгограде	16	400005, г. Волгоград, ул. 7-й Гвардейской дивизии, 11б
3	АБСОЛЮТ БАНК	2306	22.04.1993	в г. Красноярске	17	660017, Красноярский край, г. Красноярск, ул. Ленина, 92
4	АБСОЛЮТ БАНК	2306	22.04.1993	в г. Барнауле	19	656099, Алтайский край, г. Барнаул, пр-т Ленина, 45
5	АБСОЛЮТ БАНК	2306	22.04.1993	в г. Ставрополе	10	355037, г. Ставрополь, ул. Доваторцев, 32а
6	БРИЗБАНК**	2947	29.06.1994	в г. Иркутске	1	664074, г. Иркутск, ул. Лермонтова, 78
7	БРИЗБАНК**	2947	29.06.1994	в г. Электростали	3	144000, Московская обл., г. Электросталь, пр-д Чернышевского, 20а
8	ВОСТОЧНЫЙ	1460	12.05.1991	Приморский	5	690012, Приморский край, г. Владивосток, Океанский пр-т, 1
9	ВТБ	1000	17.10.1990	в г. Вологде	54	160001, г. Вологда, ул. Челюскинцев, 9
10	ДАЛЬНЕВОСТОЧНЫЙ БАНК	843	20.11.1990	в г. Петропавловске-Камчатском	16	683905, г. Петропавловск-Камчатский, ул. Корфская, 4
11	ДАЛЬНЕВОСТОЧНЫЙ БАНК	843	20.11.1990	в г. Находке	4	692904, Приморский край, г. Находка, Портовая, 20а
12	ДАЛЬНЕВОСТОЧНЫЙ БАНК	843	20.11.1990	в г. Уссурийске	1	692519, Приморский край, г. Уссурийск, ул. Ленина, 98
13	ДЕВОН-КРЕДИТ	1972	22.07.1992	Октябрьский	14	452600, Республика Башкортостан, г. Октябрьский, ул. Халтурина, 13
14	ДЖИИ МАНИ БАНК	3316	15.10.1997	в г. Санкт-Петербурге	1	191023, г. Санкт-Петербург, ул. Садовая, 28–30, корп. 3
15	ЗАПСИБКОМБАНК	918	23.11.1990	Заводоуковский	33	627140, Тюменская обл., г. Заводоуковск, ул. Республики, 3
16	ЗАПСИБКОМБАНК	918	23.11.1990	Калининский	1	625025, Тюменская обл., г. Тюмень, ул. Волгоградская, 119/3
17	ЗАПСИБКОМБАНК	918	23.11.1990	Голышмановский	31	627300, Тюменская обл., пгт. Голышманово, ул. Садовая, 79
18	КРЕДИТ УРАЛ БАНК	2584	25.11.1993	в г. Екатеринбурге	2	620014, г. Екатеринбург, ул. Урицкого, 7
19	МДМ БАНК	323	25.06.1990	Орловский	37	302001, Орловская обл., г. Орел, ул. Гагарина, 18
20	МДМ БАНК	323	25.06.1990	Свердловский	19	624440, Свердловская обл., г. Серов, пл. Metallургов, 2, блок "Б"
21	МДМ БАНК	323	25.06.1990	Волгоградский	27	400005, г. Волгоград, пр-т им. В.И. Ленина, 44
22	МДМ БАНК	323	25.06.1990	Обнинский	36	249039, Калужская обл., г. Обнинск, ул. Курчатова, 49
23	МДМ БАНК	323	25.06.1990	Пензенский	38	440000, г. Пенза, ул. Московская, 11
24	МДМ БАНК	323	25.06.1990	Ивановский	29	153002, г. Иваново, ул. Калинина, 9/21
25	МЕЖПРОМБАНК**	3133	19.10.1994	Юго-Западный	1	142191, Московская обл., г. Троицк, мкр. "В", 57
26	МЕТКОМБАНК	2443	2.08.1993	Волгоградский	4	400131, г. Волгоград, ул. Мира, 19
27	НРД	3294	27.06.1996	Ростовский	1	344010, г. Ростов-на-Дону, пр-т Соколова, 78, офис 201
28	НРД	3294	27.06.1996	Приморский	2	690106, г. Владивосток, пр-т Красного знамени, 3
29	НРД	3294	27.06.1996	Нижегородский	3	603000, г. Нижний Новгород, Холодный пер., 10а
30	НРД	3294	27.06.1996	Уральский	4	620034, Свердловская обл., г. Екатеринбург, ул. Колмогорова, 3, литер А2
31	НРД	3294	27.06.1996	Самарский	6	443110, г. Самара, ул. Мичурина, 78
32	НРД	3294	27.06.1996	Сибирский	5	630007, г. Новосибирск, ул. Октябрьская, 34
33	ОТП БАНК	2766	28.03.1994	"Нижегородский"	7	603000, г. Нижний Новгород, ул. Малая Покровская, 6, корп. 2

№ п/п	Наименование КО	Рег. № КО	Дата регистрации КО	Наименование филиала (место нахождения)	№ филиала	Место нахождения филиала*
34	ПВ-БАНК	634	30.10.1990	Грозненский	13	364913, Чеченская Республика, г. Грозный, Заводской р-н, пр-т Х.Исаева, 36в
35	ПЕРВЫЙ ОБЪЕДИНЕННЫЙ БАНК	3461	18.01.2006	Новокуйбышевский	2	446206, Самарская обл., г. Новокуйбышевск, ул. Дзержинского, 29
36	ПРОМСВЯЗЬБАНК	3251	12.05.1995	Вологодский	30	160000, г. Вологда, ул. Ленина, 10
37	ПРОМСВЯЗЬБАНК	3251	12.05.1995	Оренбургский	17	460000, г. Оренбург, Матросский пер., 12
38	ПРОМСВЯЗЬБАНК	3251	12.05.1995	Калининградский	8	236040, г. Калининград, ул. Барнаульская, 4
39	ПРОМСВЯЗЬБАНК	3251	12.05.1995	Пермский	35	614068, г. Пермь, ул. Екатерининская, 141
40	ПРОМСВЯЗЬБАНК	3251	12.05.1995	Саратовский	32	410028, г. Саратов, ул. Советская, 20/28, литер А
41	ПРОМСВЯЗЬБАНК	3251	12.05.1995	Псковский	5	180000, г. Псков, ул. Некрасова, 38/25
42	ПРОМСВЯЗЬБАНК	3251	12.05.1995	Новгородский	2	173001, Новгородская обл., г. Великий Новгород, ул. Розважа, 15
43	ПРОМСВЯЗЬБАНК	3251	12.05.1995	Ижевский	28	426034, Удмуртская Республика, г. Ижевск, ул. Удмуртская, 249
44	ПРОМСВЯЗЬБАНК	3251	12.05.1995	Сыктывкарский	46	167000, Республика Коми, г. Сыктывкар, ул. Ленина, 30
45	ПРОМСВЯЗЬБАНК	3251	12.05.1995	Мурманский	49	183032, г. Мурманск, ул. Полярные зори, 1
46	ПРОМСВЯЗЬБАНК	3251	12.05.1995	Самарский	36	443100, г. Самара, Октябрьский р-н, ул. Первомайская, 25
47	ПРОМСВЯЗЬБАНК	3251	12.05.1995	Уфимский	38	450015, г. Уфа, Советский р-н, ул. Карла Маркса, 46
48	ПРОМСВЯЗЬБАНК	3251	12.05.1995	Кировский	42	610020, г. Киров, ул. Энгельса, 29/1
49	ПРОМСВЯЗЬБАНК	3251	12.05.1995	Пензенский	45	440026, г. Пенза, ул. Володарского, 9
50	СВЕРДЛОВСКИЙ ГУБЕРНСКИЙ БАНК**	2975	18.07.1994	“ОМСКИЙ”	7	644048, Омская обл., г. Омск, Иртышская наб., 31
51	СВЕРДЛОВСКИЙ ГУБЕРНСКИЙ БАНК**	2975	18.07.1994	“Челябинский”	4	454091, г. Челябинск, пр-т Ленина, 35
52	СВЕРДЛОВСКИЙ ГУБЕРНСКИЙ БАНК**	2975	18.07.1994	“УФИМСКИЙ”	6	450076, Республика Башкортостан, г. Уфа, ул. Свердлова, 69
53	СВЕРДЛОВСКИЙ ГУБЕРНСКИЙ БАНК**	2975	18.07.1994	“ПЕРМСКИЙ”	5	614007, г. Пермь, ул. 25 Октября, 72
54	СВЕРДЛОВСКИЙ ГУБЕРНСКИЙ БАНК**	2975	18.07.1994	“Тюменский”	3	625035, г. Тюмень, ул. Республики, 160, стр. 1
55	СОБИНБАНК	1317	29.12.1990	Кемеровский	10	650036, г. Кемерово, пр-т Ленина, 90/4
56	СОБИНБАНК	1317	29.12.1990	Мурманский	17	183032, г. Мурманск, пр-т Ленина, 16а
57	СОЛИДАРНОСТЬ	554	23.10.1990	в г. Новокуйбышевске	1	446213, Самарская обл., г. Новокуйбышевск, ул. Кирова, 31
58	СОЮЗНЫЙ	3236	15.03.1995	в г. Иркутске	2	664007, г. Иркутск, ул. Горная, 24
59	СТРОЙКРЕДИТ	18	5.11.1988	в г. Ухте	9	169300, Республика Коми, г. Ухта, пр-т А.Зерюнова, 6
60	СУНЖА	2023	10.08.1992	Волгостройинвест	3	404120, Волгоградская обл., г. Волжский, пр-т Ленина, 92б
61	УХТАБАНК	1663	16.12.1991	в г. Инте	4	169840, Республика Коми, г. Инта, ул. Заводская, 4

* Из Устава кредитной организации.

** Банки, по которым внесена запись в Книгу государственной регистрации кредитных организаций о ликвидации.

Кредитные организации, открывшие представительства на территории Российской Федерации и за рубежом в III квартале 2011 г.

№ п/п	Наименование КО	Пер. № КО	Дата регистрации КО	Наименование представительства	Место нахождения представительства
1	АВАНГАРД	2879	9.06.1994	БУРЯТСКОЕ	670000, Россия, Республика Бурятия, г. Улан-Удэ, ул. Смолина, 54б
2	ОТП БАНК	2766	28.03.1994	"Центрально-Южный региональный центр"	394030, г. Воронеж, ул. Свободы, 73
3	БАНК ЗЕНИТ	3255	22.06.1995	в г. Великом Новгороде	173009, Новгородская обл., г. Великий Новгород, ул. Псковская, 15
4	РОСДОРБАНК	1573	25.09.1991	в г. Нижнем Новгороде	603002, г. Нижний Новгород, ул. Советская, 12, пом. 427
5	БНП ПАРИБА	3407	28.05.2002	Якутское	677000, Российская Федерация, Республика Саха (Якутия), г. Якутск, ул. Хабарова, 13
6	БНП ПАРИБА	3407	28.05.2002	на территории Республики Алтай	649000, Республика Алтай, г. Горно-Алтайск, ул. Чорос-Гуркина, 65
7	НФК	3437	17.06.2003	в Приморском крае	690048, Приморский край, г. Владивосток, пр-т 100-летия Владивостока, 40а
8	ЕВРОФИНАНС МОСНАРБАНК	2402	29.06.1993	в г. Каракасе	Torre La Castellana, Oficinas 9-A y 9-B, Piso 9, Av. Eugenio Mendoza, Urbanizacion La Castellana, Municipio Chacao, Caracas 1060, Venezuela

Кредитные организации, реорганизованные в форме преобразования в III квартале 2011 г.

(информация подготовлена на основании сведений, поступивших из уполномоченного регистрирующего органа на отчетную дату)

Нет

24 октября 2011 года

№ ОД-764

ПРИКАЗ**О прекращении деятельности временной администрации по управлению кредитной организацией Коммерческий банк “Евросоюз” (общество с ограниченной ответственностью) КБ “Евросоюз” (ООО) (г. Москва)**

В связи с решением Арбитражного суда города Москвы от 11.10.2011 о признании несостоятельной (банкротом) кредитной организации Коммерческий банк “Евросоюз” (общество с ограниченной ответственностью) (регистрационный номер Банка России 3411, дата регистрации — 28.05.2002) и назначением конкурсного управляющего, в соответствии с пунктом 4 статьи 18 Федерального закона “О несостоятельности (банкротстве) кредитных организаций”

ПРИКАЗЫВАЮ:

1. Прекратить с 25 октября 2011 года деятельность временной администрации по управлению кредитной организацией Коммерческий банк “Евросоюз” (общество с ограниченной ответственностью), назначенной приказом Банка России от 25.08.2011 № ОД-595 “О назначении временной администрации по управлению кредитной организацией Коммерческий банк “Евросоюз” (общество с ограниченной ответственностью) КБ “Евросоюз” (ООО) (г. Москва) в связи с отзывом лицензии на осуществление банковских операций”.

2. Руководителю временной администрации по управлению кредитной организацией Коммерческий банк “Евросоюз” (общество

с ограниченной ответственностью) обеспечить передачу бухгалтерской и иной документации, печатей и штампов, материальных и иных ценностей должника конкурсному управляющему в сроки, установленные статьей 31 Федерального закона “О несостоятельности (банкротстве) кредитных организаций”.

3. Руководителям территориальных учреждений Банка России довести в установленном порядке содержание настоящего приказа до сведения всех кредитных организаций, расположенных на подведомственной территории.

4. Департаменту внешних и общественных связей Банка России опубликовать настоящий приказ в “Вестнике Банка России” в десятидневный срок с момента принятия и дать для средств массовой информации соответствующее сообщение.

ЗАМЕСТИТЕЛЬ
ПРЕДСЕДАТЕЛЯ
БАНКА РОССИИ,
ПРЕДСЕДАТЕЛЬ
КОМИТЕТА
БАНКОВСКОГО
НАДЗОРА

А.Ю. СИМАНОВСКИЙ

24 октября 2011 года

№ ОД-765

ПРИКАЗ**Об уточнении персонального состава временной администрации по управлению кредитной организацией АКЦИОНЕРНЫЙ КОММЕРЧЕСКИЙ БАНК “ГАЛАБАНК” ЗАКРЫТОЕ АКЦИОНЕРНОЕ ОБЩЕСТВО АКБ “ГАЛАБАНК” ЗАО (Республика Адыгея, с. Красногвардейское)**

В связи с производственной необходимостью и в дополнение к приказу Банка России от 03.10.2011 № ОД-724 “О назначении временной администрации по управлению кредитной организацией АКЦИОНЕРНЫЙ КОММЕРЧЕСКИЙ БАНК “ГАЛАБАНК” ЗАКРЫТОЕ АКЦИОНЕРНОЕ ОБЩЕСТВО АКБ “ГАЛАБАНК” ЗАО (Республика Адыгея, с. Красно-

гвардейское) в связи с отзывом лицензии на осуществление банковских операций”

ПРИКАЗЫВАЮ:

1. Ввести по согласованию с государственной корпорацией “Агентство по страхованию вкладов” с 25 октября 2011 года в состав временной администрации по управлению кредитной организацией АКЦИОНЕРНЫЙ

КОММЕРЧЕСКИЙ БАНК «ГАЛАБАНК» ЗАКРЫТОЕ АКЦИОНЕРНОЕ ОБЩЕСТВО Биткову Анастасию Викторовну — эксперта первой категории отдела организации учета требований кредиторов Департамента урегулирования требований кредиторов государственной корпорации «Агентство по страхованию вкладов».

2. Руководителям территориальных учреждений Банка России довести в установленном порядке содержание настоящего приказа до сведения всех кредитных организаций, расположенных на подведомственной территории, в срок не позднее рабочего дня, следующего за днем его получения.

3. Департаменту внешних и общественных связей Банка России опубликовать настоящий приказ в «Вестнике Банка России» в десятидневный срок с момента принятия и дать для средств массовой информации соответствующее сообщение.

ЗАМЕСТИТЕЛЬ
ПРЕДСЕДАТЕЛЯ
БАНКА РОССИИ,
ПРЕДСЕДАТЕЛЬ
КОМИТЕТА
БАНКОВСКОГО
НАДЗОРА А.Ю. СИМАНОВСКИЙ

24 октября 2011 года

№ ОД-766

ПРИКАЗ

Об уточнении персонального состава временной администрации по управлению кредитной организацией Акционерный коммерческий банк «КОДЕКС» (открытое акционерное общество) АКБ «КОДЕКС» (ОАО) (г. Москва)

В связи с производственной необходимостью и в дополнение к приказу Банка России от 30.09.2011 № ОД-717 «О назначении временной администрации по управлению кредитной организацией Акционерный коммерческий банк «КОДЕКС» (открытое акционерное общество) АКБ «КОДЕКС» (ОАО) (г. Москва)»

ПРИКАЗЫВАЮ:

1. Ввести по согласованию с государственной корпорацией «Агентство по страхованию вкладов» с 25 октября 2011 года в состав временной администрации по управлению кредитной организацией Акционерный коммерческий банк «КОДЕКС» (открытое акционерное общество) Ватыль Юлию Сергеевну — главного эксперта отдела выявления сомнительных сделок Экспертно-аналитического департамента государственной корпорации «Агентство по страхованию вкладов».

2. Руководителям территориальных учреждений Банка России довести в установленном порядке содержание настоящего приказа до сведения всех кредитных организаций, расположенных на подведомственной территории, в срок не позднее рабочего дня, следующего за днем его получения.

3. Департаменту внешних и общественных связей Банка России опубликовать настоящий приказ в «Вестнике Банка России» в десятидневный срок с момента принятия и дать для средств массовой информации соответствующее сообщение.

ЗАМЕСТИТЕЛЬ
ПРЕДСЕДАТЕЛЯ
БАНКА РОССИИ,
ПРЕДСЕДАТЕЛЬ
КОМИТЕТА
БАНКОВСКОГО
НАДЗОРА А.Ю. СИМАНОВСКИЙ

ОБЪЯВЛЕНИЕ

временной администрации по управлению АКБ «ГАЛАБАНК» ЗАО

Временная администрация по управлению кредитной организацией АКЦИОНЕРНЫЙ КОММЕРЧЕСКИЙ БАНК «ГАЛАБАНК» ЗАКРЫТОЕ АКЦИОНЕРНОЕ ОБЩЕСТВО АКБ «ГАЛАБАНК» ЗАО извещает кредиторов о возможности предъявления своих требований в соответствии с пунктом 8 статьи 22.1 Федерального закона «О несостоятельности (банкротстве) кредитных организаций» по адресу: 385300, Республика Адыгея, с. Красногвардейское, ул. Чапаева, 91.

ОБЪЯВЛЕНИЕ

временной администрации по управлению АКБ «КОДЕКС» (ОАО)

Временная администрация по управлению кредитной организацией Акционерный коммерческий банк «КОДЕКС» (открытое акционерное общество) АКБ «КОДЕКС» (ОАО) извещает кредиторов о возможности предъявления своих требований в соответствии с пунктом 8 статьи 22.1 Федерального закона «О несостоятельности (банкротстве) кредитных организаций» по адресу: 129223, г. Москва, пр-т Мира, 119, стр. 553.

СООБЩЕНИЕ**об итогах проведения ломбардного кредитного аукциона**

Департамент внешних и общественных связей Банка России сообщает, что 18 октября 2011 года Центральный банк Российской Федерации провел ломбардный кредитный аукцион по американскому способу со сроком кредита 1 неделя (7 календарных дней), дата предоставления ломбардного кредита Банка России по итогам аукциона — 19 октября 2011 года, дата погашения ломбардного кредита и уплаты процентов по нему — 26 октября 2011 года.

По итогам аукциона со сроком предоставления денежных средств 1 неделя (7 календарных дней) установлена ставка отсечения в размере 5,25 процента годовых.

Средневзвешенная процентная ставка — 5,28 процента годовых.

18.10.2011 г.

СООБЩЕНИЕ**об итогах проведения депозитного аукциона**

Департамент внешних и общественных связей Банка России сообщает, что 20 октября 2011 года Центральный банк Российской Федерации в соответствии со ст. 46 Федерального закона от 10.07.2002 № 86-ФЗ «О Центральном банке Российской Федерации (Банке России)» и Положением Банка России от 05.11.2002 № 203-П «О порядке проведения Центральным банком Российской Федерации депозитных операций с кредитными организациями в валюте Российской Федерации» провел депозитный аукцион, в том числе с использованием системы «Рейтерс-Дилинг», Системы электронных торгов ЗАО ММВБ и путем оформления Договоров-Заявок, со сроком привлечения средств в депозит 1 месяц (дата привлечения средств в депозит — 21 октября 2011 года, дата возврата депозита и уплаты процентов — 18 ноября 2011 года).

В аукционе приняли участие 39 кредитных организаций — резидентов из 27 регионов.

На аукцион банками были поданы заявки с предложением процентных ставок в диапазоне от 3,75 до 5,5 процента годовых.

Центральным банком Российской Федерации установлена ставка отсечения в размере 3,8 процента годовых.

Средневзвешенная процентная ставка — 3,79 процента годовых.

20.10.2011 г.

Условия проведения Банком России операций по предоставлению кредитным организациям обеспеченных кредитов Банка России

18 октября 2011 года

Вид кредитов	Предоставляемые на	Срок кредитования	Ставка (в % годовых)
Кредиты, обеспеченные залогом ценных бумаг	корреспондентские счета (субсчета), открытые в подразделениях расчетной сети Банка России, и корреспондентские счета, открытые в уполномоченной расчетной НКО ЗАО НРД	1 календарный день	6,50
		7 календарных дней	6,50
Кредиты, обеспеченные активами или поручительствами	корреспондентские счета (субсчета), открытые в подразделениях расчетной сети Банка России	до 90 календарных дней	7,00
Кредиты, обеспеченные золотом	корреспондентские счета, открытые в уполномоченных территориальных учреждениях Банка России	до 90 календарных дней	6,75

Время приема заявлений кредитных организаций*: с 9.00 до 17.00.

Время приема заявлений кредитных организаций с использованием Системы электронных торгов ЗАО ММВБ**:

сессия 1 — с 11.00 до 12.00;

сессия 2 — с 15.00 до 17.00.

19 октября 2011 года

Вид кредитов	Предоставляемые на	Срок кредитования	Ставка (в % годовых)
Кредиты, обеспеченные залогом ценных бумаг	корреспондентские счета (субсчета), открытые в подразделениях расчетной сети Банка России, и корреспондентские счета, открытые в уполномоченной расчетной НКО ЗАО НРД	1 календарный день	6,50
		7 календарных дней	6,50
Кредиты, обеспеченные активами или поручительствами	корреспондентские счета (субсчета), открытые в подразделениях расчетной сети Банка России	до 90 календарных дней	7,00
Кредиты, обеспеченные золотом	корреспондентские счета, открытые в уполномоченных территориальных учреждениях Банка России	до 90 календарных дней	6,75

Время приема заявлений кредитных организаций*: с 9.00 до 17.00.

Время приема заявлений кредитных организаций с использованием Системы электронных торгов ЗАО ММВБ**:

сессия 1 — с 11.00 до 12.00;

сессия 2 — с 15.00 до 17.00.

20 октября 2011 года

Вид кредитов	Предоставляемые на	Срок кредитования	Ставка (в % годовых)
Кредиты, обеспеченные залогом ценных бумаг	корреспондентские счета (субсчета), открытые в подразделениях расчетной сети Банка России, и корреспондентские счета, открытые в уполномоченной расчетной НКО ЗАО НРД	1 календарный день	6,50
		7 календарных дней	6,50
Кредиты, обеспеченные активами или поручительствами	корреспондентские счета (субсчета), открытые в подразделениях расчетной сети Банка России	до 90 календарных дней	7,00
Кредиты, обеспеченные золотом	корреспондентские счета, открытые в уполномоченных территориальных учреждениях Банка России	до 90 календарных дней	6,75

Время приема заявлений кредитных организаций*: с 9.00 до 17.00.

Время приема заявлений кредитных организаций с использованием Системы электронных торгов ЗАО ММВБ**:

сессия 1 — с 11.00 до 12.00;

сессия 2 — с 15.00 до 17.00.

* По местному времени.

** По московскому времени.

21 октября 2011 года

Вид кредитов	Предоставляемые на	Срок кредитования	Ставка (в % годовых)
Кредиты, обеспеченные залогом ценных бумаг	корреспондентские счета (субсчета), открытые в подразделениях расчетной сети Банка России, и корреспондентские счета, открытые в уполномоченной расчетной НКО ЗАО НРД	1 календарный день	6,50
		7 календарных дней	6,50
Кредиты, обеспеченные активами или поручительствами	корреспондентские счета (субсчета), открытые в подразделениях расчетной сети Банка России	до 90 календарных дней	7,00
Кредиты, обеспеченные золотом	корреспондентские счета, открытые в уполномоченных территориальных учреждениях Банка России	до 90 календарных дней	6,75

Время приема заявлений кредитных организаций*: с 9.00 до 15.45.

Время приема заявлений кредитных организаций с использованием Системы электронных торгов ЗАО ММВБ**:

сессия 1 — с 11.00 до 12.00;

сессия 2 — с 15.00 до 16.00.

24 октября 2011 года

Вид кредитов	Предоставляемые на	Срок кредитования	Ставка (в % годовых)
Кредиты, обеспеченные залогом ценных бумаг	корреспондентские счета (субсчета), открытые в подразделениях расчетной сети Банка России, и корреспондентские счета, открытые в уполномоченной расчетной НКО ЗАО НРД	1 календарный день	6,50
		7 календарных дней	6,50
Кредиты, обеспеченные активами или поручительствами	корреспондентские счета (субсчета), открытые в подразделениях расчетной сети Банка России	до 90 календарных дней	7,00
Кредиты, обеспеченные золотом	корреспондентские счета, открытые в уполномоченных территориальных учреждениях Банка России	до 90 календарных дней	6,75

Время приема заявлений кредитных организаций*: с 9.00 до 17.00.

Время приема заявлений кредитных организаций с использованием Системы электронных торгов ЗАО ММВБ**:

сессия 1 — с 11.00 до 12.00;

сессия 2 — с 15.00 до 17.00.

* По местному времени.

** По московскому времени.

Условия проведения Банком России операций по привлечению денежных средств кредитных организаций в валюте Российской Федерации в депозиты, открываемые в Банке России, на стандартных условиях по фиксированным процентным ставкам

Дата	Наименование стандартного условия	Дата размещения денежных средств в депозит	Дата возврата депозита и уплаты процентов	Ставка, % годовых	Время приема обращений (заявок) кредитных организаций*		
					с использованием системы "Рейтерс-Дилинг"	с использованием Системы электронных торгов ЗАО ММВБ	
						сессия 1	сессия 2
17.10.2011	"овернайт"	17.10.2011	18.10.2011	3,75	с 11.00 до 17.00	с 11.00 до 12.00	с 15.00 до 17.00
	"том-некст"	18.10.2011	19.10.2011	3,75	с 11.00 до 15.00	с 11.00 до 12.00	с 15.00 до 17.00
	"спот-некст"	19.10.2011	20.10.2011	3,75	с 11.00 до 15.00	с 11.00 до 12.00	с 15.00 до 17.00
	"1 неделя"	17.10.2011	24.10.2011	3,75	с 11.00 до 15.00	с 11.00 до 12.00	с 15.00 до 17.00
	"спот-неделя"	19.10.2011	26.10.2011	3,75	с 11.00 до 15.00	с 11.00 до 12.00	с 15.00 до 17.00
	"до востребования"	17.10.2011		3,75	с 11.00 до 15.00	с 11.00 до 12.00	с 15.00 до 17.00
18.10.2011	"овернайт"	18.10.2011	19.10.2011	3,75	с 11.00 до 17.00	с 11.00 до 12.00	с 15.00 до 17.00
	"том-некст"	19.10.2011	20.10.2011	3,75	с 11.00 до 15.00	с 11.00 до 12.00	с 15.00 до 17.00
	"спот-некст"	20.10.2011	21.10.2011	3,75	с 11.00 до 15.00	с 11.00 до 12.00	с 15.00 до 17.00
	"1 неделя"	18.10.2011	25.10.2011	3,75	с 11.00 до 15.00	с 11.00 до 12.00	с 15.00 до 17.00
	"спот-неделя"	20.10.2011	27.10.2011	3,75	с 11.00 до 15.00	с 11.00 до 12.00	с 15.00 до 17.00
	"до востребования"	18.10.2011		3,75	с 11.00 до 15.00	с 11.00 до 12.00	с 15.00 до 17.00
19.10.2011	"овернайт"	19.10.2011	20.10.2011	3,75	с 11.00 до 17.00	с 11.00 до 12.00	с 15.00 до 17.00
	"том-некст"	20.10.2011	21.10.2011	3,75	с 11.00 до 15.00	с 11.00 до 12.00	с 15.00 до 17.00
	"спот-некст"	21.10.2011	24.10.2011	3,75	с 11.00 до 15.00	с 11.00 до 12.00	с 15.00 до 17.00
	"1 неделя"	19.10.2011	26.10.2011	3,75	с 11.00 до 15.00	с 11.00 до 12.00	с 15.00 до 17.00
	"спот-неделя"	21.10.2011	28.10.2011	3,75	с 11.00 до 15.00	с 11.00 до 12.00	с 15.00 до 17.00
	"до востребования"	19.10.2011		3,75	с 11.00 до 15.00	с 11.00 до 12.00	с 15.00 до 17.00
20.10.2011	"овернайт"	20.10.2011	21.10.2011	3,75	с 13.00 до 17.00	с 11.00 до 12.00	с 15.00 до 17.00
	"том-некст"	21.10.2011	24.10.2011	3,75	с 13.00 до 15.00	с 11.00 до 12.00	с 15.00 до 17.00
	"спот-некст"	24.10.2011	25.10.2011	3,75	с 13.00 до 15.00	с 11.00 до 12.00	с 15.00 до 17.00
	"1 неделя"	20.10.2011	27.10.2011	3,75	с 13.00 до 15.00	с 11.00 до 12.00	с 15.00 до 17.00
	"спот-неделя"	24.10.2011	31.10.2011	3,75	с 13.00 до 15.00	с 11.00 до 12.00	с 15.00 до 17.00
	"до востребования"	20.10.2011		3,75	с 13.00 до 15.00	с 11.00 до 12.00	с 15.00 до 17.00
21.10.2011	"овернайт"	21.10.2011	24.10.2011	3,75	с 11.00 до 16.00	с 11.00 до 12.00	с 15.00 до 16.00
	"том-некст"	24.10.2011	25.10.2011	3,75	с 11.00 до 15.00	с 11.00 до 12.00	с 15.00 до 16.00
	"спот-некст"	25.10.2011	26.10.2011	3,75	с 11.00 до 15.00	с 11.00 до 12.00	с 15.00 до 16.00
	"1 неделя"	21.10.2011	28.10.2011	3,75	с 11.00 до 15.00	с 11.00 до 12.00	с 15.00 до 16.00
	"спот-неделя"	25.10.2011	01.11.2011	3,75	с 11.00 до 15.00	с 11.00 до 12.00	с 15.00 до 16.00
	"до востребования"	21.10.2011		3,75	с 11.00 до 15.00	с 11.00 до 12.00	с 15.00 до 16.00

Минимальная сумма, принимаемая Банком России в депозит:
с использованием системы "Рейтерс-Дилинг"
с использованием Системы электронных торгов ЗАО ММВБ

100 млн. рублей;
1 млн. рублей.

* По московскому времени.

Показатели ставок межбанковского рынка,
рассчитываемые Центральным банком Российской Федерации
на основе ставок кредитных организаций
17–21 октября 2011 года

**ОБЪЯВЛЕННЫЕ СТАВКИ ПО ПРИВЛЕЧЕНИЮ КРЕДИТОВ
(MIBID – Moscow Interbank Bid)
Российский рубль (в процентах годовых)**

Срок кредита	Дата					Средняя за период	
	17.10.2011	18.10.2011	19.10.2011	20.10.2011	21.10.2011	значение	изменение*
1 день	4,49	4,54	4,60	4,56	4,60	4,56	0,29
От 2 до 7 дней	4,64	4,73	4,75	4,79	4,80	4,74	0,26
От 8 до 30 дней	5,15	5,18	5,20	5,25	5,30	5,22	0,18
От 31 до 90 дней	5,79	5,87	5,85	5,84	5,89	5,85	0,17
От 91 до 180 дней	6,10	6,16	6,17	6,20	6,24	6,17	0,14
От 181 дня до 1 года	6,51	6,61	6,60	6,61	6,61	6,59	0,10

**ОБЪЯВЛЕННЫЕ СТАВКИ ПО ПРЕДОСТАВЛЕНИЮ КРЕДИТОВ
(MIBOR – Moscow Interbank Offered Rate)
Российский рубль (в процентах годовых)**

Срок кредита	Дата					Средняя за период	
	17.10.2011	18.10.2011	19.10.2011	20.10.2011	21.10.2011	значение	изменение*
1 день	5,22	5,20	5,24	5,23	5,32	5,24	0,28
От 2 до 7 дней	5,39	5,53	5,56	5,56	5,58	5,53	0,30
От 8 до 30 дней	5,99	6,03	6,07	6,11	6,16	6,07	0,22
От 31 до 90 дней	6,64	6,73	6,71	6,73	6,76	6,71	0,22
От 91 до 180 дней	6,99	7,03	7,04	7,09	7,14	7,06	0,20
От 181 дня до 1 года	7,85	7,98	7,96	8,00	7,99	7,95	0,17

**ФАКТИЧЕСКИЕ СТАВКИ ПО ПРЕДОСТАВЛЕННЫМ КРЕДИТАМ
(MIACR – Moscow Interbank Actual Credit Rate)
Российский рубль (в процентах годовых)**

Срок кредита	Дата					Средняя за период**	
	14.10.2011	17.10.2011	18.10.2011	19.10.2011	20.10.2011	значение	изменение
1 день	5,00	5,05	5,10	4,96	5,19	5,06	0,30
От 2 до 7 дней	6,77	6,54	5,43	5,53	5,91	5,78	1,07
От 8 до 30 дней	6,66	7,22	6,68	6,25	6,94	6,70	1,13
От 31 до 90 дней	7,96	6,34	5,65	7,49	7,51	7,31	1,24
От 91 до 180 дней			7,25			7,25	-1,31
От 181 дня до 1 года	7,25					7,25	-2,37

**ФАКТИЧЕСКИЕ СТАВКИ ПО ПРЕДОСТАВЛЕННЫМ КРЕДИТАМ
(MIACR-IG – Moscow Interbank Actual Credit Rate – Investment Grade)
Российский рубль (в процентах годовых)**

Срок кредита	Дата					Средняя за период**	
	14.10.2011	17.10.2011	18.10.2011	19.10.2011	20.10.2011	значение	изменение
1 день	4,96	5,00	5,06	4,89	5,06	5,00	0,31
От 2 до 7 дней			5,20			5,20	
От 8 до 30 дней							
От 31 до 90 дней							
От 91 до 180 дней							
От 181 дня до 1 года							

Материал
подготовлен
Департаментом
исследований
и информации

* По сравнению с периодом с 10.10.2011 по 14.10.2011, в процентных пунктах.

** Ставки рассчитываются как средневзвешенные по объемам фактических сделок по предоставлению межбанковских кредитов кредитными организациями; изменение по сравнению с периодом с 7.10.2011 по 13.10.2011, в процентных пунктах.

Комментарий

Данные по ставкам межбанковского кредитного рынка (MIBID, MIBOR, MIACR и MIACR-IG) рассчитываются на основе данных отчетности кредитных организаций — крупнейших участников российского денежного рынка в соответствии с Указанием Банка России № 2332-У от 12 ноября 2009 года.

Средняя заявляемая ставка привлечения межбанковских кредитов MIBID рассчитывается как среднее арифметическое из заявляемых ставок привлечения МБК по отдельным банкам по каждому сроку. Средняя заявляемая ставка размещения межбанковских кредитов MIBOR рассчитывается как среднее арифметическое из заявляемых ставок размещения МБК по отдельным банкам по каждому сроку. Из базы расчета ставок MIBID и MIBOR исключаются наибольшие ставки (10% от общего количества ставок) и наименьшие ставки (10% от общего количества ставок).

Средняя фактическая ставка по размещенным отчитывающимися банками межбанковским кредитам MIACR рассчитывается как средняя взвешенная по объему предоставленных кредитов (с исключением двойного счета) по каждому сроку. Средняя фактическая ставка по кредитам, которые отчитывающиеся банки разместили в российских банках, имеющих кредитный рейтинг не ниже инвестиционного (Baa3 по оценке агентства Moody's, BBB- по оценке агентств Fitch и Standard & Poor's), MIACR-IG рассчитывается как средняя взвешенная по объему кредитов, предоставленных названной группе банков (с исключением двойного счета) по каждому сроку. Из расчета ставок MIACR и MIACR-IG исключаются сделки с наибольшими ставками (10% от общего объема операций) и сделки с наименьшими ставками (10% от общего объема операций).

Ставки кредитных организаций России по кредитам нефинансовым организациям и депозитам физических лиц в российских рублях*

	По кредитам нефинансовым организациям	По депозитам физических лиц	По депозитам физических лиц без депозитов "до востребования"
2008 год			
январь	10,4	5,3	7,6
февраль	11,0	5,0	7,4
март	11,4	5,3	7,7
апрель	11,2	5,2	7,7
май	11,0	5,1	7,4
июнь	11,3	5,6	8,2
июль	11,4	5,3	8,2
август	11,9	5,8	8,1
сентябрь	12,8	5,9	8,2
октябрь	14,3	6,4	9,6
ноябрь	15,2	7,1	10,5
декабрь	15,6	7,2	11,2
2009 год			
январь	17,4	7,7	11,5
февраль	16,9	8,2	11,6
март	16,0	8,9	12,1
апрель	15,9	9,5	12,5
май	15,9	9,6	12,6
июнь	15,4	8,9	12,5
июль	14,7	9,5	12,6
август	15,1	9,9	12,6
сентябрь	14,5	9,9	12,6
октябрь	13,9	10,0	12,4
ноябрь	13,6	9,6	12,0
декабрь	13,6	8,8	11,2
2010 год			
январь	13,8	8,9	10,8
февраль	12,7	8,0	9,9
март	11,7	7,4	9,1
апрель	11,4	7,0	8,7
май	11,4	6,7	8,2
июнь	11,5	6,3	7,9
июль	10,5	6,0	7,5
август	10,0	6,1	7,5
сентябрь	9,7	5,9	7,2
октябрь	8,9	5,8	7,1
ноябрь	9,2	5,8	7,0
декабрь	9,2	5,5	6,8
2011 год			
январь	8,6	5,5	6,7
февраль	8,7	5,3	6,5
март	8,7	5,2	6,3
апрель	8,3	5,1	6,2
май	8,0	5,1	6,2
июнь	8,7	5,2	6,2
июль	8,0	5,0	6,1
август	8,0	5,1	6,2
сентябрь	8,1	5,1	6,3

Материал
подготовлен
Департаментом
исследований
и информации

Данные приведены по состоянию на 19 октября 2011 года.

* По операциям кредитных организаций на срок до 1 года по России в целом без учета ОАО "Сбербанк России".

ВАЛЮТНЫЙ РЫНОК

Официальные курсы иностранных валют, устанавливаемые Банком России (российских рублей за единицу иностранной валюты)¹

	Дата				
	18.10	19.10	20.10	21.10	22.10
1 австралийский доллар	31,8128	31,3503	31,8751	31,8714	32,0819
1 азербайджанский манат	39,1106	39,4063	39,3457	39,9221	39,8729
1000 армянских драмов	81,9653	82,5851	82,4685	83,6768	83,5629
10 000 белорусских рублей	53,6891	54,4086	53,9716	54,9349	36,1015
1 болгарский лев	21,8117	21,6918	21,8448	21,9417	22,0273
1 бразильский реал	17,7476	17,4613	17,6476	17,6971	17,5927
100 венгерских форинтов	14,6576	14,2355	14,4314	14,4072	14,3678
1000 вон Республики Корея	26,9824	27,0227	27,2798	27,3668	27,3117
10 датских крон	57,3152	56,9814	57,3707	57,6509	57,8605
1 доллар США	30,7370	30,9694	30,9257	31,3788	31,3361
1 евро	42,6169	42,5551	42,7084	42,9858	43,1373
100 индийских рупий	62,9534	62,9523	62,8635	63,1047	62,4910
100 казахских тенге	20,7767	20,9366	20,9184	21,2126	21,1716
1 канадский доллар	30,5446	30,2140	30,5892	30,6703	30,8457
100 киргизских сомов	67,9685	68,8829	68,8031	69,8112	69,2301
10 китайских юаней	48,2414	48,5627	48,4752	49,1584	49,0938
1 латвийский лат	60,5417	60,1932	60,2370	60,8234	61,0840
1 литовский лит	12,3586	12,2909	12,3742	12,4317	12,4761
10 молдавских леев	26,3520	26,5802	26,5685	26,8482	26,7088
10 новых румынских леев	98,6615	97,4861	98,4111	98,8713	99,4355
1 новый туркменский манат	10,7906	10,8722	10,8568	11,0159	11,0009
10 норвежских крон	55,3331	54,8403	55,2867	55,6194	55,8416
10 польских злотых	99,9707	97,5199	98,1176	98,1968	98,0479
1 СДР (специальные права заимствования)	48,4277	48,7771	48,6155	49,5349	49,4130
1 сингапурский доллар	24,3751	24,2935	24,5286	24,6495	24,5043
10 таджикских сомони	64,6727	65,1631	65,0643	66,0203	65,9333
1 турецкая лира	16,7778	16,5302	16,6895	16,7505	16,9110
1000 узбекских сумов	17,5613	17,6941	17,5931	17,8509	17,8266
10 украинских гривен	38,4116	38,7021	38,6475	39,2260	39,1579
1 фунт стерлингов Соединенного Королевства	48,6444	48,7861	48,7544	49,2584	49,4452
10 чешских крон	17,2918	17,1021	17,1277	17,1953	17,2394
10 шведских крон	46,8038	46,2064	46,8252	47,1146	47,3098
1 швейцарский франк	34,4469	34,3723	34,4308	34,6039	35,1854
10 южноафриканских рэндов	39,5255	38,3712	38,7929	38,7862	38,2367
100 японских иен	39,8277	40,3247	40,2941	40,9057	40,8501

¹ Курсы установлены без обязательств Банка России покупать или продавать указанные валюты по данному курсу.

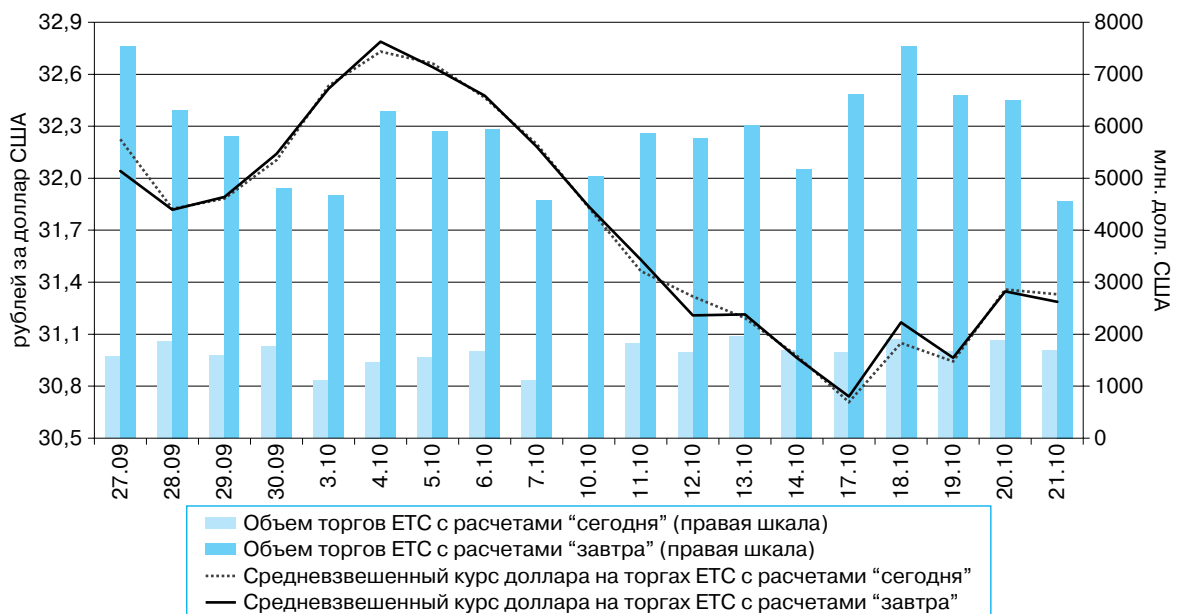
ПОКАЗАТЕЛИ БИРЖЕВЫХ ТОРГОВ ЗА ПЕРИОД С 17 ПО 21 ОКТЯБРЯ 2011 ГОДА

Средневзвешенный курс и объемы биржевых торгов

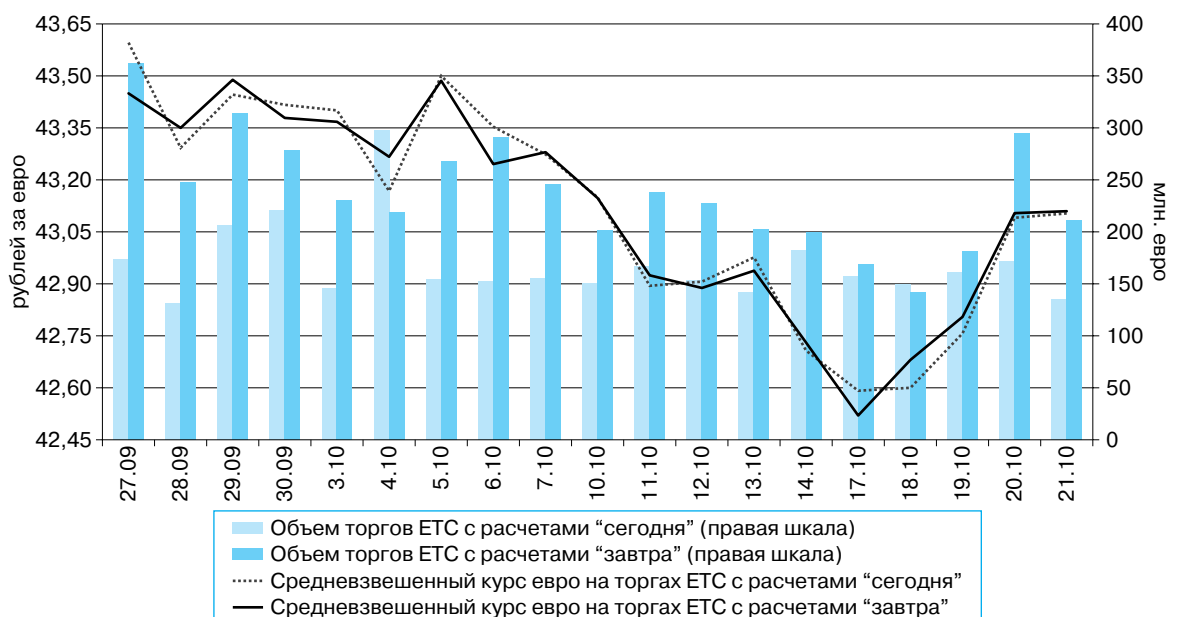
Дата	Единая торговая сессия							
	доллар США				евро			
	с расчетами "сегодня"		с расчетами "завтра"		с расчетами "сегодня"		с расчетами "завтра"	
	средневзвешенный курс (руб./долл.)	объем (млн. долл.)	средневзвешенный курс (руб./долл.)	объем (млн. долл.)	средневзвешенный курс (руб./евро)	объем (млн. евро)	средневзвешенный курс (руб./евро)	объем (млн. евро)
17.10.2011	30,7080	1652,135	30,7399	6618,416	42,5915	157,230	42,5203	168,465
18.10.2011	31,0499	1906,111	31,1675	7529,326	42,6003	149,497	42,6809	142,159
19.10.2011	30,9436	1672,245	30,9639	6587,233	42,7569	160,684	42,8048	181,348
20.10.2011	31,3582	1892,591	31,3466	6491,881	43,0905	171,194	43,1043	294,868
21.10.2011	31,3300	1680,248	31,2871	4565,716	43,1032	135,516	43,1099	210,778

Материал подготовлен Департаментом обеспечения и контроля операций на финансовых рынках

Курс доллара и объемы биржевых торгов по доллару США



Средневзвешенный курс и объемы торгов ETC по евро



РЫНОК ДРАГОЦЕННЫХ МЕТАЛЛОВ

Динамика учетных цен на драгоценные металлы (руб./грамм)

Дата*	Золото	Серебро	Платина	Палладий
18.10.2011	1669,10	31,45	1555,45	634,44
19.10.2011	1650,85	32,16	1519,42	603,39
20.10.2011	1641,56	30,82	1516,28	610,49
21.10.2011	1643,42	32,25	1503,19	602,28
22.10.2011	1635,14	31,02	1502,15	600,46

* Дата вступления в силу значений учетных цен.

РЫНОК ГКО–ОФЗ–ОБР

БЮЛЛЕТЕНЬ РЫНКА ГКО–ОФЗ ЗА 17.10.2011–21.10.2011

Итоги торгов на рынке ГКО–ОФЗ

Код выпуска	Срок до погашения, лет	Дюрация, лет	Дата торгов	Оборот по рыночной стоимости, млн. руб.	Цена, % от номинала*	Доходность, % годовых
Итого				7 723,19		
25065	1,4	1,3	17.10.2011	9,64	106,5001	7,41
25068	2,8	2,5	17.10.2011	113,22	111,4500	7,59
25072	1,3	1,2	17.10.2011	1,53	100,5167	6,82
25075	3,7	3,3	17.10.2011	49,24	96,8049	8,03
25076	2,4	2,2	17.10.2011	209,01	99,5258	7,45
25077	4,3	3,7	17.10.2011	236,55	97,4385	8,23
25078	1,3	1,3	17.10.2011	323,66	99,8969	6,89
25079	3,6	3,2	17.10.2011	76,06	97,4340	7,97
26199	0,7	0,7	17.10.2011	54,00	99,9000	6,39
26200	1,8	1,6	17.10.2011	2,29	98,5000	7,21
26202	3,2	2,7	17.10.2011	0,02	110,0010	7,84
26203	4,8	4,1	17.10.2011	56,19	95,2507	8,28
26204	6,4	5,2	17.10.2011	150,60	96,4837	8,38
46005	7,2	6,5	17.10.2011	0,25	55,0002	9,59
25064	0,3	0,2	18.10.2011	0,00	101,8790	4,44
25065	1,4	1,3	18.10.2011	0,00	107,6000	6,59
25067	1,0	0,9	18.10.2011	25,18	104,6500	6,62
25068	2,8	2,5	18.10.2011	28,28	111,3000	7,64
25069	0,9	0,9	18.10.2011	0,00	103,8500	6,53
25072	1,3	1,2	18.10.2011	1,43	100,2501	7,05
25073	0,8	0,8	18.10.2011	20,37	100,4300	6,37
25075	3,7	3,3	18.10.2011	157,29	96,6100	8,10
25076	2,4	2,2	18.10.2011	1,60	99,3999	7,51
25077	4,3	3,7	18.10.2011	235,57	97,0577	8,34
25078	1,3	1,3	18.10.2011	138,82	99,7391	7,02
25079	3,6	3,2	18.10.2011	0,01	97,0500	8,10
26202	3,2	2,7	18.10.2011	27,73	110,1000	7,80
26203	4,8	4,1	18.10.2011	258,25	94,7032	8,43
26204	6,4	5,1	18.10.2011	150,68	95,9779	8,49
26206	5,7	4,6	18.10.2011	49,39	96,1000	8,44
46017	4,8	3,7	18.10.2011	0,00	93,0008	8,72
25063	0,1	0,1	19.10.2011	0,04	100,1280	4,00
25064	0,2	0,2	19.10.2011	20,37	101,8500	4,47
25065	1,4	1,3	19.10.2011	0,00	107,3000	6,80
25067	1,0	1,0	19.10.2011	279,15	104,8500	6,39
25068	2,8	2,5	19.10.2011	2,12	111,0500	7,74
25069	0,9	0,9	19.10.2011	358,62	104,0000	6,35

Материал
подготовлен
Департаментом
обеспечения
и контроля
операций
на финансовых
рынках

Код выпуска	Срок до погашения, лет	Длительность, лет	Дата торгов	Оборот по рыночной стоимости, млн. руб.	Цена, % от номинала*	Доходность, % годовых
25072	1,3	1,2	19.10.2011	243,03	100,3993	6,92
25073	0,8	0,8	19.10.2011	359,66	100,5213	6,24
25075	3,7	3,3	19.10.2011	37,39	96,6753	8,08
25076	2,4	2,2	19.10.2011	100,00	99,3400	7,54
25077	4,3	3,7	19.10.2011	208,47	97,2041	8,30
25078	1,3	1,3	19.10.2011	906,64	99,6993	7,06
25079	3,6	3,2	19.10.2011	4,50	97,3166	8,01
26199	0,7	0,7	19.10.2011	36,16	100,0000	6,24
26200	1,7	1,7	19.10.2011	0,01	98,9167	6,94
26201	2,0	1,9	19.10.2011	0,01	99,5000	7,00
26202	3,2	2,7	19.10.2011	53,28	110,1500	7,78
26203	4,8	4,1	19.10.2011	1,85	94,9741	8,35
26204	6,4	5,1	19.10.2011	50,03	96,1994	8,45
26205	9,5	6,6	19.10.2011	39,35	94,4500	8,64
26206	5,7	4,6	19.10.2011	4,95	96,2998	8,40
25064	0,2	0,2	20.10.2011	1,21	101,8418	4,42
25065	1,4	1,3	20.10.2011	25,74	106,7376	7,21
25067	1,0	1,0	20.10.2011	104,76	104,7250	6,51
25068	2,8	2,5	20.10.2011	49,33	111,1359	7,70
25069	0,9	0,9	20.10.2011	39,89	103,9498	6,39
25071	3,1	2,7	20.10.2011	17,00	103,1000	7,09
25072	1,3	1,2	20.10.2011	31,49	100,3000	7,00
25073	0,8	0,8	20.10.2011	251,69	100,4368	6,35
25075	3,7	3,3	20.10.2011	25,56	96,6000	8,10
25076	2,4	2,2	20.10.2011	67,61	99,2600	7,58
25077	4,3	3,7	20.10.2011	390,32	96,9885	8,37
25078	1,3	1,3	20.10.2011	108,50	99,7179	7,04
25079	3,6	3,2	20.10.2011	0,01	97,2409	8,04
26199	0,7	0,7	20.10.2011	2,37	99,9000	6,39
26200	1,7	1,7	20.10.2011	0,38	98,5000	7,21
26204	6,4	5,1	20.10.2011	209,70	96,0266	8,48
26205	9,5	6,6	20.10.2011	34,37	94,6167	8,61
26206	5,7	4,6	20.10.2011	142,95	96,1894	8,42
46017	4,8	3,7	20.10.2011	9,37	92,3000	8,94
25064	0,2	0,2	21.10.2011	152,82	101,8118	4,46
25067	1,0	1,0	21.10.2011	58,40	104,8038	6,41
25069	0,9	0,9	21.10.2011	22,22	103,9057	6,43
25071	3,1	2,7	21.10.2011	52,50	101,8500	7,55
25072	1,3	1,2	21.10.2011	116,08	100,3824	6,93
25073	0,8	0,8	21.10.2011	80,22	100,4500	6,33
25076	2,4	2,2	21.10.2011	25,03	99,4000	7,51
25077	4,3	3,7	21.10.2011	88,91	97,0555	8,35
25078	1,3	1,3	21.10.2011	376,69	99,7100	7,05
25079	3,6	3,2	21.10.2011	0,00	97,2650	8,03
26198	1,0	1,0	21.10.2011	2,11	99,7500	6,25
26199	0,7	0,7	21.10.2011	50,10	100,0500	6,17
26203	4,8	4,1	21.10.2011	13,47	94,8500	8,39
26204	6,4	5,1	21.10.2011	89,87	96,0347	8,48
26205	9,5	6,6	21.10.2011	0,00	94,0333	8,71

* Здесь номинал – непогашенная часть номинальной стоимости.

Основные характеристики обращающихся выпусков ГКО—ОФЗ по состоянию на 21.10.2011

Код выпуска	Дата начала размещения	Дата погашения	Номинал одной облигации*, руб.	Объем в обращении, млн. руб.	Дата ближайшей выплаты	Лет до выплаты	Тип выплаты	Ставка купона, % годовых/ Погашаемая доля номинала, %	Размер выплат на одну облигацию, руб.	Сумма выплаты, млн. руб.
26205	13.04.2011	14.04.2021	1000	42 648,75	26.10.2011	0,01	купон	7,600	40,81	1 740,50
							погашение	—	—	—
26198	09.10.2002	02.11.2012	1000	42 117,40	03.11.2011	0,04	купон	6,000	60,00	2 527,04
							погашение	—	—	—
48001	18.11.2004	31.10.2018	1000	24 099,48	09.11.2011	0,05	купон	7,000	69,81	1 682,38
							погашение	—	—	—
46017	16.02.2005	03.08.2016	1000	80 000,00	09.11.2011	0,05	купон	7,000	17,45	1 396,00
							погашение	—	—	—
25063	09.07.2008	09.11.2011	1000	30 000,00	09.11.2011	0,05	купон	6,200	15,46	463,80
							погашение	100,000	1 000,00	30 000,00
25071	02.12.2009	26.11.2014	1000	80 000,00	30.11.2011	0,11	купон	8,100	40,39	3 231,20
							погашение	—	—	—
46018	16.03.2005	24.11.2021	1000	128 933,65	07.12.2011	0,13	купон	8,000	19,95	2 572,23
							погашение	—	—	—
25079	01.06.2011	03.06.2015	1000	91 844,89	07.12.2011	0,13	купон	7,000	36,25	3 329,38
							погашение	—	—	—
26202	23.09.2009	17.12.2014	1000	40 000,00	21.12.2011	0,17	купон	11,200	27,92	1 116,80
							погашение	—	—	—
26206	08.06.2011	14.06.2017	1000	78 531,16	21.12.2011	0,17	купон	7,400	39,74	3 120,83
							погашение	—	—	—
25065	01.07.2009	27.03.2013	1000	46 000,00	28.12.2011	0,19	купон	12,000	29,92	1 376,32
							погашение	—	—	—
26199	17.01.2007	11.07.2012	1000	44 000,00	11.01.2012	0,22	купон	6,100	15,21	669,24
							погашение	—	—	—
46022	23.01.2008	19.07.2023	1000	28 222,71	18.01.2012	0,24	купон	6,500	32,41	914,70
							погашение	—	—	—
26200	23.01.2008	17.07.2013	1000	50 000,00	18.01.2012	0,24	купон	6,100	15,21	760,50
							погашение	—	—	—
26201	23.07.2008	16.10.2013	1000	47 000,00	18.01.2012	0,24	купон	6,550	16,33	767,51
							погашение	—	—	—
25064	21.01.2009	18.01.2012	1000	45 000,00	18.01.2012	0,24	купон	11,900	29,67	1 335,15
							погашение	100,000	1 000,00	45 000,00
25067	05.08.2009	17.10.2012	1000	45 000,00	18.01.2012	0,24	купон	11,300	28,17	1 267,65
							погашение	—	—	—
25075	28.07.2010	15.07.2015	1000	137 603,89	18.01.2012	0,24	купон	6,880	34,31	4 721,19
							погашение	—	—	—
25072	20.01.2010	23.01.2013	1000	150 000,00	25.01.2012	0,26	купон	7,150	35,65	5 347,50
							погашение	—	—	—
25077	26.01.2011	20.01.2016	1000	97 232,14	25.01.2012	0,26	купон	7,350	36,65	3 563,56
							погашение	—	—	—
25073	27.01.2010	01.08.2012	1000	150 000,00	01.02.2012	0,28	купон	6,850	34,16	5 124,00
							погашение	—	—	—
46002	05.02.2003	08.08.2012	500	31 000,00	08.02.2012	0,3	купон	8,000	19,95	1 236,90
							частичное погашение	25,000	250,00	15 500,00
26203	04.08.2010	03.08.2016	1000	139 560,20	08.02.2012	0,3	купон	6,900	34,41	4 802,27
							погашение	—	—	—
25078	02.02.2011	06.02.2013	1000	99 736,47	08.02.2012	0,3	купон	6,700	33,41	3 332,20
							погашение	—	—	—
46023	30.09.2011	23.07.2026	1000	295 000,00	09.02.2012	0,3	купон	8,160	29,51	8 705,45
							погашение	—	—	—
46020	15.02.2006	06.02.2036	1000	116 911,01	15.02.2012	0,32	купон	6,900	35,73	4 177,23
							погашение	—	—	—
46021	21.02.2007	08.08.2018	1000	92 794,44	15.02.2012	0,32	купон	6,000	29,92	2 776,41
							погашение	—	—	—

Код выпуска	Дата начала размещения	Дата погашения	Номинал одной облигации*, руб.	Объем в обращении, млн. руб.	Дата ближайшей выплаты	Лет до выплаты	Тип выплаты	Ставка купона, % годовых/ Погашаемая доля номинала, %	Размер выплат на одну облигацию, руб.	Сумма выплаты, млн. руб.
25068	26.08.2009	20.08.2014	1000	45 000,00	22.02.2012	0,34	купон	12,000	59,84	2 692,80
							погашение	—	—	—
46014	05.03.2003	29.08.2018	500	29 144,95	07.03.2012	0,38	купон	7,000	17,45	1 017,16
							погашение	—	—	—
25076	19.01.2011	14.03.2014	1000	136 261,47	15.03.2012	0,4	купон	7,100	35,40	4 823,66
							погашение	—	—	—
25069	23.09.2009	19.09.2012	1000	44 059,51	21.03.2012	0,42	купон	10,800	53,85	2 372,60
							погашение	—	—	—
26204	23.03.2011	15.03.2018	1000	137 743,55	22.03.2012	0,42	купон	7,500	37,40	5 151,61
							погашение	—	—	—
46012	14.02.2003	05.09.2029	1000	40 000,00	26.09.2012	0,93	купон	3,741	37,31	1 492,40
							погашение	—	—	—
46019	28.12.2005	20.03.2019	1000	26 000,00	27.03.2013	1,43	купон	3,000	30,00	780,00
							частичное погашение	10,000	100,00	2 600,00
46010	14.02.2003	17.05.2028	1000	30 000,00	05.06.2013	1,62	купон	10,000	99,73	2 991,90
							погашение	—	—	—
46011	14.02.2003	20.08.2025	1000	30 000,00	04.09.2013	1,87	купон	10,000	99,73	2 991,90
							погашение	—	—	—
46005	14.02.2003	09.01.2019	1000	27 477,45	10.01.2018	6,23	частичное погашение	70,000	700,00	19 234,22

* Здесь номинал – непогашенная часть номинальной стоимости.

Некоторые показатели, характеризующие рынок ГКО–ОФЗ

	17.10.2011	18.10.2011	19.10.2011	20.10.2011	21.10.2011
Номинальная стоимость, млн. руб.	2 798 923,12	2 798 923,12	2 798 923,12	2 798 923,12	2 798 923,12
до 1 года*	344 059,51	389 059,51	389 059,51	389 059,51	389 059,51
1–5 лет	1 327 356,47	1 282 356,47	1 282 356,47	1 282 356,47	1 282 356,47
более 5 лет	1 127 507,15	1 127 507,15	1 127 507,15	1 127 507,15	1 127 507,15
Рыночная стоимость, млн. руб.	2 755 863,95	2 752 072,81	2 750 196,40	2 749 672,96	2 749 238,77
до 1 года*	352 240,95	400 440,70	398 228,27	398 065,38	398 242,74
1–5 лет	1 343 927,30	1 292 722,98	1 292 836,74	1 292 528,25	1 291 949,79
более 5 лет	1 059 695,70	1 058 909,13	1 059 131,39	1 059 079,33	1 059 046,25
Оборот по рыночной стоимости, млн. руб.	1 282,27	1 094,62	2 705,64	1 512,25	1 128,41
до 1 года*	54,00	45,56	1 054,00	399,92	363,76
1–5 лет	1 077,42	848,98	1 557,30	725,31	674,78
более 5 лет	150,85	200,07	94,34	387,03	89,87
Коэффициент оборачиваемости по рыночной стоимости	0,05	0,04	0,10	0,05	0,04
до 1 года*	0,03	0,02	0,53	0,20	0,18
1–5 лет	0,16	0,13	0,24	0,11	0,10
более 5 лет	0,03	0,04	0,02	0,07	0,02
Индикатор рыночного портфеля, % годовых**	7,92	8,04	8,00	8,01	8,05
до 1 года*	6,23	6,41	6,25	6,35	6,31
1–5 лет	7,78	7,91	7,87	7,90	7,92
более 5 лет	8,01	8,13	8,09	8,09	8,14
Дюрация, лет***	3,94	3,93	3,93	3,93	3,93
до 1 года*	0,60	0,70	0,70	0,70	0,70
1–5 лет	2,50	2,50	2,50	2,50	2,50
более 5 лет	6,90	6,90	6,90	6,90	6,80

* Срок до погашения.

** Рассчитывается как эффективная доходность по выпускам ГКО–ОФЗ, взвешенная по объемам в обращении и дюрации.

*** Рассчитывается как дюрация выпусков облигаций, взвешенная по объемам в обращении.

ЦЕНТРАЛЬНЫЙ БАНК РОССИЙСКОЙ ФЕДЕРАЦИИ

ВЕСТНИК БАНКА РОССИИ

**Нормативные акты и оперативная информация
Центрального банка Российской Федерации**

№ 58 (1301)

26 ОКТЯБРЯ 2011

МОСКВА

Редакционный совет изданий Банка России:

Председатель совета Г.И. Лунтовский

Заместитель председателя совета Т.Н. Чугунова

Члены совета:

С.А. Голубев, Г.С. Ефремова, Н.Ю. Иванова, В.И. Моргунов,
А.Ю. Симановский, В.Н. Сменковский, М.И. Сухов, С.А. Швецов

Ответственный секретарь совета Е.Ю. Ключева

Учредитель – Центральный банк Российской Федерации
107016, Москва, ул. Неглинная, 12

Адрес официального сайта Банка России: <http://www.cbr.ru>
Тел. 771-43-73, факс 623-83-77, e-mail: mvg@cbr.ru

Издание зарегистрировано Комитетом Российской Федерации по печати. Регистрационный № 012253
© Центральный банк Российской Федерации, 1994 г.

Издатель и распространитель: ЗАО “АЭИ “ПРАЙМ”
119021, Москва, Зубовский б-р, 4
Тел. 974-76-64, факс 637-45-60, www.1prime.ru, e-mail: sales01@1prime.ru

Отпечатано в типографии “ЛБЛ. Полиграф Сервис”
105066, Москва, ул. Нижняя Красносельская, 40/12