

информационные сообщения	2
аналитические материалы	3
Состояние внутреннего финансового рынка в декабре 2010 года	3
кредитные организации.....	16
Информация о регистрации и лицензировании кредитных организаций на 1 января 2011 года	16
Информация о регистрации и лицензировании кредитных организаций в IV квартале 2010 года.....	26
Сообщение АСВ для вкладчиков АКБ “МФТ-Банк” (ОАО)	37
ставки денежного рынка	39
Сообщения Банка России	39
Показатели ставок межбанковского рынка с 24 по 28 января 2011 года	43
внутренний финансовый рынок	45
валютный рынок	45
Официальные курсы иностранных валют, устанавливаемые Банком России	45
Показатели биржевых торгов за период с 24 по 28 января 2011 года	46
рынок драгоценных металлов	47
Динамика учетных цен на драгоценные металлы	47
рынок ГКО—ОФЗ—ОБР	47
Официальное сообщение Банка России	47
Бюллетень рынка ГКО—ОФЗ за 24—28 января 2011 года	48
официальные документы	52
Указание Банка России от 29.12.2010 № 2553-У “О внесении изменений в Положение Банка России от 26 марта 2007 года № 302-П “О правилах ведения бухгалтерского учета в кредитных организациях, расположенных на территории Российской Федерации”	52
Указание Банка России от 31.01.2011 № 2573-У “Об установлении нормативов обязательных резервов (резервных требований) Банка России”	61

ИНФОРМАЦИЯ

Департамент внешних и общественных связей Банка России сообщает, что начальником Главного управления Центрального банка Российской Федерации по Самарской области с 1 февраля 2011 года назначен Суриков Константин Юрьевич.

25.01.2011 г.

ИНФОРМАЦИЯ

Департамент внешних и общественных связей Банка России сообщает, что объем международных резервов Российской Федерации по состоянию на 21 января 2011 года составил 482,0 млрд. долларов США против 477,5 млрд. долларов США на 14 января 2011 года.

27.01.2011 г.

ИНФОРМАЦИЯ

Департамент внешних и общественных связей Банка России сообщает, что объем денежной базы в узком определении на 24 января 2011 года составил 5639,8 млрд. рублей против 5660,8 млрд. рублей на 17 января 2011 года.

Денежная база в узком определении включает выпущенные в обращение Банком России наличные деньги (с учетом остатков средств в кассах кредитных организаций) и остатки на счетах обязательных резервов по привлеченным кредитными организациями средствам в национальной валюте, депонируемых в Банке России.

28.01.2011 г.

ИНФОРМАЦИЯ

Департамент внешних и общественных связей Банка России сообщает, что Совет директоров Банка России 31 января 2011 года принял решение оставить без изменения уровень ставки рефинансирования и процентных ставок по операциям Банка России и при этом повысить начиная с 1 февраля 2011 года нормативы обязательных резервов*:

- по обязательствам кредитных организаций перед юридическими лицами — нерезидентами в валюте Российской Федерации и в иностранной валюте — с 2,5 до 3,5%;
- по обязательствам перед физическими лицами и иным обязательствам кредитных организаций в валюте Российской Федерации и в иностранной валюте — с 2,5 до 3,0%.

Указанное решение принято в условиях нарастания инфляционных ожиданий и формирования предпосылок для притока капитала в Россию на фоне высоких мировых цен на нефть.

В результате январского ускорения темпы инфляции в годовом выражении на 24 января 2011 года возросли примерно до 9%. Основным фактором их повышения продолжает оставаться рост цен на продукты питания. Дополнительное инфляционное давление было обусловлено сезонным повышением тарифов на услуги естественных монополий. При этом в последние месяцы наблюдается ускорение инфляции и в других сегментах потребительского рынка. Определенный вклад в рост по-

ребительских цен внесли шоки предложения на мировых продовольственных рынках. Повышение инфляционных рисков, в том числе обусловленных монетарными факторами, определяет целесообразность принятия соответствующих мер со стороны денежных властей.

Проведение Банком России стимулирующей денежно-кредитной политики сформировало условия для дальнейшего расширения кредитной деятельности банков и восстановления экономической активности. В то же время, несмотря на позитивную динамику ряда макроэкономических показателей, последние данные Росстата об индексах предпринимательской уверенности и оценках спроса на продукцию предприятий свидетельствуют о сохранении неопределенности в оценке устойчивости экономического роста.

Дальнейшие шаги по изменению параметров процентной политики Банка России будут определяться соотношением рисков усиления инфляционного давления и замедления экономического роста. В связи с этим Банк России продолжит проводить мониторинг экономической ситуации и оперативно оценивать риски перехода наблюдаемого роста цен в устойчивые инфляционные тенденции.

Следующее заседание Совета директоров Банка России, на котором будут рассмотрены вопросы процентной политики, предполагается провести в феврале 2011 года.

31.01.2011 г.

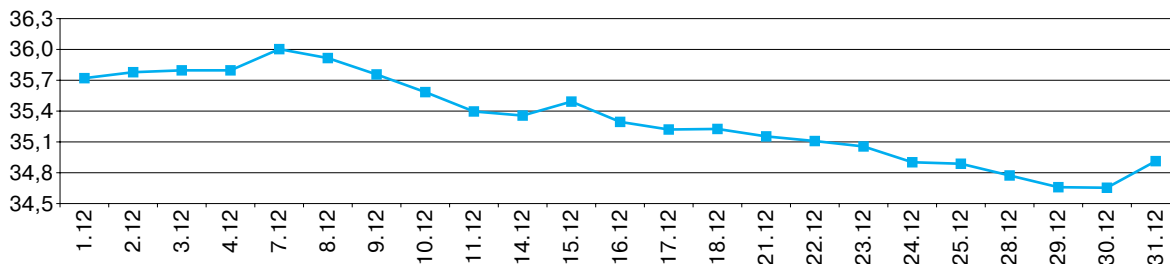
* Соответствующее Указание Банка России опубликовано в разделе "Официальные документы".

СОСТОЯНИЕ ВНУТРЕННЕГО ФИНАНСОВОГО РЫНКА В ДЕКАБРЕ 2010 ГОДА

Валютный рынок

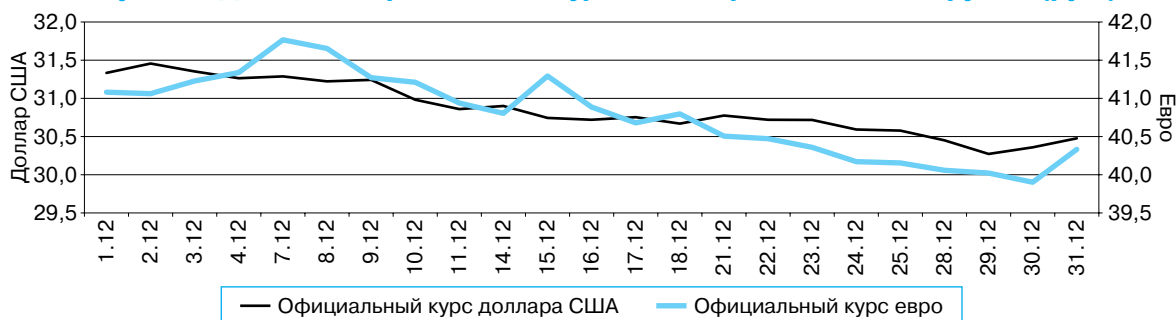
В декабре повышение мировых цен на основные товары российского экспорта способствовало укреплению рубля и поддержанию баланса спроса и предложения иностранной валюты на внутреннем валютном рынке. Банк России продавал иностранную валюту только в рамках целевых интервенций.

Рисунок 1. Динамика рублевой стоимости бивалютной корзины Банка России (руб.)



В декабре курсы доллара США и евро к рублю снизились. По итогам месяца официальный курс доллара США к рублю снизился на 3,1% (до 30,3505 руб. за доллар США на 1.01.2011), курс евро к рублю — на 1,4% (до 40,4876 за евро на ту же дату).

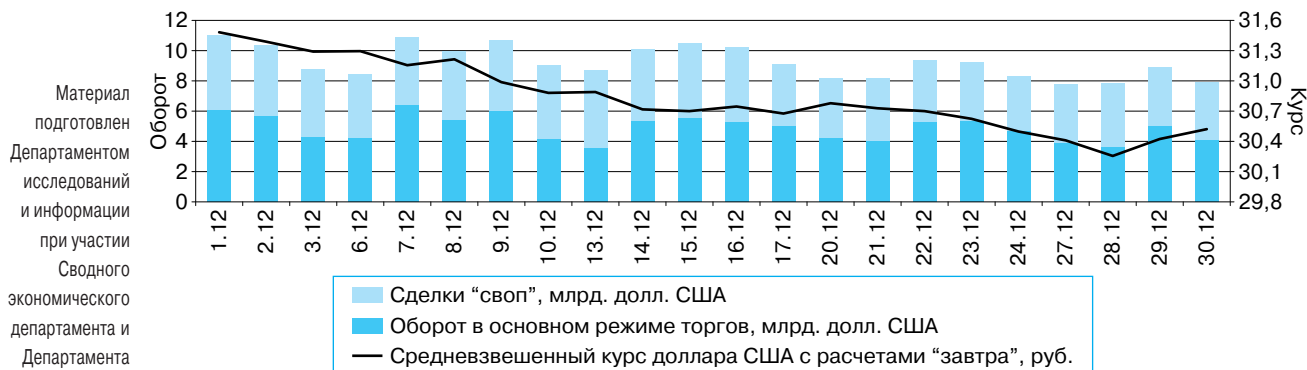
Рисунок 2. Динамика официальных курсов иностранных валют к рублю (руб.)



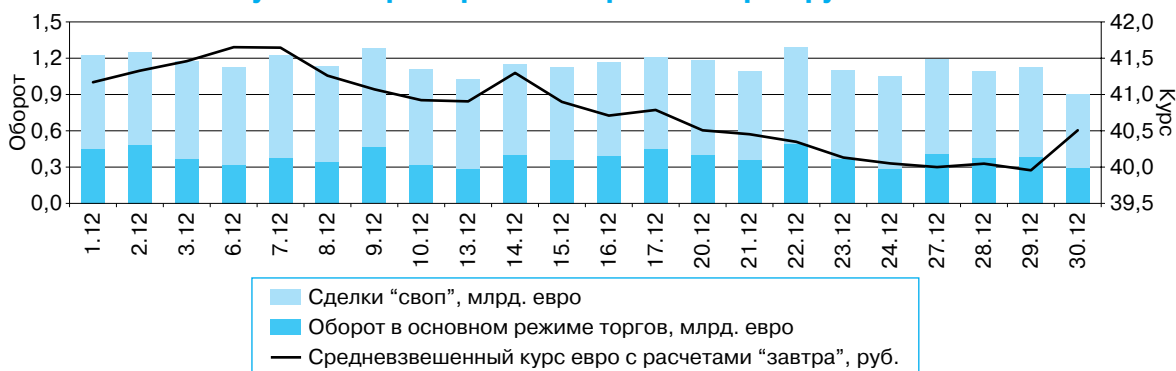
Активность участников внутреннего валютного рынка в декабре несколько сократилась при сохранении объемов биржевых операций. В структуре биржевого оборота доля операций “своп” оставалась высокой (около 50% по паре рубль/доллар США и около 70% по паре рубль/евро).

Средний дневной оборот торгов по операциям рубль/доллар США на ЕТС в декабре сохранился на уровне показателя ноября — 9,3 млрд. долл. США.

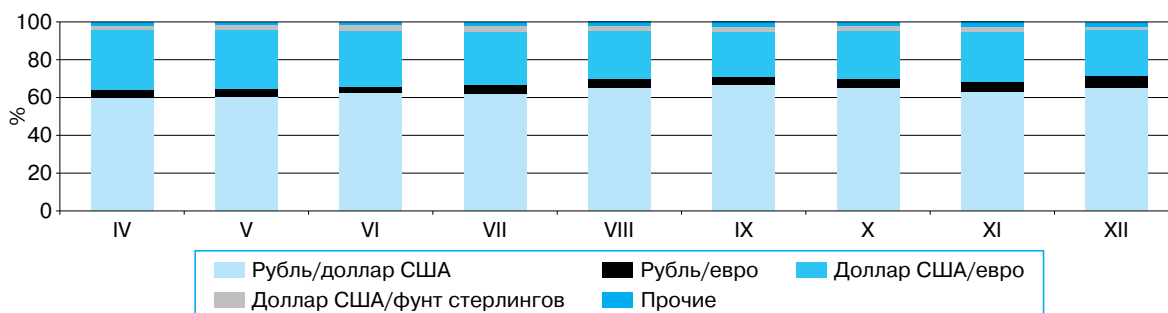
Рисунок 3. Характеристики торгов по доллару США к рублю на ЕТС



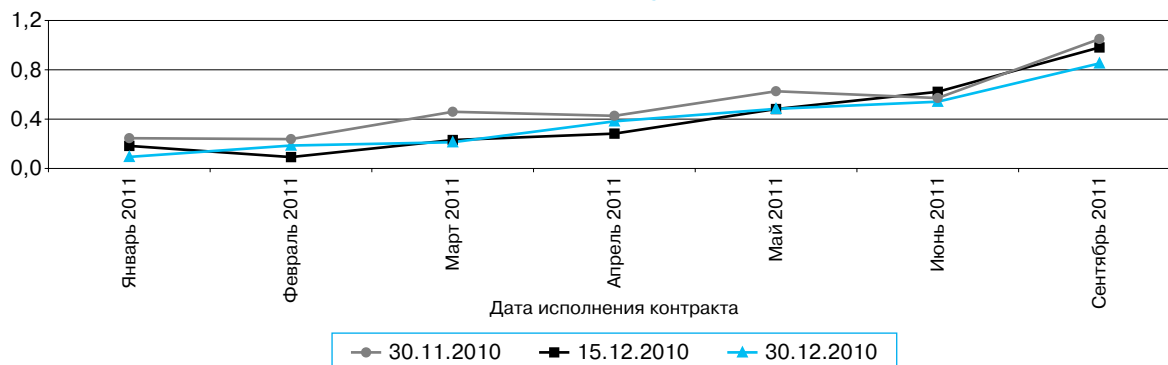
Средний дневной биржевой оборот по операциям рубль/евро также почти не изменился — 1,1 млрд. евро в декабре против 1,2 млрд. евро в ноябре.

Рисунок 4. Характеристики торгов по евро к рублю на ETS

Общий средний дневной оборот межбанковских биржевых и внебиржевых кассовых конверсионных операций по всем валютным парам в пересчете на доллары США в декабре сократился на 4,6% — до 68,6 млрд. долл. США. Средний дневной оборот по операциям рубль/доллар США сократился на 1,6% (до 44,7 млрд. долл. США), по операциям доллар США/евро — на 12,4% (до 16,7 млрд. долл. США). При этом средний дневной оборот по операциям рубль/евро возрос на 17,6% (до 4,5 млрд. в долларовом эквиваленте),

Рисунок 5. Структура среднего дневного оборота межбанковского кассового валютного рынка в 2010 году

На ММВБ в последний день месяца котировки срочных контрактов на доллар США с исполнением 15.01.2011 составляли 30,62 руб. за доллар, с исполнением 15.03.2011 — 30,73 руб. за доллар, с исполнением 15.05.2011 — 31,00 руб. за доллар. Динамика спредов между фьючерсными и текущими котировками доллара США к рублю на срочном биржевом валютном рынке свидетельствует о некотором ослаблении ожиданий его участниками роста номинального курса доллара США к рублю.

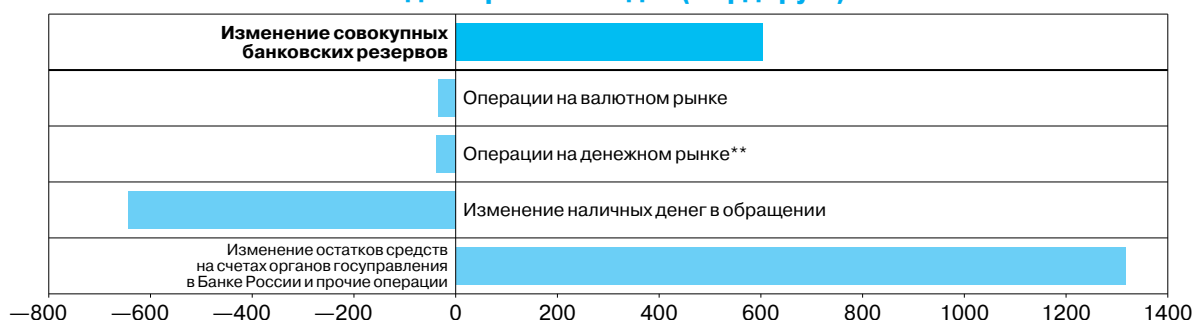
Рисунок 6. Фьючерсные спреды по контрактам на курс доллара США к рублю на ММВБ (руб.)

Денежный рынок

С 27 декабря 2010 г. Банк России повысил на 0,25 процентного пункта ставки по депозитным операциям, сохранив на прежнем уровне ставку рефинансирования и ставки по операциям предоставления ликвидности. Решение о повышении ставок по депозитным операциям будет в дальнейшем содействовать снижению волатильности рыночных процентных ставок.

Совокупные безналичные банковские резервы (включающие средства кредитных организаций на корреспондентских, депозитных счетах и счетах обязательных резервов в Банке России, а также в облигациях Банка России) возросли с 1802,8 млрд. руб. на 1.12.2010 до 2405,2 млрд. руб. на 1.01.2011. Средний дневной объем совокупных банковских резервов сократился с 1902,5 млрд. руб. в ноябре до 1844,9 млрд. руб. в декабре¹.

Рисунок 7. Факторы изменения совокупных банковских резервов за декабрь 2010 года* (млрд. руб.)



* В соответствии с направлением их влияния на совокупные банковские резервы.

** Изменение задолженности по операциям Банка России по предоставлению ликвидности и сальдо прямых покупок/продаж государственных ценных бумаг из портфеля Банка России.

Средства кредитных организаций на депозитных счетах возросли более чем в 4 раза — со 146,2 млрд. руб. на 1.12.2010 до 633,2 млрд. руб. на 1.01.2011. Однако вложения кредитных организаций в ОБР за тот же период уменьшились с 871,1 до 588,9 млрд. руб. (по рыночной стоимости), что было обусловлено прежде всего погашением ОБР серии 4-14-21BR1-0 в объеме 201,5 млрд. рублей. На аукционе 23 декабря Банк России разместил ОБР серии № 4-16-21BR1-0 в объеме 4,5 млрд. рублей.

Таблица 1. Аукционы по размещению ОБР

Дата аукциона	Регистрационный номер выпуска	Предложение по номинальной стоимости, млн. руб.	Спрос по рыночной стоимости, млн. руб.	Размещение по рыночной стоимости, млн. руб.	Доходность по цене отсечения, % годовых	Доходность по средневзвешенной цене, % годовых	Дата выкупа
23.12.2010	4-16-21BR1-0	50 000,00	39 745,02	4 529,69	3,25	3,25	18.02.2011

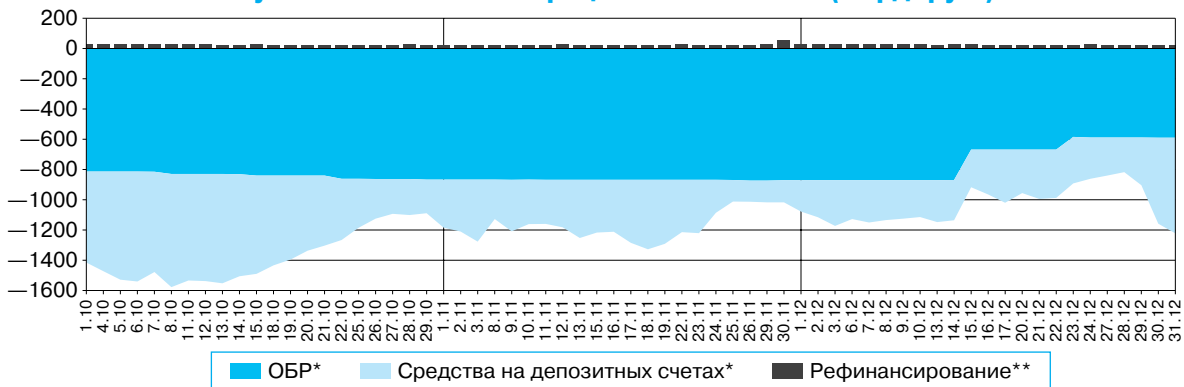
Средние дневные обязательства Банка России перед кредитными организациями по депозитам за декабрь составили 294,0 млрд. руб., по ОБР — 737,8 млрд. рублей. В рассматриваемый период в структуре обязательств по депозитам преобладали средства, размещенные на срок 1 неделя, а обязательства по ОБР в основном были представлены серией № 4-15-21BR1-0 с погашением 15.03.2011.

Требования Банка России к кредитным организациям по инструментам рефинансирования за месяц сократились и на 1.01.2011 составили 17,5 млрд. рублей. Вместе с тем средний дневной объем этих требований в декабре практически не изменился по сравнению с ноябрем и был равен 25 млрд. рублей. В их структуре доля кредитов под “нерыночные” активы или поручительства составила 70,7%, доля операций РЕПО — 15,2%, доля ломбардных кредитов — 11,2% (в ноябре — 78,8; 7,0 и 9,7% соответственно).

В декабре средние дневные требования Банка России к кредитным организациям по кредитам под “нерыночные” активы были равны 17,7 млрд. руб., а предоставленный за месяц объем составил 8,5 млрд. руб. против 2,9 млрд. руб. в ноябре.

¹ Средние дневные значения совокупных банковских резервов, их отдельных компонентов, а также требований Банка России к кредитным организациям по инструментам рефинансирования рассчитаны по рабочим дням по формуле средней хронологической.

Рисунок 8. Основные операции Банка России (млрд. руб.)



* Остатки средств на конец дня (отражаются со знаком “-”).

** Задолженность на конец дня по кредитам овернайт, ломбардным кредитам, операциям прямого РЕПО, кредитам, обеспеченным “нерыночными” активами или поручительствами, кредитам без обеспечения (отражается со знаком “+”).

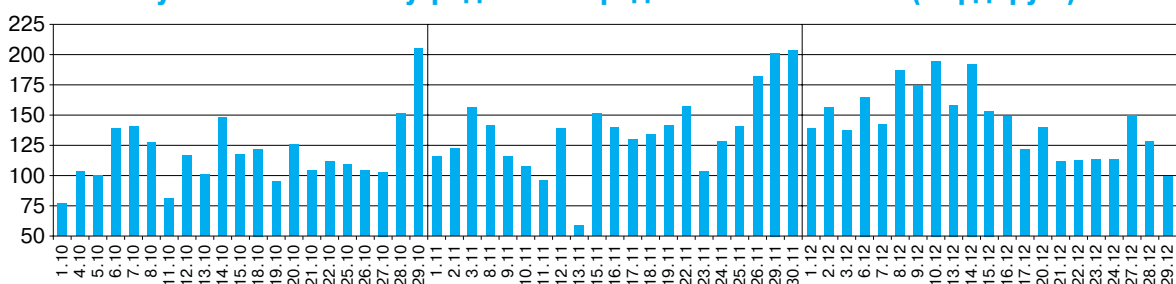
В декабре средние дневные требования Банка России к кредитным организациям по операциям прямого РЕПО были равны 3,8 млрд. руб., по ломбардным кредитам — 2,8 млрд. рублей. Общий объем операций прямого РЕПО за месяц составил 49,4 млрд. рублей². По результатам проведенных аукционов прямого РЕПО было предоставлено 42,4 млрд. руб. на срок 1 день и 0,8 млрд. руб. на срок 7 дней (в ноябре — 41,8 и 0,2 млрд. руб. соответственно). Кроме того, на срок 91 день было предоставлено 2,2 млрд. руб. (в ноябре — менее 0,1 млрд. руб.). По фиксированной ставке сделки прямого РЕПО были заключены в объеме 4,0 млрд. руб. (в ноябре — 4,7 млрд. руб.). Общий объем предоставленных ломбардных кредитов возрос с 4,9 млрд. руб. в ноябре до 9,5 млрд. руб. в декабре.

Рисунок 9. Операции прямого РЕПО с Банком России



Объем операций Банка России по предоставлению внутрисдневных кредитов в декабре составил 3,0 трлн. руб., кредитов овернайт — 15,8 млрд. руб. (в ноябре — 2,9 трлн. руб. и 19,7 млрд. руб. соответственно).

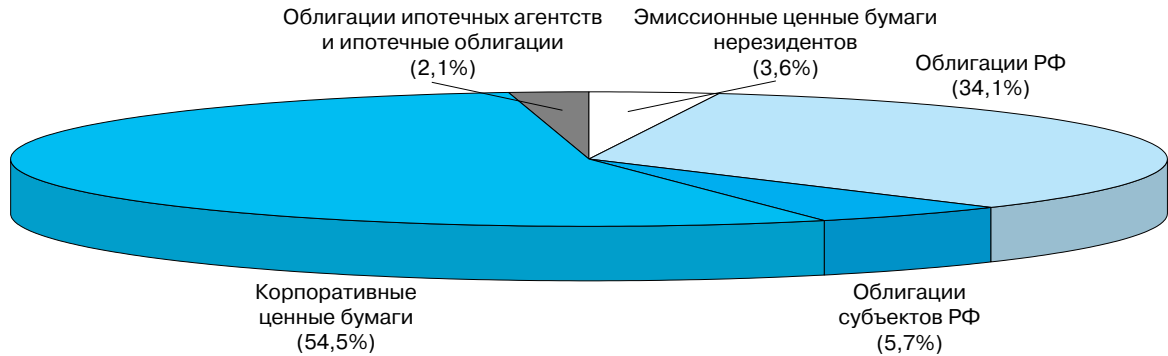
Рисунок 10. Объем внутрисдневных кредитов Банка России (млрд. руб.)



² По дате осуществления расчетов по операциям.

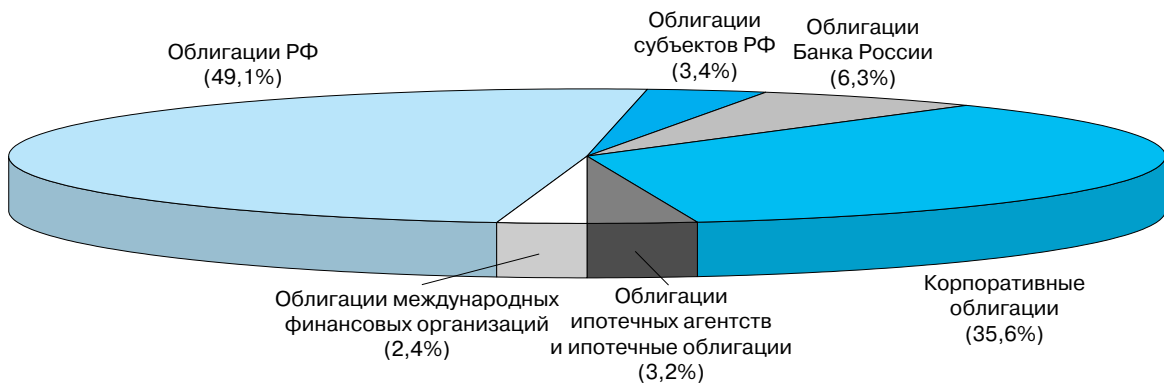
В декабре в структуре ценных бумаг по сделкам прямого РЕПО преобладали корпоративные облигации, а в структуре обеспечения по кредитам, предоставляемым в соответствии с Положением Банка России № 236-П (внутридневные кредиты, кредиты овернайт и ломбардные кредиты), — государственные облигации.

Рисунок 11. Структура ценных бумаг, использованных в операциях прямого РЕПО с Банком России* в декабре 2010 года



* Рассчитано по предварительным данным.

Рисунок 12. Структура ценных бумаг, переданных кредитными организациями в обеспечение кредитов Банка России* в декабре 2010 года



* В соответствии с Положением Банка России № 236-П.

Средства кредитных организаций на счетах обязательных резервов в Банке России за декабрь увеличились и на 1.01.2011 составили 188,4 млрд. рублей. Коэффициент для расчета усредненных обязательных резервов был равен 0,6, а их объем, поддерживаемый кредитными организациями на корсчетах в Банке России, в период с 10.12.2010 по 10.01.2011 — 233,1 млрд. руб. (в период с 10.11.2010 по 10.12.2010 — 227,5 млрд. руб.).

Остатки средств кредитных организаций на корреспондентских счетах в Банке России возросли с 599,9 млрд. руб. на 1.12.2010 до 994,7 млрд. руб. на 1.01.2011, их средний дневной объем увеличился с 540,1 млрд. руб. в ноябре до 625,9 млрд. руб. в декабре 2010 года.

Рисунок 13. Банковские резервы* и ставка MIACR по предоставленным рублевым кредитам



* Остатки средств на конец дня.

В декабре в условиях иммобилизации части средств банков в преддверии новогодних праздников, а также проведения крупных обязательных платежей банками и их клиентами наблюдались колебания ставок на рынке межбанковских кредитов (МБК). Среднемесячная ставка MIACR по однодневным рублевым МБК понизилась с 3,2% годовых в ноябре до 3,0% годовых в декабре. Максимальное значение ставки MIACR по однодневным рублевым МБК было зафиксировано 27 декабря и составило 3,8% годовых, что на 0,8 процентного пункта ниже аналогичного показателя ноября.

В сегменте рублевых межбанковских кредитов на более длительные сроки среднемесячные ставки МБК преимущественно повысились. Среднемесячная ставка MIACR по кредитам на срок 2—7 дней повысилась с 3,1% годовых в ноябре до 3,3% годовых в декабре, на срок 31—90 дней — с 4,1 до 5,3% годовых, на срок 91—180 дней — с 4,8 до 5,6% годовых, на срок от 181 дня до 1 года — с 6,6 до 6,7% годовых. Понижение среднемесячной ставки MIACR наблюдалось лишь по кредитам на срок 8—30 дней — с 4,5% годовых в ноябре до 3,8% годовых в декабре.

Доля просроченной задолженности в общем объеме размещенных рублевых МБК по состоянию на 1.12.2010 составила 0,59% против 0,38% в предыдущем месяце. Ухудшение качества портфеля размещенных МБК в декабре отразилось в расширении спреда между среднемесячными ставками MIACR и MIACR-IG (фактическая ставка по кредитам, предоставленным российским банкам, имеющим инвестиционный кредитный рейтинг). Значение спреда составило 17 базисных пунктов против 12 базисных пунктов в ноябре. Среднемесячное значение ставки MIACR-IG в декабре составило 2,8% годовых.

Ставки валютных МБК, размещаемых российскими банками, в декабре, как и в предшествующие месяцы, определялись прежде всего конъюнктурой мирового денежного рынка. Среднемесячная ставка MIACR по однодневным МБК в долларах США в декабре составила 0,2% годовых, не изменившись по сравнению с предшествующим месяцем.

Рынок ОФЗ

В рассматриваемый период Минфин России разместил рекордный месячный объем облигаций федеральных займов. На вторичном рынке были проведены три аукциона по доразмещению трех выпусков ОФЗ-ПД срочностью от 1,6 до 4,6 года. В зависимости от спроса эмитент реализовывал на аукционах гособлигации с дисконтом или премией к их доходности на вторичном рынке. На вторичных торгах во внесистемном режиме (адресные сделки) эмитент доразместил семь выпусков ОФЗ-ПД срочностью от 0,5 до 4,6 года. Суммарный объем доразмещения ОФЗ на аукционах составил 17,0 млрд. руб. по номиналу (в ноябре — 46,1 млрд. руб.), номинальный объем адресных сделок с участием эмитента составил 137,5 млрд. рублей.

Таблица 2. Параметры и результаты аукционов по доразмещению ОФЗ на вторичном рынке

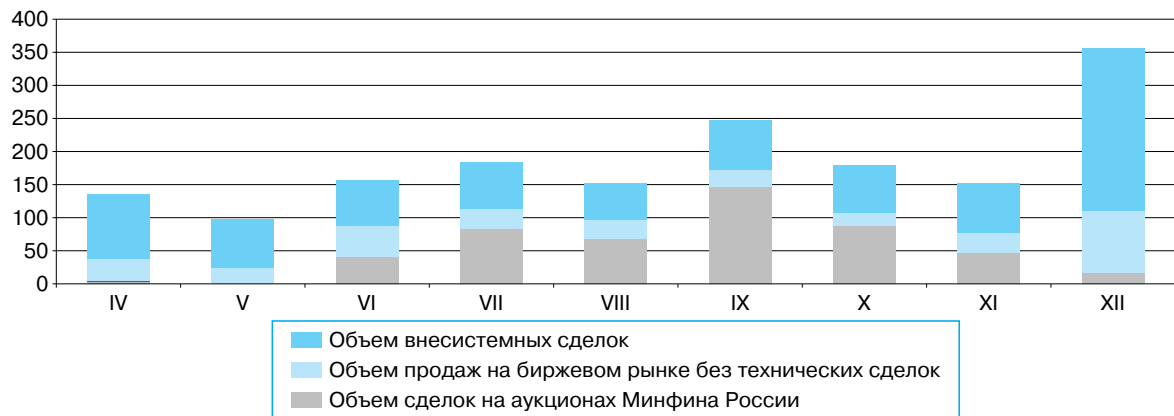
Параметры выпусков			
Дата аукциона	8.12.2010		15.12.2010
Номер выпуска	25073	25075	25072
Объем предложения, млрд. руб.	10,0	15,0	5,0
Срок обращения, дней	602	1 680	770
Дата погашения	1.08.2012	15.07.2015	23.01.2013
Результаты аукционов			
Объем спроса по номиналу, млрд. руб.	7,34	13,55	1,34
Объем спроса по рыночной стоимости, млрд. руб.	7,61	13,74	1,39
Объем размещения по номиналу, млрд. руб.	6,54	10,36	0,07
Объем выручки, млрд. руб.	6,78	10,52	0,08
Цена отсечения, % от номинала	101,24	99,00	101,64
Средневзвешенная цена, % от номинала	101,29	99,03	101,64
Доходность по цене отсечения, % годовых	6,13	7,26	6,40
Доходность по средневзвешенной цене, % годовых	6,10	7,26	6,40
Премия/дисконт к доходности выпуска на вторичном рынке, базисных пунктов	3	8	-4

В декабре в соответствии с платежным графиком Минфин России выплатил 6,9 млрд. руб. в виде купонного дохода по 4 выпускам ОФЗ. По итогам месяца номинальный рыночный портфель гособлигаций возрос на 8,1% — до 2054,2 млрд. рублей. Дюрация рыночного портфеля ОФЗ уменьшилась на 62 дня и на конец декабря составила 3,7 года.

На вторичном рынке стоимостные объемы спроса и предложения облигаций (в основном режиме торгов) существенно увеличились, при этом объем предложения второй месяц подряд превышал объем спроса на ОФЗ. Объем сделок, заключенных в основном режиме (без техниче-

ских сделок), возрос в 3,1 раза — до 92,9 млрд. руб., во внесистемном режиме торгов (с учетом операций Минфина России) — в 3,2 раза — до 245,1 млрд. руб. по фактической стоимости.

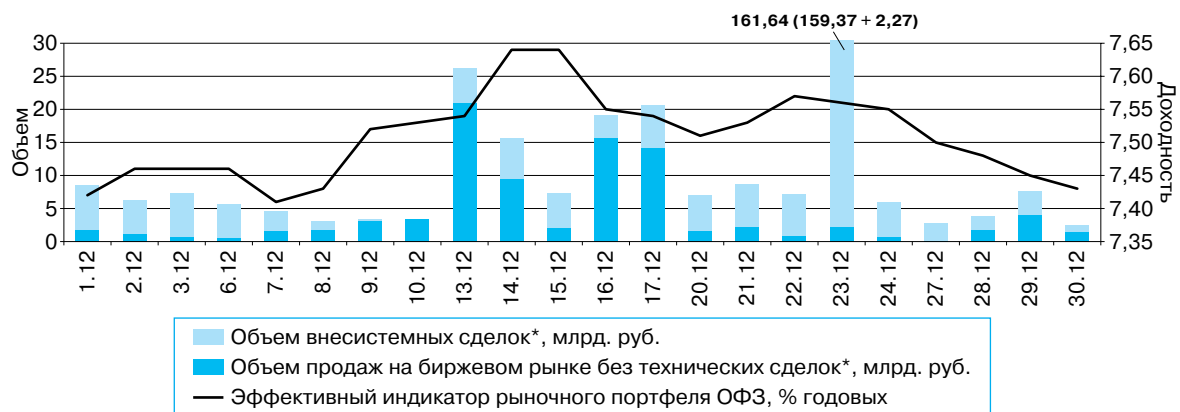
Рисунок 14. Объем операций на рынке ОФЗ в 2010 году (млрд. руб.)*



* По фактической стоимости.

Средний за месяц эффективный индикатор рыночного портфеля ОФЗ (ИРП), рассчитываемый Банком России, в декабре по сравнению с предыдущим месяцем повысился на 12 базисных пунктов — до 7,51% годовых. Размах колебаний ИРП в анализируемый период уменьшился, составив 23 базисных пункта (в ноябре — 29 базисных пунктов).

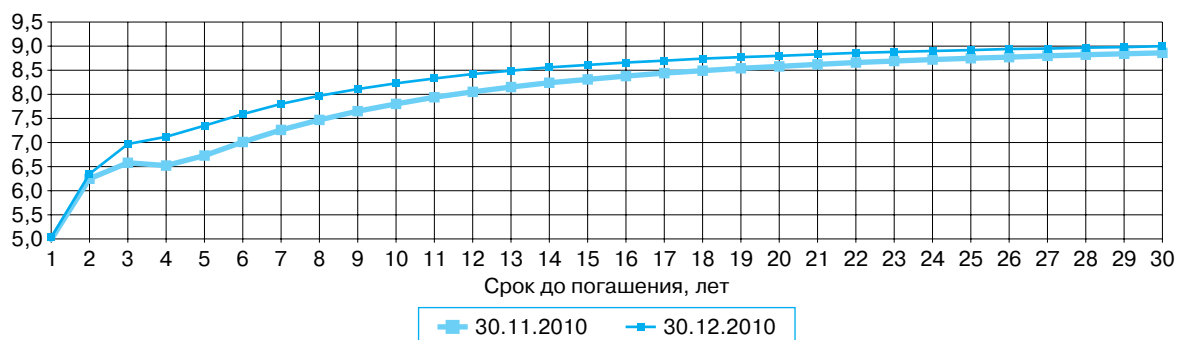
Рисунок 15. Основные показатели вторичного рынка ОФЗ



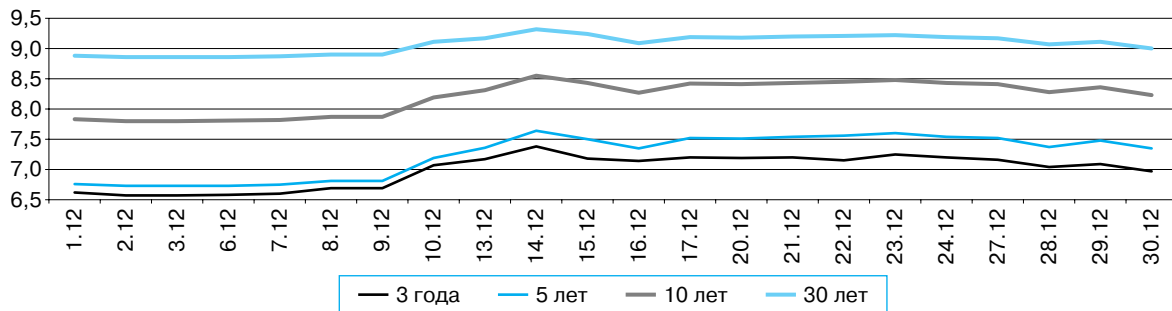
* По фактической стоимости.

Кривая бескупонной доходности ОФЗ на конец анализируемого периода была возрастающей на всем протяжении, сдвинувшись вверх. Угол наклона кривой бескупонной доходности ОФЗ несколько увеличился.

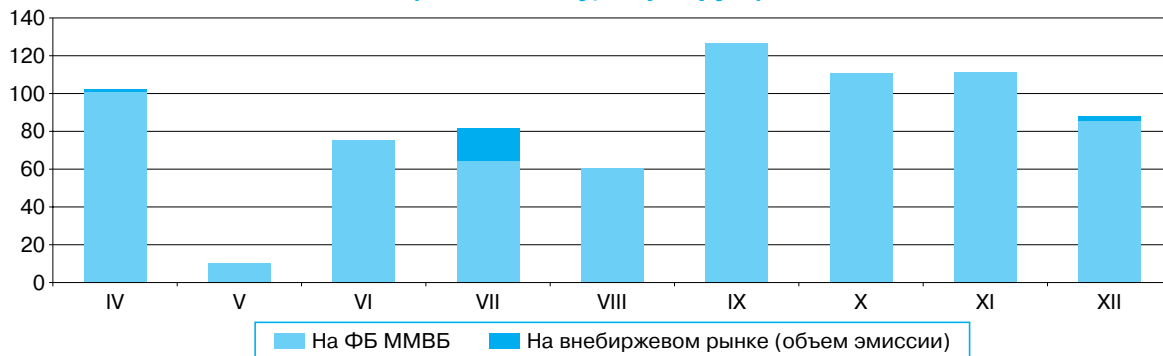
Рисунок 16. Кривая бескупонной доходности ОФЗ (% годовых)



По итогам декабря бескупонная доходность ОФЗ на срок 3; 5; 10 и 30 лет повысилась на 39; 62; 43 и 14 базисных пунктов соответственно.

Рисунок 17. Динамика бескупонной доходности ОФЗ на различные сроки (% годовых)**Рынок корпоративных ценных бумаг**

Рынок корпоративных облигаций. На рынке корпоративных облигаций в декабре эмиссионная активность компаний оставалась высокой. На ФБ ММВБ в рассматриваемый период состоялось размещение 23 новых выпусков корпоративных облигаций (в ноябре — 22 новых выпусков). Суммарный объем размещения корпоративных облигаций на ФБ ММВБ уменьшился по сравнению с ноябрем на 23,1%, составил 85,6 млрд. руб. по номиналу. На внебиржевом рынке в декабре было размещено 2 выпуска корпоративных облигаций суммарным объемом эмиссии 2,2 млрд. рублей.

Рисунок 18. Объем первичного размещения корпоративных облигаций в 2010 году (по номиналу, млрд. руб.)

По данным информационного агентства «Сбондс.ру», в декабре осуществлено погашение 18 выпусков корпоративных облигаций суммарным объемом 32,6 млрд. рублей. По итогам месяца объем портфеля обращающихся корпоративных облигаций увеличился на 0,5%, составил на конец декабря 3000,2 млрд. руб. по номиналу.

В декабре количество дефолтов на рынке корпоративных облигаций оставалось значительным. По данным информационного агентства «Сбондс.ру», в анализируемый период по корпоративным облигациям эмитентов низкого кредитного качества было зафиксировано 9 дефолтов и 12 технических дефолтов.

Активность участников рынка корпоративных облигаций на вторичных торгах в рассматриваемый период существенно повысилась. Стоимостный объем предложения корпоративных облигаций по-прежнему превосходил стоимостный объем спроса. Суммарный объем операций на вторичном рынке корпоративных облигаций на ФБ ММВБ в декабре увеличился на 21,8% по сравнению с предшествующим месяцем — до 444,6 млрд. рублей. Средний дневной оборот торгов возрос на 16,3% — до 20,2 млрд. рублей.

На вторичных торгах корпоративными облигациями на ФБ ММВБ в декабре наибольшие объемы операций приходились на облигации кредитных организаций, предприятий нефтегазового сектора, металлургии, финансовых компаний и электроэнергетики. Доля корпоративных облигаций 8 ведущих эмитентов в суммарном обороте вторичных торгов составила 35,1% (в ноябре — 39,6%).

В декабре наблюдалась повышательная динамика доходности корпоративных облигаций (рассчитывается ОАО «Банк Москвы» по группе эмитентов). Диапазон колебаний доходности корпоративных облигаций несколько сузился и составил от 7,51 до 7,88% годовых (в ноябре — от 7,30 до 7,71% годовых). Средняя за месяц доходность корпоративных облигаций по сравнению с ноябрем повысилась на 25 базисных пунктов, составил 7,70% годовых.

Рисунок 19. Структура вторичных торгов корпоративными облигациями на ФБ ММВБ в декабре 2010 года

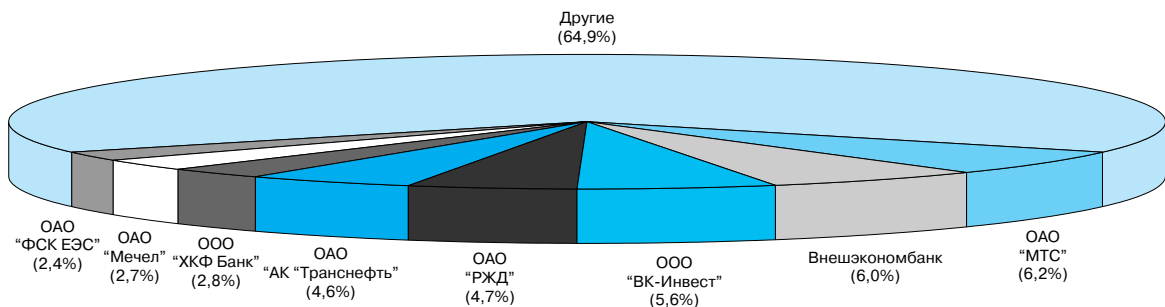


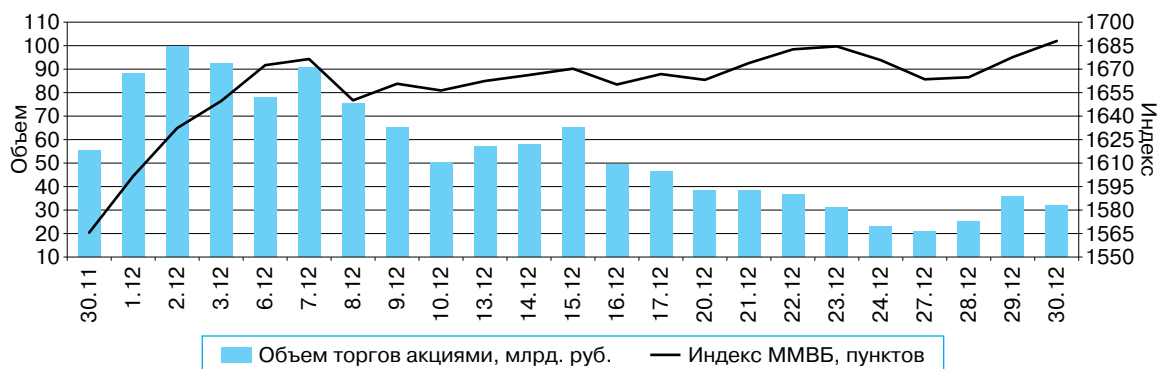
Рисунок 20. Показатели вторичного рынка корпоративных облигаций



* По данным ОАО "Банк Москвы".

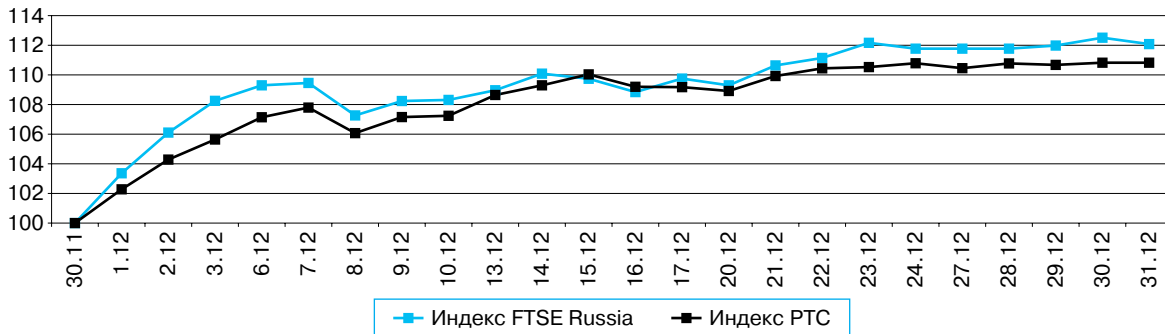
Рынок акций. В декабре котировки российских акций значительно повысились на фоне позитивных ценовых тенденций на мировых фондовом и нефтяном рынках. На конец декабря по отношению к концу ноября индекс ММВБ повысился на 7,8% — до 1687,99 пункта, диапазон его колебаний в анализируемый период составлял 1601,76—1687,99 пункта. Индекс РТС увеличился на 10,8% — до 1770,28 пункта, изменяясь в течение месяца от 1633,71 до 1770,28 пункта. Прирост индекса АДР (ГДР) на российские акции на Лондонской фондовой бирже составил 12,1%.

Рисунок 21. Динамика индекса ММВБ и объемов вторичных торгов акциями на ФБ ММВБ



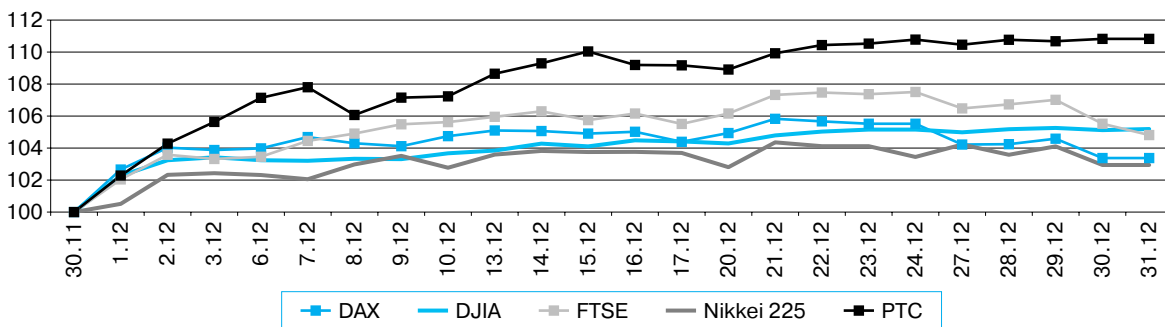
В декабре на фондовых рынках развитых и большинства развивающихся стран также преобладала повышательная динамика котировок ценных бумаг. Индекс Nikkei 225 Токийской фондовой биржи (Япония) повысился на 2,9%, индекс DAX Франкфуртской фондовой биржи (Германия) — на 3,4%, индекс FTSE Лондонской фондовой биржи (Соединенное Королевство) — на 4,8%, индекс Dow Jones Нью-Йоркской фондовой биржи (США) — на 5,2%. Индексы IBOV Фондовой биржи Сан-Паулу (Бразилия) и BSE Национальной биржи Индии увеличились на 2,4 и 5,1% соответственно. Индекс SSEC Шанхайской фондовой биржи (Китай) незначительно понизился (на 0,4%).

Рисунок 22. Темпы изменения индекса РТС и индекса депозитарных расписок на акции российских компаний (FTSE Russia) на Лондонской фондовой бирже (%)*



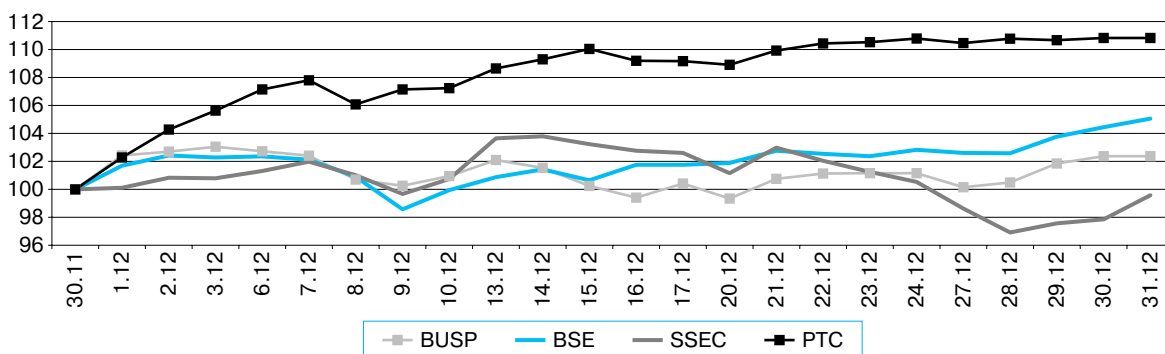
* За 100% приняты значения индексов на 30.11.2010.

Рисунок 23. Темпы изменения индекса РТС и основных мировых фондовых индексов (%)*



* За 100% приняты значения индексов на 30.11.2010.

Рисунок 24. Темпы изменения фондовых индексов стран с формирующимися рынками группы BRIC (%)*

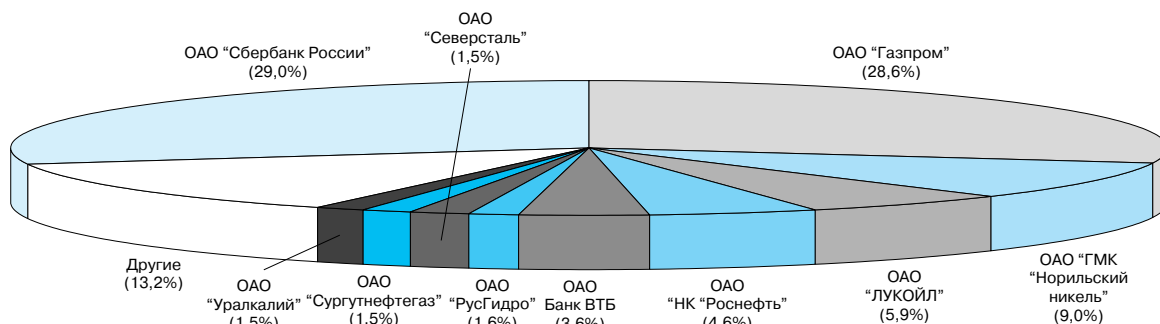


* За 100% приняты значения индексов на 30.11.2010.

Средний дневной объем вторичных торгов акциями на ФБ ММВБ в декабре возрос по сравнению с предыдущим месяцем на 4,8% (до 54,4 млрд. руб.). Аналогичный показатель в РТС сократился на 9,0% (до 13,7 млрд. руб.). Капитализация рынка акций в РТС (Классический рынок) в рассматриваемый период увеличилась на 20,0%, составив 990,5 млрд. долл. США.

В структуре совокупных вторичных торгов на трех российских фондовых биржах (ФБ ММВБ, РТС (Классический рынок), Санкт-Петербургская биржа) в декабре основной объем операций по-прежнему приходился на акции сырьевых и электроэнергетических компаний, а также кредитных организаций. Доля акций 10 крупнейших эмитентов составила 86,8% суммарного торгового оборота.

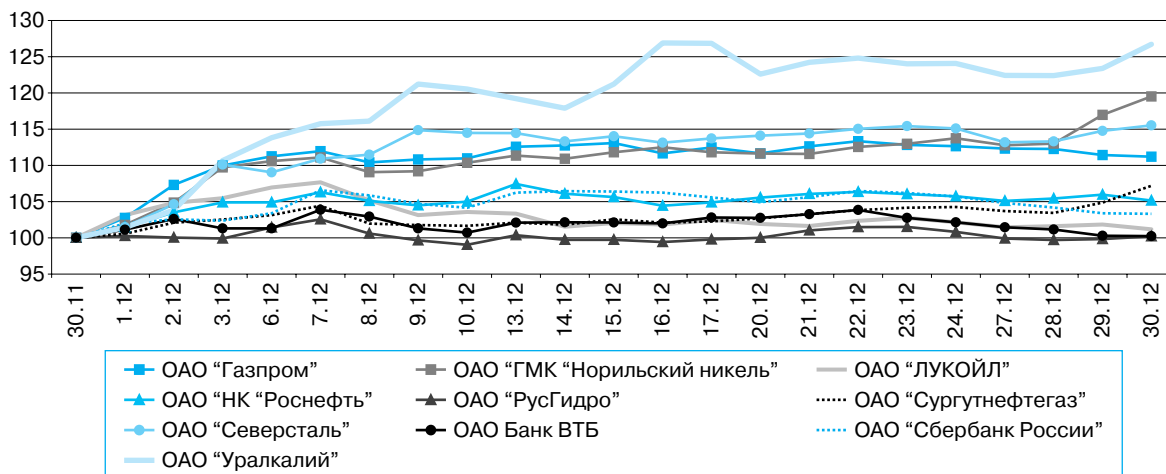
Рисунок 25. Структура совокупных вторичных торгов акциями на российских биржах в декабре 2010 года*



* ФБ ММВБ, РТС (Классический рынок), Санкт-Петербургская биржа.

По итогам декабря на вторичных торгах ФБ ММВБ котировки ликвидных российских акций повысились на 0,2—26,7%. Наиболее существенно подорожали акции крупнейших эмитентов: химической промышленности — ОАО "Уралкалий" (на 26,7%), металлургического сектора — ОАО "ГМК "Норильский никель" и ОАО "Северсталь" (на 19,5 и 15,5% соответственно), нефтегазового сектора — ОАО "Газпром" (на 11,2%). Темпы прироста цен акций эмитентов "второго" и "третьего эшелонов" варьировались в широком диапазоне от -37,9 до +202,7%.

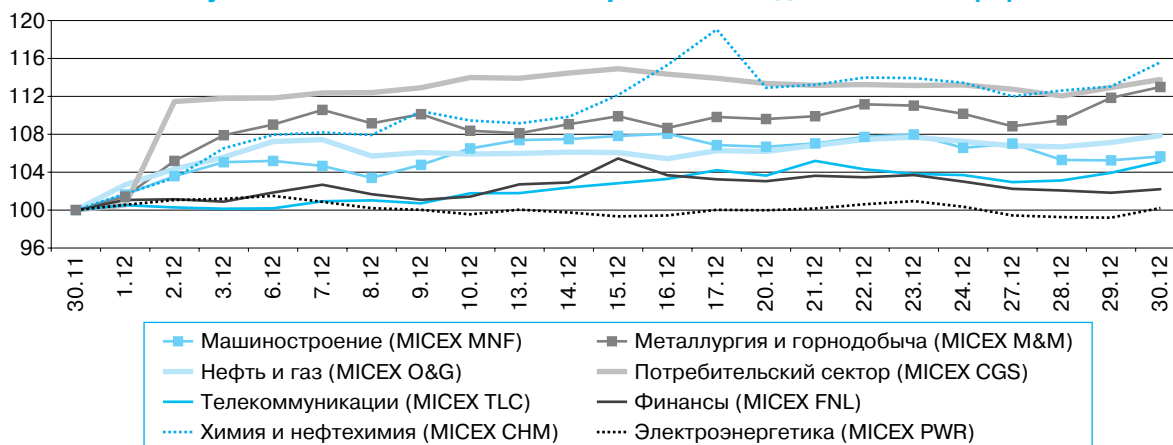
Рисунок 26. Темпы изменения цен акций ведущих эмитентов на ФБ ММВБ (%)*



* За 100% приняты значения цен на 30.11.2010.

По итогам декабря темпы прироста отраслевых индексов ММВБ были положительными, составив 0,2—15,6%. Наиболее значительно повысились индексы "Химия и нефтехимия", "Потребительский сектор" и "Металлургия и горнодобыча" (на 15,6; 13,8 и 13,0% соответственно).

Рисунок 27. Темпы изменения отраслевых индексов ММВБ (%)*



* За 100% приняты значения индексов на 30.11.2010.

Рынок производных финансовых инструментов

В декабре по сравнению с ноябрем активность торгов снизилась на большинстве сегментов биржевого рынка производных финансовых инструментов, за исключением сегментов товарных и процентных фьючерсов.

Средний дневной объем торгов срочными контрактами в РТС, на ММВБ и ФБ ММВБ в декабре по сравнению с ноябрем уменьшился. Открытые позиции по биржевым деривативам (в стоимостном выражении) на конец декабря в РТС уменьшились, на ММВБ и ФБ ММВБ — незначительно увеличились.

Таблица 3. Структура торгов срочными биржевыми контрактами по базовым активам в 2010 году (млрд. руб.)*

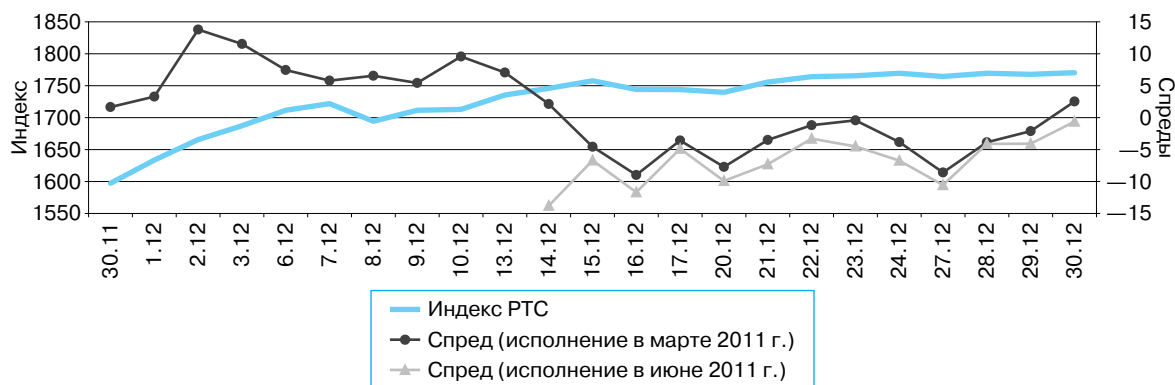
Инструмент	IV	V	VI	VII	VIII	IX	X	XI	XII
Фондовые фьючерсы, в т.ч.	2 040,64	2 401,68	2 225,31	1 988,63	1 971,56	2 018,11	2 415,49	2 511,51	2 099,04
на отдельные акции	197,20	272,21	257,41	216,69	194,94	224,72	285,28	292,48	299,69
на фондовые индексы	1 843,44	2 129,47	1 967,91	1 771,94	1 776,62	1 793,39	2 130,21	2 219,02	1 799,35
Валютные фьючерсы, в т.ч.	193,19	357,94	359,15	305,29	352,83	488,62	657,72	779,89	623,57
на курс доллара США к рублю	126,54	263,21	265,89	188,25	228,78	272,23	335,33	392,40	348,69
на курс евро к доллару США	62,91	87,33	81,61	108,85	115,09	197,62	303,59	370,73	237,69
на курс евро к рублю	1,51	3,77	6,62	2,44	3,74	10,00	8,38	6,54	15,11
прочие	2,23	3,63	5,03	5,76	5,22	8,76	10,41	10,18	22,08
Товарные фьючерсы	35,75	34,87	28,19	31,35	37,68	61,32	73,23	79,83	85,36
Процентные фьючерсы	0,06	0,86	0,38	0,07	0,07	0,26	1,09	1,15	6,83
Опционы, в т.ч.	83,62	127,58	96,70	91,37	118,30	131,92	149,64	211,35	188,71
фондовые	79,19	124,43	94,88	86,88	116,81	125,69	144,77	205,15	183,90
валютные	4,27	2,65	1,63	3,95	1,12	5,80	4,10	4,82	3,86
товарные	0,17	0,50	0,18	0,54	0,37	0,43	0,77	1,37	0,96
ВСЕГО	2 353,26	2 922,93	2 709,72	2 416,71	2 480,44	2 700,23	3 297,16	3 583,72	3 003,51
<i>В т.ч. вечерняя сессия FORTS:</i>	<i>345,70</i>	<i>443,50</i>	<i>363,40</i>	<i>344,70</i>	<i>300,90</i>	<i>302,10</i>	<i>397,70</i>	<i>453,90</i>	<i>371,40</i>

* По данным РТС (FORTS), ММВБ, ФБ ММВБ, СПВБ и Биржи «Санкт-Петербург».

На рынке фьючерсов средний дневной объем торгов в РТС (FORTS) в декабре по сравнению с ноябрем уменьшился на 21,1% — до 120,1 млрд. руб., объем открытых позиций на конец декабря относительно конца ноября сократился на 75,9 млрд. руб. и составил 100,8 млрд. рублей.

Цена фьючерсных контрактов на индекс РТС с исполнением в марте 2011 г. на закрытие торгов в последний день декабря повысилась по сравнению с концом ноября на 10,9%. Диапазон колебаний фьючерсного спреда по контрактам на индекс РТС с исполнением в марте 2011 г. составил в декабре 2010 г. от +14 до –9 пунктов (в ноябре аналогичный интервал составлял от +7 до –7 пунктов). Расширение диапазона колебаний фьючерсного спреда по контрактам на индекс РТС с ближайшим сроком исполнения свидетельствует об усилении неопределенности ценовых ожиданий участников срочного фондового рынка в среднесрочной перспективе.

Рисунок 28. Фьючерсные спреды по контрактам на индекс РТС в FORTS (пунктов)



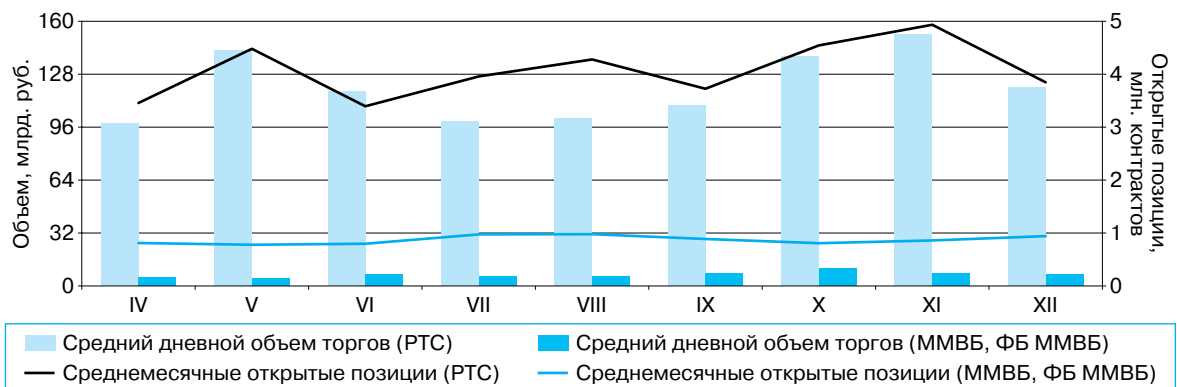
По итогам декабря темпы прироста цен самых ликвидных фьючерсов на акции и товары с ближайшим сроком исполнения составляли от –1,1 до +10,5%. Наиболее значительно повысились цены контрактов на акции ОАО «Газпром» с исполнением в марте 2011 г. (на 10,5%) и нефть

сорта “Брент” с исполнением в январе 2011 г. (на 7,3%). Конракты с исполнением в марте 2011 г. на акции ОАО “Сбербанк России” и золото подорожали в декабре на 3,2 и 1,3% соответственно, цены фьючерсов на акции ОАО “ЛУКОЙЛ” и ОАО Банк ВТБ понизились на 1,1 и 0,5% соответственно.

В декабре в РТС начались торги фьючерсными контрактами на курсы фунта стерлингов к доллару США и австралийского доллара к доллару США. Участники срочного рынка проявили заметный интерес к новым валютным фьючерсам — объем заключенных с ними сделок составил 8,2 млрд. рублей.

Средний дневной объем торгов фьючерсами на ММВБ и ФБ ММВБ в декабре сократился на 7,5% до 7,2 млрд. рублей. Суммарный объем открытых позиций по фьючерсным контрактам на этих площадках увеличился на 3,4 млрд. руб. и на конец декабря составил 33,5 млрд. рублей.

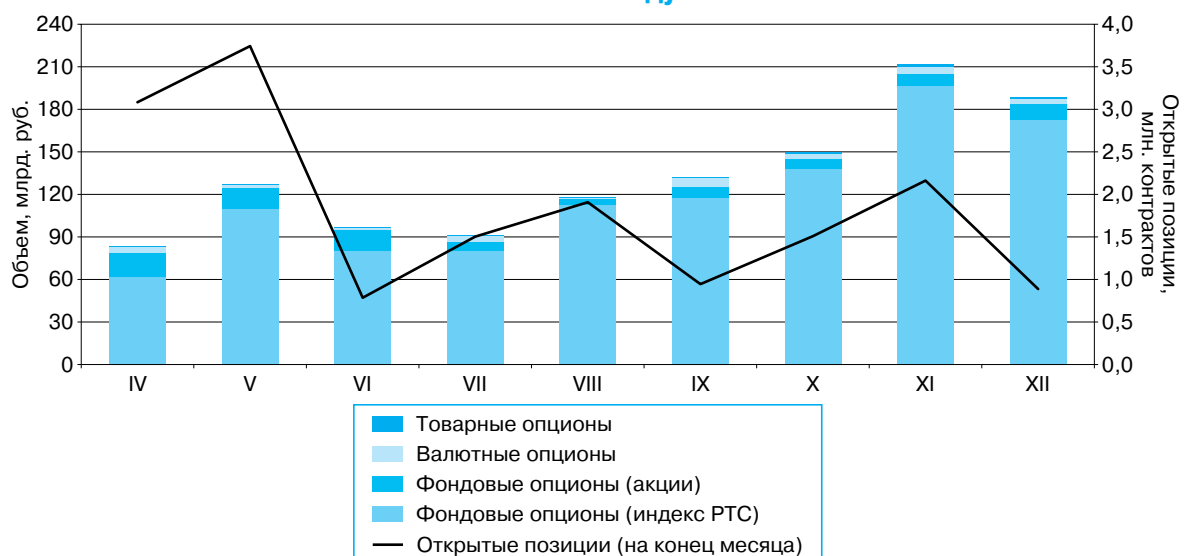
Рисунок 29. Объемы операций с фьючерсными контрактами в 2010 году



На рынке опционов (РТС) средний дневной объем торгов в анализируемый период уменьшился по сравнению с предыдущим месяцем на 14,8% — до 8,6 млрд. рублей. Открытые позиции по опционному контрактам на конец декабря относительно конца ноября сократились на 73,8 млрд. руб. — до 40,8 млрд. рублей.

Наиболее ликвидными контрактами в рассматриваемый период являлись опционы на фьючерсные контракты на индекс РТС. Достаточной ликвидностью характеризовались опционы на фьючерсные контракты на акции ОАО “Сбербанк России” и ОАО “Газпром”, а также на курс доллара США к рублю.

Рисунок 30. Объемы операций с опционами на фьючерсные контракты в РТС в 2010 году



КРЕДИТНЫЕ ОРГАНИЗАЦИИ

Сведения об остатках средств кредитных организаций в Банке России на начало операционного дня за период с 24 по 28 января 2011 года (в млрд. руб.)

Дата	На корреспондентских счетах (включая остатки средств на ОРЦБ)		На депозитных счетах
	Российская Федерация	в т.ч. Московский регион	
24.01.2011	494,7	333,4	977,1
25.01.2011	483,0	311,4	981,4
26.01.2011	514,2	332,1	795,0
27.01.2011	475,3	287,4	783,0
28.01.2011	531,7	344,1	732,0

Материал
подготовлен
Сводным
экономическим
департаментом

ИНФОРМАЦИЯ О РЕГИСТРАЦИИ И ЛИЦЕНЗИРОВАНИИ КРЕДИТНЫХ ОРГАНИЗАЦИЙ
НА 1 ЯНВАРЯ 2011 ГОДА*

Регистрация кредитных организаций

1. Зарегистрировано КО** Банком России либо на основании его решения Уполномоченным регистрирующим органом, всего¹	1146
в том числе:	
– банков	1084
– небанковских КО	62
1.1. Зарегистрировано КО со 100-процентным иностранным участием в капитале	80
1.2. КО, зарегистрированные Банком России, но еще не оплатившие уставный капитал и не получившие лицензию (в рамках законодательно установленного срока)	2
в том числе:	
– банки	1
– небанковские КО	1

Действующие кредитные организации

2. КО, имеющие право на осуществление банковских операций, всего²	1012
в том числе:	
– банки	955
– небанковские КО	57
2.1. КО, имеющие лицензии (разрешения), предоставляющие право на:	
– привлечение вкладов населения	819
– осуществление операций в иностранной валюте	677
– генеральные лицензии	283
– проведение операций с драгметаллами	208
2.2. КО с иностранным участием в уставном капитале, всего	220
в том числе:	
– со 100-процентным	80
– свыше 50 процентов	31
2.3. КО, включенные в реестр банков – участников системы обязательного страхования вкладов, всего ³	832
3. Зарегистрированный уставный капитал действующих КО (млн. руб.)	1 186 179
4. Филиалы действующих КО на территории Российской Федерации, всего	2926
в том числе:	
– ОАО «Сбербанк России» ⁴	574
– банков со 100-процентным иностранным участием в уставном капитале	203
5. Филиалы действующих КО за рубежом, всего⁵	6
6. Филиалы банков-нерезидентов на территории Российской Федерации	0

Материал
подготовлен
Департаментом
лицензирования
деятельности
и финансового
оздоровления
кредитных
организаций

7. Представительства действующих российских КО, всего⁶	460
в том числе:	
– на территории Российской Федерации	416
– в дальнем зарубежье	32
– в ближнем зарубежье	12
8. Дополнительные офисы КО (филиалов), всего	22 001
в том числе ОАО “Сбербанк России”	10 251
9. Операционные кассы вне кассового узла КО (филиалов), всего	11 960
в том числе ОАО “Сбербанк России”	8521
10. Кредитно-кассовые офисы КО (филиалов), всего	1389
в том числе ОАО “Сбербанк России”	0
11. Операционные офисы КО (филиалов), всего	2994
в том числе ОАО “Сбербанк России”	9
12. Передвижные пункты кассовых операций КО (филиалов), всего	87
в том числе ОАО “Сбербанк России”	83

Отзыв лицензий и ликвидация юридических лиц

13. КО, у которых отозвана (аннулирована) лицензия на осуществление банковских операций и которые не исключены из Книги государственной регистрации кредитных организаций⁷	132
14. Внесена запись в Книгу государственной регистрации кредитных организаций о ликвидации КО как юридического лица, всего⁸	1991
в том числе:	
– в связи с отзывом (аннулированием) лицензии	1555
– в связи с реорганизацией	435
в том числе:	
– в форме слияния	2
– в форме присоединения	433
в том числе:	
– путем преобразования в филиалы других банков	362
– путем присоединения к другим банкам (без образования филиала)	71
– в связи с нарушением законодательства в части оплаты уставного капитала	1

* Информация подготовлена в т.ч. на основании сведений, поступивших из Уполномоченного регистрирующего органа на отчетную дату.

Пояснения к таблице

** КО – кредитная организация. Термин “кредитная организация” в настоящей информации включает в себя одно из следующих понятий:

- юридическое лицо, зарегистрированное Банком России (до 1.07.2002) или Уполномоченным регистрирующим органом и имеющее право на осуществление банковских операций;
- юридическое лицо, зарегистрированное Банком России (до 1.07.2002) или Уполномоченным регистрирующим органом, имевшее, но утратившее право на осуществление банковских операций.

¹ Указываются КО, имеющие статус юридического лица на отчетную дату, в том числе КО, утратившие право на осуществление банковских операций, но еще не ликвидированные как юридическое лицо.

² Указываются КО, зарегистрированные Банком России (до 1.07.2002) или Уполномоченным регистрирующим органом и имеющие право на осуществление банковских операций.

³ Данные приводятся на основании сведений, представленных в Банк России государственной корпорацией “Агентство по страхованию вкладов” на отчетную дату.

⁴ Указываются филиалы ОАО “Сбербанк России”, внесенные в Книгу государственной регистрации кредитных организаций и получившие порядковые номера. До 1.01.1998 в ежемесячной информации о кредитных организациях по данной строке указывалось общее количество учреждений ОАО “Сбербанк России” – 34 426.

⁵ Указываются филиалы, открытые российскими КО за рубежом.

⁶ В число представительств российских КО за рубежом включены представительства, по которым поступили в Банк России уведомления об открытии их за рубежом.

⁷ Общее количество КО, у которых Банком России была отозвана (аннулирована) лицензия на осуществление банковских операций (включая КО, по которым в Книгу государственной регистрации кредитных организаций внесена запись об их ликвидации), – 1697.

⁸ После 1.07.2002 запись в Книгу государственной регистрации кредитных организаций о ликвидации кредитной организации как юридического лица вносится только после государственной регистрации кредитной организации в связи с ее ликвидацией Уполномоченным регистрирующим органом.

**Справка о количестве действующих кредитных организаций и их филиалов
в территориальном разрезе по состоянию на 1.01.2011**

Наименование региона	Количество КО в регионе	Количество филиалов в регионе		
		всего	КО, головная организация которых находится в данном регионе	КО, головная организация которых находится в другом регионе
1	2	3	4	5
Всего по Российской Федерации:	1012	2926	494	2432
ЦЕНТРАЛЬНЫЙ ФЕДЕРАЛЬНЫЙ ОКРУГ	585	603	119	484
Белгородская область	5	25	1	24
Брянская область	1	24	0	24
Владимирская область	3	23	0	23
Воронежская область	2	54	0	54
Ивановская область	6	15	0	15
Калужская область	4	23	0	23
Костромская область	5	11	0	11
Курская область	2	18	0	18
Липецкая область	2	24	1	23
Орловская область	2	19	2	17
Рязанская область	4	18	0	18
Смоленская область	4	19	6	13
Тамбовская область	1	13	1	12
Тверская область	7	32	3	29
Тульская область	5	25	1	24
Ярославская область	7	32	3	29
<i>Московский регион (справочно)</i>	<i>525</i>	<i>228</i>	<i>101</i>	<i>127</i>
г. Москва	514	145	20	125
Московская область	11	83	4	79
СЕВЕРО-ЗАПАДНЫЙ ФЕДЕРАЛЬНЫЙ ОКРУГ	71	367	25	342
Республика Карелия	1	19	2	17
Республика Коми	3	33	7	26
Архангельская область	2	31	0	31
в т.ч. Ненецкий АО	0	1	0	1
Вологодская область	9	20	6	14
Калининградская область	4	33	1	32
Ленинградская область	4	28	0	28
Мурманская область	4	23	0	23
Новгородская область	2	14	1	13
Псковская область	3	11	0	11
г. Санкт-Петербург	39	155	8	147
ЮЖНЫЙ ФЕДЕРАЛЬНЫЙ ОКРУГ	47	306	22	284
Республика Адыгея (Адыгея)	5	6	1	5
Республика Калмыкия	2	3	0	3
Краснодарский край	14	105	2	103
Астраханская область	5	24	6	18
Волгоградская область	4	58	0	58
Ростовская область	17	110	13	97
СЕВЕРО-КАВКАЗСКИЙ ФЕДЕРАЛЬНЫЙ ОКРУГ	57	173	74	99
Республика Дагестан	31	76	59	17
Республика Ингушетия	2	5	1	4
Кабардино-Балкарская Республика	6	13	4	9
Карачаево-Черкесская Республика	5	4	0	4
Республика Северная Осетия – Алания	6	12	4	8
Чеченская Республика	0	5	0	5
Ставропольский край	7	58	6	52

Наименование региона	Количество КО в регионе	Количество филиалов в регионе		
		всего	КО, головная организация которых находится в данном регионе	КО, головная организация которых находится в другом регионе
1	2	3	4	5
ПРИВОЛЖСКИЙ ФЕДЕРАЛЬНЫЙ ОКРУГ	118	628	102	526
Республика Башкортостан	11	53	0	53
Республика Марий Эл	1	17	4	13
Республика Мордовия	4	9	1	8
Республика Татарстан (Татарстан)	26	96	56	40
Удмуртская Республика	5	23	0	23
Чувашская Республика – Чувашия	4	19	0	19
Пермский край	5	64	0	64
Кировская область	3	18	0	18
Нижегородская область	14	92	5	87
Оренбургская область	9	39	3	36
Пензенская область	2	26	0	26
Самарская область	20	84	13	71
Саратовская область	10	66	18	48
Ульяновская область	4	22	2	20
УРАЛЬСКИЙ ФЕДЕРАЛЬНЫЙ ОКРУГ	51	336	112	224
Курганская область	4	14	0	14
Свердловская область	19	94	13	81
Тюменская область	18	134	61	73
в т.ч. Ханты-Мансийский АО – Югра	10	37	11	26
Ямало-Ненецкий АО	2	25	2	23
Челябинская область	10	94	38	56
СИБИРСКИЙ ФЕДЕРАЛЬНЫЙ ОКРУГ	56	366	28	338
Республика Алтай	4	5	1	4
Республика Бурятия	1	16	3	13
Республика Тыва	2	4	0	4
Республика Хакасия	3	5	0	5
Алтайский край	7	48	8	40
Забайкальский край	0	15	0	15
Красноярский край	5	60	2	58
Иркутская область	8	43	4	39
Кемеровская область	8	32	0	32
Новосибирская область	10	70	1	69
Омская область	6	42	0	42
Томская область	2	26	9	17
ДАЛЬНЕВОСТОЧНЫЙ ФЕДЕРАЛЬНЫЙ ОКРУГ	27	147	12	135
Республика Саха (Якутия)	4	33	0	33
Камчатский край	4	13	3	10
Приморский край	8	34	5	29
Хабаровский край	4	26	2	24
Амурская область	2	12	0	12
Магаданская область	0	9	0	9
Сахалинская область	5	11	2	9
Еврейская АО	0	5	0	5
Чукотский АО	0	4	0	4

Примечания.

1. По г. Санкт-Петербургу и Ленинградской области указано количество кредитных организаций (колонка 2) и филиалов (колонка 3), учет сведений о которых в Книге государственной регистрации кредитных организаций осуществляют соответственно Главное управление Банка России по Санкт-Петербургу и Главное управление Банка России по Ленинградской области.
2. По строке “Московский регион” в колонках 4 и 5 указано количество филиалов, головная кредитная организация которых находится соответственно в данном регионе (г. Москве и Московской области) и других регионах Российской Федерации.

Количество внутренних структурных подразделений действующих кредитных организаций (филиалов) в территориальном разрезе по состоянию на 1.01.2011

Наименование региона	Дополнительные офисы	Операционные кассы вне кассового узла	Кредитно- кассовые офисы	Операционные офисы	Всего
1	2	3	4	5	6
Российская Федерация	22 001	11 960	1389	2994	38 344
ЦЕНТРАЛЬНЫЙ ФЕДЕРАЛЬНЫЙ ОКРУГ	6298	3807	221	877	11 203
Белгородская область	138	229	14	65	446
Брянская область	89	152	9	42	292
Владимирская область	181	157	12	45	395
Воронежская область	235	311	23	60	629
Ивановская область	136	57	8	46	247
Калужская область	139	69	10	61	279
Костромская область	103	38	5	23	169
Курская область	143	90	15	35	283
Липецкая область	127	116	13	47	303
Орловская область	84	61	9	28	182
Рязанская область	123	97	8	38	266
Смоленская область	114	86	4	31	235
Тамбовская область	105	166	7	37	315
Тверская область	125	135	11	40	311
Тульская область	192	88	11	45	336
Ярославская область	224	42	11	83	360
<i>Московский регион (справочно)</i>	<i>4040</i>	<i>1913</i>	<i>51</i>	<i>151</i>	<i>6155</i>
г. Москва	2997	1121	39	84	4241
Московская область	1043	792	12	67	1914
СЕВЕРО-ЗАПАДНЫЙ ФЕДЕРАЛЬНЫЙ ОКРУГ	2493	448	230	351	3522
Республика Карелия	110	13	8	23	154
Республика Коми	128	83	11	24	246
Архангельская область	161	67	12	34	274
в т.ч. Ненецкий АО	4	8	0	0	12
Вологодская область	282	18	25	48	373
Калининградская область	153	45	23	46	267
Ленинградская область	275	22	11	41	349
Мурманская область	142	10	9	45	206
Новгородская область	126	2	10	20	158
Псковская область	111	17	9	30	167
г. Санкт-Петербург	1005	171	112	40	1328
ЮЖНЫЙ ФЕДЕРАЛЬНЫЙ ОКРУГ	2517	689	139	227	3572
Республика Адыгея (Адыгея)	75	6	1	4	86
Республика Калмыкия	37	3	0	4	44
Краснодарский край	1131	162	51	95	1439
Астраханская область	118	91	7	26	242
Волгоградская область	271	299	30	45	645
Ростовская область	885	128	50	53	1116
СЕВЕРО-КАВКАЗСКИЙ ФЕДЕРАЛЬНЫЙ ОКРУГ	795	105	18	72	990
Республика Дагестан	158	8	5	1	172
Республика Ингушетия	14	0	0	0	14
Кабардино-Балкарская Республика	73	43	1	6	123
Карачаево-Черкесская Республика	35	2	0	1	38
Республика Северная Осетия – Алания	53	17	0	5	75
Чеченская Республика	36	3	0	13	52
Ставропольский край	426	32	12	46	516

Наименование региона	Дополнительные офисы	Операционные кассы вне кассового узла	Кредитно- кассовые офисы	Операционные офисы	Всего
1	2	3	4	5	6
ПРИВОЛЖСКИЙ ФЕДЕРАЛЬНЫЙ ОКРУГ	4043	4383	320	620	9366
Республика Башкортостан	652	435	34	55	1176
Республика Марий Эл	54	63	8	11	136
Республика Мордовия	136	142	7	16	301
Республика Татарстан (Татарстан)	547	777	47	83	1454
Удмуртская Республика	199	90	18	37	344
Чувашская Республика – Чувашия	108	174	14	36	332
Пермский край	382	253	29	84	748
Кировская область	183	183	15	29	410
Нижегородская область	456	486	35	51	1028
Оренбургская область	274	426	30	40	770
Пензенская область	154	358	15	34	561
Самарская область	447	334	38	69	888
Саратовская область	251	520	18	43	832
Ульяновская область	200	142	12	32	386
УРАЛЬСКИЙ ФЕДЕРАЛЬНЫЙ ОКРУГ	1849	873	184	252	3158
Курганская область	78	182	10	30	300
Свердловская область	758	200	58	35	1051
Тюменская область	559	344	54	100	1057
в т.ч. Ханты-Мансийский АО – Югра	287	139	22	35	483
Ямало-Ненецкий АО	100	37	2	22	161
Челябинская область	454	147	62	87	750
СИБИРСКИЙ ФЕДЕРАЛЬНЫЙ ОКРУГ	2881	1390	208	470	4949
Республика Алтай	34	5	2	4	45
Республика Бурятия	197	6	3	26	232
Республика Тыва	39	2	3	0	44
Республика Хакасия	96	26	5	41	168
Алтайский край	287	485	19	55	846
Забайкальский край	234	10	8	13	265
Красноярский край	500	166	24	113	803
Иркутская область	395	52	24	55	526
Кемеровская область	322	125	27	54	528
Новосибирская область	413	155	57	32	657
Омская область	209	323	20	38	590
Томская область	155	35	16	39	245
ДАЛЬНЕВОСТОЧНЫЙ ФЕДЕРАЛЬНЫЙ ОКРУГ	1125	265	69	125	1584
Республика Саха (Якутия)	149	113	5	7	274
Камчатский край	78	9	5	8	100
Приморский край	346	36	31	26	439
Хабаровский край	252	31	13	14	310
Амурская область	168	29	6	7	210
Магаданская область	37	11	3	4	55
Сахалинская область	70	19	4	40	133
Еврейская АО	16	10	2	13	41
Чукотский АО	9	7	0	6	22

**Группировка
действующих кредитных организаций по величине зарегистрированного
уставного капитала* по состоянию на 1.01.2011**

№ п/п	Величина уставного капитала	Количество кредитных организаций				Изменение (+/-)
		на 1.01.2010		на 1.01.2011		
		количество	удельный вес к итогу, %	количество	удельный вес к итогу, %	
1	до 3 млн. руб.	26	2,5	17	1,7	-9
2	от 3 до 10 млн. руб.	38	3,6	23	2,3	-15
3	от 10 до 30 млн. руб.	71	6,7	46	4,5	-25
4	от 30 до 60 млн. руб.	117	11,1	98	9,7	-19
5	от 60 до 150 млн. руб.	204	19,3	222	21,9	18
6	от 150 до 300 млн. руб.	252	23,8	250	24,7	-2
	от 300 до 500 млн. руб.	92	8,7	98	9,7	6
	от 500 млн. руб. до 1 млрд. руб.	109	10,3	103	10,2	-6
	от 1 до 10 млрд. руб.	128	12,1	133	13,1	5
7	от 10 млрд. руб. и выше	21	2,0	22	2,2	1
8	Всего по Российской Федерации	1058	100	1012	100	-46

* Уставный капитал, величина которого оплачена участниками, внесена в устав кредитной организации и учтена в Книге государственной регистрации кредитных организаций после регистрации устава в Уполномоченном регистрирующем органе.

Группировка действующих кредитных организаций по величине зарегистрированного уставного капитала в территориальном разрезе по состоянию на 1.01.2011

	До 3 млн. руб.	От 3 до 10 млн. руб.	От 10 до 30 млн. руб.	От 30 до 60 млн. руб.	От 60 до 150 млн. руб.	От 150 до 300 млн. руб.	От 300 до 500 млн. руб.	От 500 млн. руб. до 1 млрд. руб.	От 1 до 10 млрд. руб.	От 10 млрд. руб. и выше	Всего
1	2	3	4	5	6	7	8	9	10	11	12
Российская Федерация	17	23	46	98	222	250	98	103	133	22	1012
ЦЕНТРАЛЬНЫЙ ФЕДЕРАЛЬНЫЙ ОКРУГ	4	11	26	48	99	153	58	69	98	19	585
Белгородская область	0	0	0	0	2	2	1	0	0	0	5
Брянская область	0	0	0	0	0	1	0	0	0	0	1
Владимирская область	0	0	0	1	1	1	0	0	0	0	3
Воронежская область	0	0	1	0	1	0	0	0	0	0	2
Ивановская область	0	0	0	2	2	2	0	0	0	0	6
Калужская область	0	0	0	1	2	1	0	0	0	0	4
Костромская область	0	0	1	0	0	2	1	0	1	0	5
Курская область	0	0	1	0	1	0	0	0	0	0	2
Липецкая область	0	0	0	0	0	1	0	1	0	0	2
Орловская область	0	0	0	1	1	0	0	0	0	0	2
Рязанская область	0	0	0	3	0	1	0	0	0	0	4
Смоленская область	0	0	0	1	1	0	1	1	0	0	4
Тамбовская область	0	0	0	0	1	0	0	0	0	0	1
Тверская область	0	0	0	4	3	0	0	0	0	0	7
Тульская область	0	0	1	1	1	2	0	0	0	0	5
Ярославская область	0	0	1	3	1	0	1	1	0	0	7
<i>Московский регион (справочно)</i>	<i>4</i>	<i>11</i>	<i>21</i>	<i>31</i>	<i>82</i>	<i>140</i>	<i>54</i>	<i>66</i>	<i>97</i>	<i>19</i>	<i>525</i>
г. Москва	4	10	21	31	81	136	53	63	96	19	514
Московская область	0	1	0	0	1	4	1	3	1	0	11
СЕВЕРО-ЗАПАДНЫЙ ФЕДЕРАЛЬНЫЙ ОКРУГ	3	3	4	15	15	12	2	9	8	0	71
Республика Карелия	0	0	0	0	1	0	0	0	0	0	1
Республика Коми	0	0	0	2	1	0	0	0	0	0	3
Архангельская область	0	0	1	1	0	0	0	0	0	0	2
в т.ч. Ненецкий АО	0	0	0	0	0	0	0	0	0	0	0
Вологодская область	0	0	1	1	3	2	0	2	0	0	9
Калининградская область	0	0	0	0	1	1	0	0	2	0	4
Ленинградская область	0	0	1	1	0	1	0	1	0	0	4
Мурманская область	1	0	0	0	1	1	0	1	0	0	4
Новгородская область	0	1	0	0	0	1	0	0	0	0	2
Псковская область	0	0	0	2	0	1	0	0	0	0	3
г. Санкт-Петербург	2	2	1	8	8	5	2	5	6	0	39

	До 3 млн. руб.	От 3 до 10 млн. руб.	От 10 до 30 млн. руб.	От 30 до 60 млн. руб.	От 60 до 150 млн. руб.	От 150 до 300 млн. руб.	От 300 до 500 млн. руб.	От 500 млн. руб. до 1 млрд. руб.	От 1 до 10 млрд. руб.	От 10 млрд. руб. и выше	Всего
1	2	3	4	5	6	7	8	9	10	11	12
ЮЖНЫЙ ФЕДЕРАЛЬНЫЙ ОКРУГ	1	2	3	5	15	15	3	2	1	0	47
Республика Адыгея (Адыгея)	0	0	2	1	2	0	0	0	0	0	5
Республика Калмыкия	0	0	0	0	2	0	0	0	0	0	2
Краснодарский край	0	0	1	1	5	4	2	0	1	0	14
Астраханская область	1	2	0	0	1	1	0	0	0	0	5
Волгоградская область	0	0	0	1	0	3	0	0	0	0	4
Ростовская область	0	0	0	2	5	7	1	2	0	0	17
СЕВЕРО-КАВКАЗСКИЙ ФЕДЕРАЛЬНЫЙ ОКРУГ	4	1	2	4	33	9	4	0	0	0	57
Республика Дагестан	2	1	1	2	20	3	2	0	0	0	31
Республика Ингушетия	0	0	0	0	2	0	0	0	0	0	2
Кабардино-Балкарская Республика	0	0	1	0	3	1	1	0	0	0	6
Карачаево-Черкесская Республика	1	0	0	1	1	1	1	0	0	0	5
Республика Северная Осетия – Алания	0	0	0	0	3	3	0	0	0	0	6
Чеченская Республика	0	0	0	0	0	0	0	0	0	0	0
Ставропольский край	1	0	0	1	4	1	0	0	0	0	7
ПРИВОЛЖСКИЙ ФЕДЕРАЛЬНЫЙ ОКРУГ	1	2	2	6	24	36	19	10	16	2	118
Республика Башкортостан	0	0	0	1	1	4	2	2	1	0	11
Республика Марий Эл	0	0	1	0	0	0	0	0	0	0	1
Республика Мордовия	0	0	0	0	0	3	1	0	0	0	4
Республика Татарстан (Татарстан)	0	1	0	1	5	7	1	4	6	1	26
Удмуртская Республика	0	1	0	0	0	3	1	0	0	0	5
Чувашская Республика – Чувашия	0	0	0	1	1	1	1	0	0	0	4
Пермский край	1	0	0	1	0	1	0	0	2	0	5
Кировская область	0	0	0	1	0	0	1	1	0	0	3
Нижегородская область	0	0	1	0	5	4	2	1	1	0	14
Оренбургская область	0	0	0	0	4	0	3	0	2	0	9
Пензенская область	0	0	0	0	1	0	0	1	0	0	2
Самарская область	0	0	0	0	2	8	5	0	4	1	20
Саратовская область	0	0	0	1	3	4	2	0	0	0	10
Ульяновская область	0	0	0	0	2	1	0	1	0	0	4

	До 3 млн. руб.	От 3 до 10 млн. руб.	От 10 до 30 млн. руб.	От 30 до 60 млн. руб.	От 60 до 150 млн. руб.	От 150 до 300 млн. руб.	От 300 до 500 млн. руб.	От 500 млн. руб. до 1 млрд. руб.	От 1 до 10 млрд. руб.	От 10 млрд. руб. и выше	Всего
1	2	3	4	5	6	7	8	9	10	11	12
УРАЛЬСКИЙ ФЕДЕРАЛЬНЫЙ ОКРУГ	2	1	3	8	9	11	3	5	8	1	51
Курганская область	0	1	0	2	1	0	0	0	0	0	4
Свердловская область	1	0	0	2	5	4	1	1	5	0	19
Тюменская область	1	0	2	2	2	5	1	1	3	1	18
в т.ч. Ханты-Мансийский АО – Югра	0	0	1	1	2	2	1	0	2	1	10
Ямало-Ненецкий АО	0	0	1	0	0	1	0	0	0	0	2
Челябинская область	0	0	1	2	1	2	1	3	0	0	10
СИБИРСКИЙ ФЕДЕРАЛЬНЫЙ ОКРУГ	2	2	4	7	20	8	7	4	2	0	56
Республика Алтай	0	0	1	0	2	0	1	0	0	0	4
Республика Бурятия	0	0	0	0	0	1	0	0	0	0	1
Республика Тыва	0	1	0	1	0	0	0	0	0	0	2
Республика Хакасия	0	0	0	0	1	2	0	0	0	0	3
Алтайский край	0	0	0	3	3	0	0	0	1	0	7
Забайкальский край	0	0	0	0	0	0	0	0	0	0	0
Красноярский край	0	0	1	0	1	1	2	0	0	0	5
Иркутская область	0	0	0	1	5	2	0	0	0	0	8
Кемеровская область	0	0	1	2	2	1	1	1	0	0	8
Новосибирская область	2	0	1	0	3	0	1	2	1	0	10
Омская область	0	1	0	0	2	0	2	1	0	0	6
Томская область	0	0	0	0	1	1	0	0	0	0	2
ДАЛЬНЕВОСТОЧНЫЙ ФЕДЕРАЛЬНЫЙ ОКРУГ	0	1	2	5	7	6	2	4	0	0	27
Республика Саха (Якутия)	0	0	0	2	0	1	0	1	0	0	4
Камчатский край	0	0	1	2	0	0	1	0	0	0	4
Приморский край	0	1	1	0	3	3	0	0	0	0	8
Хабаровский край	0	0	0	0	3	0	0	1	0	0	4
Амурская область	0	0	0	0	0	0	0	2	0	0	2
Магаданская область	0	0	0	0	0	0	0	0	0	0	0
Сахалинская область	0	0	0	1	1	2	1	0	0	0	5
Еврейская АО	0	0	0	0	0	0	0	0	0	0	0
Чукотский АО	0	0	0	0	0	0	0	0	0	0	0

ИНФОРМАЦИЯ О РЕГИСТРАЦИИ И ЛИЦЕНЗИРОВАНИИ КРЕДИТНЫХ ОРГАНИЗАЦИЙ В IV КВАРТАЛЕ 2010 ГОДА

Кредитные организации, вновь зарегистрированные Банком России в IV квартале 2010 г.

(информация подготовлена на основании сведений,
поступивших из Уполномоченного регистрирующего органа на отчетную дату)

№ п/п	Наименование КО	Рег. №	Дата регистрации
1	ОБЪЕДИНЕННЫЕ ПЛАТЕЖНЫЕ СИСТЕМЫ	3501-К	3.12.2010

Кредитные организации (юридические лица – некредитные организации), реорганизованные в форме присоединения в IV квартале 2010 г.

(информация подготовлена на основании сведений,
поступивших из Уполномоченного регистрирующего органа на отчетную дату)

№ п/п	Информация о присоединившейся КО (юридическом лице – некредитной организации)				Информация о КО, к которой осуществлено присоединение		
	наименование	рег. №	дата регистрации	дата реорганизации	наименование	рег. №	дата регистрации
1	ЯРСОЦБАНК	828	16.11.1990	19.10.2010	ПРОМСВЯЗЬБАНК	3251	12.05.1995
2	АЛЕМАР	2384	17.06.1993	24.12.2010	МЕЖТОПЭНЕРГОБАНК	2956	4.07.1994
3	НАЦИОНАЛЬНЫЙ ДЕПОЗИТАРНЫЙ ЦЕНТР	–	–	3.11.2010	НКО ЗАО НРД	3294	27.06.1996
4	ЗАО "ВАВИЛОВА 24"	–	–	22.10.2010	РОСЕВРОБАНК	3137	19.10.1994

Кредитные организации, получившие в IV квартале 2010 г. впервые после регистрации лицензию на осуществление банковских операций

Нет

Кредитные организации, получившие право расширить свою деятельность на основе получения лицензии Банка России на осуществление банковских операций со средствами в иностранной валюте в IV квартале 2010 г.

Нет

Кредитные организации, получившие право расширить свою деятельность за счет снятия ограничений на установление корреспондентских отношений с иностранными банками в IV квартале 2010 г.

Нет

Кредитные организации, получившие право расширить свою деятельность на основе получения генеральной лицензии Банка России в IV квартале 2010 г.

Нет

Материал
подготовлен
Департаментом
лицензирования
деятельности
и финансового
оздоровления
кредитных
организаций

Кредитные организации, получившие право расширить свою деятельность на основе получения лицензии Банка России на привлечение во вклады средств физических лиц в рублях или в рублях и иностранной валюте в IV квартале 2010 г.

№ п/п	Наименование КО	Рег. №	Дата регистрации	Дата выдачи лицензии
1	АДАМОН БАНК	2896	10.06.1994	20.10.2010
2	АРЕСБАНК	2914	22.06.1994	29.10.2010
3	БАНК МБФИ	2073	10.09.1992	28.12.2010

Кредитные организации, получившие право расширить свою деятельность на основе получения лицензии на проведение операций с драгметаллами в IV квартале 2010 г.

№ п/п	Наименование КО	Рег. №	Дата регистрации	Дата выдачи лицензии
1	АЛЕФ-БАНК	2119	16.10.1992	27.12.2010
2	МЕТАЛЛУРГ	2877	9.06.1994	16.11.2010
3	МОЙ БАНК	2939	29.06.1994	17.12.2010
4	РАЗВИТИЕ	2729	4.03.1994	13.10.2010
5	РОСАВТОБАНК	2767	28.03.1994	3.11.2010

Небанковские кредитные организации, получившие право расширить круг осуществляемых банковских операций путем получения лицензии, содержащей более широкий перечень банковских операций по сравнению с имеющимся в ранее выданных им лицензиях, в IV квартале 2010 г.

№ п/п	Наименование КО	Рег. №	Дата регистрации	Дата выдачи лицензии
1	СИБИРСКИЙ РАСЧЕТНЫЙ ЦЕНТР	3308-К	11.02.1997	13.12.2010

Кредитные организации, изменившие свое место нахождения и получившие в связи с этим новую лицензию в IV квартале 2010 г.

№ п/п	Наименование КО	Рег. №	Дата регистрации	Прежнее место нахождения КО	Новое место нахождения КО	Дата выдачи лицензии
1	БАЛТИКА	967	27.11.1990	236023, г. Калининград, ул. Лейтенанта Яналова, 2	191014, г. Санкт-Петербург, Виленский пер., 15, литер А, пом. 19Н, 20Н	3.12.2010
2	КОНСЕРВАТИВНЫЙ КОММЕРЧЕСКИЙ БАНК	1087	5.12.1990	416150, Астраханская обл., с. Красный Яр, ул. Молодой Гвардии, 49	414040, г. Астрахань, ул. Адмиралтейская, 47	3.12.2010
3	НАДЕЖНЫЙ БАНК	149	4.08.1989	685000, г. Магадан, ул. Пролетарская, 17	248000, г. Калуга, ул. Ленина, 102а	29.11.2010
4	НОВОПОКРОВСКИЙ	467	11.10.1990	353020, Краснодарский край, Новопокровский р-н, ст. Новопокровская, ул. Ленина, 108	350020, г. Краснодар, Центральный округ, ул. Красная, 184/1	8.10.2010
5	ПОЙДЁМ!	2534	19.10.1993	630049, г. Новосибирск, ул. Д.Ковальчук, 276	121170, г. Москва, Кутузовский пр-т, 36, стр. 3	3.11.2010
6	СИБИРСКИЙ ЭНЕРГЕТИЧЕСКИЙ БАНК	2604	6.12.1993	649002, Республика Алтай, г. Горно-Алтайск, ул. Петра Сухова, 2	125319, г. Москва, ул. Часовая, 4, корп. 2	15.11.2010

**Кредитные организации, по которым внесена запись
в Книгу государственной регистрации о ликвидации в IV квартале 2010 г.**
(информация подготовлена на основании сведений,
поступивших из Уполномоченного регистрирующего органа на отчетную дату)

№ п/п	Наименование КО	Рег. №	Дата регистрации	Дата отзыва лицензии	Дата ликвидации
1	БАНК ПРОМЫШЛЕННОГО РАЗВИТИЯ	3369	11.04.2001	29.01.2008	27.09.2010
2	ГРАНИТ	2962	11.07.1994	12.05.2005	27.09.2010
3	МЕДИНВЕСТБАНК	2058	28.08.1992	12.05.2008	3.11.2010
4	ФАЛЬКОН	2514	29.09.1993	19.09.2007	6.12.2010
5	ЯРБАНК	1483	21.06.1991	23.11.2004	8.12.2010
6	ЯРСОЦБАНК	828	16.11.1990	–	19.10.2010
7	АЛЕМАР	2384	17.06.1993	–	24.12.2010

Список кредитных организаций, изменивших свое наименование и получивших в связи с этим новую лицензию в IV квартале 2010 г.

№ п/п	Прежнее наименование КО	Новое наименование КО	Рег. №	Место нахождения	Дата регистрации	Дата выдачи лицензии
1	Общество с ограниченной ответственностью "ЛидБанк"	Общество с ограниченной ответственностью "Банк Ренессанс Финанс"	3471	129110, г. Москва, пр-т Мира, 33, корп. 1	16.04.2007	31.12.2010
2	Общество с ограниченной ответственностью коммерческий банк "Белон"	Общество с ограниченной ответственностью коммерческий банк "Взаимодействие"	1704	630005, г. Новосибирск, ул. Каменская, 51	8.01.1992	8.10.2010
3	Коммерческий Банк "Объединенный Биржевой Банк" (Общество с ограниченной ответственностью)	Общество с ограниченной ответственностью "Идеалбанк"	3491	115432, г. Москва, 2-й Кожуховский пр-д, 12, стр. 2	20.11.2008	23.12.2010
4	Открытое акционерное общество коммерческий банк "Краскомбанк"	Открытое акционерное общество "Консервативный Коммерческий Банк"	1087	414040, г. Астрахань, ул. Адмиралтейская, 47	5.12.1990	3.12.2010
5	Закрытое акционерное общество "Банк Мелли Иран"	Закрытое акционерное общество "Мир Бизнес Банк"	3396	105062, г. Москва, ул. Машкова, 9/1	30.01.2002	18.10.2010
6	АКЦИОНЕРНЫЙ КОММЕРЧЕСКИЙ БАНК "ЛУЖНИКИ-БАНК" (ЗАКРЫТОЕ АКЦИОНЕРНОЕ ОБЩЕСТВО)	Акционерный Коммерческий Банк "Онлайн Банк" (Закрытое Акционерное Общество)	2462	119048, г. Москва, ул. Лужники, 24, стр. 9	13.08.1993	21.12.2010
7	Омский акционерный коммерческий ипотечный банк "Омск-Банк" (открытое акционерное общество)	Открытое акционерное общество "Плюс Банк"	1189	644024, г. Омск, Газетный пер., 6	14.12.1990	13.12.2010
8	Открытое акционерное общество "Инвестиционный Городской Банк"	Открытое акционерное общество коммерческий банк "Пойдём!"	2534	121170, г. Москва, Кутузовский пр-т, 36, стр. 3	19.10.1993	31.12.2010
9	Коммерческий банк "Федеральный депозитный банк" (общество с ограниченной ответственностью)	Коммерческий банк "ФДБ" (общество с ограниченной ответственностью)	3071	119121, Москва, Земледельческий пер., 14/17, стр. 1	5.09.1994	15.10.2010
10	НЕБАНКОВСКАЯ КРЕДИТНАЯ ОРГАНИЗАЦИЯ ЗАКРЫТОЕ АКЦИОНЕРНОЕ ОБЩЕСТВО "РАСЧЕТНАЯ ПАЛАТА МОСКОВСКОЙ МЕЖБАНКОВСКОЙ ВАЛЮТНОЙ БИРЖИ"	Небанковская кредитная организация закрытое акционерное общество "Национальный расчетный депозитарий"	3294	125009, г. Москва, Средний Кисловский пер., 1/13, стр. 8	27.06.1996	11.11.2010

Список филиалов кредитных организаций, внесенных в Книгу государственной регистрации кредитных организаций в IV квартале 2010 г.

№ п/п	Наименование КО	Рег. № КО	Дата регистрации КО	Наименование филиала (место нахождения)	№ филиала	Место нахождения филиала
1	АРТ-БАНК	2779	6.04.1994	в г. Москве	1	120083, г. Москва, Петровско-Разумовский пр-д, 5
2	БАНК ИМПЕРИЯ	2535	19.10.1993	"Приволжский" в г. Нижнем Новгороде	3	603001, г. Нижний Новгород, Нижегородский р-н, ул. Рождественская, 19, пом. П1
3	БАНК КОРПОРАТИВНОГО ФИНАНСИРОВАНИЯ	2684	11.02.1994	Новосибирский	3	630004, г. Новосибирск, пр-т Димитрова, 4/1
4	БАНК РАЗВИТИЯ РЕГИОНА	3315	25.08.1997	Владикавказский	11	362040, г. Владикавказ, пр-т Мира, 46
5	БТА-КАЗАНЬ	1581	3.10.1991	Санкт-Петербургский	11	191014, г. Санкт-Петербург, Литейный пр-т, 54, литер А, пом. 1Н
6	БУЛГАР БАНК	1917	12.06.1992	"Казанский"	1	420107, г. Казань, ул. Островского, 67
7	ВКЛАДБАНК	1868	22.05.1992	Кабардино-Балкарский	7	361534, Кабардино-Балкарская Республика, г. Баксан, ул. Панаиоти, 226

№ п/п	Наименование КО	Пер. № КО	Дата регистрации КО	Наименование филиала (место нахождения)	№ филиала	Место нахождения филиала
8	ВНЕШПРОМБАНК	3261	3.07.1995	Самарский	13	443041, г. Самара, Железнодорожный р-н, ул. Агibalова, 48
9	ВНЕШПРОМБАНК	3261	3.07.1995	Омский	14	644024, г. Омск, ул. Лермонтова, 24
10	ВНЕШПРОМБАНК	3261	3.07.1995	Уфимский	15	450077, г. Уфа, Кировский р-н, ул. Достоевского, 100, офис 7
11	ВНЕШПРОМБАНК	3261	3.07.1995	Хабаровский	16	680030, г. Хабаровск, ул. Шеронова, 67
12	ВОЗРОЖДЕНИЕ	1439	12.04.1991	Воронежский	70	394006, г. Воронеж, Ленинский р-н, ул. 20-летия Октября, 90а
13	ГРИНФИЛДБАНК	2711	24.02.1994	Ивановский	3	153000, г. Иваново, ул. Мари Рябининой, 5
14	ГУТА-БАНК	256	12.03.1990	в г. Краснодаре	17	350020, г. Краснодар, Западный округ, ул. Красных партизан, 567
15	ГУТА-БАНК	256	12.03.1990	в г. Екатеринбурге	18	620026, г. Екатеринбург, ул. Красноармейская, 41, номер на плане: этаж 1, пом. 47–71 в части жилого дома, кв. 39–74
16	ДОНАКТИВБАНК	3120	10.10.1994	Ростовский	2	344004, г. Ростов-на-Дону, пр-т Стачки, 76/26, этаж 3
17	ЕВРОСИТИБАНК	1869	20.05.1992	“Столичный”	2	141007, Московская обл., г. Мытищи, ул. Комарова, 5
18	ИНВЕСТТОРГБАНК	2763	28.03.1994	“Ставропольский”	21	355017, г. Ставрополь, ул. Маршала Жукова, 23
19	КАЗДАГ ИНТЕРНЕТНЛ	3173	5.12.1994	в г. Краснодаре	4	350063, г. Краснодар, Западный округ, ул. Орджоникидзе, 13 / ул. Кирова, 15
20	МДМ БАНК	323	25.06.1990	Краснодарский	59	350004, г. Краснодар, Западный округ, ул. Северная, 288
21	МЕЖДУНАРОДНЫЙ БАНК РАЗВИТИЯ	2704	21.02.1994	в г. Уфе Республики Башкортостан	1	450076, Республика Башкортостан, г. Уфа, ул. Пушкина, 43
22	МОСКОВСКИЙ ВЕКСЕЛЬНЫЙ БАНК	2697	16.02.1994	Пензенский	1	440000, г. Пенза, Железнодорожный р-н, ул. Бакунина, 80
23	МОСКОВСКИЙ ИНДУСТРИАЛЬНЫЙ БАНК	912	22.11.1990	в г. Майкопе	57	385011, Республика Адыгея, г. Майкоп, ул. Пролетарская, 454 / ул. М.Горького, 214
24	МОСКОВСКИЙ ОБЛАСТНОЙ БАНК	1751	9.04.1992	№ 13 “Подмосковье”	13	143400, Московская обл., г. Красногорск, ул. Комсомольская, 3а
25	НАРОДНЫЙ БАНК	2249	18.01.1993	Самарский	3	443035, Самарская обл., г. Самара, Кировский р-н, ул. Мирная, 162
26	НАЦИОНАЛЬНЫЙ РЕЗЕРВНЫЙ БАНК	2170	26.11.1992	“Ростов-на-Дону”	16	344082, г. Ростов-на-Дону, Ленинский р-н, ул. Пушкинская, 25/67
27	НОТА-БАНК	2913	22.06.1994	Омский	3	644070, г. Омск, ул. 10 лет Октября, 43
28	НОТА-БАНК	2913	22.06.1994	Нижегородский	4	603006, г. Нижний Новгород, ул. Белинского, 110
29	ОПМ-БАНК	2734	4.03.1994	в г. Саратове	4	410056, г. Саратов, ул. им. В.И. Чапаева, 8/12
30	РЕГИОНАЛЬНЫЙ КРЕДИТ	1927	23.06.1992	Московский	6	121069, г. Москва, ул. Большая Молчановка, 23, стр. 2
31	РУБЛЕВ	3098	22.09.1994	Северо-Кавказский	4	355017, г. Ставрополь, ул. Мира, 331
32	РУССКИЙ ИНВЕСТИЦИОННЫЙ АЛЬЯНС	3434	17.04.2003	Волгоградский	2	400131, г. Волгоград, ул. Мира, 18
33	РУССКИЙ СТРОИТЕЛЬНЫЙ БАНК	3205	27.01.1995	“Пятигорский”	6	357500, Ставропольский край, г. Пятигорск, ул. Козлова, 28
34	СВЯЗЬ-БАНК	1470	20.05.1991	Казанский региональный	51	420111, г. Казань, ул. Р.Яхина, 4
35	ТРАНСКАПИТАЛБАНК	2210	24.12.1992	Краснодарский	18	353000, г. Краснодар, Западный округ, ул. им. Фрунзе, 169
36	ТРАНСКАПИТАЛБАНК	2210	24.12.1992	Нижегородский	19	603024, г. Нижний Новгород, ул. Генкиной, 42/15
37	ЭЛКАБАНК	3006	29.07.1994	Магаданский	4	685000, г. Магадан, ул. Гагарина, 21, корп. 1
38	ЭЛЛИПС БАНК	1950	7.07.1992	“Астраханский”	3	414000, г. Астрахань, ул. Красная набережная, 30 / ул. Советской милиции, 17, литер А, А1, А2, А3, А4, А5

Список филиалов кредитных организаций, исключенных из Книги государственной регистрации кредитных организаций в IV квартале 2010 г.

№ п/п	Наименование КО	Пер. № КО	Дата регистрации КО	Наименование филиала (место нахождения)	№ филиала	Место нахождения филиала*
1	АБ ФИНАНС	514	18.10.1990	Московский	1	127106, г. Москва, ул. Гостиничная, 5, корп. 10
2	АВАНГАРД	2879	9.06.1994	“СТАВРОПОЛЬСКИЙ”	15	355000, г. Ставрополь, ул. Ленина, 111
3	АЛЕМАР	2384	17.06.1993	Кемеровский	1	650000, г. Кемерово, ул. 50 лет Октября, 11
4	АЛТАЙКАПИТАЛБАНК	2659	21.01.1994	в г. Бийске	5	659305, Алтайский край, г. Бийск, пл. 9 Января, 4/2
5	АЛТАЙКАПИТАЛБАНК	2659	21.01.1994	в г. Камень-на-Оби	1	658700, Алтайский край, г. Камень-на-Оби, ул. Колесникова, 57
6	АЛТАЙКАПИТАЛБАНК	2659	21.01.1994	в г. Новоалтайске	2	658080, Алтайский край, г. Новоалтайск, ул. Дёповская, 31
7	АЛЬФА-БАНК	1326	3.01.1991	Пермский	11	614000, г. Пермь, ул. Коммунистическая, 16а
8	БАНК ЗЕНИТ	3255	22.06.1995	Горно-Алтайский	3	649000, г. Горно-Алтайск, ул. Чорос-Гуркина, 29
9	БАНК МОСКВЫ	2748	15.03.1994	Ковровский	59	601900, Владимирская обл., г. Ковров, ул. Социалистическая, 8
10	БЕЛГОРОДПРОМСТРОЙБАНК	1816	24.02.1992	Старооскольский	4	309512, Белгородская обл., г. Старый Оскол, мкр. Конева, 17
11	БЕЛГОРОДПРОМСТРОЙБАНК	1816	24.02.1992	Алексеевский	5	309850, Белгородская обл., г. Алексеевка, 2-й пер. К.Маркса, 4
12	ВОЗРОЖДЕНИЕ	1439	12.04.1991	Пушинский	36	142290, Московская обл., г. Пушкино, мкр. “Г”
13	ВОЗРОЖДЕНИЕ	1439	12.04.1991	Михневский	16	142840, Московская обл., пгт. Михнево, ул. Горького, 1
14	ВТБ 24	1623	18.11.1991	№ 3467	60	162622, Вологодская обл., г. Череповец, Советский пр-т, 88
15	ГАЗПРОМБАНК	354	31.07.1990	в г. Надыме	21	629736, Тюменская обл., г. Надым, наб. им. Оруджева, 53
16	ГРАНИТ**	2962	11.07.1994	в г. Екатеринбурге	1	620062, г. Екатеринбург, пр-т Ленина, 89
17	ДАЛЬКОМБАНК	84	25.04.1989	Биробиджанский	11	682200, г. Биробиджан, ул. Чапаева, 1
18	ЗАПСИБКОМБАНК	918	23.11.1990	Индустриальный	22	625014, Тюменская обл., г. Тюмень, ул. Республики, 250б
19	ИНВЕСТТОРГБАНК	2763	28.03.1994	“Выборгский”	15	188800, Ленинградская обл., г. Выборг, Ленинградский пр-т, 19
20	ИНКАСБАНК	2685	11.02.1994	Скандинавия	13	188900, Ленинградская обл., г. Выборг, ул. Ушакова, 6
21	МЕДИНВЕСТБАНК**	2058	28.08.1992	Кисловодский	3	357000, Ставропольский край, г. Кисловодск, Курортный б-р, 2
22	МОНЧЕБАНК	1276	24.12.1990	в г. Оленегорске	2	184530, Мурманская обл., г. Оленегорск, ул. Строительная, 25
23	НИЖЕГОРОДПРОМСТРОЙБАНК	1851	16.03.1992	Заволжский	25	606520, Нижегородская обл., г. Заволжье, ул. Луговая, 15
24	НИЖЕГОРОДПРОМСТРОЙБАНК	1851	16.03.1992	Борский	21	606440, Нижегородская обл., г. Бор, ул. Фрунзе, 113
25	НИЖЕГОРОДПРОМСТРОЙБАНК	1851	16.03.1992	Семеновский	19	606650, Нижегородская обл., г. Семенов, ул. Луначарского, 12
26	НИЖЕГОРОДПРОМСТРОЙБАНК	1851	16.03.1992	Первомайский	14	607760, Нижегородская обл., г. Первомайск, ул. Ульянова, 3б
27	НИЖЕГОРОДПРОМСТРОЙБАНК	1851	16.03.1992	Павловский	13	606100, Нижегородская обл., г. Павлово, ул. Ломоносова, 17
28	НИЖЕГОРОДПРОМСТРОЙБАНК	1851	16.03.1992	Саровский	2	607182, Нижегородская обл., г. Саров, ул. Советская, 5
29	НИЖЕГОРОДПРОМСТРОЙБАНК	1851	16.03.1992	Арзамасский	1	607220, Нижегородская обл., г. Арзамас, ул. Кирова, 47а

№ п/п	Наименование КО	Per. № КО	Дата регистрации КО	Наименование филиала (место нахождения)	№ филиала	Место нахождения филиала*
30	НИЖЕГОРОДПРОМСТРОЙБАНК	1851	16.03.1992	Городецкий	6	606502, Нижегородская обл., г. Городец, ул. Ленина, 17а
31	НИЖЕГОРОДПРОМСТРОЙБАНК	1851	16.03.1992	Выксунский	5	607060, Нижегородская обл., г. Выкса, ул. Красные Зори, 7б
32	НОМОС-РЕГИОБАНК	539	22.10.1990	Ванинский	6	682860, Хабаровский край, пгт. Ванино, ул. А.Невского, 5
33	ОРЛОВСКИЙ СОЦИАЛЬНЫЙ БАНК	2921	27.06.1994	Урицкий	2	303900, Орловская обл., Урицкий район, пгт. Нарышкино, ул. Ленина, 104
34	ПЕТРО-АЭРО-БАНК	3227	9.03.1995	Московский	1	103045, г. Москва, Пушкин пер., 3/4, стр. 1
35	ПРОМСЕЛЬХОЗБАНК	538	22.10.1990	в г. Саратове	2	410004, г. Саратов, ул. им. Н.Г. Чернышевского, 88
36	РАЙФФАЙЗЕНБАНК	3292	10.06.1996	"Казанский"	24	420061, г. Казань, ул. Николая Ершова, 35а
37	РАЙФФАЙЗЕНБАНК	3292	10.06.1996	"Саратовский"	52	410004, г. Саратов, ул. Чернышевского, 60/62
38	РАЙФФАЙЗЕНБАНК	3292	10.06.1996	"Саранский"	36	430005, Республика Мордовия, г. Саранск, пр-т Ленина, 7
39	РАЙФФАЙЗЕНБАНК	3292	10.06.1996	"Златоустовский"	21	456219, Челябинская обл., г. Златоуст, пр-т им. Ю.А. Гагарина, 1-я линия, 10а
40	РАЙФФАЙЗЕНБАНК	3292	10.06.1996	"Волго-Вятский"	47	610000, г. Киров, ул. Энгельса, 66
41	РАЙФФАЙЗЕНБАНК	3292	10.06.1996	"Ижевский"	48	426057, Удмуртская Республика, г. Ижевск, ул. М.Горького, 156
42	РОСБАНК	2272	2.03.1993	Кировский	40	610021, г. Киров, ул. Воровского, 119
43	РОСБАНК	2272	2.03.1993	Астраханский	30	414014, г. Астрахань, пр-т Губернатора А.Гужвина, 10
44	РОСБАНК	2272	2.03.1993	Оренбургский	43	460024, г. Оренбург, ул. Аксакова, 8
45	РОСБАНК	2272	2.03.1993	Мурманский	69	183038, г. Мурманск, ул. Шмидта, 43
46	РОССИЙСКИЙ КАПИТАЛ	2312	23.04.1993	"Обнинский"	14	249035, Калужская обл., г. Обнинск, пр-т Маркса, 46
47	РОССИЙСКИЙ КАПИТАЛ	2312	23.04.1993	Тверской	9	170000, г. Тверь, ул. Советская, 56, к. 1
48	РОЯЛ КРЕДИТ БАНК	783	14.11.1990	Хабаровский	1	680030, г. Хабаровск, ул. Мухина, 8
49	РУСЬ-БАНК	3073	5.09.1994	Саратовский	19	410600, г. Саратов, ул. Рахова, 131
50	РУСЬ-БАНК	3073	5.09.1994	Курский	9	305040, г. Курск, пр-т Дружбы, 4, литер Б
51	РУСЬ-БАНК	3073	5.09.1994	Байкальский	1	670034, г. Улан-Удэ, ул. Маяковского, 1
52	РУСЬ-БАНК	3073	5.09.1994	Пермский	13	614000, г. Пермь, Ленинский р-н, ул. Максима Горького, 9
53	РУСЬ-БАНК	3073	5.09.1994	Томский	12	634061, г. Томск, пр-т Фрунзе, 96а
54	РУСЬ-БАНК	3073	5.09.1994	Ижевский	18	426008, г. Ижевск, ул. Пушкинская, 268, литер Ж
55	РУСЬ-БАНК	3073	5.09.1994	Волгоградский	17	400087, г. Волгоград, ул. Невская, 11а
56	РУСЬ-БАНК	3073	5.09.1994	Казанский	29	420097, г. Казань, ул. Лейтенанта Шмидта, 3/15, литер А
57	РУСЬ-БАНК	3073	5.09.1994	Ярославский	11	150049, г. Ярославль, ул. Рыбинская, 46
58	РУСЬ-БАНК	3073	5.09.1994	Воронежский	8	394036, г. Воронеж, ул. Комиссаржевской, 15
59	РУСЬ-БАНК	3073	5.09.1994	Барнаульский	28	656002, г. Барнаул, ул. Советская, 4
60	РУСЬ-БАНК	3073	5.09.1994	Самарский	16	443001, г. Самара, ул. Молодогвардейская, 153
61	РУСЬ-БАНК	3073	5.09.1994	Калининградский	10	236040, г. Калининград, ул. Университетская, 2г

№ п/п	Наименование КО	Пер. № КО	Дата регистрации КО	Наименование филиала (место нахождения)	№ филиала	Место нахождения филиала*
62	РУСЬ-БАНК	3073	5.09.1994	Омский	23	644024, г. Омск, пр-т Маркса, 3, корп. 1
63	РУСЬ-БАНК	3073	5.09.1994	Астраханский	27	414040, г. Астрахань, Кировский р-н, ул. Адмиралтейская, 53, литер строения Ф
64	РУСЬ-БАНК	3073	5.09.1994	Оренбургский	31	460024, г. Оренбург, ул. Туркестанская, 21
65	РУСЬ-БАНК	3073	5.09.1994	Владивостокский	32	690091, г. Владивосток, ул. Алеутская, 45а
66	РУСЬ-БАНК	3073	5.09.1994	Красноярский	33	660021, г. Красноярск, ул. Вокзальная, 21
67	РУСЬ-БАНК	3073	5.09.1994	Иркутский	35	664011, г. Иркутск, ул. Свердлова, 23а
68	РУСЬ-БАНК	3073	5.09.1994	Пензенский	20	440000, г. Пенза, ул. Кирова, 10а
69	РУСЬ-БАНК	3073	5.09.1994	Курганский	36	640020, г. Курган, ул. Томина, 45/1
70	РУСЬ-БАНК	3073	5.09.1994	Белгородский	7	308027, г. Белгород, ул. Щорса, 8б
71	РУСЬ-БАНК	3073	5.09.1994	Тюменский	25	625000, г. Тюмень, ул. Советская, 55/8
72	СБЕРБАНК РОССИИ	1481	20.06.1991	Нерчинское ОСБ № 4171	1717	673400, Забайкальский край, г. Нерчинск, ул. Советская, 26
73	СБЕРБАНК РОССИИ	1481	20.06.1991	Березовское ОСБ № 5931	1568	628140, Тюменская обл., Ханты-Мансийский автономный округ – Югра, р.п. Березово, ул. Ленина, 12
74	СБЕРБАНК РОССИИ	1481	20.06.1991	Полтавское ОСБ № 5924	1013	646740, Омская обл., р.п. Полтавка, ул. Комсомольская, 11а
75	СБЕРБАНК РОССИИ	1481	20.06.1991	Шарлыкское ОСБ № 4236	1053	461450, Оренбургская обл., с. Шарлык, ул. Калининская, 1
76	СБЕРБАНК РОССИИ	1481	20.06.1991	Пуровское ОСБ № 7153	1589	629850, Тюменская обл., Ямало-Ненецкий автономный округ, Пуровский р-н, г. Тарко-Сале, ул. Первомайская, 22а
77	СБЕРБАНК РОССИИ	1481	20.06.1991	Тюкалинское ОСБ № 2245	1021	646330, Омская обл., г. Тюкалинск, ул. Ленина, 38
78	СБЕРБАНК РОССИИ	1481	20.06.1991	Саргатское ОСБ № 5926	1015	646400, Омская обл., р.п. Саргатское, ул. Октябрьская, 12а
79	СБЕРБАНК РОССИИ	1481	20.06.1991	Омское ОСБ № 6916	1010	644065, г. Омск, ул. 22 апреля, 19/1
80	СБЕРБАНК РОССИИ	1481	20.06.1991	Шелеховское ОСБ № 7990	443	666035, Иркутская обл., г. Шелехов, 8-й квартал, 16
81	СБЕРБАНК РОССИИ	1481	20.06.1991	Усть-Илимское ОСБ № 7966	438	666686, Иркутская обл., г. Усть-Илимск, пр-т Мира, 70
82	СБЕРБАНК РОССИИ	1481	20.06.1991	Новоаннинское ОСБ № 4008	281	403950, Волгоградская обл., г. Новоаннинский, пер. К.Либкнехта, 2
83	СБЕРБАНК РОССИИ	1481	20.06.1991	Абдулинское ОСБ № 4237	1027	461744, Оренбургская обл., г. Абдулино, ул. Коммунистическая, 286
84	СБЕРБАНК РОССИИ	1481	20.06.1991	Кинельское ОСБ № 4253	1271	446436, Самарская обл., г. Кинель, ул. Демьяна Бедного, 44
85	СБЕРБАНК РОССИИ	1481	20.06.1991	Мокшанское ОСБ № 4289	1093	442370, Пензенская обл., пгт. Мокшан, ул. Пензенская, 7
86	СБЕРБАНК РОССИИ	1481	20.06.1991	Ярославское ОСБ № 6625	1801	150049, г. Ярославль, ул. Свободы, 91
87	СБЕРБАНК РОССИИ	1481	20.06.1991	Шенталинское ОСБ № 5855	1294	446910, Самарская обл., ст. Шентала, ул. Вокзальная, 51а
88	СБЕРБАНК РОССИИ	1481	20.06.1991	Муромцевское ОСБ № 2257	1003	646430, Омская обл., р.п. Муромцево, ул. Ленина, 42
89	СОБИНБАНК	1317	29.12.1990	"Сургутский"	20	628400, Тюменская обл., Ханты-Мансийский автономный округ – Югра, г. Сургут, ул. Маяковского, 11
90	СОБИНБАНК	1317	29.12.1990	Ханты-Мансийский	16	628007, Тюменская обл., Ханты-Мансийский автономный округ – Югра, г. Ханты-Мансийск, ул. Доронина, 3

№ п/п	Наименование КО	Рег. № КО	Дата регистрации КО	Наименование филиала (место нахождения)	№ филиала	Место нахождения филиала*
91	СТАВРОПОЛЬПРОМСТРОЙБАНК	1288	26.12.1990	в г. Светлограде	5	356500, Ставропольский край, г. Светлоград, пл. 50 лет Октября, 25
92	СТРОЙЛЕСБАНК	2995	26.07.1994	Советский	1	628240, Тюменская обл., Ханты-Мансийский автономный округ – Югра, г. Советский, ул. Макаренко, 1а
93	ТАМБОВКРЕДИТПРОМБАНК	1312	28.12.1990	Уваровский	1	393460, Тамбовская обл., г. Уварово, ул. Гагарина, 7а
94	ТРАДО-БАНК	1065	5.12.1990	Железнодорожный	10	143980, Московская обл., г. Железнодорожный, ул. Новая, 9
95	ТРАДО-БАНК	1065	5.12.1990	Ликино-Дулевский	12	142670, Московская обл., Орехово-Зуевский р-н, г. Ликино-Дулево, ул. Калинина, 2а
96	ТРАДО-БАНК	1065	5.12.1990	Истринский	9	143500, Московская обл., г. Истра, ул. Морозова, 1
97	ТРАДО-БАНК	1065	5.12.1990	Красногорский	5	143400, Московская обл., г. Красногорск, ул. Ленина, 63
98	ТРАДО-БАНК	1065	5.12.1990	Клинский	15	141600, Московская обл., г. Клин, ул. Карла Маркса, 68а
99	ТЮМЕНЬЭНЕРГОБАНК	2419	12.07.1993	Тюменский Городской	5	625002, Тюменская обл., г. Тюмень, ул. Профсоюзная, 28
100	ТЮМЕНЬЭНЕРГОБАНК	2419	12.07.1993	Сургутский	1	628400, Тюменская обл., Ханты-Мансийский автономный округ – Югра, г. Сургут, ул. Энгельса, 11
101	ТЮМЕНЬЭНЕРГОБАНК	2419	12.07.1993	Тюменский Социальный	4	625000, г. Тюмень, ул. Республики, 83
102	ТЮМЕНЬЭНЕРГОБАНК	2419	12.07.1993	Уральский	2	454084, г. Челябинск, пр-т Победы, 168
103	ТЮМЕНЬЭНЕРГОБАНК	2419	12.07.1993	Викуловский	6	627520, Тюменская обл., Викуловский р-н, с. Викулово, ул. К.Маркса, 28
104	ТЮМЕНЬЭНЕРГОБАНК	2419	12.07.1993	Упоровский	7	627180, Тюменская обл., Упоровский р-н, с. Упорово, ул. Янтемирова, 54
105	ТЮМЕНЬЭНЕРГОБАНК	2419	12.07.1993	Свердловский	8	620075, г. Екатеринбург, ул. Максима Горького, 39
106	УРАЛЬСКИЙ ФИНАНСОВЫЙ ДОМ	249	26.02.1990	в г. Соликамске	1	618500, Пермский край, г. Соликамск, ул. Калийная, 121
107	УРАЛЬСКИЙ ФИНАНСОВЫЙ ДОМ	249	26.02.1990	в г. Березниках	3	618400, Пермский край, г. Березники, ул. Пятилетки, 48
108	ХКФ БАНК	316	19.06.1990	Нижегородский	2	603155, г. Нижний Новгород, Нижегородский р-н, ул. Большая Печерская, 37
109	ЯРБАНК*	1483	21.06.1991	в г. Железногорске	3	662971, Красноярский край, г. Железногорск-1, ул. Школьная, 40

* Из Устава кредитной организации.

** Банки, по которым внесена запись в Книгу государственной регистрации кредитных организаций о ликвидации.

Кредитные организации, открывшие представительства на территории Российской Федерации и за рубежом в IV квартале 2010 г.

№ п/п	Наименование КО	Рег. № КО	Дата регистрации КО	Наименование представительства	Место нахождения представительства
1	МЕЖДУНАРОДНЫЙ ФИНАНСОВЫЙ КЛУБ	2618	20.12.1993	в г. Новосибирске	630099, г. Новосибирск, ул. Депутатская, 53
2	ВЕРХНЕ-ВОЛЖСКИЙ НЕФТЕБАНК	3033	4.08.1994	в г. Туле	300041, г. Тула, ул. Путейская, 3, офис 814
3	ОБРАЗОВАНИЕ	1521	10.07.1991	в г. Краснодаре	350063, г. Краснодар, ул. Советская, 40 / ул. Рашпилевская, 12
4	ИНГ БАНК ЕВРАЗИЯ	2495	13.09.1993	в г. Санкт-Петербурге	194044, г. Санкт-Петербург, Пироговская наб., 9, литер А
5	РУСЬ-БАНК	3073	5.09.1994	в г. Рязани	390046, г. Рязань, ул. Есенина, 61/13
6	РУСЬ-БАНК	3073	5.09.1994	в г. Кургане	640020, г. Курган, ул. Томина, 45/1
7	РУСЬ-БАНК	3073	5.09.1994	в г. Пскове	180000, г. Псков, ул. Льва Толстого, 2, пом. 1009
8	РУСЬ-БАНК	3073	5.09.1994	в г. Смоленске	214013, г. Смоленск, ул. Кирова, 13/15
9	РУСЬ-БАНК	3073	5.09.1994	в г. Мурманске	183038, г. Мурманск, ул. Самойловой, 16
10	РУСЬ-БАНК	3073	5.09.1994	в г. Твери	170002, г. Тверь, пр-т Чайковского, 23
11	РУСЬ-БАНК	3073	5.09.1994	в г. Тамбове	392036, г. Тамбов, ул. Интернациональная, 88, № 33
12	РУСЬ-БАНК	3073	5.09.1994	в г. Йошкар-Оле	424000, г. Йошкар-Ола, ул. Волкова, 206а
13	РУСЬ-БАНК	3073	5.09.1994	в г. Саранске	430000, г. Саранск, Ленинский р-н, ул. Полежаева, 62
14	РУСЬ-БАНК	3073	5.09.1994	в г. Воронеже	394036, г. Воронеж, ул. Комиссаржевской, 15
15	РУСЬ-БАНК	3073	5.09.1994	в г. Тюмени	625035, г. Тюмень, ул. Республики, 164, стр. 2
16	РУСЬ-БАНК	3073	5.09.1994	в г. Петрозаводске	185035, г. Петрозаводск, ул. Куйбышева, 14
17	РУСЬ-БАНК	3073	5.09.1994	в г. Иваново	153031, г. Иваново, ул. Лежневская, 138А
18	РУСЬ-БАНК	3073	5.09.1994	в г. Архангельске	163046, г. Архангельск, пр-т Обводный канал, 67 / ул. Попова, 42
19	РУСЬ-БАНК	3073	5.09.1994	в г. Оренбурге	460024, г. Оренбург, ул. Туркестанская, 21
20	РУСЬ-БАНК	3073	5.09.1994	в г. Чебоксарах	428000, г. Чебоксары, ул. Ярославская, 30
21	РУСЬ-БАНК	3073	5.09.1994	в г. Белгороде	308027, г. Белгород, ул. Щорса, 8б
22	РУСЬ-БАНК	3073	5.09.1994	в г. Владимире	600015, г. Владимир, ул. Спасская, 1а
23	РУСЬ-БАНК	3073	5.09.1994	в г. Туле	300012, г. Тула, Советский р-н, ул. Болдина, 147
24	РУСЬ-БАНК	3073	5.09.1994	в г. Сыктывкаре	167010, Республика Коми, г. Сыктывкар, ул. Горького, 13
25	РУСЬ-БАНК	3073	5.09.1994	в г. Костроме	156000, г. Кострома, ул. Советская, 25/18, нежилое помещение № 63
26	РУСЬ-БАНК	3073	5.09.1994	в г. Великом Новгороде	173001, г. Великий Новгород, ул. Большая Санкт-Петербургская, 39
27	РУСЬ-БАНК	3073	5.09.1994	в г. Краснодаре	350001, г. Краснодар, Центральный округ, ул. Ставропольская, 212/1
28	РУСЬ-БАНК	3073	5.09.1994	в г. Ульяновске	432063, г. Ульяновск, ул. Карла Либкнехта, 19а
29	РУСЬ-БАНК	3073	5.09.1994	в г. Пензе	440000, г. Пенза, ул. Кирова, 10а
30	РУСЬ-БАНК	3073	5.09.1994	г. Саратов	410600, Саратовская обл., г. Саратов, ул. Рахова, 131
31	РУСЬ-БАНК	3073	5.09.1994	в г. Калининграде	236040, г. Калининград, ул. Университетская, 2г

№ п/п	Наименование КО	Рег. № КО	Дата регистрации КО	Наименование представительства	Место нахождения представительства
32	РУСЬ-БАНК	3073	5.09.1994	в г. Калуге	248030, г. Калуга, ул. Пролетарская, 133
33	РУСЬ-БАНК	3073	5.09.1994	в г. Курске	305040, г. Курск, пр-т Дружбы, 4, литер Б
34	РУСЬ-БАНК	3073	5.09.1994	г. Омск	644024, г. Омск, пр-т Маркса, 3, корп. 1
35	РУСЬ-БАНК	3073	5.09.1994	в г. Ярославле	150049, г. Ярославль, ул. Рыбинская, 46
36	РУСЬ-БАНК	3073	5.09.1994	в г. Волгограде	400087, г. Волгоград, ул. Невская, 11а
37	РУСЬ-БАНК	3073	5.09.1994	в г. Челябинске	454080, г. Челябинск, пл. МОПРа, 9
38	НАДЕЖНЫЙ БАНК	149	4.08.1989	в г. Магадане	685000, г. Магадан, ул. Пролетарская, 17
39	БНП ПАРИБА	3407	28.05.2002	Тульское	300028, г. Тула, Привокзальный р-н, ул. 9 Мая, 1
40	БНП ПАРИБА	3407	28.05.2002	Иркутское	664003, г. Иркутск, ул. Киевская, 24
41	БНП ПАРИБА	3407	28.05.2002	Калининградское	236006, г. Калининград, Ленинский пр-т, 30
42	БНП ПАРИБА	3407	28.05.2002	на территории Республики Коми	167002, г. Сыктывкар, Сысольское ш., 39
43	БНП ПАРИБА	3407	28.05.2002	Черкесское	369000, г. Черкесск, пр-т Ленина, 85а
44	БНП ПАРИБА	3407	28.05.2002	Костромское	156013, г. Кострома, ул. Ленина, 52
45	БНП ПАРИБА	3407	28.05.2002	на территории Мурманской области	183038, г. Мурманск, ул. Челюскинцев, 30
46	БНП ПАРИБА	3407	28.05.2002	Смоленское	214000, г. Смоленск, ул. Верхне-Сенная, 4

Кредитные организации, реорганизованные в форме преобразования в IV квартале 2010 г.
(информация подготовлена на основании сведений, поступивших из Уполномоченного регистрирующего органа на отчетную дату)

№ п/п	До реорганизации в форме преобразования			После реорганизации в форме преобразования				
	наименование КО	ОПФ*	Рег. №	Дата регистрации	наименование КО	ОПФ*	дата выдачи свидетельства о государственной регистрации	зарегистрированный уставный капитал (в соответствии с уставом) (тыс. руб.)
1	Коммерческий банк "Москоммерцбанк" (общество с ограниченной ответственностью)	ООО	3365	11.04.2001	Коммерческий банк "Москоммерцбанк" (открытое акционерное общество)	ОАО	8.12.2010	1 443 600

* ОПФ – организационно-правовая форма.

СООБЩЕНИЕ **государственной корпорации “Агентство по страхованию вкладов”** **для вкладчиков АКБ “МФТ-Банк” (ОАО)**

Государственная корпорация “Агентство по страхованию вкладов” (далее — Агентство) сообщает о наступлении 18 января 2011 года страхового случая в отношении Акционерного Коммерческого Банка “Международные финансовые технологии” (Открытое Акционерное Общество) (далее — АКБ “МФТ-Банк” (ОАО), г. Москва, регистрационный номер по Книге государственной регистрации кредитных организаций 3356, в связи с отзывом у него лицензии на осуществление банковских операций на основании приказа Банка России от 17 января 2011 года № ОД-47.

В соответствии с Федеральным законом “О страховании вкладов физических лиц в банках Российской Федерации” от 23 декабря 2003 года № 177-ФЗ (далее — Федеральный закон) вкладчики АКБ “МФТ-Банк” (ОАО), который является участником системы обязательного страхования вкладов (№ 904 по реестру банков-участников), имеют право на получение страхового возмещения по вкладам (счетам), открытым в данном банке. Обязанность по выплате страхового возмещения возложена Федеральным законом на Агентство, осуществляющее функции страховщика.

Возмещение по вкладам выплачивается вкладчику в размере 100 процентов суммы всех его вкладов (счетов) в банке, но не более 700 тысяч рублей в совокупности. По банковскому вкладу (счету) в иностранной валюте страховое возмещение рассчитывается в рублях по курсу Банка России на 18 января 2011 года. Если имеются встречные требования банка к вкладчику, их сумма вычитается из суммы вкладов (счетов), при этом выплата страхового возмещения не означает погашения указанных требований.

Прием заявлений о выплате возмещения по вкладам и иных необходимых документов, а также выплата возмещения по вкладам как наличными денежными средствами, так и путем перечисления денежных средств на счет в банке, указанный вкладчиком, осуществляются с 31 января 2011 года. В соответствии с Федеральным законом страховые выплаты осуществляются до дня завершения конкурсного производства.

Вкладчики АКБ “МФТ-Банк” (ОАО) могут получить страховое возмещение в ОАО “МДМ Банк”, действующем от имени Агентства и за его счет в качестве банка-агента, по месту нахождения его структурных подразделений с 31 января по 31 июля 2011 года. Перечень подразделений банка-агента и режим их работы приведены в приложении к настоящему сообщению. После 31 июля 2011 года страховые выплаты будут осуществляться либо через ОАО “МДМ Банк”, либо через Агентство, о чем будет сообщено дополнительно.

Для получения страхового возмещения вкладчик должен представить удостоверяющий личность документ, по которому открывался банковский вклад (счет) в АКБ “МФТ-Банк” (ОАО), а также заполнить заявление о выплате возмещения по вкладам по установленной форме. Бланк заявления можно получить и заполнить в офисе банка-агента или скопировать с сайта Агентства (www.asv.org.ru). Представление иных документов вкладчиком, в том числе копий или оригиналов договоров, не требуется.

Выплата возмещения будет осуществляться в течение 3 (трех) рабочих дней со дня представления указанных документов вкладчиком в банк-агент.

В случае разногласий, связанных с размером подлежащего выплате возмещения по вкладам, вкладчик может представить в банк-агент дополнительные документы, подтверждающие обоснованность своих требований.

Вкладчики АКБ “МФТ-Банк” (ОАО), проживающие вне г. Москвы, также могут направить по почте заявление о выплате страхового возмещения по адресу Агентства: 109240, г. Москва, Верхний Таганский тупик, 4. В этом случае выплата страхового возмещения будет осуществляться в безналичном порядке путем перечисления на банковский счет, указанный вкладчиком (его представителем) в заявлении. Подпись на заявлении, направляемом по почте (при размере страхового возмещения 1000 и более рублей), должна быть нотариально удостоверена. К заявлению при его направлении по почте также необходимо приложить копию документа, удостоверяющего личность вкладчика, по которому открывался банковский вклад (счет) в АКБ “МФТ-Банк” (ОАО).

С заявлением о выплате страхового возмещения вкладчик может обратиться как лично, так и через своего представителя, полномочия которого должны быть подтверждены нотариально удостоверенной доверенностью (примерный текст доверенности размещен на сайте Агентства в сети Интернет: www.asv.org.ru, раздел “Справочник вкладчика / бланки документов”). Доверенность должна содержать прямое указание на право получения представителем страхового возмещения.

Дополнительную информацию о порядке выплаты страхового возмещения можно получить по телефону “горячей линии” Агентства (8-800-200-08-05), а также на сайте Агентства (www.asv.org.ru, раздел “Справочник вкладчика / страховые случаи”).

Приложение

Перечень подразделений ОАО “МДМ Банк” для осуществления выплаты возмещения по вкладам

Наименование подразделения	Адрес, телефон	Режим работы
Дополнительный офис “Новоарбатский”	119019, г. Москва, ул. Новый Арбат, 13, (495) 777-95-00, (495) 797-54-84, (495) 795-25-14	Пн.–пт.: 8.30–20.30, без перерыва Сб.: 10.00–19.00, без перерыва Вс.: выходной
Дополнительный офис “Тверской”	125047, г. Москва, ул. 1-я Тверская-Ямская, 11, (495) 797-95-20	Пн.–пт.: 8.30–20.30, без перерыва Сб., вс.: выходные
Дополнительный офис “Павелецкий”	115054, г. Москва, ул. Валовая, 20, (495) 797-95-29, (495) 237-85-36 (факс)	Пн.–пт.: 8.30–20.30, без перерыва Сб.: 10.00–19.00, без перерыва Вс.: выходной
Дополнительный офис “Преображенский”	107258, г. Москва, ул. 1-я Бухвостова, 12/11, корп. 11, (495) 783-93-20	Пн.–пт.: 8.30–20.30, без перерыва Сб.: 10.00–19.00, без перерыва Вс.: выходной
Дополнительный офис “Красная Пресня, 2”	123022, г. Москва, ул. Красная Пресня, 28, стр. 1–2, (495) 745-57-11, (495) 797-95-00	Пн.–пт.: 8.30–20.30, без перерыва Сб.: 10.00–19.00, без перерыва Вс.: выходной
Дополнительный офис “Симоновский вал”	115088, г. Москва, ул. Симоновский вал, 26, корп. 1, (495) 745-57-08, (495) 797-95-00	Пн.–пт.: 8.30–20.30, без перерыва Сб.: 10.00–19.00, без перерыва Вс.: выходной
Дополнительный офис “Нагатинский”	115487, г. Москва, пр-т Андропова, 42, корп. 1, (495) 745-57-13	Пн.–пт.: 8.30–20.30, перерыв 17.00–17.30 Сб.: 10.00–19.00, без перерыва Вс.: выходной
Дополнительный офис “Ленинский проспект”	119296, г. Москва, Ленинский пр-т, 60/2, (495) 745-57-10	Пн.–пт.: 8.30–20.30, перерыв 17.00–17.30 Сб.: 10.00–19.00, без перерыва Вс.: выходной
Дополнительный офис “Беляево”	117485, г. Москва, ул. Профсоюзная, 104, (495) 363-23-91, (495) 797-95-00	Пн.–пт.: 8.30–20.30, без перерыва Сб.: 10.00–19.00, без перерыва Вс.: выходной
Дополнительный офис “Мытищи”	141014, Московская обл., г. Мытищи, ул. Селезнева, 33, (495) 745-57-16, (498) 610-00-22, 797-95-00 (доб. 27-51)	Пн.–пт.: 9.00–21.00, без перерыва Сб.: 10.00–19.00, без перерыва Вс.: выходной
Дополнительный офис “Крылатское”	121609, г. Москва, Осенний б-р, 5, к. 1, (495) 363-61-58	Пн.–пт.: 8.30–20.30, без перерыва Сб.: 10.00–13.00, без перерыва Вс.: выходной
Дополнительный офис “Лубянка”	101000, г. Москва, Лубянский пр-д, 21/1, (495) 745-96-43, (495) 621-21-69	Пн.–пт.: 9.30–17.00, без перерыва Пт.: 9.30–16.00, без перерыва Сб, вс.: выходные
Дополнительный офис “Марьино”	109652, г. Москва, ул. Люблинская, 171, (495) 363-61-61	Пн.–пт.: 9.30–20.30, без перерыва Сб.: 10.00–19.00, без перерыва Вс.: выходной
Дополнительный офис “Каховский”	117452, г. Москва, ул. Азовская, 23, (495) 797-54-88	Пн.–пт.: 8.30–20.30, без перерыва Сб.: 10.00–19.00, без перерыва Вс.: выходной
Дополнительный офис “Мичуринский”	119192, г. Москва, Мичуринский пр-т, 34, (495) 797-95-06	Пн.–пт.: 8.30–20.30, без перерыва Сб.: 10.00–19.00, без перерыва Вс.: выходной
Дополнительный офис “Дубна”	123022, Московская обл., г. Дубна, ул. Сахарова, 8, (49621) 2-20-19, (49621) 2-89-11, (49621) 2-27-94	Пн.–пт.: 9.30–17.00, перерыв 13.00–14.00 Сб., вс.: выходные

СООБЩЕНИЕ**об итогах проведения ломбардного кредитного аукциона**

Департамент внешних и общественных связей Банка России сообщает, что 25 января 2011 года Центральный банк Российской Федерации провел ломбардный кредитный аукцион по американскому способу:

- со сроком кредита 1 неделя (7 календарных дней), дата предоставления ломбардного кредита Банка России по итогам аукциона — 26 января 2011 года, дата погашения ломбардного кредита и уплаты процентов по нему — 2 февраля 2011 года.

Ломбардный кредитный аукцион со сроком предоставления денежных средств на 1 неделю (7 календарных дней) признан несостоявшимся в связи с участием одной кредитной организации.

25.01.2011 г.

СООБЩЕНИЕ**об итогах проведения депозитных аукционов**

Департамент внешних и общественных связей Банка России сообщает, что 27 января 2011 года Центральный банк Российской Федерации в соответствии со ст. 46 Федерального закона от 10.07.2002 № 86-ФЗ «О Центральном банке Российской Федерации (Банке России)» и Положением Банка России от 05.11.2002 № 203-П «О порядке проведения Центральным банком Российской Федерации депозитных операций с кредитными организациями в валюте Российской Федерации» провел депозитный аукцион, в том числе с использованием системы «Рейтерс-Дилинг», Системы электронных торгов ЗАО ММВБ и путем оформления Договоров-Заявок, со сроком привлечения средств в депозит 1 месяц (дата привлечения средств в депозит — 28 января 2011 года, дата возврата депозита и уплаты процентов — 25 февраля 2011 года).

В аукционе приняли участие 68 кредитных организаций — резидентов из 41 региона.

На аукцион банками были поданы заявки с предложением процентных ставок в диапазоне от 3,1 до 5 процентов годовых.

Центральным банком Российской Федерации установлена ставка отсеечения в размере 3,15 процента годовых.

Средневзвешенная процентная ставка — 3,12 процента годовых.

27.01.2011 г.

Условия проведения Банком России операций по предоставлению кредитным организациям обеспеченных кредитов Банка России

25 января 2011 года

Вид кредитов	Предоставляемые на	Срок кредитования	Ставка (в % годовых)
Кредиты, обеспеченные залогом ценных бумаг	корреспондентские счета (субсчета), открытые в подразделениях расчетной сети Банка России, и корреспондентские счета, открытые в уполномоченной расчетной НКО ЗАО НРД	1 календарный день	6,75
		7 календарных дней	6,75
		30 календарных дней	6,75
Кредиты, обеспеченные активами или поручительствами	корреспондентские счета (субсчета), открытые в подразделениях расчетной сети Банка России	до 90 календарных дней	6,75
		от 91 до 180 календарных дней	7,25

Время приема заявлений кредитных организаций*: с 9.00 до 17.00.

Время приема заявлений кредитных организаций с использованием Системы электронных торгов ЗАО ММВБ**:

сессия 1 — с 11.00 до 12.00;

сессия 2 — с 15.00 до 17.00.

26 января 2011 года

Вид кредитов	Предоставляемые на	Срок кредитования	Ставка (в % годовых)
Кредиты, обеспеченные залогом ценных бумаг	корреспондентские счета (субсчета), открытые в подразделениях расчетной сети Банка России, и корреспондентские счета, открытые в уполномоченной расчетной НКО ЗАО НРД	1 календарный день	6,75
		7 календарных дней	6,75
		30 календарных дней	6,75
Кредиты, обеспеченные активами или поручительствами	корреспондентские счета (субсчета), открытые в подразделениях расчетной сети Банка России	до 90 календарных дней	6,75
		от 91 до 180 календарных дней	7,25

Время приема заявлений кредитных организаций*: с 9.00 до 17.00.

Время приема заявлений кредитных организаций с использованием Системы электронных торгов ЗАО ММВБ**:

сессия 1 — с 11.00 до 12.00;

сессия 2 — с 15.00 до 17.00.

27 января 2011 года

Вид кредитов	Предоставляемые на	Срок кредитования	Ставка (в % годовых)
Кредиты, обеспеченные залогом ценных бумаг	корреспондентские счета (субсчета), открытые в подразделениях расчетной сети Банка России, и корреспондентские счета, открытые в уполномоченной расчетной НКО ЗАО НРД	1 календарный день	6,75
		7 календарных дней	6,75
		30 календарных дней	6,75
Кредиты, обеспеченные активами или поручительствами	корреспондентские счета (субсчета), открытые в подразделениях расчетной сети Банка России	до 90 календарных дней	6,75
		от 91 до 180 календарных дней	7,25

Время приема заявлений кредитных организаций*: с 9.00 до 17.00.

Время приема заявлений кредитных организаций с использованием Системы электронных торгов ЗАО ММВБ**:

сессия 1 — с 11.00 до 12.00;

сессия 2 — с 15.00 до 17.00.

* По местному времени.

** По московскому времени.

28 января 2011 года

Вид кредитов	Предоставляемые на	Срок кредитования	Ставка (в % годовых)
Кредиты, обеспеченные залогом ценных бумаг	корреспондентские счета (субсчета), открытые в подразделениях расчетной сети Банка России, и корреспондентские счета, открытые в уполномоченной расчетной НКО ЗАО НРД	1 календарный день	6,75
		7 календарных дней	6,75
		30 календарных дней	6,75
Кредиты, обеспеченные активами или поручительствами	корреспондентские счета (субсчета), открытые в подразделениях расчетной сети Банка России	до 90 календарных дней	6,75
		от 91 до 180 календарных дней	7,25

Время приема заявлений кредитных организаций*: с 9.00 до 15.45.

Время приема заявлений кредитных организаций с использованием Системы электронных торгов ЗАО ММВБ**:

сессия 1 — с 11.00 до 12.00;

сессия 2 — с 15.00 до 16.00.

31 января 2011 года

Вид кредитов	Предоставляемые на	Срок кредитования	Ставка (в % годовых)
Кредиты, обеспеченные залогом ценных бумаг	корреспондентские счета (субсчета), открытые в подразделениях расчетной сети Банка России, и корреспондентские счета, открытые в уполномоченной расчетной НКО ЗАО НРД	1 календарный день	6,75
		7 календарных дней	6,75
		30 календарных дней	6,75
Кредиты, обеспеченные активами или поручительствами	корреспондентские счета (субсчета), открытые в подразделениях расчетной сети Банка России	до 90 календарных дней	6,75
		от 91 до 180 календарных дней	7,25

Время приема заявлений кредитных организаций*: с 9.00 до 17.00.

Время приема заявлений кредитных организаций с использованием Системы электронных торгов ЗАО ММВБ**:

сессия 1 — с 11.00 до 12.00;

сессия 2 — с 15.00 до 17.00.

* По местному времени.

** По московскому времени.

Условия проведения Банком России операций по привлечению денежных средств кредитных организаций в валюте Российской Федерации в депозиты, открываемые в Банке России, на стандартных условиях по фиксированным процентным ставкам

Дата	Наименование стандартного условия	Дата размещения денежных средств в депозит	Дата возврата депозита и уплаты процентов	Ставка, % годовых	Время приема обращений (заявок) кредитных организаций*		
					с использованием системы "Рейтерс-Дилинг"	с использованием Системы электронных торгов ЗАО "ММВБ"	
						сессия 1	сессия 2
24.01.2011	"овернайт"	24.01.2011	25.01.2011	2,75	с 11.00 до 15.00	с 11.00 до 12.00	–
	"том-некст"	25.01.2011	26.01.2011	2,75	с 11.00 до 17.00	с 11.00 до 12.00	с 15.00 до 17.00
	"спот-некст"	26.01.2011	27.01.2011	2,75	с 11.00 до 17.00	с 11.00 до 12.00	с 15.00 до 17.00
	"1 неделя"	24.01.2011	31.01.2011	3	с 11.00 до 17.00	с 11.00 до 12.00	с 15.00 до 17.00
	"спот-неделя"	26.01.2011	02.02.2011	3	с 11.00 до 17.00	с 11.00 до 12.00	с 15.00 до 17.00
	"до востребования"	24.01.2011		2,75	с 11.00 до 17.00	с 11.00 до 12.00	с 15.00 до 17.00
25.01.2011	"овернайт"	25.01.2011	26.01.2011	2,75	с 11.00 до 15.00	с 11.00 до 12.00	–
	"том-некст"	26.01.2011	27.01.2011	2,75	с 11.00 до 17.00	с 11.00 до 12.00	с 15.00 до 17.00
	"спот-некст"	27.01.2011	28.01.2011	2,75	с 11.00 до 17.00	с 11.00 до 12.00	с 15.00 до 17.00
	"1 неделя"	25.01.2011	01.02.2011	3	с 11.00 до 17.00	с 11.00 до 12.00	с 15.00 до 17.00
	"спот-неделя"	27.01.2011	03.02.2011	3	с 11.00 до 17.00	с 11.00 до 12.00	с 15.00 до 17.00
	"до востребования"	25.01.2011		2,75	с 11.00 до 17.00	с 11.00 до 12.00	с 15.00 до 17.00
26.01.2011	"овернайт"	26.01.2011	27.01.2011	2,75	с 11.00 до 15.00	с 11.00 до 12.00	–
	"том-некст"	27.01.2011	28.01.2011	2,75	с 11.00 до 17.00	с 11.00 до 12.00	с 15.00 до 17.00
	"спот-некст"	28.01.2011	31.01.2011	2,75	с 11.00 до 17.00	с 11.00 до 12.00	с 15.00 до 17.00
	"1 неделя"	26.01.2011	02.02.2011	3	с 11.00 до 17.00	с 11.00 до 12.00	с 15.00 до 17.00
	"спот-неделя"	28.01.2011	04.02.2011	3	с 11.00 до 17.00	с 11.00 до 12.00	с 15.00 до 17.00
	"до востребования"	26.01.2011		2,75	с 11.00 до 17.00	с 11.00 до 12.00	с 15.00 до 17.00
27.01.2011	"овернайт"	27.01.2011	28.01.2011	2,75	с 13.00 до 15.00	с 11.00 до 12.00	–
	"том-некст"	28.01.2011	31.01.2011	2,75	с 13.00 до 17.00	с 11.00 до 12.00	с 15.00 до 17.00
	"спот-некст"	31.01.2011	01.02.2011	2,75	с 13.00 до 17.00	с 11.00 до 12.00	с 15.00 до 17.00
	"1 неделя"	27.01.2011	03.02.2011	3	с 13.00 до 17.00	с 11.00 до 12.00	с 15.00 до 17.00
	"спот-неделя"	31.01.2011	07.02.2011	3	с 13.00 до 17.00	с 11.00 до 12.00	с 15.00 до 17.00
	"до востребования"	27.01.2011		2,75	с 13.00 до 17.00	с 11.00 до 12.00	с 15.00 до 17.00
28.01.2011	"овернайт"	28.01.2011	31.01.2011	2,75	с 11.00 до 15.00	с 11.00 до 12.00	–
	"том-некст"	31.01.2011	01.02.2011	2,75	с 11.00 до 16.00	с 11.00 до 12.00	с 15.00 до 16.00
	"спот-некст"	01.02.2011	02.02.2011	2,75	с 11.00 до 16.00	с 11.00 до 12.00	с 15.00 до 16.00
	"1 неделя"	28.01.2011	04.02.2011	3	с 11.00 до 16.00	с 11.00 до 12.00	с 15.00 до 16.00
	"спот-неделя"	01.02.2011	08.02.2011	3	с 11.00 до 16.00	с 11.00 до 12.00	с 15.00 до 16.00
	"до востребования"	28.01.2011		2,75	с 11.00 до 16.00	с 11.00 до 12.00	с 15.00 до 16.00

Минимальная сумма, принимаемая Банком России в депозит:
с использованием системы "Рейтерс-Дилинг"
с использованием Системы электронных торгов ЗАО "ММВБ"

20 млн. рублей;
1 млн. рублей.

* По московскому времени.

Показатели ставок межбанковского рынка,
рассчитываемые Центральным банком Российской Федерации
на основе ставок кредитных организаций
24–28 января 2011 года

ОБЪЯВЛЕННЫЕ СТАВКИ ПО ПРИВЛЕЧЕНИЮ КРЕДИТОВ (MIBID – Moscow Interbank Bid)

Российский рубль (в процентах годовых)

Срок кредита	Дата					Средняя за период	
	24.01.2011	25.01.2011	26.01.2011	27.01.2011	28.01.2011	значение	изменение*
1 день	2,46	2,48	2,49	2,49	2,48	2,48	0,00
От 2 до 7 дней	2,71	2,72	2,73	2,75	2,74	2,73	–0,02
От 8 до 30 дней	3,17	3,14	3,15	3,18	3,15	3,16	–0,03
От 31 до 90 дней	3,79	3,79	3,72	3,76	3,76	3,77	–0,07
От 91 до 180 дней	4,49	4,53	4,41	4,50	4,50	4,49	–0,03
От 181 дня до 1 года	5,49	5,52	5,39	5,54	5,55	5,50	–0,01

ОБЪЯВЛЕННЫЕ СТАВКИ ПО ПРЕДОСТАВЛЕНИЮ КРЕДИТОВ

(MIBOR – Moscow Interbank Offered Rate)

Российский рубль (в процентах годовых)

Срок кредита	Дата					Средняя за период	
	24.01.2011	25.01.2011	26.01.2011	27.01.2011	28.01.2011	значение	изменение*
1 день	3,06	3,05	3,08	3,08	3,08	3,07	0,00
От 2 до 7 дней	3,33	3,39	3,41	3,43	3,40	3,39	–0,02
От 8 до 30 дней	4,15	4,11	4,10	4,12	4,09	4,11	–0,03
От 31 до 90 дней	4,72	4,74	4,67	4,68	4,69	4,70	–0,07
От 91 до 180 дней	5,41	5,47	5,39	5,41	5,45	5,43	–0,05
От 181 дня до 1 года	6,75	6,77	6,73	6,78	6,79	6,76	–0,02

ФАКТИЧЕСКИЕ СТАВКИ ПО ПРЕДОСТАВЛЕННЫМ КРЕДИТАМ

(MIACR – Moscow Interbank Actual Credit Rate)

Российский рубль (в процентах годовых)

Срок кредита	Дата					Средняя за период**	
	21.01.2011	24.01.2011	25.01.2011	26.01.2011	27.01.2011	значение	изменение
1 день	2,74	2,86	2,83	2,73	2,69	2,78	0,10
От 2 до 7 дней	2,50	3,23	7,71	2,75	3,86	2,67	0,03
От 8 до 30 дней	3,56	3,47	4,05		6,81	4,51	1,14
От 31 до 90 дней	5,37		4,78		3,30	4,42	–0,31
От 91 до 180 дней	6,12					6,12	1,26
От 181 дня до 1 года	7,15					7,15	–0,51

ФАКТИЧЕСКИЕ СТАВКИ ПО ПРЕДОСТАВЛЕННЫМ КРЕДИТАМ

(MIACR-IG – Moscow Interbank Actual Credit Rate – Investment Grade)

Российский рубль (в процентах годовых)

Срок кредита	Дата					Средняя за период**	
	21.01.2011	24.01.2011	25.01.2011	26.01.2011	27.01.2011	значение	изменение
1 день	2,55	2,66	2,61	2,53	2,58	2,59	0,10
От 2 до 7 дней							
От 8 до 30 дней	3,25	3,25				3,25	0,01
От 31 до 90 дней			4,70			4,70	0,11
От 91 до 180 дней							
От 181 дня до 1 года							

Материал
подготовлен
Департаментом
исследований
и информации

* По сравнению с периодом с 17.01.2011 по 21.01.2011, в процентных пунктах.

** Ставки рассчитываются как средневзвешенные по объемам фактических сделок по предоставлению межбанковских кредитов кредитными организациями; изменение по сравнению с периодом с 14.01.2011 по 20.01.2011, в процентных пунктах.

Комментарий

Данные по ставкам межбанковского кредитного рынка (MIBID, MIBOR, MIACR и MIACR-IG) рассчитываются на основе данных отчетности кредитных организаций — крупнейших участников российского денежного рынка в соответствии с Указанием Банка России № 2332-У от 12 ноября 2009 года.

Средняя заявляемая ставка привлечения межбанковских кредитов MIBID рассчитывается как среднее арифметическое из заявляемых ставок привлечения МБК по отдельным банкам по каждому сроку. Средняя заявляемая ставка размещения межбанковских кредитов MIBOR рассчитывается как среднее арифметическое из заявляемых ставок размещения МБК по отдельным банкам по каждому сроку. Из базы расчета ставок MIBID и MIBOR исключаются наибольшие ставки (10% от общего количества ставок) и наименьшие ставки (10% от общего количества ставок).

Средняя фактическая ставка по размещенным отчитывающимися банками межбанковским кредитам MIACR рассчитывается как средняя взвешенная по объему предоставленных кредитов (с исключением двойного счета) по каждому сроку. Средняя фактическая ставка по кредитам, которые отчитывающиеся банки разместили в российских банках, имеющих кредитный рейтинг не ниже инвестиционного (Baa3 по оценке агентства Moody's, BBB- по оценке агентств Fitch и Standard & Poor's), MIACR-IG рассчитывается как средняя взвешенная по объему кредитов, предоставленных названной группе банков (с исключением двойного счета) по каждому сроку. Из расчета ставок MIACR и MIACR-IG исключаются сделки с наибольшими ставками (10% от общего объема операций) и сделки с наименьшими ставками (10% от общего объема операций).

ВАЛЮТНЫЙ РЫНОК**Официальные курсы иностранных валют, устанавливаемые Банком России (российских рублей за единицу иностранной валюты)¹**

	Дата				
	25.01	26.01	27.01	28.01	29.01
1 австралийский доллар	29,5382	29,6786	29,7262	29,3919	29,3687
1 азербайджанский манат	37,4362	37,3649	37,3424	37,2085	37,2298
1000 армянских драмов	81,4505	81,7416	81,6933	82,0852	81,6210
1000 белорусских рублей	9,8912	9,8756	9,8828	9,8519	9,8468
1 болгарский лев	20,7101	20,8079	20,8638	20,7306	20,7529
1 бразильский реал	17,8059	17,8305	17,8123	17,7997	17,6998
100 венгерских форинтов	14,7974	14,8406	14,8483	14,7918	14,9294
1000 вон Республики Корея	26,6057	26,6489	26,6590	26,6121	26,6383
10 датских крон	54,3537	54,6082	54,7509	54,3954	54,4544
1 доллар США	29,8516	29,7948	29,7768	29,6738	29,6684
1 евро	40,5624	40,7027	40,7198	40,6205	40,6487
100 индийских рупий	65,4138	65,3180	65,4579	65,1170	64,7428
100 казахских тенге	20,3280	20,2976	20,2825	20,2165	20,2115
1 канадский доллар	29,9926	30,0048	29,8844	29,7780	29,7457
100 киргизских сомов	63,1115	62,8014	62,8478	62,6995	62,7342
10 китайских юаней	45,3575	45,2630	45,2418	45,0826	45,0470
1 латвийский лат	57,6063	57,8990	58,0444	57,5185	57,5527
1 литовский лит	11,7346	11,7882	11,8157	11,7404	11,7559
10 молдавских леев	24,7937	24,4570	24,6395	24,7076	24,7856
10 новых румынских леев	94,9478	95,4717	95,7915	95,0048	95,0606
1 новый туркменский манат	10,4768	10,4580	10,4506	10,4137	10,4118
10 норвежских крон	51,2113	51,6759	51,7902	51,3459	51,0952
1 польский злотый	10,4709	10,5122	10,5226	10,4456	10,3703
1 СДР (специальные права заимствования)	46,4073	46,3685	46,4196	46,3638	46,4032
1 сингапурский доллар	23,2543	23,2663	23,2649	23,1646	23,1513
10 таджикских сомони	67,7999	67,6693	67,6315	67,3991	67,3838
1 турецкая лира	18,9594	19,1103	18,9939	18,8274	18,6594
1000 узбекских сумов	18,1203	18,0483	18,0374	17,9750	17,9717
10 украинских гривен	37,5610	37,5415	37,5141	37,3820	37,4247
1 фунт стерлингов Соединенного Королевства	47,6193	47,4572	47,0652	47,2051	47,0778
10 чешских крон	16,6857	16,8394	16,9028	16,7568	16,7250
10 шведских крон	45,1483	45,5188	45,7584	45,8779	45,8731
1 швейцарский франк	31,0243	31,3729	31,5466	31,3909	31,3586
10 южноафриканских рэндов	42,1633	42,4464	42,0256	41,8371	41,7353
100 японских иен	36,0113	36,1412	36,2711	35,7753	35,8986

¹ Курсы установлены без обязательств Банка России покупать или продавать указанные валюты по данному курсу.

ПОКАЗАТЕЛИ БИРЖЕВЫХ ТОРГОВ ЗА ПЕРИОД С 24 ПО 28 ЯНВАРЯ 2011 ГОДА

Средневзвешенный курс и объемы биржевых торгов

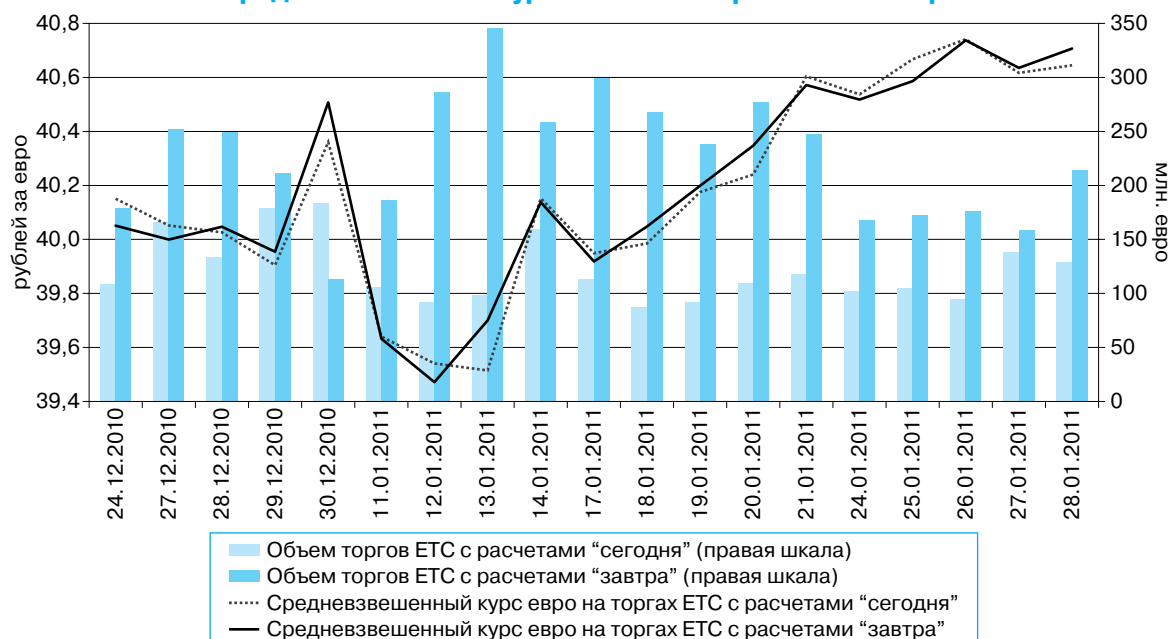
Дата	Единая торговая сессия							
	доллар США				евро			
	с расчетами "сегодня"		с расчетами "завтра"		с расчетами "сегодня"		с расчетами "завтра"	
	средневзвешенный курс (руб./долл.)	объем (млн. долл.)	средневзвешенный курс (руб./долл.)	объем (млн. долл.)	средневзвешенный курс (руб./евро)	объем (млн. евро)	средневзвешенный курс (руб./евро)	объем (млн. евро)
24.01.2011	29,8522	926,657	29,8514	2098,243	40,5375	102,718	40,5179	167,870
25.01.2011	29,7883	1079,940	29,7901	3147,547	40,6676	105,369	40,5860	172,548
26.01.2011	29,7670	1053,994	29,7582	2906,287	40,7415	95,018	40,7375	176,338
27.01.2011	29,6650	1087,445	29,6504	3100,464	40,6171	138,231	40,6356	158,653
28.01.2011	29,6674	1020,459	29,6777	2241,920	40,6452	129,395	40,7065	214,401

Материал подготовлен Департаментом обеспечения и контроля операций на финансовых рынках

Курс доллара и объемы биржевых торгов по доллару США



Средневзвешенный курс и объемы торгов ETC по евро



РЫНОК ДРАГОЦЕННЫХ МЕТАЛЛОВ

Динамика учетных цен на драгоценные металлы (руб./грамм)

Дата*	Золото	Серебро	Платина	Палладий
25.01.2011	1293,26	26,05	1750,58	785,08
26.01.2011	1270,21	26,40	1711,81	752,93
27.01.2011	1278,54	25,56	1723,22	763,00
28.01.2011	1276,02	25,85	1720,12	771,81
29.01.2011	1255,28	26,13	1707,41	765,95

* Дата вступления в силу значений учетных цен.

РЫНОК ГКО–ОФЗ–ОБР

ОФИЦИАЛЬНОЕ СООБЩЕНИЕ

Департамент внешних и общественных связей Банка России сообщает, что аукцион по размещению выпуска облигаций федерального займа с постоянным купонным доходом № SU25077RMFS (выпуск — **26 января 2011 года**, погашение — **20 января 2016 года**, срок обращения — **1820 дней**) состоялся **26 января 2011 года**.

Количество организаций-дилеров, принявших участие в аукционе, — **27**.

Объем выпуска, объявленный Министерством финансов Российской Федерации, составил **30 000 000 000 руб. 00 коп.** Была разрешена подача неконкурентных заявок в объеме не более **25,00%** от общего объема заявок, поданных дилером.

На аукцион подавались заявки в диапазоне от **100,3500** до **97,9871%** от номинала. Общий объем поданных конкурентных и неконкурентных заявок составил **7 684 126 000 руб. 00 коп.** по номиналу.

Минимальная цена удовлетворенных конкурентных заявок в соответствии с решением Министерства финансов Российской Федерации составила **99,3310%** от номинала. Конкурентные заявки удовлетворены на общий объем **7 283 331 000 руб. 00 коп.** по номиналу (что составляет **96,49%** от общего объема поданных конкурентных заявок).

Средневзвешенная цена всех удовлетворенных на аукционе заявок составила **99,4159%** от номинала. По этой цене были удовлетворены неконкурентные заявки на общий номинальный объем **135 779 000 руб. 00 коп.**

Доходность облигаций по итогам аукциона:

	При минимальной цене 99,3310%	При средневзвешенной цене 99,4159%
Доходность, % годовых	7,65	7,63

28.01.2011 г.

РЫНОК ГКО–ОФЗ–ОБР

БЮЛЛЕТЕНЬ РЫНКА ГКО–ОФЗ ЗА 24.01.2011–28.01.2011

Итоги торгов на рынке ГКО–ОФЗ

Код выпуска	Срок до погашения, лет	Дюрация, лет	Дата торгов	Оборот по рыночной стоимости, млн. руб.	Цена, % от номинала*	Доходность, % годовых
Итого				14 059,93		
25063	0,8	0,8	24.01.2011	5,73	101,1000	4,86
25064	1,0	0,9	24.01.2011	523,47	106,6882	4,98
25065	2,2	1,9	24.01.2011	56,35	111,8500	6,27
25066	0,4	0,4	24.01.2011	2,52	102,8854	4,05
25067	1,7	1,6	24.01.2011	0,39	108,9589	5,95
25069	1,7	1,5	24.01.2011	6,49	107,6400	5,96
25072	2,0	1,8	24.01.2011	157,97	101,7167	6,32
25073	1,5	1,4	24.01.2011	172,64	101,3853	5,97
25075	4,5	3,9	24.01.2011	499,73	98,2361	7,49
25076	3,1	2,9	24.01.2011	240,25	100,4254	7,06
26199	1,5	1,4	24.01.2011	32,41	100,4500	5,90
26201	2,7	2,5	24.01.2011	0,10	100,2500	6,61
26203	5,5	4,5	24.01.2011	249,03	97,9585	7,49
46018	10,8	7,0	24.01.2011	1,74	96,9000	7,64
25063	0,8	0,8	25.01.2011	1 231,25	101,0926	4,87
25064	1,0	0,9	25.01.2011	291,39	106,6291	5,03
25065	2,2	1,9	25.01.2011	10,24	111,6022	6,39
25066	0,4	0,4	25.01.2011	0,06	102,7613	4,30
25067	1,7	1,6	25.01.2011	0,11	108,8014	6,04
25068	3,6	2,9	25.01.2011	13,50	115,7399	7,06
25069	1,7	1,5	25.01.2011	115,22	107,9206	5,78
25070	0,7	0,7	25.01.2011	17,23	103,4990	4,70
25071	3,8	3,3	25.01.2011	110,19	103,6794	7,11
25072	2,0	1,8	25.01.2011	0,34	101,6299	6,37
25073	1,5	1,4	25.01.2011	518,35	101,2827	6,04
25074	0,4	0,4	25.01.2011	24,65	100,2192	4,10
25075	4,5	3,9	25.01.2011	145,89	98,1771	7,50
25076	3,1	2,9	25.01.2011	25,63	100,3578	7,08
26199	1,5	1,4	25.01.2011	14,94	100,2457	6,06
26200	2,5	2,3	25.01.2011	0,05	99,4000	6,52
26203	5,5	4,5	25.01.2011	186,76	97,7146	7,55
46018	10,8	7,0	25.01.2011	0,10	97,3600	7,57
48001	7,8	4,8	25.01.2011	0,00	100,0500	6,98
25062	0,3	0,3	26.01.2011	15,10	100,5103	3,93
25063	0,8	0,8	26.01.2011	2 051,28	101,0000	4,99
25064	1,0	0,9	26.01.2011	214,22	106,6000	5,04
25066	0,4	0,4	26.01.2011	10,34	102,7651	4,25
25067	1,7	1,6	26.01.2011	16,34	108,7000	6,09
25068	3,6	2,9	26.01.2011	307,27	115,4506	7,15
25069	1,6	1,5	26.01.2011	57,28	107,4859	6,05
25070	0,7	0,6	26.01.2011	1,33	103,5300	4,63
25071	3,8	3,3	26.01.2011	1,17	103,7000	7,10
25072	2,0	1,9	26.01.2011	103,65	101,6114	6,38
25073	1,5	1,4	26.01.2011	357,53	101,2852	6,04
25075	4,5	3,9	26.01.2011	131,66	97,9807	7,56
25076	3,1	2,9	26.01.2011	127,49	100,3058	7,10
25077	5,0	4,3	26.01.2011	110,22	99,2934	7,63
26199	1,5	1,4	26.01.2011	28,05	100,2962	6,02
26201	2,7	2,5	26.01.2011	50,14	100,1500	6,65
26202	3,9	3,2	26.01.2011	8,36	114,1718	7,19
26203	5,5	4,5	26.01.2011	70,50	97,4029	7,62

Материал подготовлен Департаментом обеспечения и контроля операций на финансовых рынках

Код выпуска	Срок до погашения, лет	Дюрация, лет	Дата торгов	Оборот по рыночной стоимости, млн. руб.	Цена, % от номинала*	Доходность, % годовых
46018	10,8	7,0	26.01.2011	0,22	96,8000	7,66
25063	0,8	0,8	27.01.2011	1 673,45	101,0269	4,95
25064	1,0	0,9	27.01.2011	320,65	106,5916	5,03
25065	2,2	1,9	27.01.2011	112,89	111,9400	6,21
25066	0,4	0,4	27.01.2011	0,00	102,7000	4,36
25067	1,7	1,6	27.01.2011	36,25	108,7200	6,07
25068	3,6	2,9	27.01.2011	30,45	115,3000	7,19
25069	1,6	1,5	27.01.2011	8,91	107,4500	6,06
25071	3,8	3,3	27.01.2011	52,13	103,0000	7,32
25072	2,0	1,9	27.01.2011	78,17	101,5082	6,43
25073	1,5	1,4	27.01.2011	0,48	101,2982	6,03
25075	4,5	3,9	27.01.2011	0,00	98,0300	7,54
25076	3,1	2,9	27.01.2011	87,70	100,2197	7,13
25077	5,0	4,3	27.01.2011	89,22	99,2212	7,68
26199	1,5	1,4	27.01.2011	50,25	100,2500	6,05
26200	2,5	2,3	27.01.2011	24,85	99,2500	6,59
26202	3,9	3,2	27.01.2011	10,44	114,7991	7,01
26203	5,5	4,5	27.01.2011	352,46	97,0152	7,72
46022	12,5	8,2	27.01.2011	0,87	85,0053	8,17
25063	0,8	0,8	28.01.2011	1 842,88	101,0400	4,92
25064	1,0	0,9	28.01.2011	336,70	106,5948	5,01
25066	0,4	0,4	28.01.2011	20,67	102,7000	4,32
25067	1,7	1,6	28.01.2011	3,28	108,6900	6,08
25068	3,6	2,9	28.01.2011	0,00	115,2601	7,20
25069	1,6	1,5	28.01.2011	16,69	107,4700	6,04
25070	0,7	0,6	28.01.2011	14,69	103,4503	4,71
25071	3,8	3,3	28.01.2011	0,73	103,1496	7,27
25072	2,0	1,9	28.01.2011	98,77	101,7288	6,31
25073	1,5	1,4	28.01.2011	379,87	101,3104	6,02
25075	4,5	3,9	28.01.2011	26,48	97,9178	7,58
25076	3,1	2,9	28.01.2011	50,19	100,2000	7,14
25077	5,0	4,3	28.01.2011	9,94	99,3700	7,64
26199	1,5	1,4	28.01.2011	1,71	100,3000	6,01
46017	5,5	4,2	28.01.2011	3,75	97,7700	7,29
46022	12,5	8,2	28.01.2011	7,54	84,8100	8,20

* Здесь номинал – непогашенная часть номинальной стоимости.

Основные характеристики обращающихся выпусков ГКО—ОФЗ по состоянию на 28.01.2011

Код выпуска	Дата начала размещения	Дата погашения	Номинал одной облигации*, руб.	Объем в обращении, млн. руб.	Дата ближайшей выплаты	Лет до выплаты	Тип выплаты	Ставка купона, % годовых/ Погашаемая доля номинала, %	Размер выплат на одну облигацию, руб.	Сумма выплаты, млн. руб.
25062	06.02.2008	04.05.2011	1000	45 000,00	02.02.2011	0,01	купон	5,800	14,46	650,70
							погашение	—	—	—
25073	27.01.2010	01.08.2012	1000	150 000,00	02.02.2011	0,01	купон	6,850	34,16	5 124,00
							погашение	—	—	—
46002	05.02.2003	08.08.2012	1000	62 000,00	09.02.2011	0,03	купон	8,000	39,89	2 473,18
							частичное погашение	25,000	250,00	15 500,00
46017	16.02.2005	03.08.2016	1000	80 000,00	09.02.2011	0,03	купон	7,000	17,45	1 396,00
							погашение	—	—	—
46020	15.02.2006	06.02.2036	1000	116 911,01	09.02.2011	0,03	купон	6,900	34,41	4 022,91
							погашение	—	—	—
25063	09.07.2008	09.11.2011	1000	30 000,00	09.02.2011	0,03	купон	6,200	15,46	463,80
							погашение	—	—	—
26203	04.08.2010	03.08.2016	1000	111 460,50	09.02.2011	0,03	купон	6,900	35,73	3 982,48
							погашение	—	—	—
46021	21.02.2007	08.08.2018	1000	92 794,44	16.02.2011	0,05	купон	7,000	34,90	3 238,53
							погашение	—	—	—
25068	26.08.2009	20.08.2014	1000	45 000,00	23.02.2011	0,07	купон	12,000	59,84	2 692,80
							погашение	—	—	—
46014	05.03.2003	29.08.2018	500	29 144,95	09.03.2011	0,11	купон	7,000	17,45	1 017,16
							погашение	—	—	—
46018	16.03.2005	24.11.2021	1000	128 933,65	09.03.2011	0,11	купон	8,000	19,95	2 572,23
							погашение	—	—	—
26202	23.09.2009	17.12.2014	1000	40 000,00	23.03.2011	0,15	купон	11,200	27,92	1 116,80
							погашение	—	—	—
25069	23.09.2009	19.09.2012	1000	44 059,51	23.03.2011	0,15	купон	10,800	53,85	2 372,60
							погашение	—	—	—
25065	01.07.2009	27.03.2013	1000	46 000,00	30.03.2011	0,17	купон	12,000	29,92	1 376,32
							погашение	—	—	—
25070	30.09.2009	28.09.2011	1000	44 946,82	30.03.2011	0,17	купон	10,000	49,86	2 241,05
							погашение	—	—	—
25066	08.07.2009	06.07.2011	1000	40 000,00	06.04.2011	0,19	купон	10,550	26,30	1 052,00
							погашение	—	—	—
26199	17.01.2007	11.07.2012	1000	44 000,00	13.04.2011	0,21	купон	6,100	15,21	669,24
							погашение	—	—	—
26200	23.01.2008	17.07.2013	1000	50 000,00	20.04.2011	0,22	купон	6,100	15,21	760,50
							погашение	—	—	—
26201	23.07.2008	16.10.2013	1000	47 000,00	20.04.2011	0,22	купон	6,550	16,33	767,51
							погашение	—	—	—
25064	21.01.2009	18.01.2012	1000	45 000,00	20.04.2011	0,22	купон	11,900	29,67	1 335,15
							погашение	—	—	—
25067	05.08.2009	17.10.2012	1000	45 000,00	20.04.2011	0,22	купон	11,300	28,17	1 267,65
							погашение	—	—	—
25071	02.12.2009	26.11.2014	1000	80 000,00	01.06.2011	0,34	купон	8,100	40,39	3 231,20
							погашение	—	—	—
25074	23.06.2010	29.06.2011	1000	70 000,00	29.06.2011	0,42	купон	4,590	22,89	1 602,30
							погашение	100,000	1 000,00	70 000,00
46022	23.01.2008	19.07.2023	1000	28 222,71	20.07.2011	0,47	купон	7,000	34,90	984,97
							погашение	—	—	—
25075	28.07.2010	15.07.2015	1000	128 007,88	20.07.2011	0,47	купон	6,880	34,31	4 391,95
							погашение	—	—	—
25072	20.01.2010	23.01.2013	1000	150 000,00	27.07.2011	0,49	купон	7,150	35,65	5 347,50
							погашение	—	—	—
25077	26.01.2011	20.01.2016	1000	7 419,11	27.07.2011	0,49	купон	7,350	36,65	271,91
							погашение	—	—	—

Код выпуска	Дата начала размещения	Дата погашения	Номинал одной облигации*, руб.	Объем в обращении, млн. руб.	Дата ближайшей выплаты	Лет до выплаты	Тип выплаты	Ставка купона, % годовых/ Погашаемая доля номинала, %	Размер выплат на одну облигацию, руб.	Сумма выплаты, млн. руб.
25076	19.01.2011	14.03.2014	1000	29 810,87	15.09.2011	0,63	купон	7,100	46,49	1 385,91
							погашение	—	—	—
46012	14.02.2003	05.09.2029	1000	40 000,00	28.09.2011	0,67	купон	2,903	28,95	1 158,00
							погашение	—	—	—
26198	09.10.2002	02.11.2012	1000	42 117,40	03.11.2011	0,76	купон	6,000	60,00	2 527,04
							погашение	—	—	—
48001	18.11.2004	31.10.2018	1000	24 099,48	09.11.2011	0,78	купон	7,000	69,81	1 682,38
							погашение	—	—	—
46019	28.12.2005	20.03.2019	1000	26 000,00	27.03.2013	2,16	купон	3,000	30,00	780,00
							частичное погашение	10,000	100,00	2 600,00
46010	14.02.2003	17.05.2028	1000	30 000,00	05.06.2013	2,35	купон	10,000	99,73	2 991,90
							погашение	—	—	—
46011	14.02.2003	20.08.2025	1000	30 000,00	04.09.2013	2,6	купон	10,000	99,73	2 991,90
							погашение	—	—	—
46005	14.02.2003	09.01.2019	1000	27 477,45	10.01.2018	6,96	частичное погашение	70,000	700,00	19 234,22

* Здесь номинал — непогашенная часть номинальной стоимости.

Некоторые показатели, характеризующие рынок ГКО—ОФЗ

	24.01.2011	25.01.2011	26.01.2011	27.01.2011	28.01.2011
Номинальная стоимость, млн. руб.	2 042 986,67	2 042 986,67	2 050 405,78	2 050 405,78	2 050 405,78
до 1 года*	274 946,82	274 946,82	274 946,82	274 946,82	274 946,82
1–5 лет	1 002 995,65	1 002 995,65	1 010 414,76	1 010 414,76	1 010 414,76
более 5 лет	765 044,19	765 044,19	765 044,19	765 044,19	765 044,19
Рыночная стоимость, млн. руб.	2 053 286,76	2 053 265,28	2 053 752,18	2 052 985,66	2 053 632,46
до 1 года*	284 476,90	284 360,98	284 342,78	284 381,01	284 409,85
1–5 лет	1 053 031,89	1 052 670,74	1 054 121,53	1 053 906,07	1 054 454,98
более 5 лет	715 777,98	716 233,55	715 287,88	714 698,57	714 767,64
Оборот по рыночной стоимости, млн. руб.	1 948,84	2 705,91	3 662,11	2 929,18	2 813,89
до 1 года*	531,73	1 564,59	2 292,26	1 994,11	2 214,94
1–5 лет	1 166,35	954,47	1 299,14	581,74	587,66
более 5 лет	250,77	186,86	70,71	353,33	11,29
Коэффициент оборачиваемости по рыночной стоимости	0,09	0,13	0,18	0,14	0,14
до 1 года*	0,37	1,10	1,61	1,40	1,56
1–5 лет	0,22	0,18	0,25	0,11	0,11
более 5 лет	0,07	0,05	0,02	0,10	0,00
Индикатор рыночного портфеля, % годовых**	7,53	7,53	7,55	7,59	7,59
до 1 года*	4,49	4,57	4,60	4,61	4,61
1–5 лет	6,77	6,80	6,84	6,86	6,84
более 5 лет	7,76	7,75	7,77	7,82	7,82
Дюрация, лет***	3,67	3,67	3,67	3,67	3,66
до 1 года*	0,60	0,60	0,60	0,60	0,60
1–5 лет	2,20	2,20	2,30	2,30	2,20
более 5 лет	7,00	7,00	7,00	7,00	7,00

* Срок до погашения.

** Рассчитывается как эффективная доходность по выпускам ГКО—ОФЗ, взвешенная по объемам в обращении и дюрации.

*** Рассчитывается как дюрация выпусков облигаций, взвешенная по объемам в обращении.

Зарегистрировано
Министерством юстиции
Российской Федерации
24 января 2011 года
Регистрационный № 19564

29 декабря 2010 года

№ 2553-У

УКАЗАНИЕ

О внесении изменений в Положение Банка России от 26 марта 2007 года № 302-П “О правилах ведения бухгалтерского учета в кредитных организациях, расположенных на территории Российской Федерации”

1. В соответствии с решением Совета директоров Банка России (протокол заседания Совета директоров Банка России от 24 декабря 2010 года № 27) внести в приложение к Положению Банка России от 26 марта 2007 года № 302-П “О правилах ведения бухгалтерского учета в кредитных организациях, расположенных на территории Российской Федерации”, зарегистрированному Министерством юстиции Российской Федерации 29 марта 2007 года № 9176, 23 октября 2007 года № 10390, 6 ноября 2008 года № 12584, 2 декабря 2008 года № 12783, 19 декабря 2008 года № 12904, 10 декабря 2009 года № 15476, 22 декабря 2009 года № 15778, 30 июля 2010 года № 18003, 6 октября 2010 года № 18642, 8 декабря 2010 года № 19133 (“Вестник Банка России” от 16 апреля 2007 года № 20—21, от 31 октября 2007 года № 60, от 19 ноября 2008 года № 67, от 10 декабря 2008 года № 72, от 31 декабря 2008 года № 75, от 16 декабря 2009 года № 72, от 28 декабря 2009 года № 77, от 11 августа 2010 года № 45, от 13 октября 2010 года № 56, от 15 декабря 2010 года № 68), следующие изменения.

1.1. В Plane счетов бухгалтерского учета в кредитных организациях:

после строки счета № 60405 дополнить строками следующего содержания:

“60406 Земля, временно неиспользуемая в основной деятельности	A
60407 Земля, временно неиспользуемая в основной деятельности, переданная в аренду	A
60408 Недвижимость (кроме земли), временно неиспользуемая в основной деятельности	A
60409 Недвижимость (кроме земли), временно неиспользуемая в основной деятельности, переданная в аренду	A
60410 Недвижимость (кроме земли), временно неиспользуемая в основной деятельности, учитываемая по текущей (справедливой) стоимости	A
60411 Недвижимость (кроме земли), временно неиспользуемая в основной деятельности, учитываемая по текущей (справедливой) стоимости, переданная в аренду	A”;

после строки счета № 60601 дополнить строками следующего содержания:

“60602 Амортизация недвижимости (кроме земли), временно неиспользуемой в основной деятельности	П
60603 Амортизация недвижимости (кроме земли), временно неиспользуемой в основной деятельности, переданной в аренду	П”;

после строки счета № 60702 дополнить строкой следующего содержания:

“60705 Вложения в сооружение (строительство) объектов недвижимости, временно неиспользуемой в основной деятельности	A”.
---	-----

1.2. В части I:

в пункте 1.3:

абзац седьмой дополнить словами “, включая подходы к выбору метода оценки и отражения в бухгалтерском учете объектов недвижимости, временно неиспользуемой в основной деятельности. Отдельно утверждаются методы определения текущей (справедливой) стоимости объектов недвижимости, временно неиспользуемой в основной деятельности”;

абзац десятый дополнить словами “и недвижимости, временно неиспользуемой в основной деятельности”;

подпункт 1.23.1 пункта 1.23 после слов “материальных запасов” дополнить словами “, недвижимости, временно неиспользуемой в основной деятельности,”.

1.3. В части II:

в пункте 6.16:

первое предложение абзаца первого дополнить словами “, а также недвижимости, временно неиспользуемой в основной деятельности”;

абзац второй дополнить словами “, недвижимости, временно неиспользуемой в основной деятельности, при переводе объекта из состава недвижимости, временно неиспользуемой в основной деятельности, в состав основных средств”;

абзац третий дополнить словами “суммы основных средств, переводимых в состав недвижимости, временно неиспользуемой в основной деятельности, в корреспонденции со счетами по учету недвижимости, временно неиспользуемой в основной деятельности; суммы накопленной амортизации в корреспонденции со счетом по учету амортизационных отчислений при переоценке основных средств для последующего перевода в состав недвижимости, временно неиспользуемой в основной деятельности, учитываемой по текущей (справедливой) стоимости”;

дополнить абзацем следующего содержания:

“На счетах № 60406, 60407, 60408, 60409, 60410, 60411 учитывается стоимость недвижимости, временно неиспользуемой в основной деятельности, в порядке, определенном приложением 10 к настоящим Правилам.”;

в пункте 6.17:

первое предложение абзаца первого дополнить словами “и недвижимости, временно неиспользуемой в основной деятельности”;

абзац третий дополнить словами “суммы накопленной амортизации в корреспонденции со счетом по учету амортизационных отчислений по недвижимости (кроме земли), временно неиспользуемой в основной деятельности, учитываемой по первоначальной стоимости за вычетом накопленной амортизации и накопленных убытков от обесценения, при переводе объекта из состава недвижимости, временно неиспользуемой в основной деятельности, в состав основных средств”;

абзац пятый дополнить словами “суммы накопленной амортизации в корреспонденции со счетом по учету амортизационных отчислений по недвижимости (кроме земли), временно неиспользуемой в основной деятельности, учитываемой по первоначальной стоимости за вычетом накопленной амортизации и накопленных убытков от обесценения, при переводе объекта из состава основных средств в состав недвижимости, временно неиспользуемой в основной деятельности; суммы накопленной амортизации в корреспонденции со счетом по учету основных средств при переоценке основных средств для последующего перевода в состав недвижимости, временно неиспользуемой в основной деятельности, учитываемой по текущей (справедливой) стоимости”;

абзац шестой после слов “основных средств” дополнить словами “и недвижимости, временно неиспользуемой в основной деятельности, ”;

в пункте 6.18:

первое предложение абзаца первого после слов “нематериальных активов” дополнить словами “, а также сооружение (строительство) объектов недвижимости, временно неиспользуемой в основной деятельности”;

дополнить абзацами следующего содержания:

“На счете № 60705 “Вложения в сооружение (строительство) объектов недвижимости, временно неиспользуемой в основной деятельности” учитываются затраты кредитной организации на сооружение (строительство) объектов, предназначенных для предоставления во временное владение и пользование или во временное пользование по одному или нескольким договорам аренды, за исключением финансовой аренды (лизинга).

По дебету счета отражаются затраты по осуществлению капитальных вложений в корреспонденции с соответствующими счетами.

По кредиту счета отражается стоимость объектов при вводе в эксплуатацию в корреспонденции со счетами по учету недвижимости, временно неиспользуемой в основной деятельности, а также со счетами по учету основных средств и внеоборотных запасов в случае изменения назначения использования объекта.”.

1.4. Главу 8 приложения 3 к приложению дополнить пунктом 8.6 следующего содержания:

“8.6. Доходы или расходы от изменения текущей (справедливой) стоимости недвижимости, временно неиспользуемой в основной деятельности, отражаются в бухгалтерском учете в соответствии с требованиями главы 11 приложения 10 к настоящим Правилам.

В ОПУ указанные доходы отражаются по символу 17306.

В ОПУ указанные расходы отражаются по символу 27308.”.

1.5. В главе А приложения 9 к приложению:
после строки счета № 60405 дополнить строками следующего содержания:

60406	Земля, временно неиспользуемая в основной деятельности	А							
60407	Земля, временно неиспользуемая в основной деятельности, переданная в аренду	А							
60408	Недвижимость (кроме земли), временно неиспользуемая в основной деятельности	А							
60409	Недвижимость (кроме земли), временно неиспользуемая в основной деятельности, переданная в аренду	А							
60410	Недвижимость (кроме земли), временно неиспользуемая в основной деятельности, учитываемая по текущей (справедливой) стоимости	А							
60411	Недвижимость (кроме земли), временно неиспользуемая в основной деятельности, учитываемая по текущей (справедливой) стоимости, переданная в аренду	А							

после строки счета № 60601 дополнить строками следующего содержания:

60602	Амортизация недвижимости (кроме земли), временно неиспользуемой в основной деятельности	П							
60603	Амортизация недвижимости (кроме земли), временно неиспользуемой в основной деятельности, переданной в аренду	П							

после строки 308 дополнить строками следующего содержания:

308 ¹ .	СТОИМОСТЬ НЕДВИЖИМОСТИ (КРОМЕ ЗЕМЛИ), ВРЕМЕННО НЕИСПОЛЬЗУЕМОЙ В ОСНОВНОЙ ДЕЯТЕЛЬНОСТИ, ЗА МИНУСОМ АМОРТИЗАЦИИ (СЧЕТ № 60408 — СЧЕТ № 60602)					X	X	X	
308 ² .	СТОИМОСТЬ НЕДВИЖИМОСТИ (КРОМЕ ЗЕМЛИ), ВРЕМЕННО НЕИСПОЛЬЗУЕМОЙ В ОСНОВНОЙ ДЕЯТЕЛЬНОСТИ, ПЕРЕДАННОЙ В АРЕНДУ, ЗА МИНУСОМ АМОРТИЗАЦИИ (СЧЕТ № 60409 — СЧЕТ № 60603)					X	X	X	

после строки счета № 60702 дополнить строкой следующего содержания:

60705	Вложения в сооружение (строительство) объектов недвижимости, временно неиспользуемой в основной деятельности	А							
-------	--	---	--	--	--	--	--	--	--

1.6. В приложении 10 к приложению:
наименование дополнить словами “, НЕДВИЖИМОСТИ, ВРЕМЕННО НЕИСПОЛЬЗУЕМОЙ В ОСНОВНОЙ ДЕЯТЕЛЬНОСТИ”;

пункт 1.1 после слов “материальных запасов” дополнить словами “, недвижимости, временно неиспользуемой в основной деятельности,”;

абзац тринадцатый пункта 5.3 изложить в следующей редакции:

“На счете № 61011 “Внеоборотные запасы” учитываются имущество, приобретенное в результате осуществления сделок по договорам отступного, залога, до принятия кредитной организацией решения о его реализации, использовании в собственной деятельности или переводе в состав недвижимости, временно неиспользуемой в основной деятельности, а также объекты, ранее классифицированные в качестве недвижимости, временно неиспользуемой в основной деятельности, стоимость которых перенесена с соответствующих счетов при принятии решения о его реализации.”;

в пункте 5.6:

абзац первый дополнить словами “или при переводе в состав недвижимости, временно неиспользуемой в основной деятельности”;

дополнить абзацем следующего содержания:

“Порядок перевода объектов в состав недвижимости, временно неиспользуемой в основной деятельности, или из состава недвижимости, временно неиспользуемой в основной деятельности, определен пунктами 11.8, 11.12—11.14 настоящего Порядка.”;

дополнить главой 11 следующего содержания:

“Глава 11. Учет недвижимости, временно неиспользуемой в основной деятельности

11.1. Для целей учета в порядке, определенном настоящей главой, недвижимостью, временно неиспользуемой в основной деятельности, признается имущество (часть имущества) (земля или здание, либо часть здания, либо то и другое), находящееся в собственности кредитной организации (полученное при осуществлении уставной деятельности) и предназначенное для получения арендных платежей (за исключением платежей по договорам финансовой аренды (лизинга), доходов от прироста стоимости этого имущества, или того и другого, но не для использования в качестве средств труда для оказания услуг, управления кредитной организацией, а также в случаях, предусмотренных санитарно-гигиеническими, технико-эксплуатационными и другими специальными техническими нормами и требованиями, реализация которого в течение одного года с даты классификации в качестве недвижимости, временно неиспользуемой в основной деятельности, кредитной организацией не планируется.

Когда часть объекта недвижимости используется для получения арендной платы (за исключением платежей по договорам финансовой аренды (лизинга) или прироста стоимости имущества, а другая часть — в качестве средств труда для оказания услуг, управления кредитной организацией, а также в случаях, предусмотренных санитарно-гигиеническими, технико-эксплуатационными и другими специальными техническими нормами и требованиями, кредитная организация учитывает указанные части объекта по отдельности (недвижимость, временно неиспользуемая в основной деятельности, и основное средство соответственно) только в случае если такие части объекта могут быть реализованы независимо друг от друга. Если же части объекта недвижимости нельзя реализовать по отдельности, указанный объект считается недвижимостью, временно неиспользуемой в основной деятельности, только в том случае, если лишь незначительная его часть предназначена для использования в качестве средств труда для оказания услуг, управления кредитной организацией, а также в случаях, предусмотренных санитарно-гигиеническими, технико-эксплуатационными и другими специальными техническими нормами и требованиями. В таком случае для классификации объекта кредитная организация применяет профессиональное суждение и критерии существенности (значительности объема) утверждает в учетной политике.

Объектами недвижимости, временно неиспользуемой в основной деятельности, являются: земельные участки, предназначение которых не определено;

здание, предоставленное во временное владение и пользование или во временное пользование по одному или нескольким договорам аренды, за исключением финансовой аренды (лизинга);

здание, предназначенное для предоставления во временное владение и пользование или во временное пользование по одному или нескольким договорам аренды, за исключением финансовой аренды (лизинга);

объекты, находящиеся в стадии сооружения (строительства) или реконструкции, предназначенные для предоставления во временное владение и пользование или во временное пользование по одному или нескольким договорам аренды, за исключением финансовой аренды (лизинга).

Для определения соответствия объекта статусу недвижимости, временно неиспользуемой в основной деятельности, кредитная организация применяет профессиональное суждение, основанное на критериях, которые она разрабатывает с учетом требований настоящей главы и согласно характеристикам недвижимости, временно неиспользуемой в основной деятельности, установленным настоящим пунктом, и утверждает в учетной политике.

11.2. Для принятия к бухгалтерскому учету объекта в качестве недвижимости, временно неиспользуемой в основной деятельности, необходимо одновременное выполнение следующих условий:

объект способен приносить кредитной организации экономические выгоды в будущем; стоимость объекта может быть надежно определена.

11.3. Бухгалтерский учет недвижимости, временно неиспользуемой в основной деятельности, после ее первоначального признания осуществляется либо по первоначальной стоимости за вычетом накопленной амортизации и накопленных убытков от обесценения, либо по текущей (справедливой) стоимости.

11.4. Кредитная организация определяет метод бухгалтерского учета недвижимости, временно неиспользуемой в основной деятельности, и утверждает его в учетной политике.

Избранный кредитной организацией метод бухгалтерского учета недвижимости, временно неиспользуемой в основной деятельности, применяется последовательно ко всей недвижимости, временно неиспользуемой в основной деятельности (кроме земельных участков).

11.5. Оценка объектов, переводимых в состав недвижимости, временно неиспользуемой в основной деятельности, осуществляется в соответствии с пунктами 11.12 и 11.13 настоящей главы.

11.6. По объектам недвижимости (кроме земельных участков), временно неиспользуемой в основной деятельности, учитываемым по первоначальной стоимости за вычетом накопленной амортизации и накопленных убытков от обесценения, начисление амортизации производится в течение срока полезного использования объекта (соответствующие расходы отражаются в ОПУ по символу 26201).

Недвижимость (кроме земельных участков), временно неиспользуемая в основной деятельности, учитываемая по первоначальной стоимости за вычетом накопленной амортизации и накопленных убытков от обесценения, подлежит проверке на обесценение. После признания обесценения амортизационные отчисления должны производиться с учетом уменьшения балансовой стоимости на величину обесценения в течение оставшегося срока полезного использования.

Если классифицированный в качестве недвижимости, временно неиспользуемой в основной деятельности, объект находится в стадии сооружения (строительства), его учет ведется на балансовом счете второго порядка № 60705 "Вложения в сооружение (строительство) объектов недвижимости, временно неиспользуемой в основной деятельности". Начисление амортизации по таким объектам не производится.

Бухгалтерский учет операций по сооружению (строительству) объектов недвижимости, временно неиспользуемой в основной деятельности, и ввод их в эксплуатацию осуществляется в порядке, установленном подпунктом 3.1.4 пункта 3.1 настоящего Порядка.

При вводе объектов в эксплуатацию на основании соответствующих первичных учетных документов осуществляется бухгалтерская запись:

Дебет счетов № 60408 "Недвижимость (кроме земли), временно неиспользуемая в основной деятельности", № 60409 "Недвижимость (кроме земли), временно неиспользуемая в основной деятельности, переданная в аренду"

Кредит счета № 60705 "Вложения в сооружение (строительство) объектов недвижимости, временно неиспользуемой в основной деятельности".

11.7. Кредитная организация оценивает недвижимость, временно неиспользуемую в основной деятельности, по текущей (справедливой) стоимости в следующем порядке. Доходы или расходы от изменения текущей (справедливой) стоимости недвижимости (кроме земельных участков), временно неиспользуемой в основной деятельности, относятся на счета доходов или расходов в том периоде, в котором они возникли (символы 17306 и 27308 соответственно).

Текущая (справедливая) стоимость недвижимости, временно неиспользуемой в основной деятельности, должна отражать рыночные условия на отчетную дату (то есть оценка по текущей (справедливой) стоимости проводится не реже одного раза в год).

В целях настоящего Порядка под текущей (справедливой) стоимостью недвижимости, временно неиспользуемой в основной деятельности, признается сумма, за которую ее можно реализовать при совершении сделки между хорошо осведомленными, желающими совершить такую сделку и независимыми друг от друга сторонами.

Бухгалтерский учет по текущей (справедливой) стоимости применяется, если текущая (справедливая) стоимость может быть надежно определена.

При определении текущей (справедливой) стоимости недвижимости, временно неиспользуемой в основной деятельности, могут быть использованы действующие цены на активном рынке аналогичной недвижимости, данные из внешних источников о ставках арендной платы по аналогичной недвижимости, сведения об уровне цен, опубликованные в средствах массовой информации и специальной литературе, экспертные заключения о текущей (справедливой) стоимости объектов недвижимости и тому подобное.

При определении текущей (справедливой) стоимости недвижимости, временно неиспользуемой в основной деятельности, кредитная организация не должна вычитать затраты, которые могут возникнуть в связи с реализацией или иным выбытием недвижимости, временно неиспользуемой в основной деятельности.

Оборудование, составляющее неотъемлемую часть здания, то есть выполняющее свои функции только в его составе, а не самостоятельно (далее — оборудование, составляющее неотъемлемую часть здания), включается в текущую (справедливую) стоимость недвижимости, временно неиспользуемой в основной деятельности. Такое оборудование учитывается исходя из принципов, применяемых к объектам недвижимости, временно неиспользуемой в основной деятельности, и подлежит отражению на отдельных лицевых счетах, открытых на счете по учету объекта недвижимости, временно неиспользуемой в основной деятельности.

В случаях, указанных в пунктах 11.13 и 11.14 настоящего Порядка, текущая (справедливая) стоимость оборудования, составляющего неотъемлемую часть здания, определяется пропорционально текущей (справедливой) стоимости объекта недвижимости, временно неиспользуемой в основной деятельности.

Кредитная организация самостоятельно устанавливает порядок определения текущей (справедливой) стоимости недвижимости, временно неиспользуемой в основной деятельности, и утверждает его в учетной политике.

По недвижимости, временно неиспользуемой в основной деятельности, отражаемой в бухгалтерском учете по текущей (справедливой) стоимости, амортизация не начисляется.

Недвижимость, временно неиспользуемая в основной деятельности, отражаемая в бухгалтерском учете по текущей (справедливой) стоимости, на обесценение не проверяется.

В исключительном случае, когда выявляется невозможность достоверного определения текущей (справедливой) стоимости объекта, впервые классифицируемого в качестве недвижимости, временно неиспользуемой в основной деятельности, после изменения способа его использования, при том что в соответствии с учетной политикой кредитная организация учитывает недвижимость, временно неиспользуемую в основной деятельности, по текущей (справедливой) стоимости, кредитная организация оценивает этот объект по первоначальной стоимости за вычетом накопленной амортизации и накопленных убытков от обесценения. В последующем такой объект учитывается по первоначальной стоимости за вычетом накопленной амортизации и накопленных убытков от обесценения до момента его выбытия или перевода из состава недвижимости, временно неиспользуемой в основной деятельности.

В указанном выше случае, когда кредитная организация учитывает один из объектов недвижимости, временно неиспользуемой в основной деятельности, по первоначальной стоимости за вычетом накопленной амортизации и накопленных убытков от обесценения, бухгалтерский учет всех остальных объектов недвижимости, временно неиспользуемой в основной деятельности, осуществляется по текущей (справедливой) стоимости.

Если кредитная организация ранее отражала объект недвижимости, временно неиспользуемой в основной деятельности, по текущей (справедливой) стоимости, она должна и дальше отражать данный объект по текущей (справедливой) стоимости вплоть до его выбытия или перевода из состава недвижимости, временно неиспользуемой в основной деятельности.

11.8. Перевод объекта в состав недвижимости, временно неиспользуемой в основной деятельности, или из состава недвижимости, временно неиспользуемой в основной деятельности, осуществляется только при изменении способа его использования на основании профессионального суждения, формируемого с учетом критериев, разработанных и утвержденных кредитной организацией в соответствии с пунктом 11.1 настоящей главы.

11.9. Бухгалтерский учет недвижимости, временно неиспользуемой в основной деятельности, осуществляется на следующих счетах:

№ 60406 “Земля, временно неиспользуемая в основной деятельности”

№ 60407 “Земля, временно неиспользуемая в основной деятельности, переданная в аренду”

№ 60408 “Недвижимость (кроме земли), временно неиспользуемая в основной деятельности”

№ 60409 “Недвижимость (кроме земли), временно неиспользуемая в основной деятельности, переданная в аренду”

№ 60410 “Недвижимость (кроме земли), временно неиспользуемая в основной деятельности, учитываемая по текущей (справедливой) стоимости”

№ 60411 “Недвижимость (кроме земли), временно неиспользуемая в основной деятельности, учитываемая по текущей (справедливой) стоимости, переданная в аренду”

№ 60602 “Амортизация недвижимости (кроме земли), временно неиспользуемой в основной деятельности”

№ 60603 “Амортизация недвижимости (кроме земли), временно неиспользуемой в основной деятельности, переданной в аренду”

№ 60705 “Вложения в сооружение (строительство) объектов недвижимости, временно неиспользуемой в основной деятельности”.

Аналитический учет недвижимости, временно неиспользуемой в основной деятельности, ведется в разрезе инвентарных объектов.

11.10. Бухгалтерский учет недвижимости, временно неиспользуемой в основной деятельности, по первоначальной стоимости за вычетом накопленной амортизации и накопленных убытков от обесценения осуществляется в следующем порядке.

11.10.1. При начислении амортизации осуществляется бухгалтерская запись:

Дебет счета по учету расходов

Кредит счета № 60602 “Амортизация недвижимости (кроме земли), временно неиспользуемой в основной деятельности”.

11.10.2. При наличии признаков обесценения недвижимости, временно неиспользуемой в основной деятельности, кредитная организация определяет сумму убытков от обесценения, которая отражается бухгалтерской записью по дебету балансового счета № 70606 “Расходы” (символ 27308 “Другие расходы”) в корреспонденции с балансовым счетом № 60408 “Недвижимость (кроме земли), временно неиспользуемая в основной деятельности”.

11.11. Бухгалтерский учет недвижимости, временно неиспользуемой в основной деятельности, по текущей (справедливой) стоимости осуществляется в следующем порядке.

Изменения текущей (справедливой) стоимости недвижимости, временно неиспользуемой в основной деятельности, отражаются следующими бухгалтерскими записями:

превышение текущей (справедливой) стоимости объекта недвижимости, временно неиспользуемой в основной деятельности, над его балансовой стоимостью

Дебет счета № 60410 “Недвижимость (кроме земли), временно неиспользуемая в основной деятельности, учитываемая по текущей (справедливой) стоимости”

Кредит счета № 70601 “Доходы”;

превышение балансовой стоимости объекта недвижимости, временно неиспользуемой в основной деятельности, над его текущей (справедливой) стоимостью

Дебет счета № 70606 “Расходы”

Кредит счета № 60410 “Недвижимость (кроме земли), временно неиспользуемая в основной деятельности, учитываемая по текущей (справедливой) стоимости”.

11.12. Когда кредитная организация учитывает объекты недвижимости, временно неиспользуемой в основной деятельности, по первоначальной стоимости за вычетом накопленной амортизации и накопленных убытков от обесценения, перевод объектов в состав или из состава недвижимости, временно неиспользуемой в основной деятельности, из состава или в состав основных средств, а также внеоборотных запасов не приводит к изменению балансовой стоимости переводимых объектов.

11.12.1. При осуществлении перевода объекта основных средств в состав объектов недвижимости, временно неиспользуемой в основной деятельности, осуществляются следующие бухгалтерские записи:

Дебет счета № 60406 “Земля, временно неиспользуемая в основной деятельности”

Кредит счета № 60404 “Земля”

или

Дебет счета № 60408 “Недвижимость (кроме земли), временно неиспользуемая в основной деятельности”

Кредит счета № 60401 “Основные средства (кроме земли)”

и

Дебет счета № 60601 “Амортизация основных средств”

Кредит счета № 60602 “Амортизация недвижимости (кроме земли), временно неиспользуемой в основной деятельности”.

11.12.2. При осуществлении перевода объекта недвижимости, временно неиспользуемой в основной деятельности, в состав объектов основных средств осуществляются следующие бухгалтерские записи:

Дебет счета № 60404 “Земля”

Кредит счета № 60406 “Земля, временно неиспользуемая в основной деятельности”

или

Дебет счета № 60401 “Основные средства (кроме земли)”

Кредит счета № 60408 “Недвижимость (кроме земли), временно неиспользуемая в основной деятельности”

и

Дебет счета № 60602 “Амортизация недвижимости (кроме земли), временно неиспользуемой в основной деятельности”

Кредит счета № 60601 “Амортизация основных средств”.

11.12.3. При осуществлении перевода объекта из внеоборотных запасов в состав объектов недвижимости, временно неиспользуемой в основной деятельности, осуществляются следующие бухгалтерские записи:

Дебет счета № 60406 “Земля, временно неиспользуемая в основной деятельности” или № 60408 “Недвижимость (кроме земли), временно неиспользуемая в основной деятельности”

Кредит счета № 61011 “Внеоборотные запасы”.

11.12.4. При осуществлении перевода объекта недвижимости, временно неиспользуемой в основной деятельности, во внеоборотные запасы при принятии решения о его реализации осуществляются следующие бухгалтерские записи:

Дебет счета № 61011 “Внеоборотные запасы”

Кредит счета № 60406 “Земля, временно неиспользуемая в основной деятельности”

или

Дебет счета № 60602 “Амортизация недвижимости (кроме земли), временно неиспользуемой в основной деятельности”

Кредит счета № 60408 “Недвижимость (кроме земли), временно неиспользуемая в основной деятельности”

Дебет счета № 61011 “Внеоборотные запасы”

Кредит счета № 60408 “Недвижимость (кроме земли), временно неиспользуемая в основной деятельности”.

11.13. При осуществлении перевода объектов основных средств, а также внеоборотных запасов в состав объектов недвижимости, временно неиспользуемой в основной деятельности, учитываемых по текущей (справедливой) стоимости, кредитная организация производит переоценку переводимых объектов по текущей (справедливой) стоимости.

Переоценка должна быть произведена по состоянию на дату перевода объекта.

Начисление амортизационных отчислений по переводимому объекту основных средств за весь месяц, в котором осуществляется перевод, производится до его переоценки по текущей (справедливой) стоимости.

11.13.1. Текущая (справедливая) стоимость переводимых объектов основных средств рассчитывается путем уменьшения балансовой стоимости основного средства на сумму накопленной амортизации и доведения полученной величины до текущей (справедливой) стоимости с отнесением разницы на счет по учету прироста стоимости имущества при переоценке. Если балансовая стоимость основного средства за вычетом накопленной амортизации превышает его текущую (справедливую) стоимость, то разница относится на балансовый счет № 10601 “Прирост стоимости имущества при переоценке” в пределах остатка на лицевом счете по учету прироста стоимости имущества при переоценке или, при недостаточности или отсутствии такого остатка, на счет по учету расходов.

11.13.2. После проведения переоценки переводимого объекта основных средств осуществляется следующая бухгалтерская запись:

Дебет счета № 60410 “Недвижимость (кроме земли), временно неиспользуемая в основной деятельности, учитываемая по текущей (справедливой) стоимости”

Кредит счета № 60401 “Основные средства (кроме земли)”.

11.13.3. После перевода объекта основных средств начисление амортизации прекращается с первого числа месяца, следующего за месяцем перевода.

11.13.4. Остаток суммы переоценки переводимого объекта основных средств, отраженный на балансовом счете по учету прироста стоимости имущества при переоценке, переносится на счет нераспределенной прибыли при выбытии объекта недвижимости, временно неиспользуемой в основной деятельности (перевод объектов недвижимости, временно неиспользуемой в основной деятельности, в состав основных средств выбытием не является).

11.13.5. Разница между балансовой стоимостью внеоборотных запасов, отраженной на счете № 61011 “Внеоборотные запасы”, и их текущей (справедливой) стоимостью относится на счет по учету доходов (расходов) в следующем порядке:

превышение текущей (справедливой) стоимости над балансовой стоимостью

Дебет счета № 61011 “Внеоборотные запасы”

Кредит счета № 70601 “Доходы”;

превышение балансовой стоимости над текущей (справедливой) стоимостью

Дебет счета № 70606 “Расходы”

Кредит счета № 61011 “Внеоборотные запасы”.

11.13.6. Перевод объекта из состава внеоборотных запасов отражается следующей бухгалтерской записью:

Дебет счета № 60410 “Недвижимость (кроме земли), временно неиспользуемая в основной деятельности, учитываемая по текущей (справедливой) стоимости”

Кредит счета № 61011 “Внеоборотные запасы”.

11.14. При осуществлении перевода объекта недвижимости, временно неиспользуемой в основной деятельности, учитываемого по текущей (справедливой) стоимости, в состав объектов основных средств, а также внеоборотных запасов (в том числе при принятии решения о его реализации) за первоначальную стоимость данного объекта для целей последующего учета кредитная организация принимает его текущую (справедливую) стоимость по состоянию на дату перевода.

При этом осуществляется следующая бухгалтерская запись по переводу объекта.

11.14.1. Дебет счета № 60401 “Основные средства (кроме земли)”

Кредит счета № 60410 “Недвижимость (кроме земли), временно неиспользуемая в основной деятельности, учитываемая по текущей (справедливой) стоимости”.

Дальнейший учет объекта ведется в соответствии с правилами учета основных средств, установленными настоящим Порядком. Начисление амортизации производится с первого числа месяца, следующего за месяцем, в котором был осуществлен перевод в состав основных средств.

11.14.2. Дебет счета № 61011 “Внеоборотные запасы”

Кредит счета № 60410 “Недвижимость (кроме земли), временно неиспользуемая в основной деятельности, учитываемая по текущей (справедливой) стоимости”.

Дальнейший учет объекта в составе внеоборотных запасов ведется в соответствии с главой 5 настоящего Порядка.

11.15. Недвижимость, временно неиспользуемая в основной деятельности, переданная в аренду, за исключением финансовой аренды (лизинга), учитывается арендодателем в порядке, изложенном в пунктах 11.1—11.14 настоящего Порядка, на балансовых счетах № 60407 “Земля, временно неиспользуемая в основной деятельности, переданная в аренду”, № 60409 “Недвижимость (кроме земли), временно неиспользуемая в основной деятельности, переданная в аренду”, № 60603 “Амортизация недвижимости (кроме земли), временно неиспользуемой в основной деятельности, переданной в аренду” и № 60411 “Недвижимость (кроме земли), временно неиспользуемая в основной деятельности, учитываемая по текущей (справедливой) стоимости, переданная в аренду”.

Доходы от предоставления в аренду, за исключением финансовой аренды (лизинга), объектов недвижимости, временно неиспользуемой в основной деятельности, отражаются в ОПУ по символу 16301.

11.16. После окончания срока действия договора аренды стоимость недвижимости, временно неиспользуемой в основной деятельности, переданной в аренду, за исключением финансовой аренды (лизинга), переносится:

на балансовый счет № 60406 “Земля, временно неиспользуемая в основной деятельности”, № 60408 “Недвижимость (кроме земли), временно неиспользуемая в основной деятельности”, сумма начисленной амортизации — на балансовый счет № 60602 “Амортизация недвижимости (кроме земли), временно неиспользуемой в основной деятельности”, если способ использования объекта не изменился, а его учет ведется по первоначальной стоимости за вычетом накопленной амортизации и накопленных убытков от обесценения;

на балансовый счет № 60410 “Недвижимость (кроме земли), временно неиспользуемая в основной деятельности, учитываемая по текущей (справедливой) стоимости”, если способ использования объекта не изменился, а его учет ведется по текущей (справедливой) стоимости;

на балансовый счет № 60401 “Основные средства (кроме земли)”, № 60601 “Амортизация основных средств”, № 60404 “Земля” при изменении способа использования объекта. Перевод объекта недвижимости, временно неиспользуемой в основной деятельности, в состав объектов основных средств осуществляется в порядке, установленном пунктами 11.8, 11.12, 11.14 настоящей главы.

11.17. Восстановление объекта недвижимости, временно неиспользуемой в основной деятельности, отражается в бухгалтерском учете в порядке, установленном для основных средств, изложенном в главе 7 настоящего Порядка.

11.18. Бухгалтерский учет выбытия или частичной ликвидации объекта недвижимости, временно неиспользуемой в основной деятельности, за исключением перевода в состав основных средств, ведется в соответствии с главой 10 настоящего Порядка.”

2. Настоящее Указание подлежит официальному опубликованию в “Вестнике Банка России” и вступает в силу с 1 января 2012 года.

31 января 2011 года

№ 2573-У

УКАЗАНИЕ**Об установлении нормативов обязательных резервов (резервных требований)
Банка России**

1. В соответствии с решением Совета директоров Банка России (протокол заседания Совета директоров Банка России от 31 января 2011 года № 3) для кредитных организаций, осуществляющих депонирование обязательных резервов в соответствии с Положением Банка России от 7 августа 2009 года № 342-П “Об обязательных резервах кредитных организаций”, зарегистрированным Министерством юстиции Российской Федерации 15 сентября 2009 года № 14775; 11 декабря 2009 года № 15557 (“Вестник Банка России” от 21 сентября 2009 года № 55, от 18 декабря 2009 года № 73), Банк России устанавливает следующее.

1.1. Нормативы обязательных резервов, начиная с 1 февраля 2011 года, устанавливаются в следующем размере:

по обязательствам перед юридическими лицами — нерезидентами в валюте Российской Федерации и в иностранной валюте — 3,5%;

по обязательствам перед физическими лицами в валюте Российской Федерации и в иностранной валюте — 3,0%;

по иным обязательствам кредитных организаций в валюте Российской Федерации и в иностранной валюте — 3,0%.

2. Нормативы обязательных резервов, установленные подпунктом 1.1 пункта 1 настоящего Указания, применяются начиная с регулирования обязательных резервов кредитных организаций за отчетный период с 1 февраля по 1 марта 2011 года.

3. Территориальным учреждениям Банка России довести настоящее Указание до сведения кредитных организаций.

4. Настоящее Указание вступает в силу со дня его подписания и подлежит официальному опубликованию в “Вестнике Банка России”.

**ПРЕДСЕДАТЕЛЬ
ЦЕНТРАЛЬНОГО
БАНКА
РОССИЙСКОЙ
ФЕДЕРАЦИИ**

С.М. ИГНАТЬЕВ

ЦЕНТРАЛЬНЫЙ БАНК РОССИЙСКОЙ ФЕДЕРАЦИИ

ВЕСТНИК БАНКА РОССИИ

**Нормативные акты и оперативная информация
Центрального банка Российской Федерации**

№ 7 (1250)

2 ФЕВРАЛЯ 2011

МОСКВА

Редакционный совет изданий Банка России:

Председатель совета Г.И. Лунтовский

Заместитель председателя совета Т.Н. Чугунова

Члены совета:

С.А. Голубев, Г.С. Ефремова, Н.Ю. Иванова, В.И. Моргунов,
А.Ю. Симановский, В.Н. Сменковский, М.И. Сухов, С.А. Швецов

Ответственный секретарь совета Н.П. Хоменко

Учредитель – Центральный банк Российской Федерации
107016, Москва, ул. Неглинная, 12

Адрес представительства Центрального банка Российской Федерации в Internet: <http://www.cbr.ru>
Тел. 771-43-73, факс 623-83-77, e-mail: mvg@cbr.ru

Издание зарегистрировано Комитетом Российской Федерации по печати. Регистрационный № 012253
© Центральный банк Российской Федерации, 1994 г.

Издатель и распространитель: ЗАО “АЭИ “ПРАЙМ-ТАСС”
125009, Москва, Тверской б-р, 2
Тел. 974-76-64, факс 692-36-90, www.prime-tass.ru, e-mail: sales01@prime-tass.ru

Отпечатано в типографии “ЛБЛ. Полиграф Сервис”
105066, г. Москва, ул. Нижняя Красносельская, 40/12