

В РЕСПУБЛИКЕ ИНГУШЕТИЯ В МАЕ 2026 ГОДА

Дата публикации: 23 июня 2026 года

Май 2026 года

-0,45 %

к апрелю 2026 года

3,35 %

за 12 месяцев



ПРОДОВОЛЬСТВИЕ

-0,96% к апрелю 2026 года

2,13% за 12 месяцев



**НЕПРОДОВОЛЬСТВЕННЫЕ
ТОВАРЫ**

+0,10% к апрелю 2026 года

2,96% за 12 месяцев



УСЛУГИ

+0,14% к апрелю 2026 года

8,23% за 12 месяцев

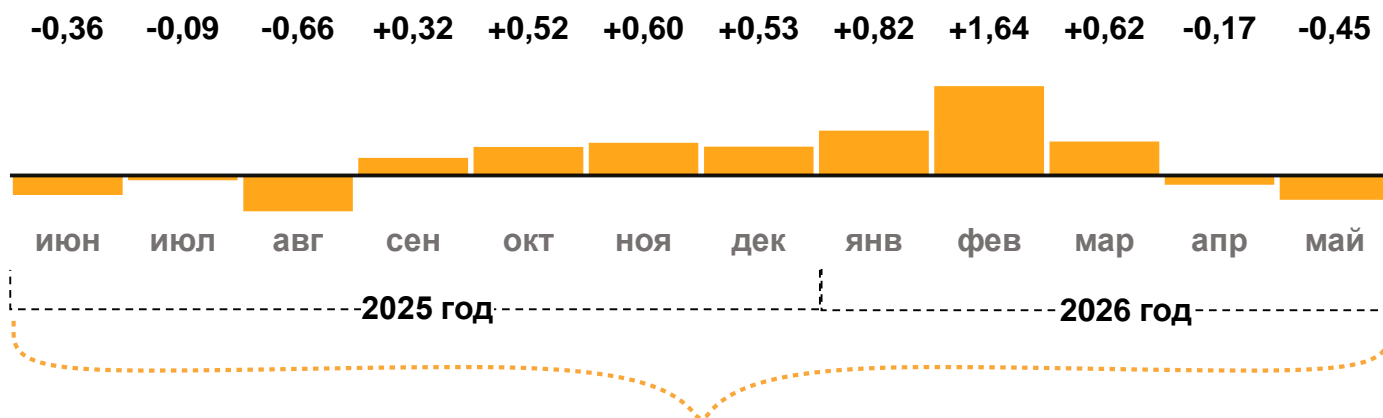
Данные Росстата

- **Цены** в Республике Ингушетия в мае 2026 года, по данным Росстата, снизились на 0,45% к апрелю. **Годовая инфляция** замедлилась и составила 3,35%. Это ниже, чем в целом по стране (5,31%).
- **В мае продукты питания подешевели**, а непродовольственные товары и услуги незначительно выросли в цене. Накопленным итогом за год цены на услуги выросли больше, чем на потребительскую корзину в целом, на товары – меньше.
- **С исключением сезонности** (с.к.)* общий уровень цен в мае продолжил снижение. Основными причинами стали расширение предложения ряда продуктов питания, укрепление рубля, а также снижение спроса на некоторые услуги.
- **Годовая инфляция в России в мае продолжила снижаться.** По данным Росстата, она составила 5,31%. Месячный прирост цен с исключением сезонности замедлился до 1,8% в пересчете на год. Товары и услуги, цены на которые подвержены сильным колебаниям, в мае дорожали слабее, чем в апреле, или дешевели. Цены на товары, которые больше зависят от спроса, чем от разовых факторов, росли сдержанно. Однако услуги по-прежнему дорожали высокими темпами, что связано с сохранением повышенного спроса в этом сегменте. Банк России продолжит проводить денежно-кредитную политику, способствующую замедлению инфляции до 4%.

* Банк России рассчитывает месячный прирост цен с сезонной корректировкой – с.к. Показатель очищен от влияния сезонных факторов, например, урожая, ежегодной индексации тарифов на 4%, летнего спроса на турпоездки.

Накопленный за 12 месяцев прирост цен (%)

рис. 1

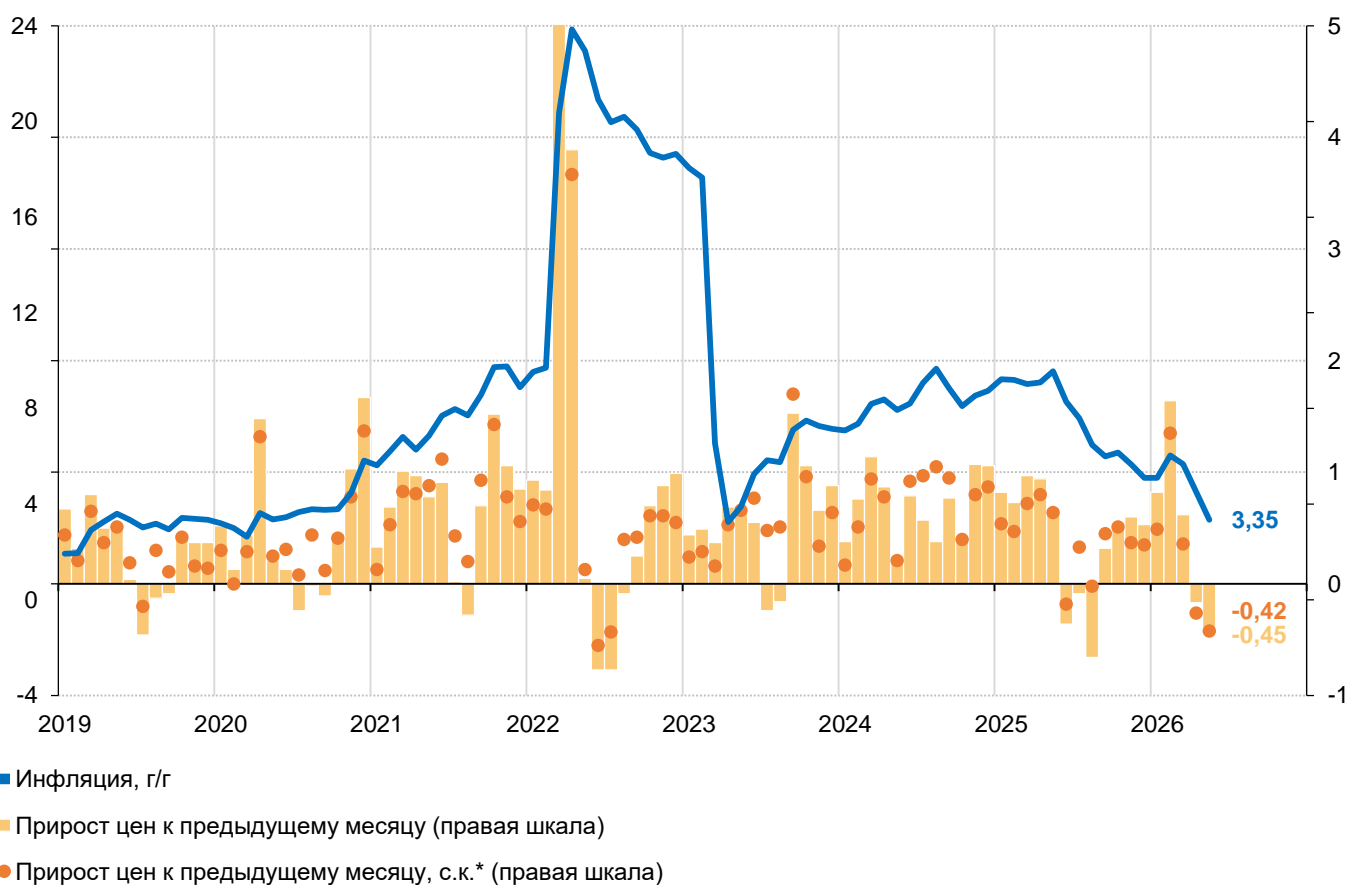


за 12 месяцев (годовая инфляция, г/г):

3,35%

Потребительские цены (прирост в %)

рис. 2



* с.к. – месячный прирост цен с сезонной корректировкой

ПРОДУКТЫ В МАЕ ПОДЕШЕВЕЛИ БЛАГОДАРЯ РАСШИРЕНИЮ ПРЕДЛОЖЕНИЯ

Существенно снизились цены на яйца. Их предложение расширилось, благодаря увеличению производства в целом по стране. Накопленным итогом за год цены на яйца в регионе заметно выросли.

Второй месяц подряд дешевели овощи и фрукты, особенно помидоры, огурцы, сладкий перец, апельсины и бананы. Тепличной продукции на прилавках стало больше благодаря увеличению урожая. К тому же благоприятная погода способствовала снижению расходов аграриев на отопление и дополнительное освещение теплиц. Снижению стоимости привозных фруктов способствовало укрепление рубля. За последние 12 месяцев плодоовощи подешевели на 17,12%.

Питание вне дома для жителей региона стало дороже. Предприятия общепита перекладывали в цены возросшие затраты на содержание помещений, оплату труда, а также закупку отдельных ингредиентов. Накопленным итогом за год стоимость продукции организаций общественного питания выросла умеренно – на 2,94%.

Изменение цен на продовольственные товары в мае (%)

рис. 3

За месяц (к апр.26)

Яйца	-12,55
Флодоовощная продукция	-3,35
Макароны и крупы	-1,22
Масло и жиры	-1,03
Продовольственные товары	-0,96
Молочная продукция	-0,60
Чай, кофе, какао	-0,24
Другое	-0,21
Мясопродукты	-0,18
Сыр	0,10
Рыбопродукты	0,22
Кондитерские изделия	0,41
Хлеб и хлебобулочные изделия	0,46
Сахар	0,60
Общественное питание	0,97

За 12 месяцев (к маю 25)

Яйца	32,38
Флодоовощная продукция	-17,12
Макароны и крупы	0,38
Масло и жиры	-1,13
Продовольственные товары	2,13
Молочная продукция	4,38
Чай, кофе, какао	3,97
Другое	4,02
Мясопродукты	9,62
Сыр	2,44
Рыбопродукты	10,87
Кондитерские изделия	8,37
Хлеб и хлебобулочные изделия	7,31
Сахар	0,82
Общественное питание	2,94

Источник: Росстат

ЦЕНЫ НА НЕПРОДОВОЛЬСТВЕННЫЕ ТОВАРЫ ВЫРОСЛИ НЕЗНАЧИТЕЛЬНО

Подорожали строительные материалы, в частности кровля, цемент, масляные краски и гипсокартон. Рост стоимости связан с увеличением спроса, так как в преддверии лета жители региона традиционно планируют строительство и ремонт жилья. Это позволило производителям и поставщикам переносить в цены возросшие издержки на сырье, оплату труда и логистику. В целом за год строительные материалы подорожали незначительно – на 1,78%.

Повысились цены на книги и газеты. Производители и ретейлеры переносили возросшие затраты на материалы, оборудование и доставку в цены готовой продукции. За 12 месяцев печатные издания подорожали умеренно – на 3,41%.

При этом в регионе снизились цены на смартфоны. Основные причины – укрепление рубля и постепенное уменьшение спроса в условиях снижения потребительского кредитования. Накопленным итогом за год смартфоны подешевели ощутимо – на 10,98%.

Изменение цен на непродовольственные товары в мае (%)

рис. 4

За месяц (к апр.26)

За 12 месяцев (к маю 25)



Источник: Росстат

ЦЕНЫ НА УСЛУГИ В МАЕ ВЫРОСЛИ УМЕРЕННО

Выросли цены на проезд в железнодорожном транспорте. Спрос на купейные билеты увеличился в условиях роста популярности путешествий внутри страны. Кроме того, в мае в наблюдение Росстата попали более дорогие плацкартные билеты с датой отправления в конце июня, когда коэффициент изменения тарифа выше, чем месяцем ранее. В целом за год цены на проезд в железнодорожном транспорте повысились на 6,59%.

Стали дороже бытовые услуги. В их стоимость поставщики при сохраняющемся спросе переносили накопленный рост затрат на содержание помещений, закупку сырья и инструментов, обслуживание оборудования, заработную плату сотрудникам. Накопленным итогом за 12 месяцев бытовые услуги подорожали умеренно – на 2,81%.

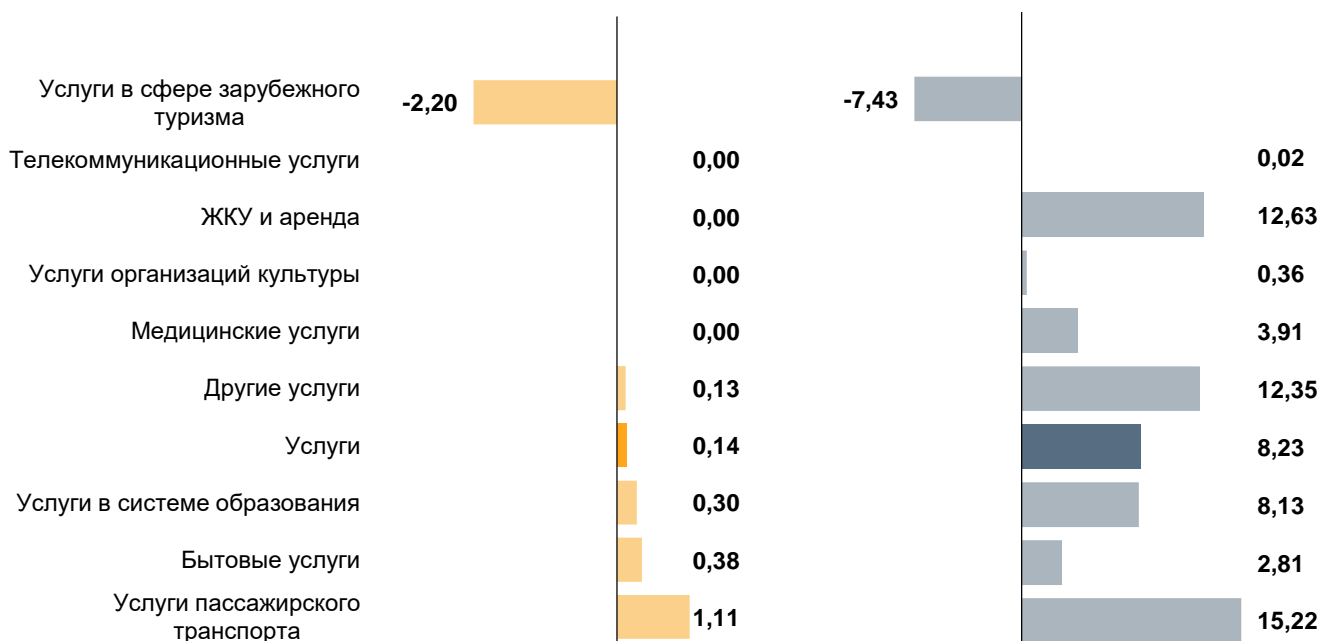
В то же время подешевел отдых за рубежом. Стоимость туров в значительной степени зависит от курса - благодаря укреплению рубля в последние месяцы цены на заграничные поездки снизились. Кроме того, сократился спрос на них в условиях роста популярности туризма внутри страны. За год стоимость услуг в сфере зарубежного туризма снизилась на 7,43%.

Изменение цен на услуги в мае (%)

рис. 5

За месяц (к апр.26)

За 12 месяцев (к маю 25)



В МАЕ ЦЕНЫ В ИНГУШЕТИИ СНИЗИЛИСЬ, А В ЦЕЛОМ ПО СТРАНЕ — ВЫРОСЛИ. ГОДОВАЯ ИНФЛЯЦИЯ ОСТАЛАСЬ НИЖЕ ОБЩЕРОССИЙСКОЙ

Цены в регионе в мае снизились, при этом в целом по России они выросли.

Заметнее, чем в целом по стране, в республике снизились цены на яйца. Это связано с расширением их предложения на местных прилавках благодаря росту производства яиц в регионах-поставщиках, а также сезонному насыщению рынка в республике продукцией личных подсобных хозяйств.

Заграничные поездки в республике подешевели, а в России – подорожали. Жители региона чаще выбирают отдых внутри страны. В этих условиях региональные туроператоры снизили цены на путешествия за рубеж.

В то же время в Ингушетии больше, чем по стране, подорожали строительные материалы. Сказался рост ввода жилья в эксплуатацию в регионе. Следовательно, спрос на товары, необходимые для ремонта, был выше, чем в целом по России.

Годовая инфляция в регионе замедлилась и по-прежнему была ниже, чем в целом по России. За 12 месяцев в республике цены на товары и услуги выросли в меньшей степени, чем по стране.

Товары и услуги с наибольшим изменением цен в мае 2026 года в Республике Ингушетия в сравнении с Россией в целом (%)

рис. 6

За месяц (к апр.26)



Источник: Росстат

ИНФЛЯЦИЯ В РОССИИ

Годовая инфляция, по данным Росстата, снизилась в мае 2026 года до 5,31% после 5,58% в апреле 2026 года.

Инфляционное давление постепенно ослабевает.

Второй месяц подряд дешевело продовольствие. Гораздо заметнее, чем обычно в мае, снизились цены на овощи и фрукты, сливочное масло и сыр.

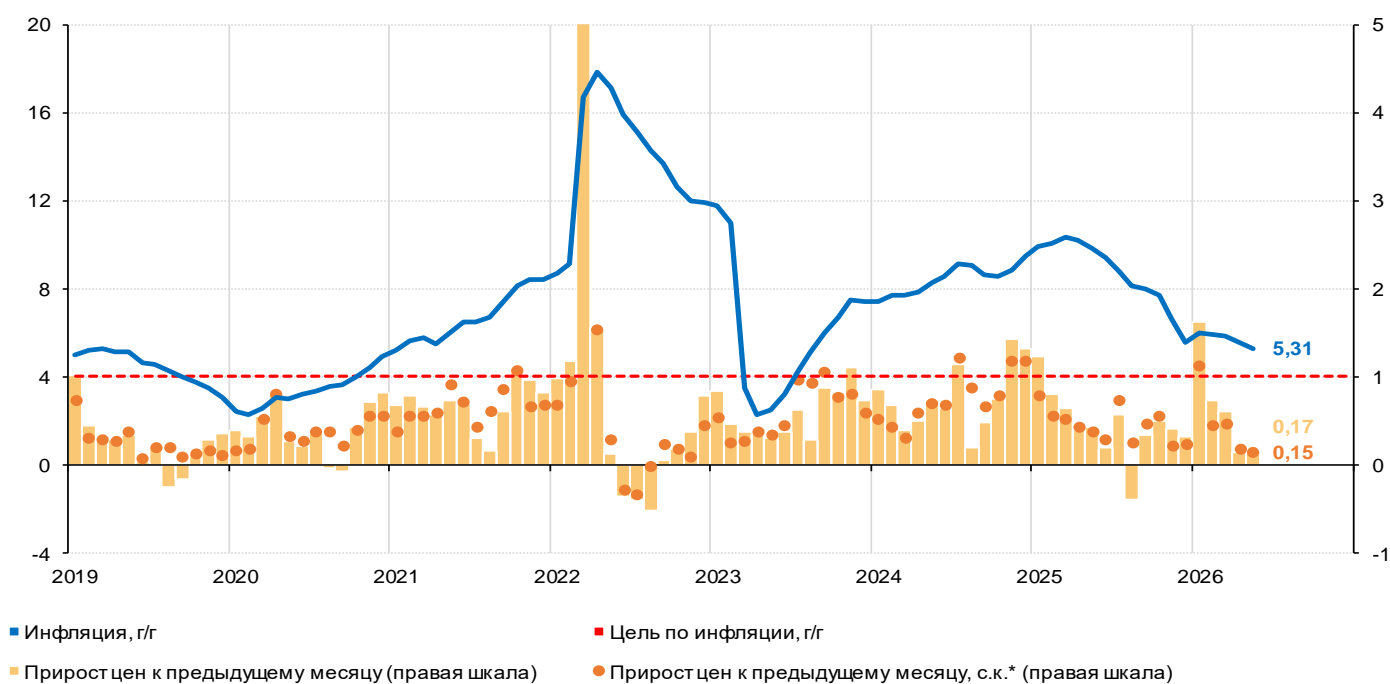
Непродовольственные товары, за исключением бензина, дорожали умеренно. При этом практически вся техника, автомобили, парфюмерия и косметика подешевели. Сказались сдержанный спрос и эффект от укрепления рубля в условиях высоких цен на экспортные товары.

Услуги продолжали дорожать быстрыми темпами – в частности, те, где высока доля оплаты труда в затратах организаций. Это бытовые, медицинские услуги, различные образовательные курсы. Из-за повышенного спроса на отдых внутри страны интенсивнее, чем обычно в этом месяце, росли цены на путевки в санатории и дома отдыха, поездки на Черноморское побережье и речные круизы. Предложение таких услуг сложно нарастить быстро, а повышенный спрос позволил учесть в ценах рост расходов на оплату труда, содержание помещений и так далее.

Банк России с помощью ключевой ставки стремится привести рост спроса в соответствие с возможностями увеличения предложения товаров и услуг и тем самым обеспечить низкую инфляцию. Подробнее об инфляции в России читайте в [комментарии](#).

Потребительские цены в России (прирост в %)

рис. 7



* с.к. – месячный прирост цен с сезонной корректировкой

Источники: Росстат, расчеты Банка России

ПРИЛОЖЕНИЕ

• Потребительские цены в Республике Ингушетия (прирост в %)

П-1

	2к25	3к25	4к25	1к26	2026			Среднее за 3 мес.
	среднее	среднее	среднее	среднее	мар	апр	май	
Темп прироста цен за месяц, с.к.*								
Все товары и услуги	0,42	0,25	0,41	0,73	0,36	-0,26	-0,42	-0,11
Базовый ИПЦ**	0,60	0,36	0,41	0,68	0,60	0,00	0,04	0,21
Продовольственные товары	0,51	-0,12	0,38	1,02	0,29	-0,57	-0,67	-0,32
- плодоовощная продукция	0,56	-3,27	-0,18	0,87	-2,12	-3,54	-3,11	-2,93
Непродовольственные товары	0,27	0,22	0,25	0,39	0,40	0,05	0,23	0,23
- топливо моторное	-0,74	1,51	0,19	0,38	0,75	1,02	0,53	0,77
Услуги	0,53	1,65	0,63	0,55	0,48	-0,01	-0,55	-0,03
- ЖКХ	0,27	2,46	0,22	1,02	0,18	0,23	0,13	0,18
- пассажирский транспорт	4,44	2,46	2,07	0,47	0,60	-0,73	-2,37	-0,84
Темп прироста цен за год								
Все товары и услуги	8,29	6,00	5,10	5,67	5,67	4,51	3,35	
Базовый ИПЦ**	8,54	7,23	6,09	6,35	6,35	5,22	4,86	
Продовольственные товары	9,35	5,71	4,45	5,72	5,72	4,12	2,13	
- плодоовощная продукция	12,61	-6,21	-6,14	-5,84	-5,84	-10,02	-17,12	
Непродовольственные товары	6,40	5,07	4,00	3,42	3,42	3,02	2,96	
- топливо моторное	10,83	4,13	4,46	4,01	4,01	4,39	6,01	
Услуги	9,18	9,46	9,73	10,43	10,43	9,03	8,23	
- ЖКХ	8,00	11,63	10,56	12,67	12,67	12,64	12,63	
- пассажирский транспорт	23,24	28,46	32,62	30,71	30,71	24,43	15,22	

• Потребительские цены в России (прирост в %)

П-2

	2к25	3к25	4к25	1к26	2026			Среднее за 3 мес.
	среднее	среднее	среднее	среднее	мар	апр	май	
Темп прироста цен за месяц, с.к.*								
Все товары и услуги	0,37	0,49	0,35	0,69	0,48	0,19	0,15	0,27
Базовый ИПЦ**	0,36	0,35	0,40	0,50	0,38	0,32	0,36	0,35
Продовольственные товары	0,59	0,26	0,18	0,59	0,31	-0,22	-0,46	-0,12
- плодоовощная продукция	0,20	-0,94	-0,76	0,67	0,02	-3,20	-4,20	-2,48
Непродовольственные товары	0,02	0,24	0,38	0,54	0,51	0,36	0,30	0,39
- топливо моторное	0,57	0,91	0,79	1,52	1,45	1,00	1,08	1,18
Услуги	0,48	1,11	0,55	1,01	0,69	0,57	0,81	0,69
- ЖКХ	0,41	2,12	0,38	1,03	0,35	0,44	0,38	0,39
- пассажирский транспорт	0,77	0,67	0,75	0,91	0,88	0,77	-0,14	0,50
Темп прироста цен за год								
Все товары и услуги	9,40	7,98	5,59	5,86	5,86	5,58	5,31	
Базовый ИПЦ**	8,70	7,65	5,44	5,03	5,03	4,96	4,90	
Продовольственные товары	11,91	9,46	5,24	4,97	4,97	4,02	2,86	
- плодоовощная продукция	15,25	1,22	-8,80	-2,29	-2,29	-6,56	-10,42	
Непродовольственные товары	4,47	3,85	2,99	3,54	3,54	3,88	4,19	
- топливо моторное	11,33	12,08	10,28	11,93	11,93	11,97	12,66	
Услуги	12,02	11,09	9,30	9,96	9,96	9,90	10,13	
- ЖКХ	11,53	12,12	11,94	12,48	12,48	12,61	12,48	
- пассажирский транспорт	17,34	11,66	9,97	8,36	8,36	7,43	6,78	

* с.к. – месячный прирост цен с сезонной корректировкой

** Базовый ИПЦ – индикатор Росстата, который отражает устойчивую часть инфляции. Для этого из общего ИПЦ исключается ряд товаров и услуг, цены которых зависят от факторов административного и сезонного характера (например, отдельные услуги пассажирского транспорта и ЖКХ, виды овощей, топливо и т.п.)

Источники: Росстат, расчеты Банка России

Годовая инфляция в мае 2026 года

П-3

3,35%

Республика Ингушетия

4,69%

Северо-Кавказский федеральный округ



5,31%

Россия

цель по инфляции для России в целом – вблизи 4%