

В РЕСПУБЛИКЕ ИНГУШЕТИЯ В ДЕКАБРЕ 2025 ГОДА

Дата публикации: 23 января 2026 года

Декабрь 2025 года

+0,53%

к ноябрю 2025 года

5,10%

за 12 месяцев



ПРОДОВОЛЬСТВИЕ

+0,81% к ноябрю 2025 года

4,45% за 12 месяцев



НЕПРОДОВОЛЬСТВЕННЫЕ
ТОВАРЫ

+0,26% к ноябрю 2025 года

4,00% за 12 месяцев



УСЛУГИ

+0,22% к ноябрю 2025 года

9,73% за 12 месяцев

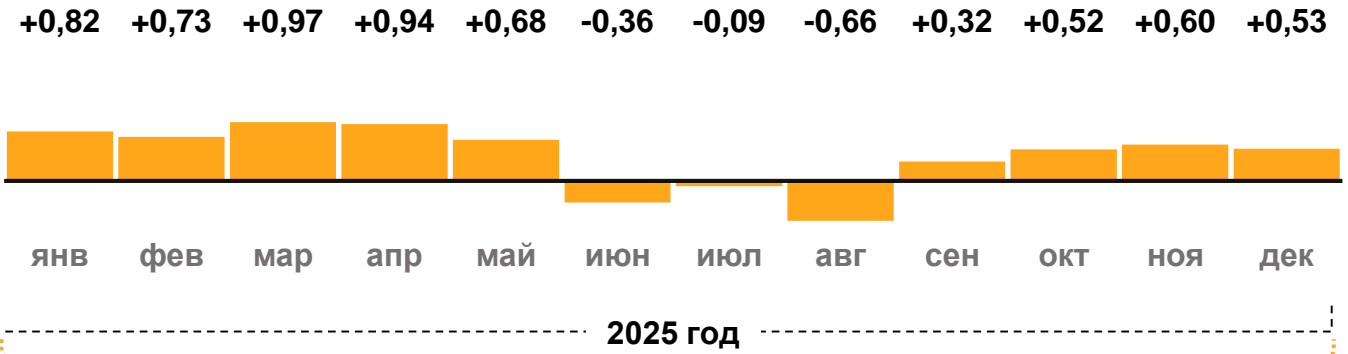
Данные Росстата

- **Цены** в Республике Ингушетия в декабре 2025 года, по данным Росстата, выросли на 0,53% к ноябрю. **Годовая инфляция** замедлилась и составила 5,10% (рис.1). Это ниже, чем в целом по стране (5,59%).
- **Заметнее всего в декабре подорожало продовольствие.** Услуги и непродовольственные товары выросли в цене умеренно. В целом за год рост цен на услуги был выше инфляции в регионе, а на продукты питания и непродовольственные товары – по-прежнему ниже.
- **С исключением сезонности (с.к.)*** цены в декабре выросли больше, чем в ноябре. Основная причина – подорожание некоторых видов услуг. В частности, впервые с сентября 2022 года увеличилась стоимость автострахования.
- **Годовая инфляция в России замедлилась до 5,59% в декабре 2025 г. после 6,64% в ноябре.** Рост цен в последний месяц года был низким и в пересчете на год составил 2,6% (с.к.). Чтобы инфляция стала устойчиво низкой, Банк России будет поддерживать высокие процентные ставки в экономике. По прогнозу, в 2026 году инфляция опустится до 4–5% и стабилизируется вблизи 4% в дальнейшем.

* Банк России рассчитывает месячный прирост цен с сезонной корректировкой – с.к. Показатель очищен от влияния сезонных факторов, например, урожая, ежегодной индексации тарифов на 4%, летнего спроса на турпоездки.

Накопленный за 12 месяцев прирост цен (%)

рис. 1

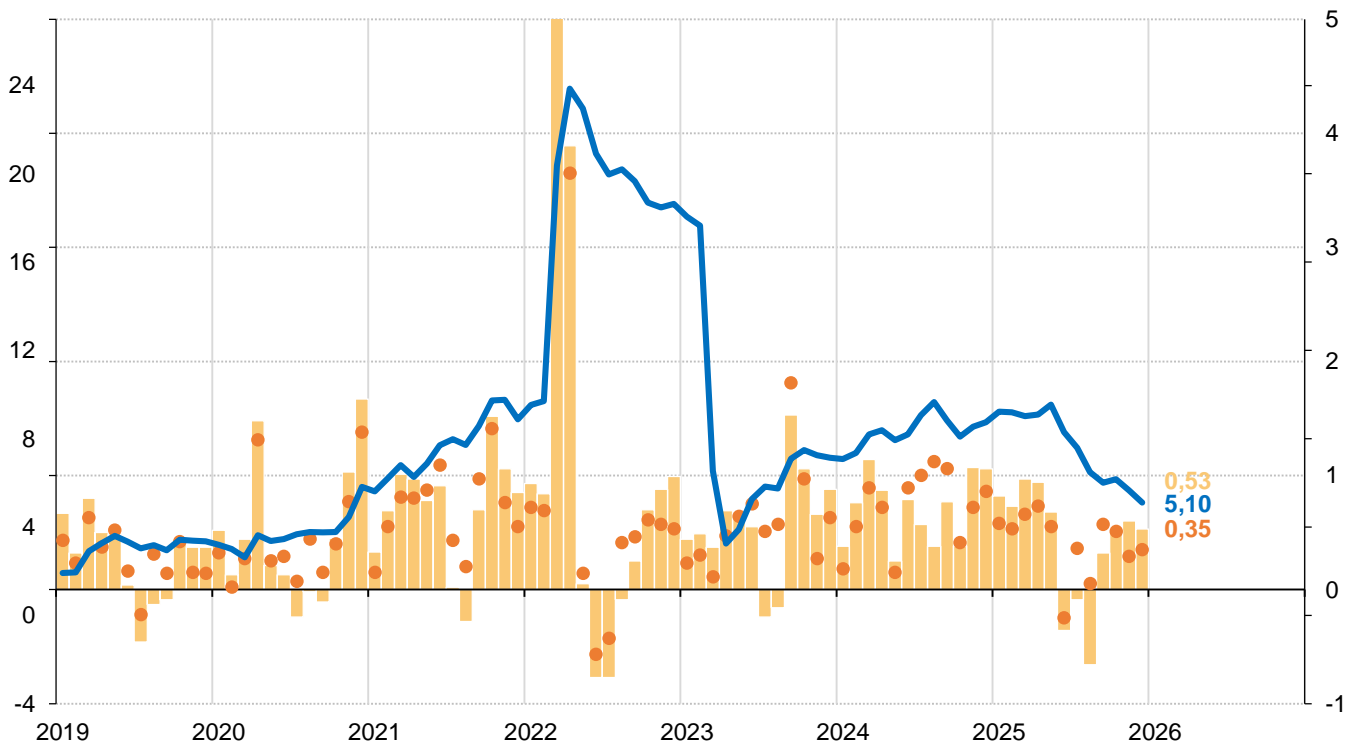


за 12 месяцев (годовая инфляция, г/г):

5,10%

Потребительские цены (прирост в %)

рис. 2



- Инфляция, г/г
- Прирост цен к предыдущему месяцу (правая шкала)
- Прирост цен к предыдущему месяцу, с.к.* (правая шкала)

Источники: Росстат, расчеты Банка России

ВЫРОСЛИ ЦЕНЫ НА ПРОДОВОЛЬСТВИЕ

Овощи, в частности огурцы и помидоры, в декабре дорожали. На прилавках в конце года традиционно преобладала продукция из теплиц, производство которой дороже из-за затрат на электроэнергию и отопление. Также увеличились издержки тепличных хозяйств на обслуживание оборудования. При этом в целом за год овощная продукция снизилась в цене на 5,98% (так как летом она значительно дешевела).

Мясопродукты за месяц подорожали. Производители говядины и баранины переносили в цены возросшие затраты на корма, оплату труда работникам и энергоресурсы. Накопленным итогом за 12 месяцев мясопродукты подорожали на 3,82%

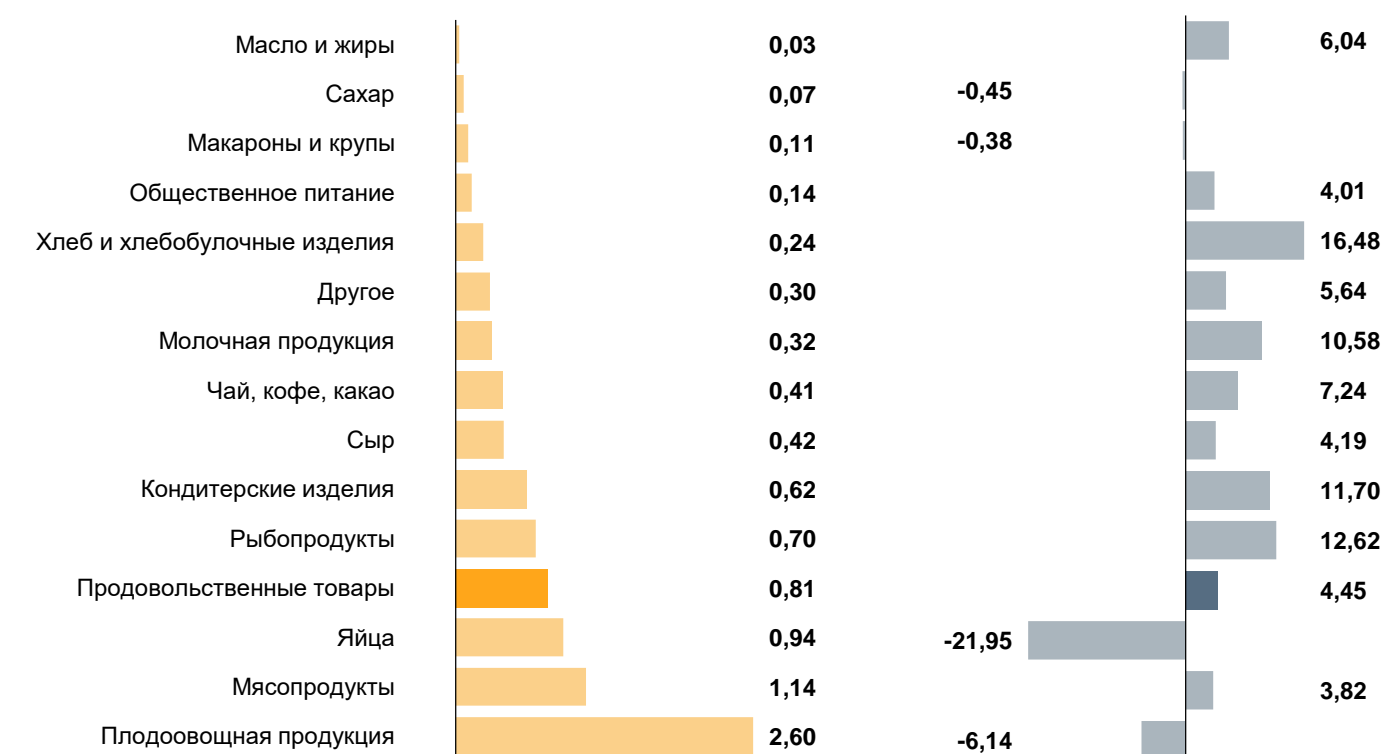
В декабре увеличились цены на яйца. Птицефабрики продолжили перекладывать в стоимость растущие издержки на зарплату персоналу, корма и логистику. При этом яйца дорожали значительно слабее, чем обычно в декабре. За год яйца подешевели на 21,95%.

Изменение цен на продовольственные товары в декабре (%)

рис. 3

За месяц (к ноя.25)

За 12 месяцев (к дек.24)



Источник: Росстат

НЕПРОДОВОЛЬСТВЕННЫЕ ТОВАРЫ В ДЕКАБРЕ ПОДОРОЖАЛИ

Выросли цены на женские меховые пальто и дубленки. Сезонное повышение спроса на теплую одежду позволило продавцам переносить в цены увеличившиеся расходы на аренду помещений и логистику. Накопленным итогом за год цены на меховые изделия повысились на 4,79%.

Цены на телевизоры в декабре увеличились из-за некоторого роста спроса в преддверии новогодних праздников, а также увеличения логистических издержек ретейлеров в конце года. При этом большую часть из последних 12 месяцев телевизоры дешевели, поэтому за год цены на эту категорию товаров снизились на 11,87%.

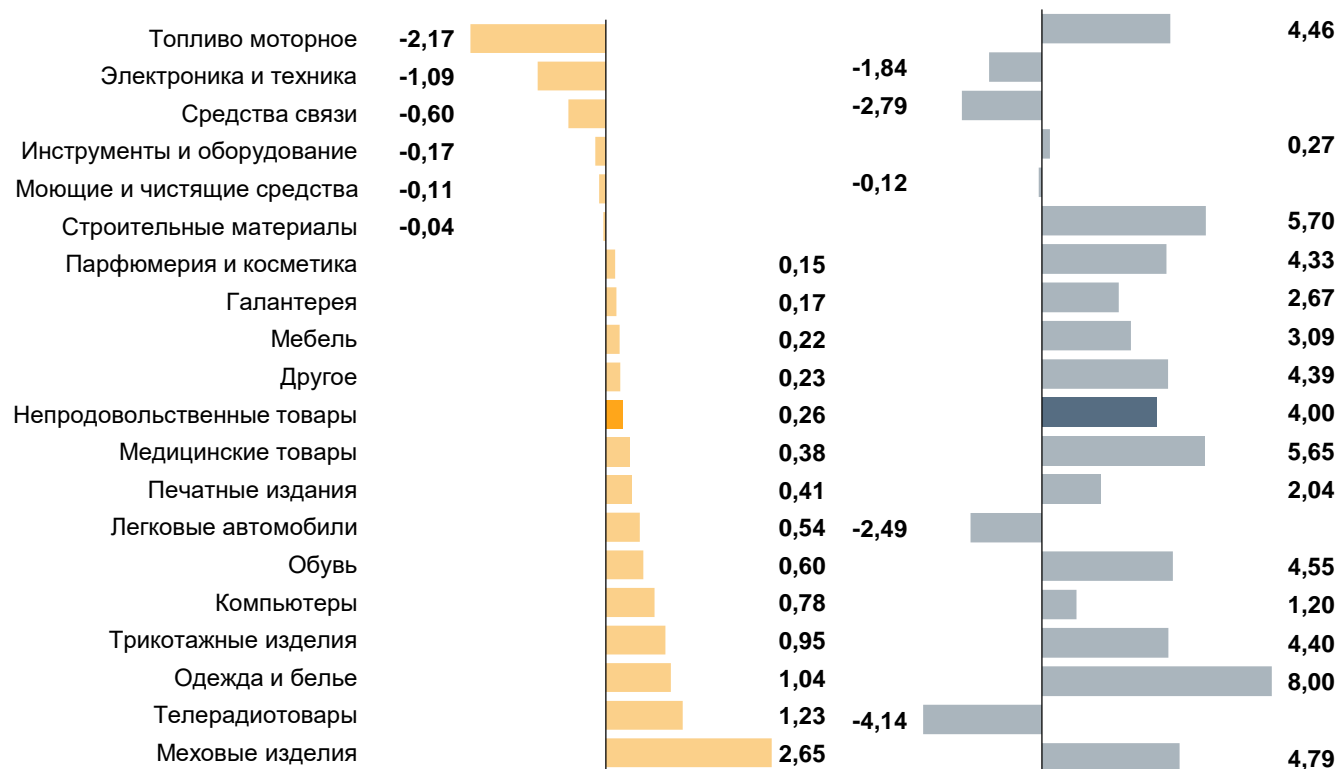
Моторное топливо за месяц подешевело. Этому способствовало увеличение его предложения на оптовом рынке благодаря восстановлению объемов производства на отдельных нефтеперерабатывающих заводах. В результате на заправках снизились цены на некоторые виды бензина. В целом за год моторное топливо подорожало на 4,46%.

Изменение цен на непродовольственные товары в декабре (%)

рис. 4

За месяц (к ноя.25)

За 12 месяцев (к дек.24)



Источник: Росстат

УСЛУГИ ВЫРОСЛИ В ЦЕНЕ

Ускорение текущего прироста цен на услуги в декабре в значительной степени обусловлено разовым повышением стоимости автострахования, которое обычно происходит раз в несколько лет. В прошлый раз эта услуга существенно дорожала в сентябре 2022 года. Декабрьское повышение стоимости автострахования меньше, чем накопленная с сентября 2022 года инфляция.

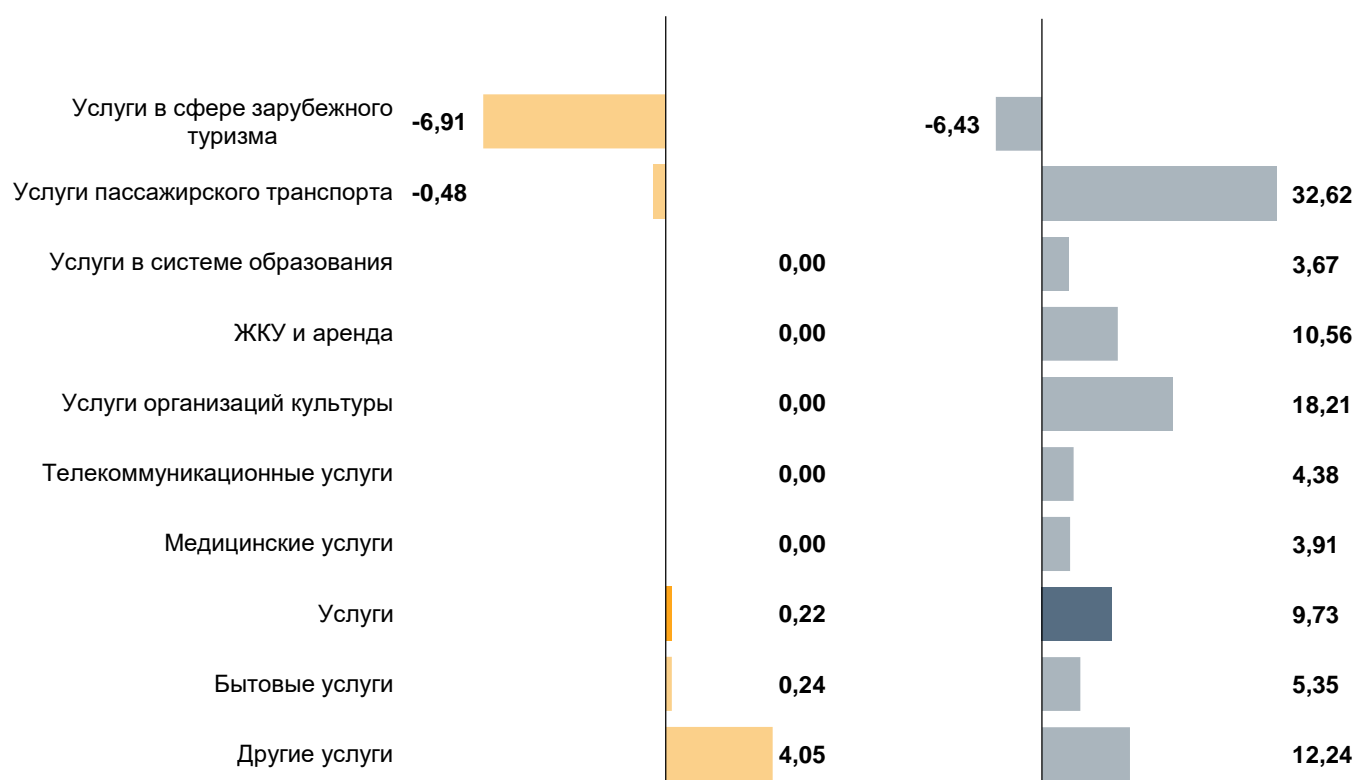
Стоимость зарубежного отдыха снижается третий месяц подряд. Цены на зарубежные туры меняются часто и во многом зависят от курса рубля. В октябре-декабре рубль несколько укрепился, поэтому поездки по большинству направлений подешевели (сильнее всего – в Египет, Турцию и ОАЭ). Накопленным итогом за 12 месяцев услуги в сфере зарубежного туризма подешевели на 6,43%.

Изменение цен на услуги в декабре (%)

рис. 5

За месяц (к ноя.25)

За 12 месяцев (к дек.24)



Источник: Росстат

ЦЕНЫ В РЕСПУБЛИКЕ ИНГУШЕТИЯ В ДЕКАБРЕ ВЫРОСЛИ БОЛЬШЕ, ЧЕМ ПО СТРАНЕ В ЦЕЛОМ. ГОДОВАЯ ИНФЛЯЦИЯ СЛОЖИЛАСЬ НИЖЕ ОБЩЕРОССИЙСКОЙ

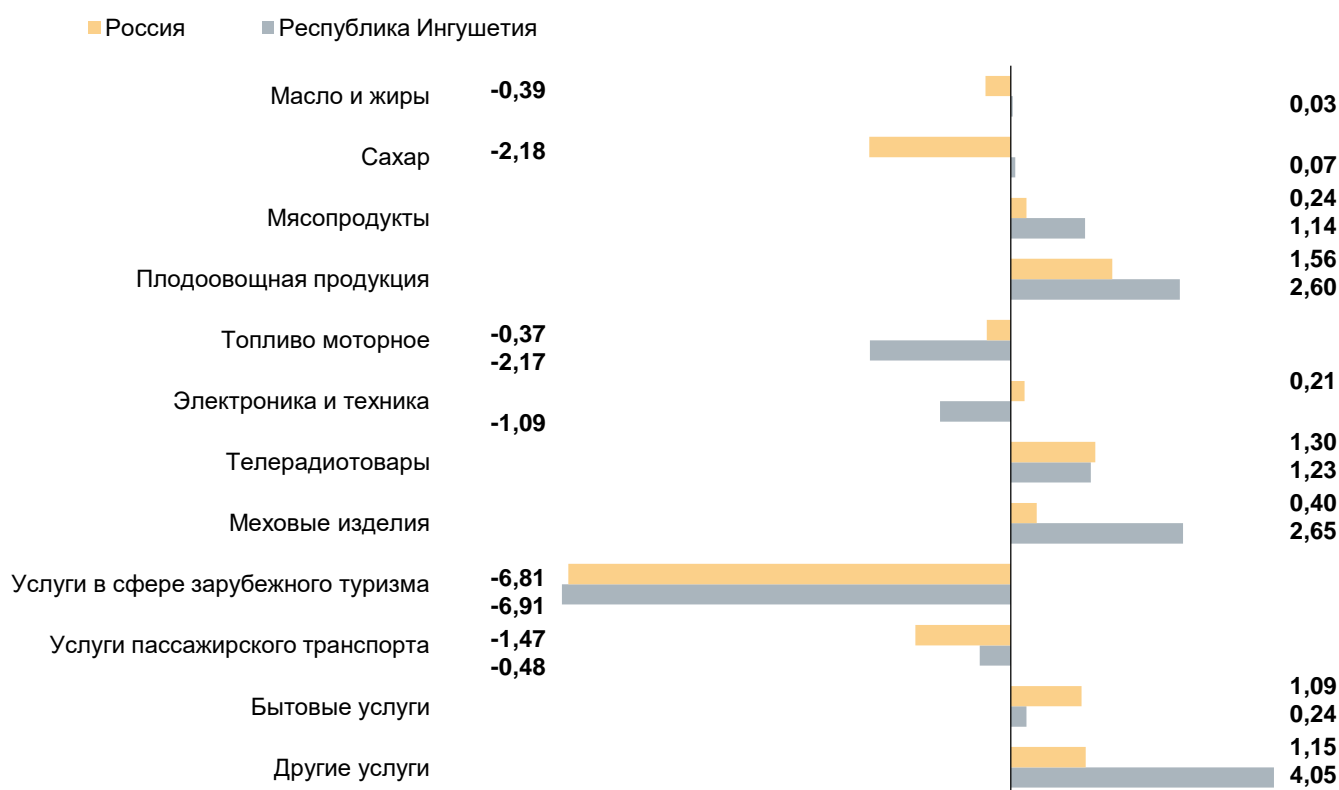
В регионе больше, чем по России в целом, выросли цены на услуги страхования. Это связано с более выраженным ростом стоимости полисов автострахования в регионе. Страховые компании воспользовались новыми возможностями тарифного коридора, чтобы максимально защитить себя от финансовых потерь.

Также в республике заметнее подорожали меховые изделия. Пик спроса на эти товары в регионе пришелся на декабрь в связи с началом холодов, тогда как в целом по России цены начали расти раньше.

Годовая инфляция в Ингушетии замедлилась и осталась ниже, чем в целом по России. За 12 месяцев в регионе продукты питания подорожали меньше, чем по стране, а непродовольственные товары и услуги – больше.

Товары и услуги с наибольшим изменением цен в декабре 2025 года в Республике Ингушетия в сравнении с Россией в целом (%)

рис. 6



ГОДОВАЯ ИНФЛЯЦИЯ В РОССИИ В ДЕКАБРЕ 2025 Г. ЗАМЕДЛИЛАСЬ ДО 5,59%. ЭТО САМОЕ НИЗКОЕ ИТОГОВОЕ ГОДОВОЕ ЗНАЧЕНИЕ ИНФЛЯЦИИ ПОСЛЕ 2020 ГОДА.

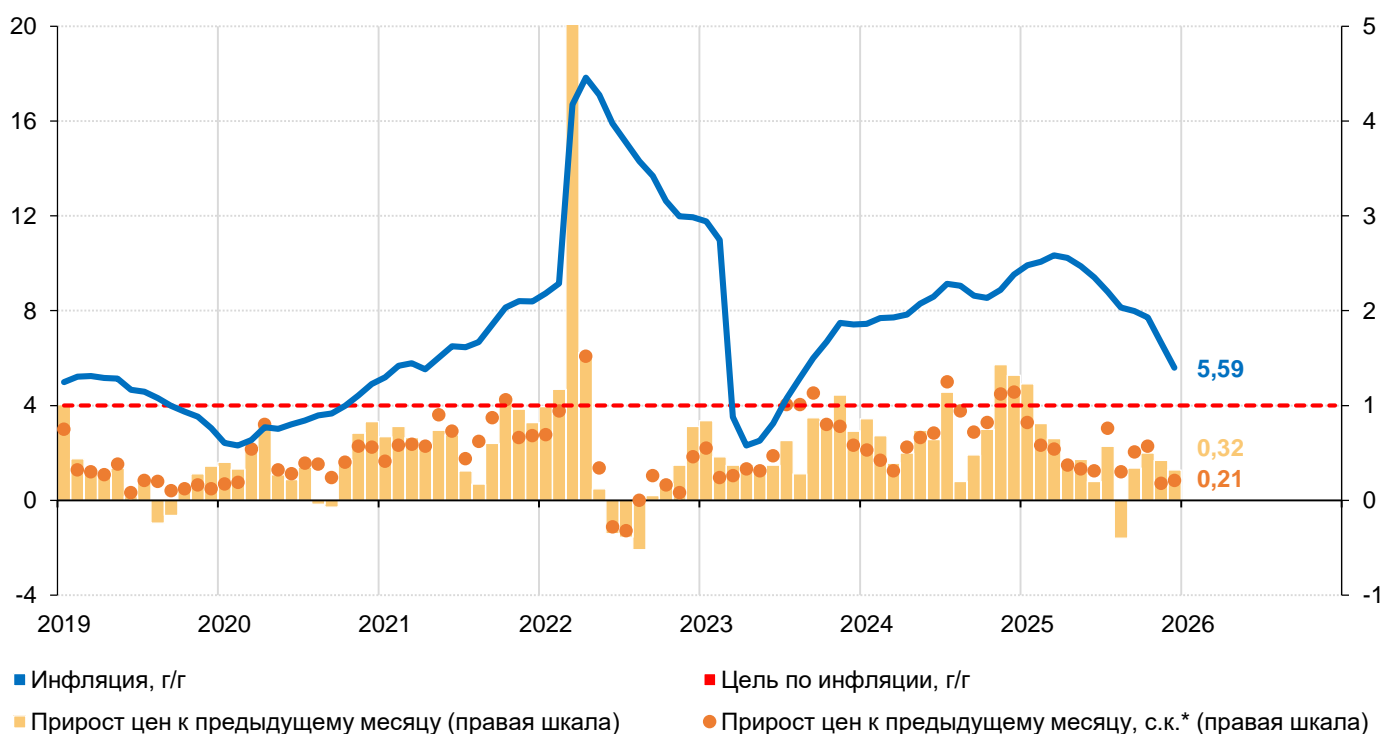
За 2025 год продовольствие в среднем подорожало на 5,24%. Цены на рыбу и кофе повысились больше, чем на многие другие продукты питания, а яйца, овощи и фрукты, сахар, сливочное масло, напротив, за год сильно подешевели. Цены на непродовольственные товары выросли за год на 2,99%, при этом цены на электронику, бытовую технику и обувь снизились. В то же время многие услуги и общественное питание подорожали существенно, а общая динамика цен на услуги в 2025 году составила 9,30%.

Прирост цен в декабре к ноябрю был низким: 2,6% в пересчете на год (с.к.), но несколько выше, чем месяцем ранее (2,2%). Рост цен на бытовые и медицинские услуги ускорился. Это отражает влияние все еще высокого спроса. Напротив, товары с часто и сильно меняющимися ценами, в частности яйца, овощи и фрукты, дорожали слабее, чем обычно в декабре. Также продолжали снижаться цены на бензин, зарубежные путевки.

Чтобы годовая инфляция продолжала устойчиво замедляться, общий спрос в экономике должен расти сдержаннее. Для этого необходимо продолжительное время поддерживать высокие ставки по депозитам и кредитам. По прогнозу Банка России, инфляция опустится до 4–5% в 2026 году и стабилизируется вблизи 4% в дальнейшем. Подробнее об инфляции в России читайте [в комментарии](#).

Потребительские цены в России (прирост в %)

рис. 7



* с.к. — месячный прирост цен с сезонной корректировкой

Источники: Росстат, расчеты Банка России

ПРИЛОЖЕНИЕ

Потребительские цены в Республике Ингушетия (прирост в %)

П-1

| | 1к25 | 2к25 | 3к25 | 4к25 | 2025 | | | Среднее за 3 мес. |
|------------------------------------------|---------|---------|---------|---------|-------|-------|-------|-------------------|
| | среднее | среднее | среднее | среднее | окт | ноя | дек | |
| Темп прироста цен за месяц, с.к.* | | | | | | | | |
| Все товары и услуги | 0,59 | 0,34 | 0,33 | 0,38 | 0,51 | 0,29 | 0,35 | 0,38 |
| Базовый ИПЦ** | 0,62 | 0,60 | 0,37 | 0,40 | 0,45 | 0,42 | 0,34 | 0,40 |
| Продовольственные товары | 0,73 | 0,38 | -0,07 | 0,37 | 0,43 | 0,31 | 0,36 | 0,37 |
| - плодоовощная продукция | 1,16 | -0,21 | -2,83 | -0,18 | 0,31 | -0,80 | -0,06 | -0,18 |
| Непродовольственные товары | 0,50 | 0,25 | 0,37 | 0,20 | 0,34 | 0,19 | 0,06 | 0,20 |
| - топливо моторное | 0,00 | -0,79 | 2,44 | -0,16 | 1,46 | 0,32 | -2,22 | -0,16 |
| Услуги | 0,38 | 0,52 | 1,63 | 0,59 | 0,71 | 0,31 | 0,75 | 0,59 |
| - ЖКХ | 0,32 | 0,34 | 2,48 | 0,25 | 0,27 | 0,24 | 0,25 | 0,25 |
| - пассажирский транспорт | 1,06 | 4,32 | 2,46 | 1,71 | 1,80 | 1,17 | 2,17 | 1,71 |
| Темп прироста цен за год | | | | | | | | |
| Все товары и услуги | 9,02 | 8,29 | 6,00 | 5,10 | 6,16 | 5,66 | 5,10 | |
| Базовый ИПЦ** | 8,63 | 8,54 | 7,23 | 6,09 | 7,21 | 6,60 | 6,09 | |
| Продовольственные товары | 10,66 | 9,35 | 5,71 | 4,45 | 5,86 | 5,33 | 4,45 | |
| - плодоовощная продукция | 20,27 | 12,61 | -6,21 | -6,14 | -4,68 | -4,93 | -6,14 | |
| Непродовольственные товары | 7,37 | 6,40 | 5,07 | 4,00 | 5,05 | 4,54 | 4,00 | |
| - топливо моторное | 11,89 | 10,83 | 4,13 | 4,46 | 6,76 | 7,28 | 4,46 | |
| Услуги | 7,50 | 9,18 | 9,46 | 9,73 | 9,87 | 9,40 | 9,73 | |
| - ЖКХ | 8,93 | 8,00 | 11,63 | 10,56 | 11,27 | 10,91 | 10,56 | |
| - пассажирский транспорт | 7,23 | 23,24 | 28,46 | 32,62 | 30,34 | 31,73 | 32,62 | |

Потребительские цены в России (прирост в %)

П-2

| | 1к25 | 2к25 | 3к25 | 4к25 | 2025 | | | Среднее за 3 мес. |
|------------------------------------------|---------|---------|---------|---------|-------|-------|-------|-------------------|
| | среднее | среднее | среднее | среднее | окт | ноя | дек | |
| Темп прироста цен за месяц, с.к.* | | | | | | | | |
| Все товары и услуги | 0,65 | 0,34 | 0,52 | 0,32 | 0,57 | 0,18 | 0,21 | 0,32 |
| Базовый ИПЦ** | 0,70 | 0,35 | 0,34 | 0,38 | 0,41 | 0,29 | 0,45 | 0,38 |
| Продовольственные товары | 0,73 | 0,54 | 0,27 | 0,16 | 0,66 | 0,06 | -0,24 | 0,16 |
| - плодоовощная продукция | -1,25 | -0,33 | -0,82 | -0,64 | 1,98 | -0,59 | -3,24 | -0,64 |
| Непродовольственные товары | 0,29 | 0,00 | 0,38 | 0,33 | 0,56 | 0,10 | 0,32 | 0,33 |
| - топливо моторное | 0,51 | 0,50 | 1,84 | 0,44 | 2,56 | -0,79 | -0,41 | 0,44 |
| Услуги | 0,94 | 0,46 | 1,06 | 0,53 | 0,46 | 0,43 | 0,70 | 0,53 |
| - ЖКХ | 0,84 | 0,46 | 2,09 | 0,40 | 0,37 | 0,35 | 0,47 | 0,40 |
| - пассажирский транспорт | 1,25 | 0,76 | 0,69 | 0,79 | 0,83 | 0,91 | 0,64 | 0,79 |
| Темп прироста цен за год | | | | | | | | |
| Все товары и услуги | 10,34 | 9,40 | 7,98 | 5,59 | 7,71 | 6,64 | 5,59 | |
| Базовый ИПЦ** | 9,65 | 8,70 | 7,65 | 5,44 | 6,94 | 6,12 | 5,44 | |
| Продовольственные товары | 12,42 | 11,91 | 9,46 | 5,24 | 9,25 | 7,51 | 5,24 | |
| - плодоовощная продукция | 18,76 | 15,25 | 1,22 | -8,80 | 3,95 | -2,04 | -8,80 | |
| Непродовольственные товары | 5,93 | 4,47 | 3,85 | 2,99 | 3,83 | 3,47 | 2,99 | |
| - топливо моторное | 12,05 | 11,33 | 12,08 | 10,28 | 14,32 | 12,15 | 10,28 | |
| Услуги | 12,87 | 12,02 | 11,09 | 9,30 | 10,39 | 9,36 | 9,30 | |
| - ЖКХ | 11,83 | 11,53 | 12,12 | 11,94 | 11,92 | 11,87 | 11,94 | |
| - пассажирский транспорт | 16,74 | 17,34 | 11,66 | 9,97 | 12,12 | 11,44 | 9,97 | |

* с.к. – месячный прирост цен с сезонной корректировкой

** Базовый ИПЦ – индикатор Росстата, который отражает устойчивую часть инфляции. Для этого из общего ИПЦ исключается ряд товаров и услуг, цены которых зависят от факторов административного и сезонного характера (например, отдельные услуги пассажирского транспорта и ЖКХ, виды овощей, топливо и т.п.)

Источники: Росстат, расчеты Банка России

Годовая инфляция в декабре 2025 года

П-3

5,10%

Республика Ингушетия

5,38%

Северо-Кавказский федеральный округ



5,59%

Россия

цель по инфляции для России в целом – вблизи 4%