

В РЕСПУБЛИКЕ БУРЯТИЯ В ДЕКАБРЕ 2025 ГОДА

Дата публикации: 23 января 2026 года

Декабрь 2025 года

+0,37%

к ноябрю 2025 года

7,60%

за 12 месяцев



ПРОДОВОЛЬСТВИЕ

+0,49% к ноябрю 2025 года

9,28% за 12 месяцев



НЕПРОДОВОЛЬСТВЕННЫЕ ТОВАРЫ

+0,07% к ноябрю 2025 года

4,04% за 12 месяцев



УСЛУГИ

+0,60% к ноябрю 2025 года

10,24% за 12 месяцев

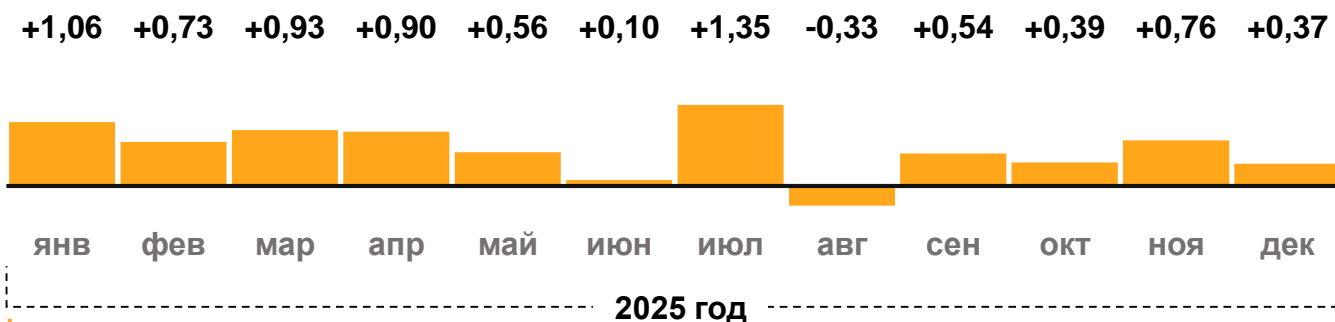
Данные Росстата

- **Цены** в Республике Бурятия в декабре 2025 года, по данным Росстата, выросли на 0,37% к ноябрю. **Годовая инфляция** снизилась и составила 7,60% (рис.1). Это выше, чем в целом по стране (5,59%).
- **В декабре заметно** подорожали продовольственные товары и услуги. Цены на непродовольственные товары выросли незначительно. За год прирост цен на продовольствие и услуги был выше инфляции, а на непродовольственные товары — значительно ниже.
- **С исключением сезонности (с.к.)*** цены в декабре выросли меньше, чем в ноябре. Основные причины — увеличение предложения отдельных продуктов питания и охлаждение спроса на некоторые непродовольственные товары из-за сокращения потребительского кредитования.
- **Годовая инфляция в России замедлилась до 5,59% в декабре 2025 г. после 6,64% в ноябре.** Рост цен в последний месяц года был низким и в пересчете на год составил 2,6% (с.к.). Чтобы инфляция стала устойчиво низкой, Банк России будет поддерживать высокие процентные ставки в экономике. По прогнозу, в 2026 г. инфляция опустится до 4–5% и стабилизируется вблизи 4% в дальнейшем.

* Банк России рассчитывает месячный прирост цен с сезонной корректировкой (с.к.). Показатель очищен от влияния сезонных факторов — например, урожая, ежегодной индексации тарифов на 4%, летнего спроса на турпоездки.

Накопленный за 12 месяцев прирост цен (%)

рис. 1

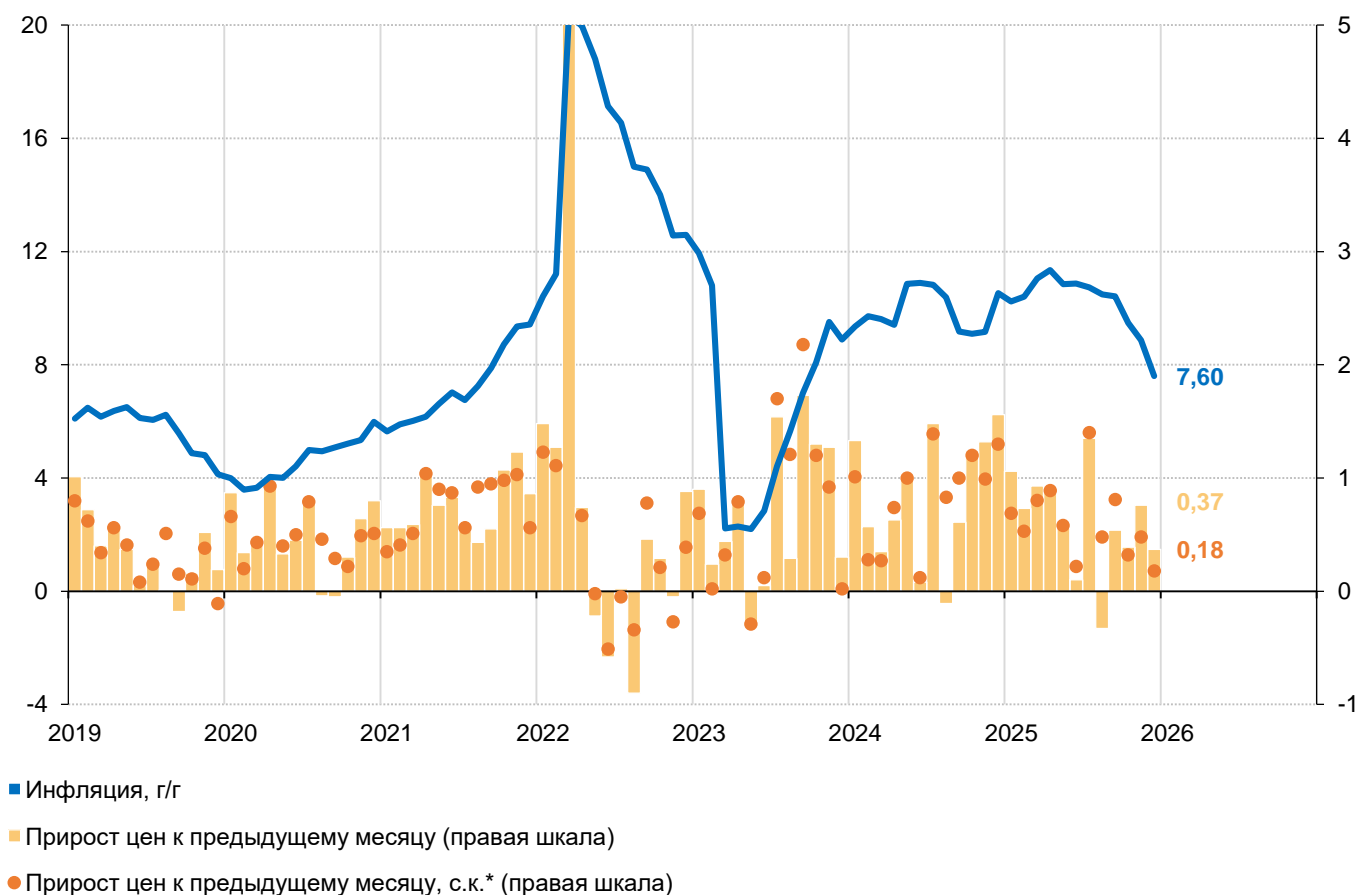


за 12 месяцев (годовая инфляция, г/г):

7,60%

Потребительские цены (прирост в %)

рис. 2



* с.к. – месячный прирост цен с сезонной корректировкой

В ДЕКАБРЕ ПОДРОЖАЛО ПРОДОВОЛЬСТВИЕ

Выросли цены на капусту, морковь, огурцы, помидоры, яблоки, груши, виноград. В связи с усилением холодов в декабре увеличились затраты на выращивание и хранение продукции из-за большего потребления электроэнергии. Кроме того, у части продавцов выросла арендная плата. При этом в целом за 12 месяцев плодоовощная продукция подешевела на 1,88%.

Подорожали шоколад, карамель, шоколадные конфеты, печенье. Это обусловлено сезонным ростом спроса в преддверии новогодних праздников на кондитерские изделия. За год цены на них повысились на 14,91%.

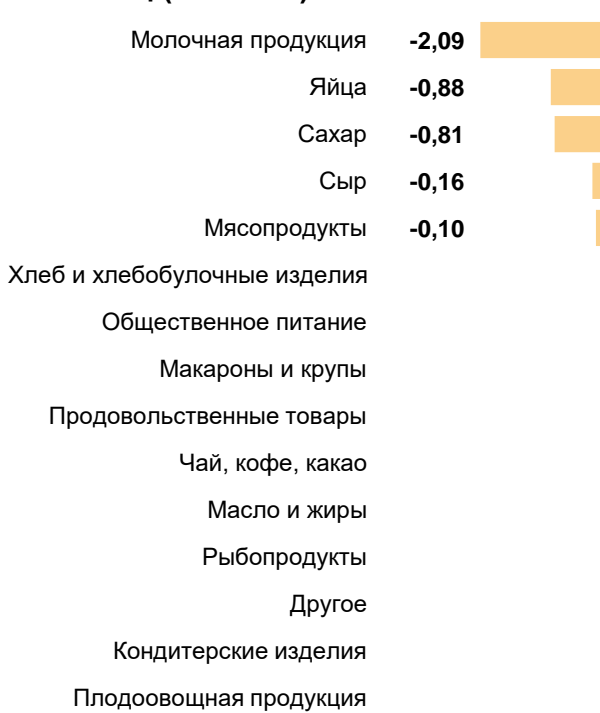
Увеличились цены на мороженую, живую и охлажденную рыбу. Производители и поставщики перекладывали в цены возросшие издержки на вылов, логистику, упаковку и хранение. Этому способствовал повышенный предновогодний спрос. За 12 месяцев цены на рыбопродукты выросли на 11,91%.

При этом сахар дешевеет второй месяц подряд. Его предложение на рынке расширилось из-за увеличения по сравнению с прошлым годом отечественного урожая сахарной свеклы.

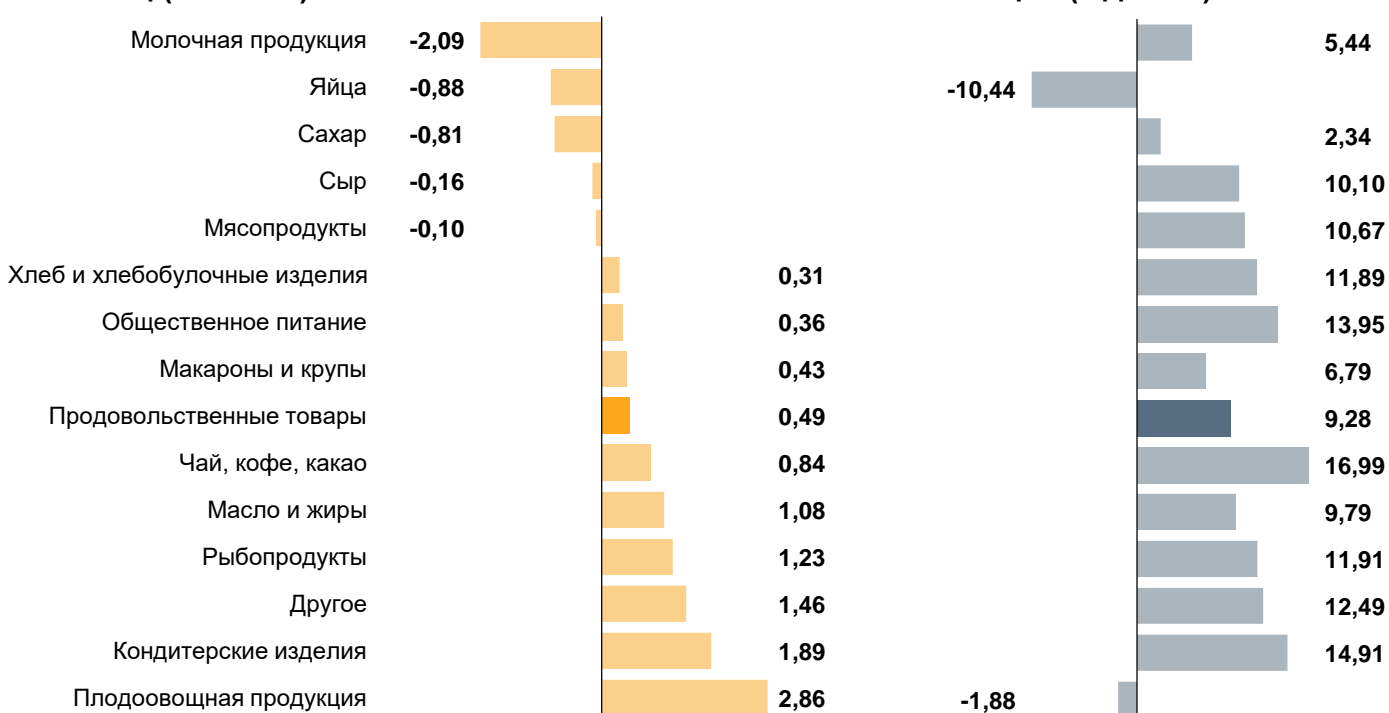
Изменение цен на продовольственные товары в декабре (%)

рис. 3

За месяц (к ноя.25)



За 12 месяцев (к дек.24)



В ДЕКАБРЕ НЕЗНАЧИТЕЛЬНО ВЫРОСЛИ ЦЕНЫ НА НЕПРОДОВОЛЬСТВЕННЫЕ ТОВАРЫ

Заметнее всего выросли цены на меховые изделия. В условиях сезонного роста спроса производители и продавцы переносили в цены накопленные затраты на материалы, арендную плату и логистику. В целом за год меховые изделия подорожали на 10,56%.

Увеличились цены на смартфоны и смарт-часы. Сказалось как повышение спроса перед новогодними праздниками, так и ожидаемое увеличение ставки НДС с января 2026 года. За 12 месяцев цены на средства связи выросли на 3,41%.

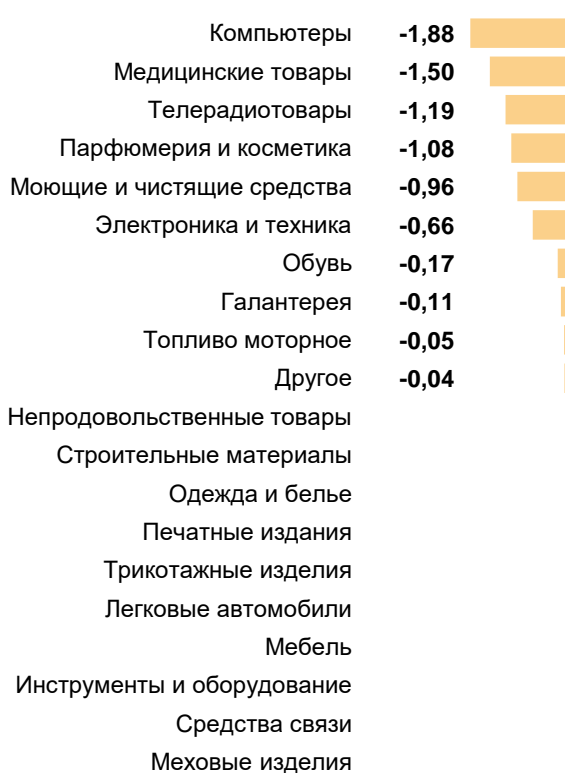
В декабре повысились цены на корпусную и кухонную мебель, кресла, диваны. Это объясняется ростом спроса на обустройство жилья в связи с увеличением ввода в эксплуатацию жилых домов в октябре-ноябре 2025 года. За год цены на мебель выросли на 5,25%.

Подорожали легковые автомобили. Повлияло повышение утилизационного сбора с 1 декабря. При этом в целом за 12 месяцев легковые автомобили подешевели на 7,48% из-за укрепления рубля и охлаждения потребительского кредитования.

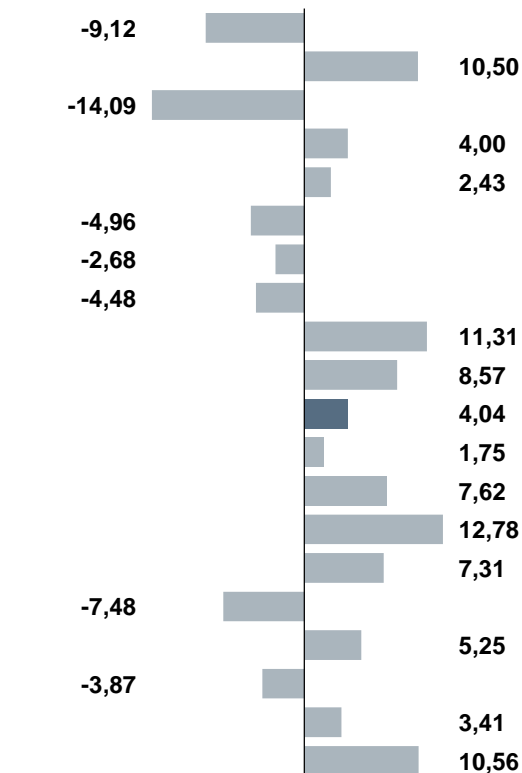
• Изменение цен на непродовольственные товары в декабре (%)

рис. 4

За месяц (к ноя.25)



За 12 месяцев (к дек.24)



ЦЕНЫ НА УСЛУГИ В ДЕКАБРЕ ЗАМЕТНО УВЕЛИЧИЛИСЬ

Сильнее всего подорожали санаторно-оздоровительные услуги. Это обусловлено увеличением затрат санаториев и домов отдыха на обновление номерного фонда перед сезонным увеличением потока отдыхающих.

В декабре выросла абонентская плата за доступ к сети Интернет. Провайдеры переносили в цены выросшие расходы на развитие сетей и внедрение новых сервисов. В целом за год телекоммуникационные услуги подорожали на 1,21%.

Подорожал проезд в такси. Прежде всего сказалось увеличение спроса на поездки перед новогодними праздниками. Кроме того, увеличились затраты таксопарков, в том числе на топливо и оплату водителям. За 12 месяцев услуги пассажирского транспорта подорожали на 9,38%.

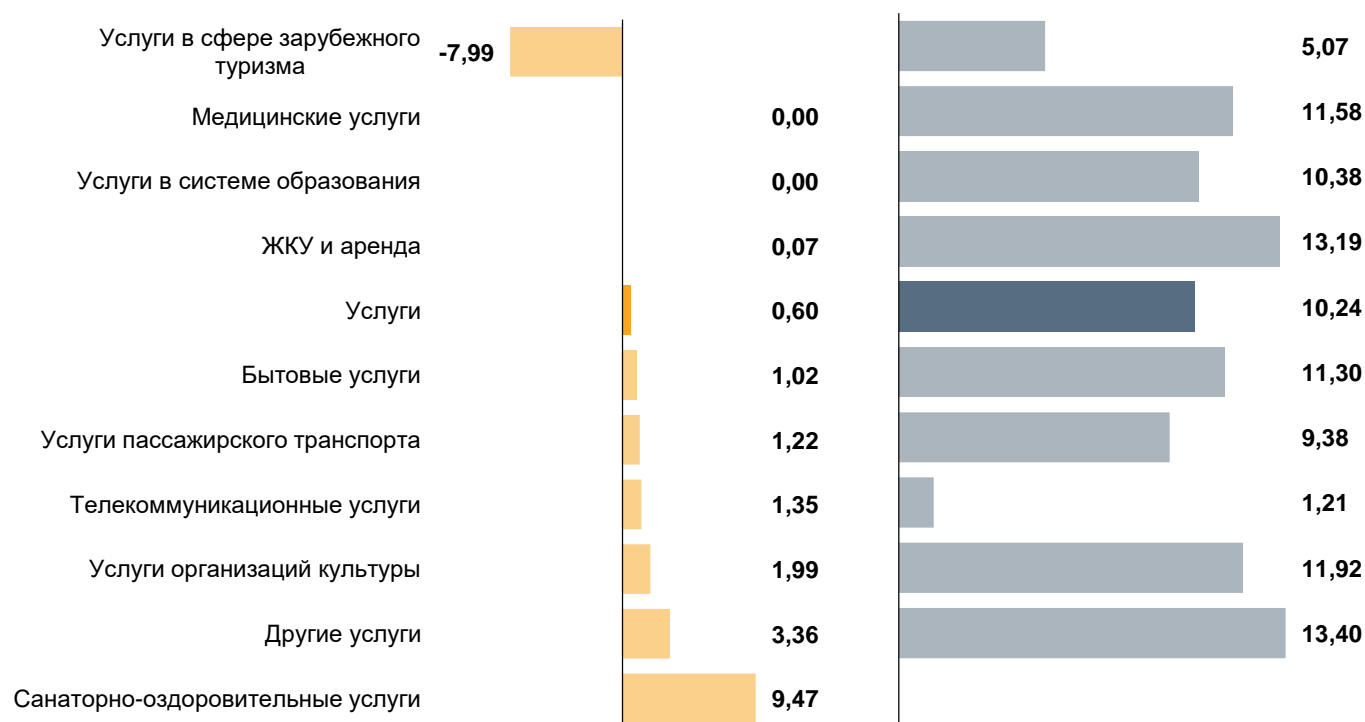
Увеличились цены на услуги парикмахерских и маникюра. В декабре произошло повышение арендной платы, а предновогодний спрос позволил перенести выросшие затраты в цены. За год бытовые услуги подорожали на 11,30%.

Изменение цен на услуги в декабре (%)

рис. 5

За месяц (к ноя.25)

За 12 месяцев (к дек.24)



Источник: Росстат

ЦЕНЫ В РЕСПУБЛИКЕ БУРЯТИЯ В ДЕКАБРЕ ВЫРОСЛИ СИЛЬНЕЕ, ЧЕМ В ЦЕЛОМ ПО СТРАНЕ, ГОДОВАЯ ИНФЛЯЦИЯ ОСТАЛАСЬ ВЫШЕ

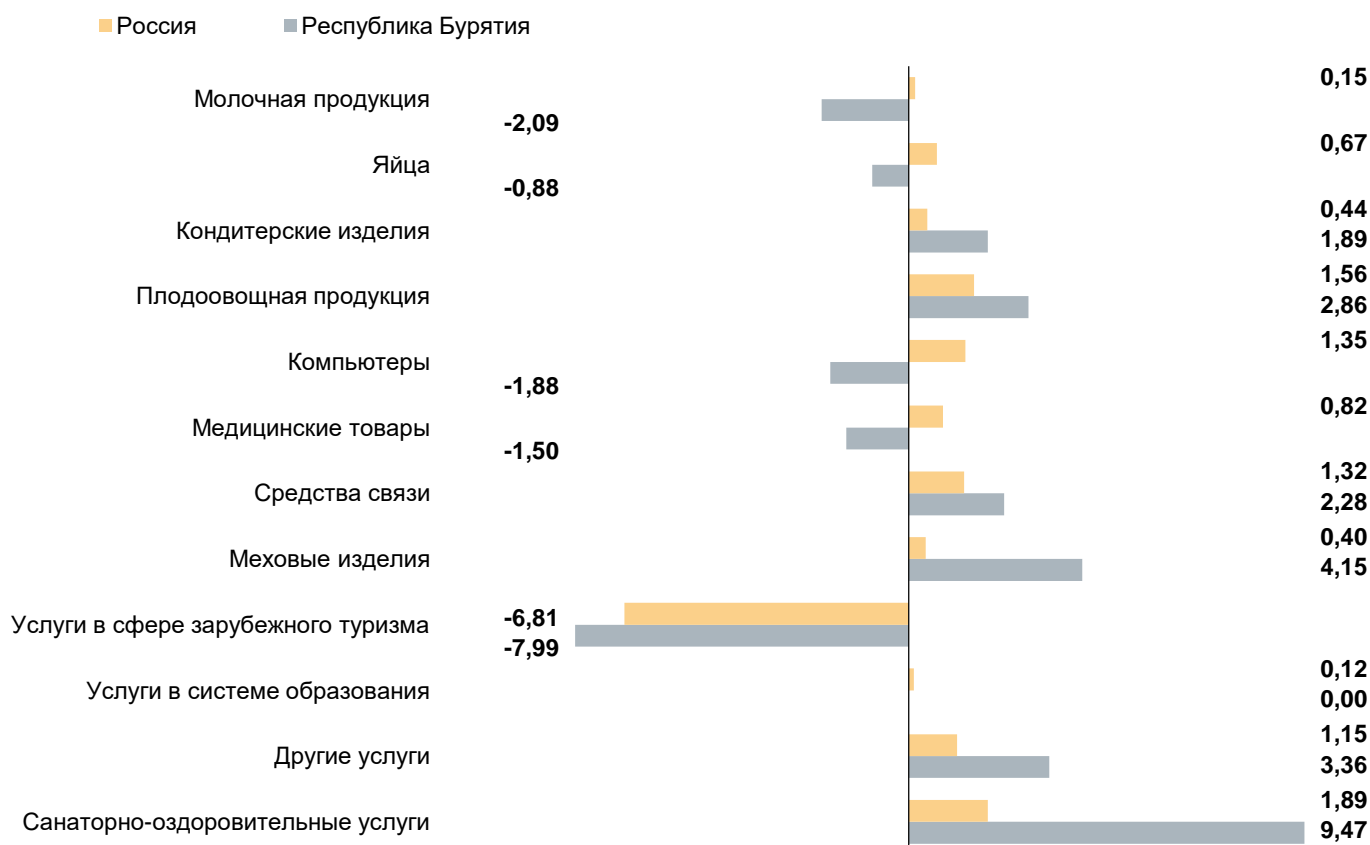
В регионе сильнее, чем в целом по стране, подорожали санаторно-оздоровительные услуги. Ограниченное предложение в период высокого зимнего сезона привело к заметному росту стоимости на услуги местных домов отдыха и санаториев. В среднем по стране сезонность этих услуг менее выражена.

Больше, чем по России в целом, в республике выросли цены на меховые изделия. Это связано с повышением спроса на фоне более холодного, чем обычно, декабря 2025 года.

Годовая инфляция в республике снизилась, но осталась выше, чем в целом по стране. В регионе за 12 месяцев сильнее подорожали как продовольственные и непродовольственные товары, так и услуги.

Товары и услуги с наибольшим изменением цен в декабре 2025 года в Республике Бурятия в сравнении с Россией в целом (%)

рис. 6



ИНФЛЯЦИЯ В РОССИИ

Годовая инфляция в России в декабре 2025 г. замедлилась до 5,59%. Это самое низкое итоговое годовое значение инфляции после 2020 года.

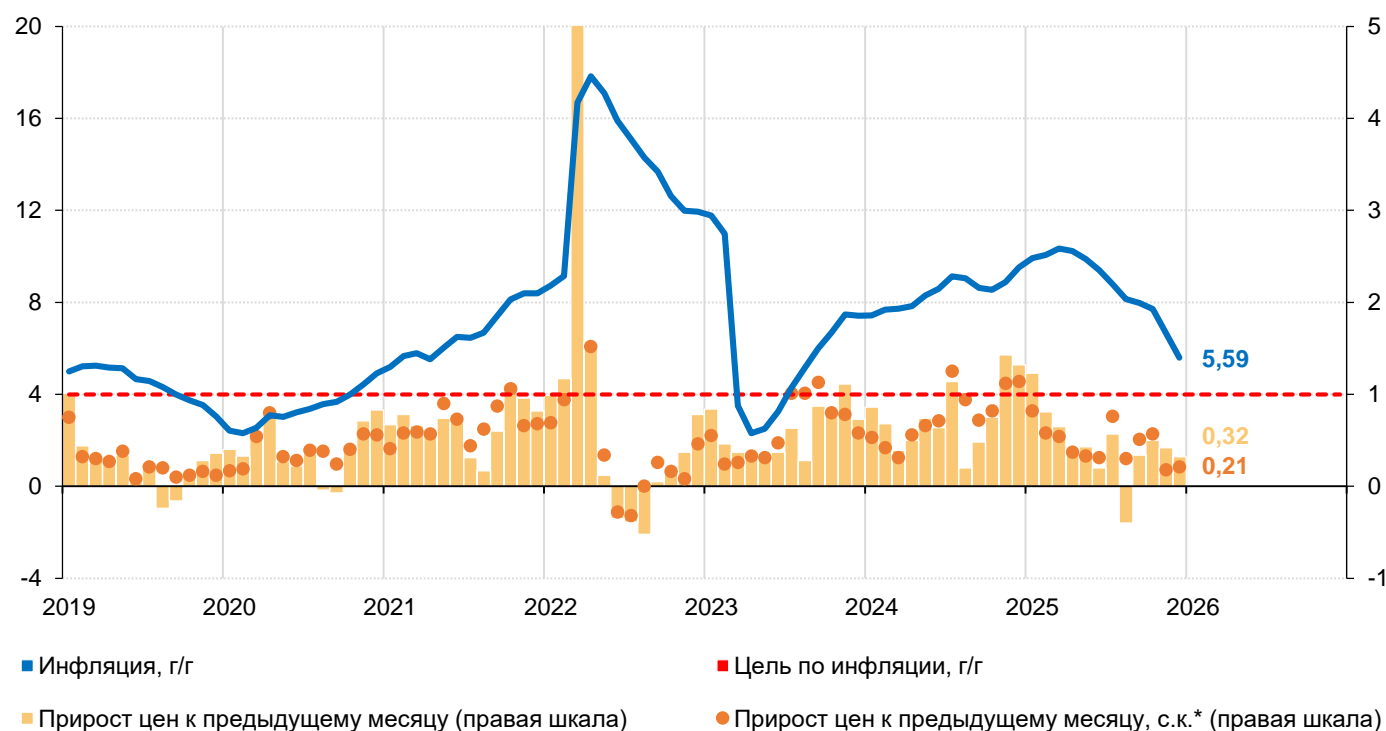
За 2025 г. продовольствие в среднем подорожало на 5,24%. Цены на рыбу и кофе повысились больше, чем на многие другие продукты питания, а яйца, овощи и фрукты, сахар, сливочное масло, напротив, за год сильно подешевели. Цены на непродовольственные товары выросли за год на 2,99%, при этом цены на электронику, бытовую технику и обувь снизились. В то же время многие услуги и общественное питание подорожали существенно, а общая динамика цен на услуги в 2025 г. составила 9,30%.

Прирост цен в декабре к ноябрю был низким: 2,6% в пересчете на год (с.к.), но несколько выше, чем месяцем ранее (2,2%). Рост цен на бытовые и медицинские услуги ускорился. Это отражает влияние все еще высокого спроса. Напротив, товары с часто и сильно меняющимися ценами, в частности яйца, овощи и фрукты, дорожали слабее, чем обычно в декабре. Также продолжали снижаться цены на бензин, зарубежные путевки.

Чтобы годовая инфляция продолжала устойчиво замедляться, общий спрос в экономике должен расти сдержаннее. Для этого необходимо продолжительное время поддерживать высокие ставки по депозитам и кредитам. По прогнозу Банка России, инфляция опустится до 4–5% в 2026 г. и стабилизируется вблизи 4% в дальнейшем. Подробнее об инфляции в России читайте [в комментарии](#).

Потребительские цены в России (прирост в %)

рис. 7



* с.к. — месячный прирост цен с сезонной корректировкой

ПРИЛОЖЕНИЕ

• Потребительские цены в Республике Бурятия (прирост в %)

П-1

	1к25	2к25	3к25	4к25	2025			Среднее за 3 мес.
	среднее	среднее	среднее	среднее	окт	ноя	дек	
Темп прироста цен за месяц, с.к.*								
Все товары и услуги	0,67	0,56	0,90	0,33	0,32	0,48	0,18	0,33
Базовый ИПЦ**	0,75	0,79	0,42	0,28	0,18	0,33	0,32	0,28
Продовольственные товары	0,99	1,11	0,92	-0,05	0,05	-0,06	-0,13	-0,05
- плодоовощная продукция	-1,39	0,25	2,18	-1,66	-1,22	-1,68	-2,08	-1,66
Непродовольственные товары	0,44	0,15	0,26	0,47	0,37	0,98	0,07	0,47
- топливо моторное	0,49	0,54	1,12	1,46	2,55	1,97	-0,12	1,46
Услуги	0,49	0,21	1,86	0,73	0,64	0,69	0,85	0,73
- ЖКХ	0,76	0,48	2,55	0,36	0,34	0,37	0,37	0,36
- пассажирский транспорт	0,87	-0,60	1,73	1,28	0,51	2,47	0,88	1,28
Темп прироста цен за год								
Все товары и услуги	11,05	10,87	10,42	7,60	9,48	8,87	7,60	
Базовый ИПЦ**	11,02	10,94	10,51	6,89	9,32	8,39	6,89	
Продовольственные товары	13,47	14,84	14,74	9,28	13,33	12,33	9,28	
- плодоовощная продукция	11,42	11,46	8,97	-1,88	9,24	4,86	-1,88	
Непродовольственные товары	7,84	6,70	5,07	4,04	4,41	4,80	4,04	
- топливо моторное	13,45	12,55	9,53	11,31	10,87	12,45	11,31	
Услуги	11,75	10,32	11,19	10,24	10,71	9,22	10,24	
- ЖКХ	9,77	9,88	13,20	13,19	13,10	13,14	13,19	
- пассажирский транспорт	11,21	7,90	-3,78	9,38	-3,33	0,29	9,38	

• Потребительские цены в России (прирост в %)

П-2

	1к25	2к25	3к25	4к25	2025			Среднее за 3 мес.
	среднее	среднее	среднее	среднее	окт	ноя	дек	
Темп прироста цен за месяц, с.к.*								
Все товары и услуги	0,65	0,34	0,52	0,32	0,57	0,18	0,21	0,32
Базовый ИПЦ**	0,70	0,35	0,34	0,38	0,41	0,29	0,45	0,38
Продовольственные товары	0,73	0,54	0,27	0,16	0,66	0,06	-0,24	0,16
- плодоовощная продукция	-1,25	-0,33	-0,82	-0,64	1,98	-0,59	-3,24	-0,64
Непродовольственные товары	0,29	0,00	0,38	0,33	0,56	0,10	0,32	0,33
- топливо моторное	0,51	0,50	1,84	0,44	2,56	-0,79	-0,41	0,44
Услуги	0,94	0,46	1,06	0,53	0,46	0,43	0,70	0,53
- ЖКХ	0,84	0,46	2,09	0,40	0,37	0,35	0,47	0,40
- пассажирский транспорт	1,25	0,76	0,69	0,79	0,83	0,91	0,64	0,79
Темп прироста цен за год								
Все товары и услуги	10,34	9,40	7,98	5,59	7,71	6,64	5,59	
Базовый ИПЦ**	9,65	8,70	7,65	5,44	6,94	6,12	5,44	
Продовольственные товары	12,42	11,91	9,46	5,24	9,25	7,51	5,24	
- плодоовощная продукция	18,76	15,25	1,22	-8,80	3,95	-2,04	-8,80	
Непродовольственные товары	5,93	4,47	3,85	2,99	3,83	3,47	2,99	
- топливо моторное	12,05	11,33	12,08	10,28	14,32	12,15	10,28	
Услуги	12,87	12,02	11,09	9,30	10,39	9,36	9,30	
- ЖКХ	11,83	11,53	12,12	11,94	11,92	11,87	11,94	
- пассажирский транспорт	16,74	17,34	11,66	9,97	12,12	11,44	9,97	

* с.к. – месячный прирост цен с сезонной корректировкой

** Базовый ИПЦ – индикатор Росстата, который отражает устойчивую часть инфляции. Для этого из общего ИПЦ исключается ряд товаров и услуг, цены которых зависят от факторов административного и сезонного характера (например, отдельные услуги пассажирского транспорта и ЖКХ, виды овощей, топливо и т.п.)

Источники: Росстат, расчеты Банка России

Годовая инфляция в декабре 2025 года

П-3

7,60%

Республика Бурятия

6,83%

Дальневосточный федеральный округ



5,59%

Россия

цель по инфляции для России в целом – вблизи 4%