

В САХАЛИНСКОЙ ОБЛАСТИ В ДЕКАБРЕ 2025 ГОДА

Дата публикации: 23 января 2026 года

Декабрь 2025 года

+1,17%

к ноябрю 2025 года

7,38%

за 12 месяцев



ПРОДОВОЛЬСТВИЕ

+1,26% к ноябрю 2025 года

10,71% за 12 месяцев



НЕПРОДОВОЛЬСТВЕННЫЕ
ТОВАРЫ

+0,39% к ноябрю 2025 года

2,58% за 12 месяцев



УСЛУГИ

+2,11% к ноябрю 2025 года

9,30% за 12 месяцев

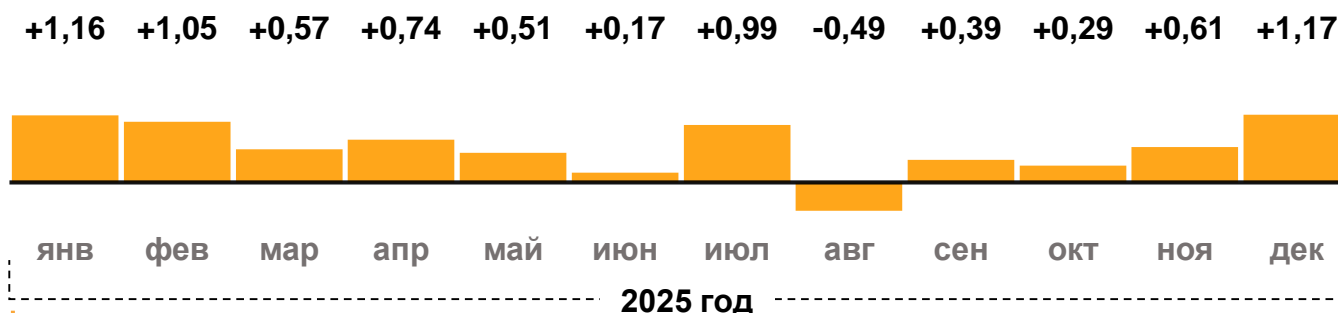
Данные Росстата

- **Цены** в Сахалинской области в декабре 2025 года, по данным Росстата, выросли на 1,17% по отношению к ноябрю. **Годовая инфляция** в регионе увеличилась и составила 7,38% (рис. 1). Это выше, чем в целом по стране (5,59%).
- В декабре сильнее всего подорожали **услуги, слабее — продукты питания. Непродовольственные товары выросли в цене умеренно.** Накопленным итогом за 12 месяцев сильнее всего увеличились цены на продовольствие. Меньше прибавили в цене услуги, а непродовольственные товары за год подорожали слабее всего.
- **С исключением сезонности (с.к.)*** рост цен в декабре ускорился, возможно, из-за того, что бизнес начал закладывать в цены изменение ставки НДС в 2026 году.
- **Годовая инфляция в России замедлилась до 5,59% в декабре 2025 года после 6,64% в ноябре.** Рост цен в последний месяц года был низким и в пересчете на год составил 2,6% (с.к.). Чтобы инфляция стала устойчиво низкой, Банк России будет поддерживать высокие процентные ставки в экономике. По прогнозу, в 2026 году инфляция опустится до 4–5% и стабилизируется вблизи 4% в дальнейшем.

* Банк России рассчитывает месячный прирост цен с сезонной корректировкой – с.к. Показатель очищен от влияния сезонных факторов, например, урожая, ежегодной индексации тарифов на 4%, летнего спроса на турпоездки.

Накопленный за 12 месяцев прирост цен (%)

рис. 1

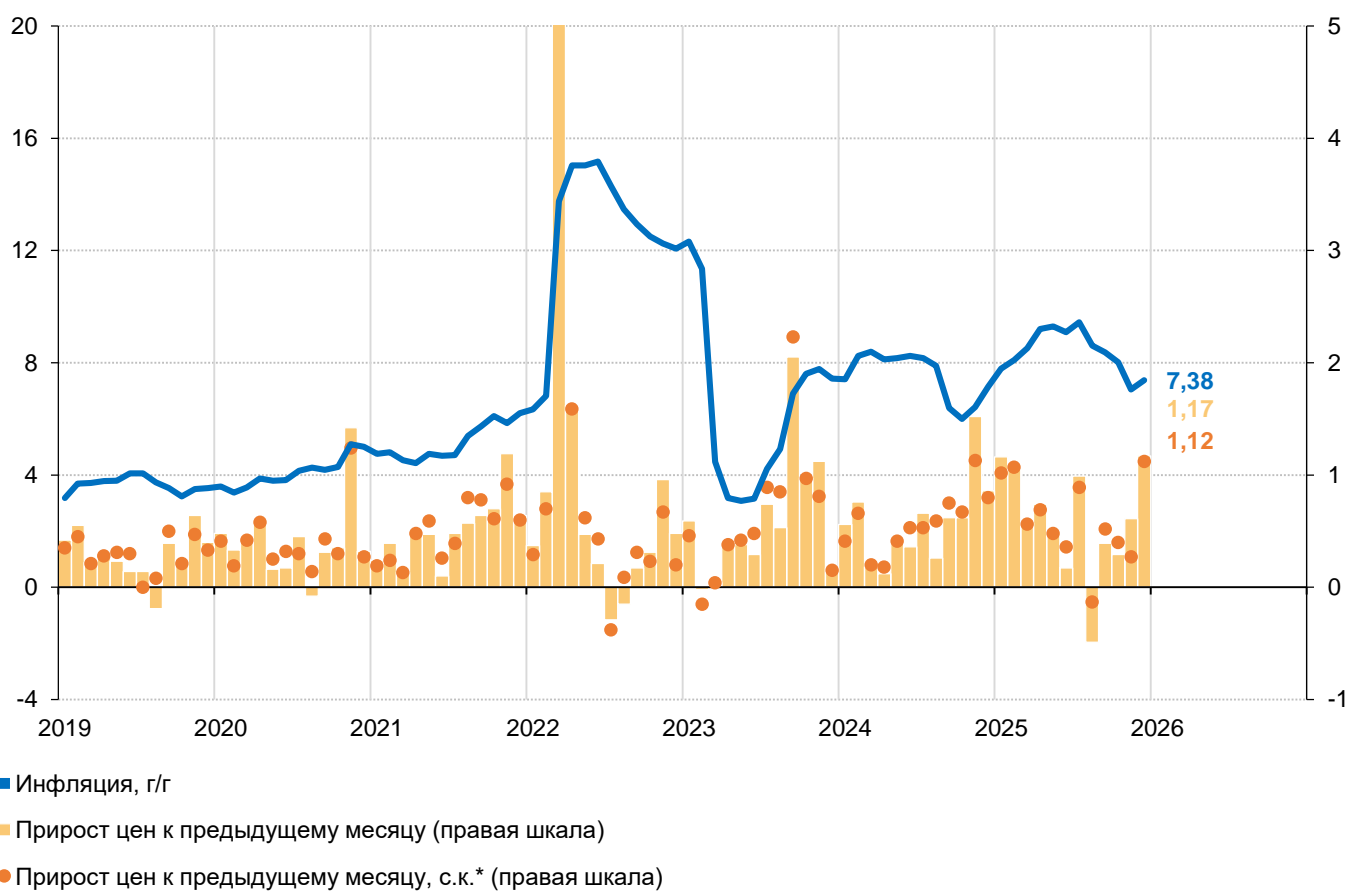


за 12 месяцев (годовая инфляция, г/г):

7,38%

Потребительские цены (прирост в %)

рис. 2



* с.к. – месячный прирост цен с сезонной корректировкой

ЦЕНЫ НА ПРОДОВОЛЬСТВЕННЫЕ ТОВАРЫ ВЫРОСЛИ

Подорожали яйца. С апреля по сентябрь 2025 года цены на них существенно снижались из-за наращивания выпуска на Сахалине и в целом по стране. При этом затраты птицефабрик на производство продолжали расти, и они стали перекладывать возросшие издержки в цены, чтобы выпуск не стал убыточным. Тем не менее яйца в регионе в декабре стоили на 7,59% дешевле, чем год назад.

Выросли цены на овощи. Зимой производство овощей закрытого грунта становится дороже из-за более высоких затрат на отопление и дополнительное освещение растений. Издержки на ЖКУ, обслуживание оборудования и теплиц также растут. В результате в декабре значительно подорожали помидоры и огурцы. За последние 12 месяцев цены на овощи в целом выросли на 7,82%.

Подорожали рыбопродукты. В области в 2025 году отмечались слабые показатели вылова лососевых, и предложение данной продукции на региональном рынке снизилось. Это привело к росту цен на красную рыбу и икру. За 12 месяцев накопленным итогом красная икра в Сахалинской области подорожала на 20,50%, рыба лососевых пород — на 13,90%, а рыбопродукты в целом — на 16,25%.

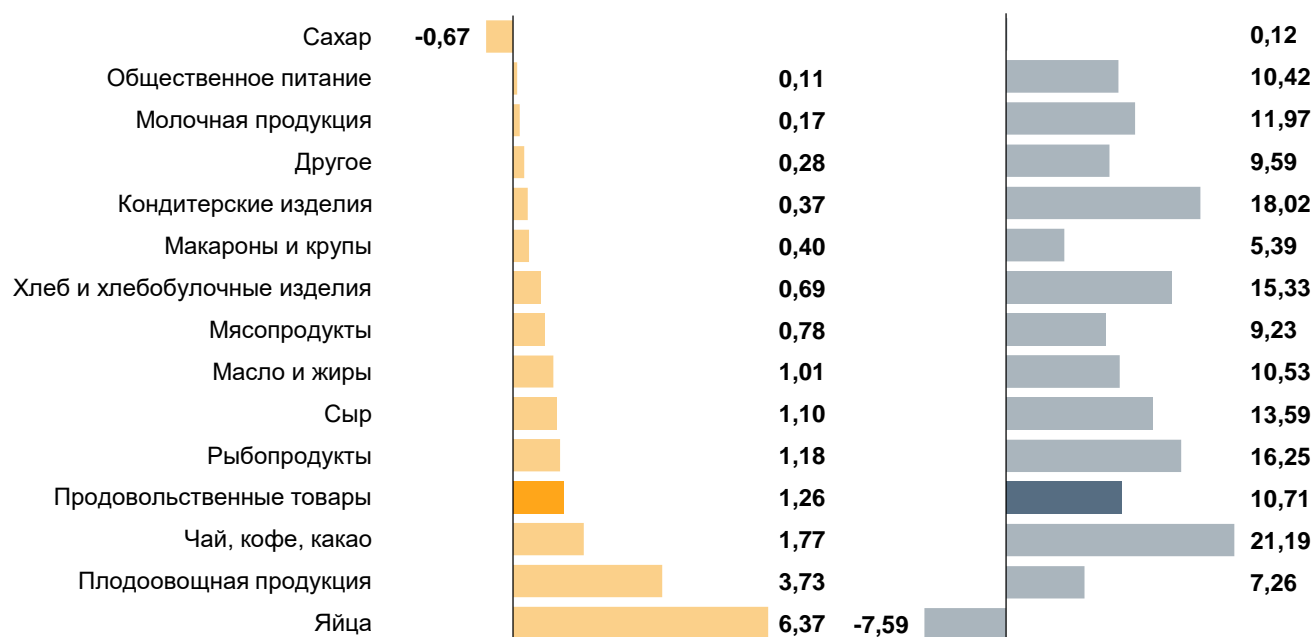
Сахар дешевеет уже второй месяц. Цены на него снизились на российском оптовом рынке из-за высоких запасов, а также хорошего сбора сахарной свеклы в России в 2025 году, на фоне которого ожидается дальнейшее наращивание производства сахара. За последние 12 месяцев в регионе он подорожал на 0,12%.

Изменение цен на продовольственные товары в декабре (%)

рис. 3

За месяц (к ноя.25)

За 12 месяцев (к дек.24)



Источник: Росстат

В ДЕКАБРЕ НЕПРОДОВОЛЬСТВЕННЫЕ ТОВАРЫ УМЕРЕННО ПОДРОЖАЛИ

Выросли цены на топливо, но слабее, чем месяцем ранее. Продолжили расти в том числе издержки на доставку топлива в область. За 12 месяцев топливо подорожало на 13,51%, в том числе бензин — на 16,02%, дизельное топливо — на 7,83%.

Подорожали телевизоры. Ретейлеры начали закладывать в цены ожидаемое повышение НДС с 1 января 2026 года и растущие издержки на содержание торговых помещений. При этом телевизоры стоили на 7,75% дешевле, чем год назад, в том числе из-за укрепления рубля.

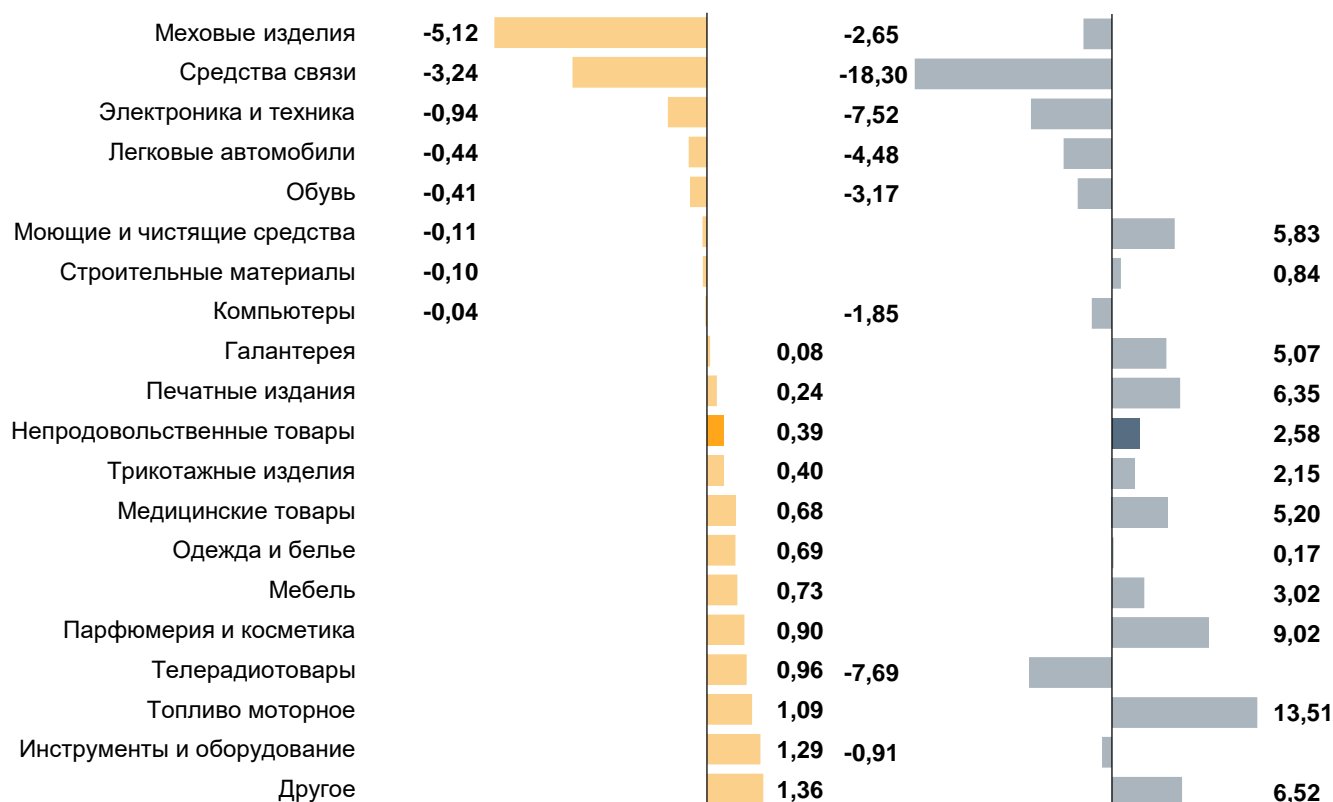
Легковые автомобили подешевели. Перед повышением утильсбора с 1 декабря 2025 года жители региона активно закупают новые и подержанные импортные автомобили. В декабре спрос на них существенно сократился. В результате цены на подержанные импортные автомобили в наличии уменьшились, на новые — не изменились. За последние 12 месяцев иностранные машины с пробегом снизились в цене на 7,85%, новые — на 1,12%. Во многом цены уменьшились из-за укрепления рубля в 2025 году.

Изменение цен на непродовольственные товары в декабре (%)

рис. 4

За месяц (к ноя.25)

За 12 месяцев (к дек.24)



Источник: Росстат

В ДЕКАБРЕ ЦЕНЫ НА УСЛУГИ ВЫРОСЛИ СИЛЬНЕЕ, ЧЕМ В ПРЕДЫДУЩЕМ МЕСЯЦЕ

Значительно выросли цены на услуги пассажирского транспорта. Основная причина — сезонное повышение цен на воздушные перевозки в другие регионы страны в связи с отсутствием прямого авиасообщения с популярными в зимнее время у жителей области зарубежными курортами. Поскольку пассажиры покупают билеты заранее, в замер входит стоимость билетов с датами вылета в январе и феврале, когда спрос на поездки повышается. По итогам 12 месяцев цены на услуги пассажирского транспорта увеличились на 6,99%.

Подорожали бытовые услуги. В преддверии новогодних праздников спрос на ряд бытовых услуг повысился, что позволило предпринимателям переносить в потребительские цены рост издержек на закупку сырья и инструментов, обслуживание оборудования, аренду помещений. Вероятно, предприниматели уже начали закладывать в цены на услуги ожидаемое с января 2026 года повышение НДС. За 12 месяцев бытовые услуги подорожали на 9,51%.

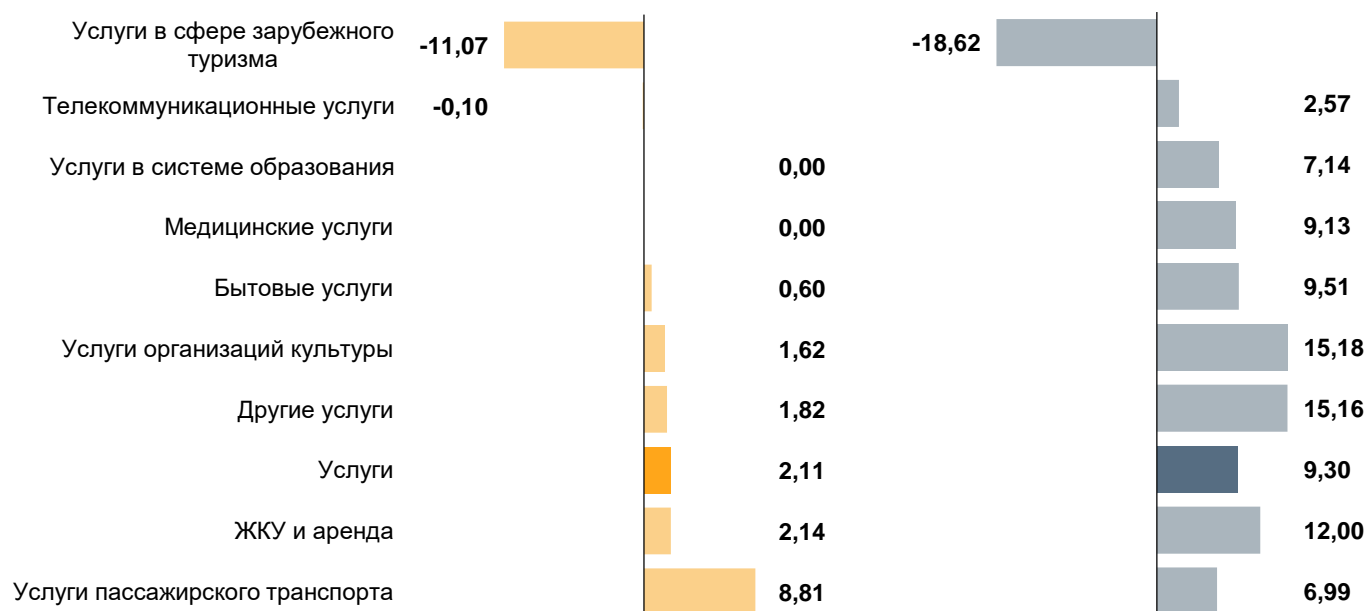
В то же время подешевели услуги зарубежного туризма. Стоимость туров крайне волатильна и сильно зависит от курса рубля. В ноябре — декабре он укрепился, поэтому поездки по всем направлениям подешевели. За последние 12 месяцев цены на зарубежные туры снизились на 18,62%.

Изменение цен на услуги в декабре (%)

рис. 5

За месяц (к ноя.25)

За 12 месяцев (к дек.24)



Источник: Росстат

ЦЕНЫ В САХАЛИНСКОЙ ОБЛАСТИ В ДЕКАБРЕ ВЫРОСЛИ СИЛЬНЕЕ, ЧЕМ В ЦЕЛОМ ПО СТРАНЕ, ГОДОВАЯ ИНФЛЯЦИЯ ОСТАЛАСЬ ВЫШЕ ОБЩЕРОССИЙСКОЙ

В декабре цены в Сахалинской области выросли сильнее, чем в целом по России.

В области по сравнению с Россией в целом сильнее подорожали овощи. Это связано с ростом затрат региональных производителей овощей закрытого грунта на отопление и досветку растений, в том числе из-за малого количества ясных дней в декабре.

Также в декабре на сахалинском рынке яйца выросли в цене более значительно, чем в целом по России. Основная причина — то, что у крупнейшего регионального производителя увеличились расходы в связи с необходимостью восстановления выпуска продукции после вспышки заболевания кур.

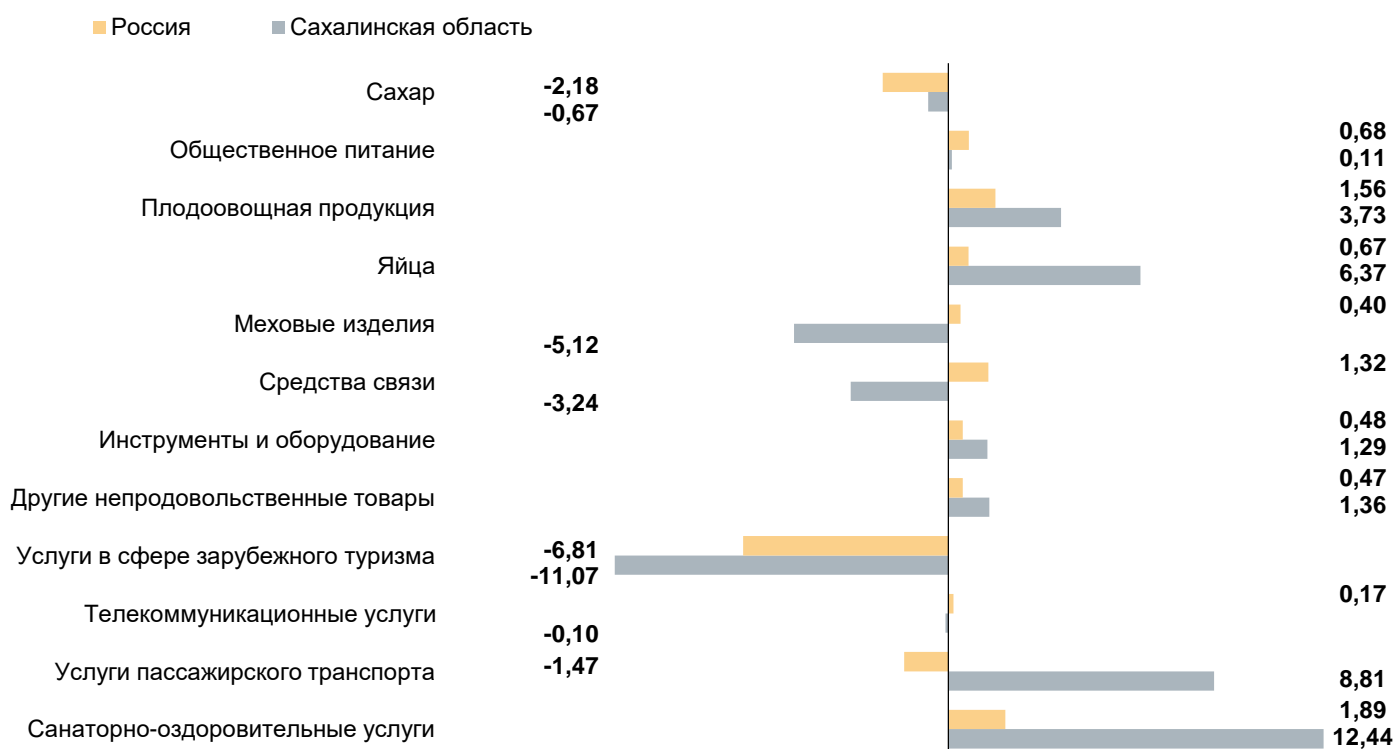
При этом в регионе значительно слабее подорожали услуги общественного питания. В некоторых заведениях спрос на новогодние мероприятия оказался слабее обычного, и цены на данные услуги в регионе росли медленнее, чем в среднем по стране.

Годовая инфляция в регионе ускорилась и осталась выше, чем в целом по стране.

За 12 месяцев в Сахалинской области меньше, чем в среднем по России, подорожали непродовольственные товары. Рост цен на услуги соответствовал общероссийскому, а цены на продовольственные товары выросли сильнее.

Товары и услуги с наибольшим изменением цен в декабре 2025 года в Сахалинской области в сравнении с Россией в целом (%)

рис. 6



Источник: Росстат

ИНФЛЯЦИЯ В РОССИИ

Годовая инфляция в России в декабре 2025 года замедлилась до 5,59%. Это самое низкое итоговое годовое значение инфляции после 2020 года.

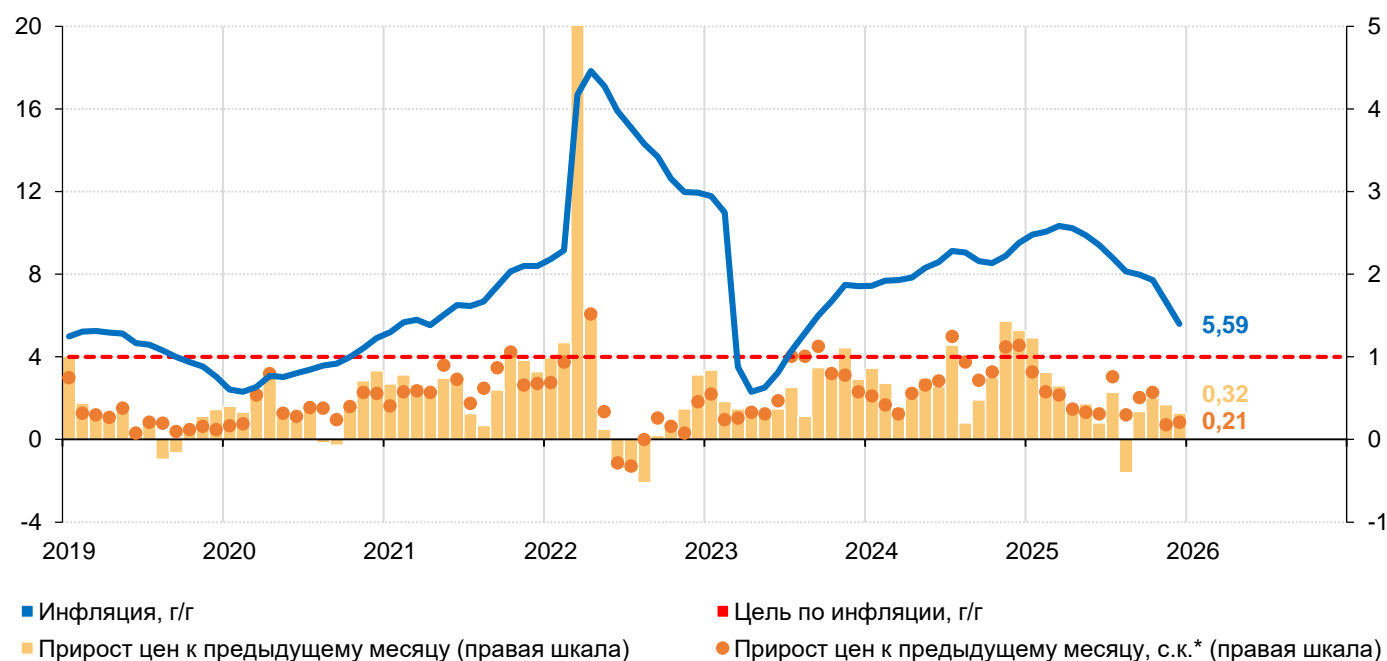
За 2025 год продовольствие в среднем подорожало на 5,24%. Цены на рыбу и кофе повысились больше, чем на многие другие продукты питания, а яйца, овощи и фрукты, сахар, сливочное масло, напротив, за год сильно подешевели. Цены на непродовольственные товары выросли за год на 2,99%, при этом цены на электронику, бытовую технику и обувь снизились. В то же время многие услуги и общественное питание подорожали существенно, а общая динамика цен на услуги в 2025 году составила 9,30%.

Прирост цен в декабре к ноябрю был низким: 2,6% в пересчете на год (с.к.), но несколько выше, чем месяцем ранее (2,2%). Рост цен на бытовые и медицинские услуги ускорился. Это отражает влияние все еще высокого спроса. Напротив, товары с часто и сильно меняющимися ценами, в частности яйца, овощи и фрукты, дорожали слабее, чем обычно в декабре. Также продолжали снижаться цены на бензин, зарубежные путевки.

Чтобы годовая инфляция продолжала устойчиво замедляться, общий спрос в экономике должен расти сдержаннее. Для этого необходимо продолжительное время поддерживать высокие ставки по депозитам и кредитам. По прогнозу Банка России, инфляция опустится до 4–5% в 2026 году и стабилизируется вблизи 4% в дальнейшем. Подробнее об инфляции в России читайте [в комментарии](#).

Потребительские цены в России (прирост в %)

рис. 7



* с.к. — месячный прирост цен с сезонной корректировкой

Источники: Росстат, расчеты Банка России

ПРИЛОЖЕНИЕ

• Потребительские цены в Сахалинской области (прирост в %)

П-1

	1к25	2к25	3к25	4к25	2025			Среднее за 3 мес.
	среднее	среднее	среднее	среднее	окт	ноя	дек	
Темп прироста цен за месяц, с.к.*								
Все товары и услуги	0,88	0,51	0,43	0,60	0,40	0,27	1,12	0,60
Базовый ИПЦ**	1,00	0,33	0,41	0,32	0,14	0,35	0,47	0,32
Продовольственные товары	1,39	0,86	0,70	0,45	0,51	0,01	0,83	0,45
- плодоовощная продукция	0,22	1,12	1,55	-0,57	-0,75	-2,17	1,25	-0,57
Непродовольственные товары	0,39	-0,33	0,45	0,35	0,05	0,66	0,34	0,35
- топливо моторное	0,64	0,02	1,75	1,90	2,73	2,23	0,76	1,90
Услуги	0,82	1,15	0,00	1,13	0,66	0,14	2,62	1,13
- ЖКХ	0,90	0,47	1,37	1,04	0,33	0,32	2,48	1,04
- пассажирский транспорт	-0,01	6,15	-5,39	3,02	-0,48	-0,79	10,73	3,02
Темп прироста цен за год								
Все товары и услуги	8,52	9,09	8,37	7,38	8,02	7,05	7,38	
Базовый ИПЦ**	8,75	7,99	7,98	6,37	7,53	6,53	6,37	
Продовольственные товары	11,76	12,88	12,37	10,71	11,81	11,17	10,71	
- плодоовощная продукция	8,45	10,41	10,81	7,26	10,21	9,12	7,26	
Непродовольственные товары	5,00	3,29	3,30	2,58	2,97	2,84	2,58	
- топливо моторное	10,04	10,83	12,45	13,51	14,56	14,31	13,51	
Услуги	8,66	11,75	9,70	9,30	9,56	6,99	9,30	
- ЖКХ	8,70	9,18	11,62	12,00	11,66	9,65	12,00	
- пассажирский транспорт	4,19	28,77	4,19	6,99	1,02	-1,79	6,99	

• Потребительские цены в России (прирост в %)

П-2

	1к25	2к25	3к25	4к25	2025			Среднее за 3 мес.
	среднее	среднее	среднее	среднее	окт	ноя	дек	
Темп прироста цен за месяц, с.к.*								
Все товары и услуги	0,65	0,34	0,52	0,32	0,57	0,18	0,21	0,32
Базовый ИПЦ**	0,70	0,35	0,34	0,38	0,41	0,29	0,45	0,38
Продовольственные товары	0,73	0,54	0,27	0,16	0,66	0,06	-0,24	0,16
- плодоовощная продукция	-1,25	-0,33	-0,82	-0,64	1,98	-0,59	-3,24	-0,64
Непродовольственные товары	0,29	0,00	0,38	0,33	0,56	0,10	0,32	0,33
- топливо моторное	0,51	0,50	1,84	0,44	2,56	-0,79	-0,41	0,44
Услуги	0,94	0,46	1,06	0,53	0,46	0,43	0,70	0,53
- ЖКХ	0,84	0,46	2,09	0,40	0,37	0,35	0,47	0,40
- пассажирский транспорт	1,25	0,76	0,69	0,79	0,83	0,91	0,64	0,79
Темп прироста цен за год								
Все товары и услуги	10,34	9,40	7,98	5,59	7,71	6,64	5,59	
Базовый ИПЦ**	9,65	8,70	7,65	5,44	6,94	6,12	5,44	
Продовольственные товары	12,42	11,91	9,46	5,24	9,25	7,51	5,24	
- плодоовощная продукция	18,76	15,25	1,22	-8,80	3,95	-2,04	-8,80	
Непродовольственные товары	5,93	4,47	3,85	2,99	3,83	3,47	2,99	
- топливо моторное	12,05	11,33	12,08	10,28	14,32	12,15	10,28	
Услуги	12,87	12,02	11,09	9,30	10,39	9,36	9,30	
- ЖКХ	11,83	11,53	12,12	11,94	11,92	11,87	11,94	
- пассажирский транспорт	16,74	17,34	11,66	9,97	12,12	11,44	9,97	

* с.к. – месячный прирост цен с сезонной корректировкой

** Базовый ИПЦ – индикатор Росстата, который отражает устойчивую часть инфляции. Для этого из общего ИПЦ исключается ряд товаров и услуг, цены которых зависят от факторов административного и сезонного характера (например, отдельные услуги пассажирского транспорта и ЖКХ, виды овощей, топливо и т.п.)

Источники: Росстат, расчеты Банка России

Годовая инфляция в декабре 2025 года

П-3

7,38%

Сахалинская область

6,83%

Дальневосточный федеральный округ



5,59%

Россия

цель по инфляции для России в целом – вблизи 4%