

## В ХАБАРОВСКОМ КРАЕ В ДЕКАБРЕ 2025 ГОДА

Дата публикации: 23 января 2026 года

Декабрь 2025 года

+0,11%

к ноябрю 2025 года

5,19%

за 12 месяцев



### ПРОДОВОЛЬСТВИЕ

-0,13%

к ноябрю 2025 года

6,84%

за 12 месяцев



### НЕПРОДОВОЛЬСТВЕННЫЕ ТОВАРЫ

+0,59%

к ноябрю 2025 года

-0,17%

за 12 месяцев



### УСЛУГИ

-0,09%

к ноябрю 2025 года

8,97%

за 12 месяцев

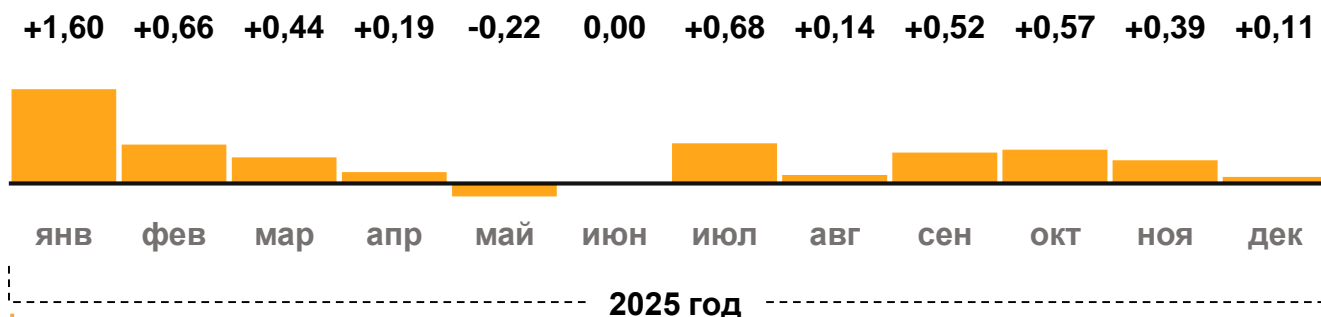
Данные Росстата

- **Цены** в Хабаровском крае в декабре 2025 года, по данным Росстата, выросли на 0,11% по отношению к ноябрю. **Годовая инфляция** в регионе замедлялась с апреля и составила 5,19% (рис. 1). Это ниже, чем в целом по стране (5,59%).
- **В декабре подешевели продукты питания и услуги.** Цены на непродовольственные товары повысились. Накопленным итогом за 12 месяцев цены на услуги и продовольствие выросли больше, чем на потребительскую корзину в целом. Цены на непродовольственные товары снизились.
- **С исключением сезонности (с.к.)\*** рост цен в декабре ускорился. Это во многом связано с ростом издержек производителей и поставщиков отдельных товаров и услуг.
- **Годовая инфляция в России замедлилась до 5,59% в декабре 2025 года после 6,64% в ноябре.** Рост цен в последний месяц года был низким и в пересчете на год составил 2,6% (с.к.). Чтобы инфляция стала устойчиво низкой, Банк России будет поддерживать высокие процентные ставки в экономике. По прогнозу, в 2026 году инфляция опустится до 4–5% и стабилизируется вблизи 4% в дальнейшем.

\* Банк России рассчитывает месячный прирост цен с сезонной корректировкой – с.к. Показатель очищен от влияния сезонных факторов, например, урожая, ежегодной индексации тарифов на 4%, летнего спроса на турпоездки.

Накопленный за 12 месяцев прирост цен (%)

рис. 1

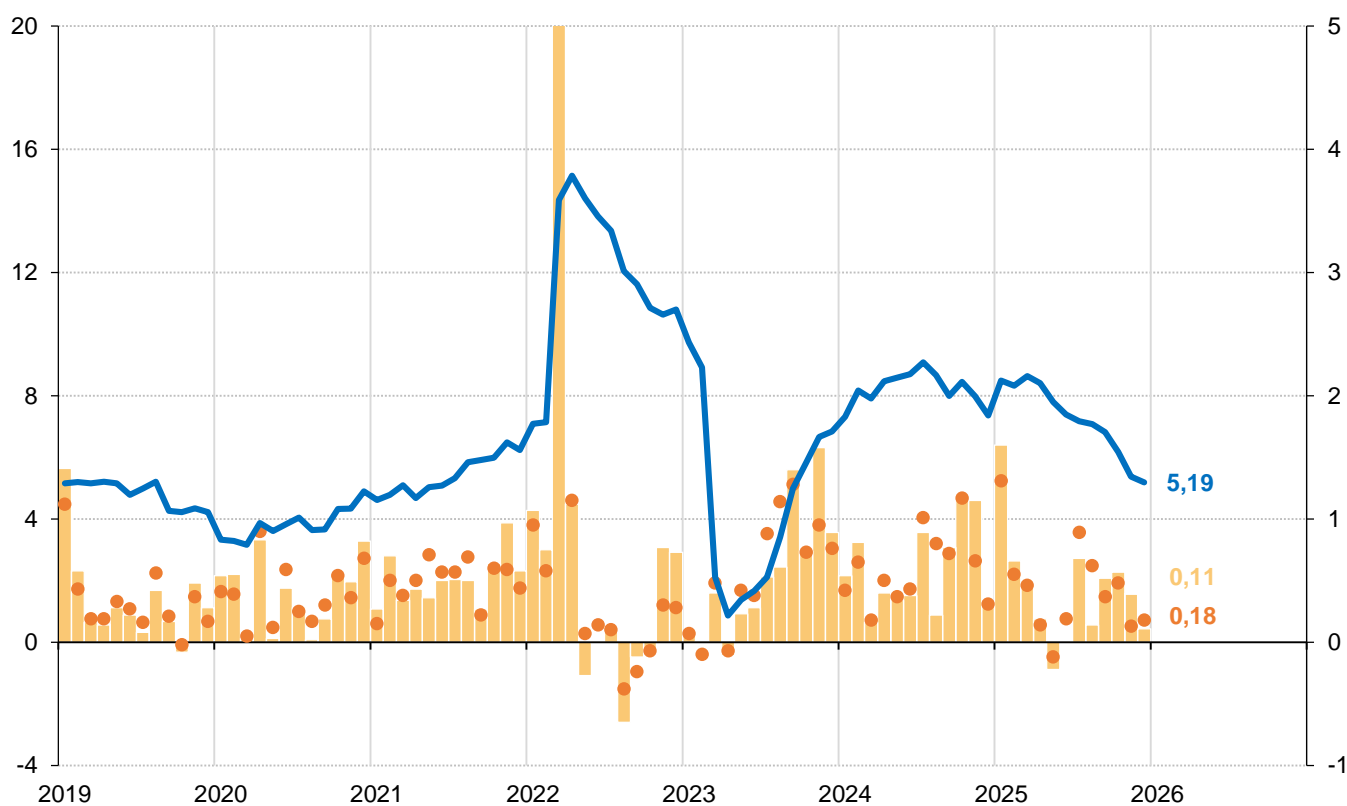


за 12 месяцев (годовая инфляция, г/г):

**5,19%**

Потребительские цены (прирост в %)

рис. 2



- Инфляция, г/г
- Прирост цен к предыдущему месяцу (правая шкала)
- Прирост цен к предыдущему месяцу, с.к.\* (правая шкала)

Источники: Росстат, расчеты Банка России

## В ДЕКАБРЕ ПРОДУКТЫ ПИТАНИЯ ПОДЕШЕВЕЛИ

**Заметно подешевел сахар.** Цены на него снизились на российском оптовом рынке. В 2025 году сформировались высокие запасы сахара, отмечался хороший сбор сахарной свеклы, в связи с чем ожидается дальнейшее наращивание производства. За 12 месяцев цены на сахар в крае снизились на 5,52%.

**Снизилась цена на сливочное масло.** Этому способствовали рост внутреннего производства основного сырья — молока, а также снижение цен на сливочное масло на мировом рынке. В целом за год цены на сливочное масло увеличились на 6,61%.

**Снизилась цена на плодоовощную продукцию.** На региональном рынке преобладают импортные овощи, фрукты и цитрусовые, и на их стоимость повлияло укрепление рубля. В частности, заметно подешевели сладкий перец, свекла, виноград, яблоки, апельсины и лимоны. За последние 12 месяцев цены на плодоовощную продукцию часто снижались, поэтому накопленный прирост цен получился незначительным (0,81%).

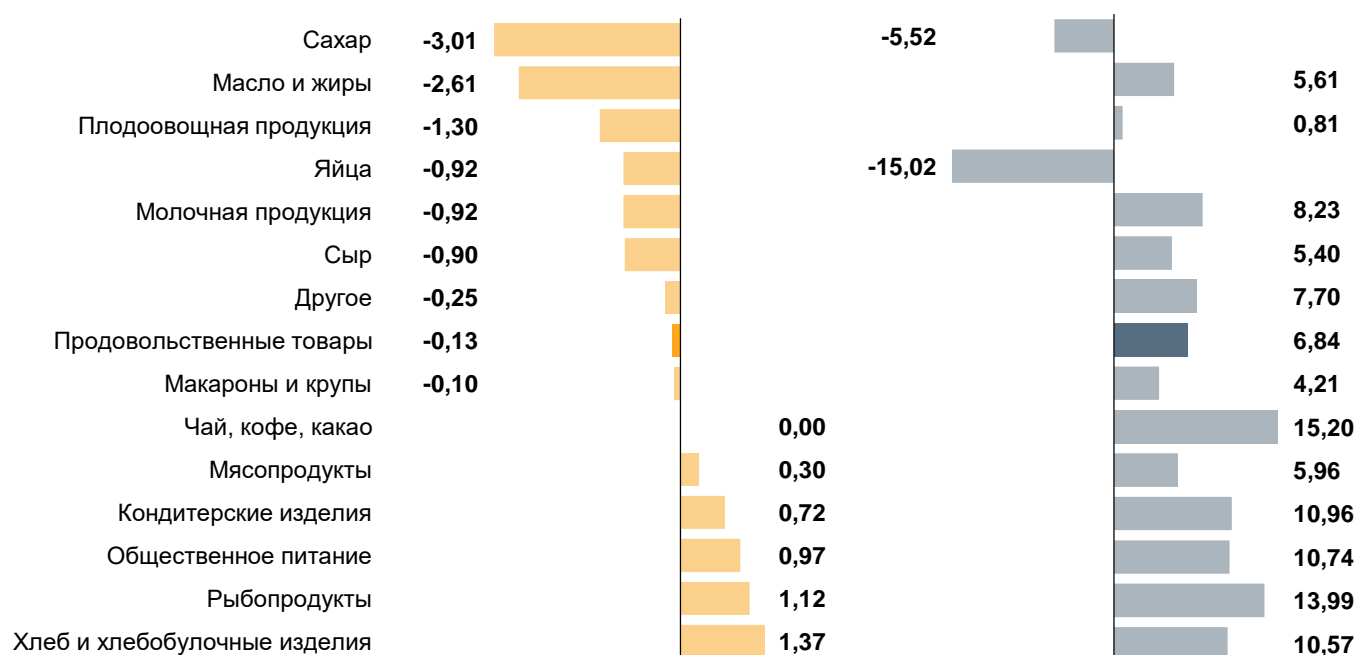
**Вместе с тем увеличились цены в сфере общественного питания.** Высокий спрос в предновогодний период позволил кафе, ресторанам и закусочным перенести в цены возросшие затраты на закупку продуктов, обслуживание оборудования и аренду помещений. Цены на продукцию предприятий общественного питания за последние 12 месяцев выросли на 10,74%.

### Изменение цен на продовольственные товары в декабре (%)

рис. 3

За месяц (к ноя.25)

За 12 месяцев (к дек.24)



Источник: Росстат

## ЦЕНЫ НА НЕПРОДОВОЛЬСТВЕННЫЕ ТОВАРЫ В ДЕКАБРЕ ВЫРОСЛИ

**Подорожали компьютеры и телерадиотовары.** Издержки ретейлеров на реализацию товаров увеличились из-за удорожания логистических услуг, обслуживания оборудования и аренды помещений. Кроме того, в преддверии новогодних праздников спрос на эти товары был высоким, что, вероятно, позволило продавцам техники начать закладывать в цены ожидаемое повышение НДС с 1 января 2026 года. Цены на компьютеры и телерадиотовары за последние 12 месяцев несколько раз снижались. В итоге за год компьютеры подешевели на 9,87%, телерадиотовары — на 13,56%.

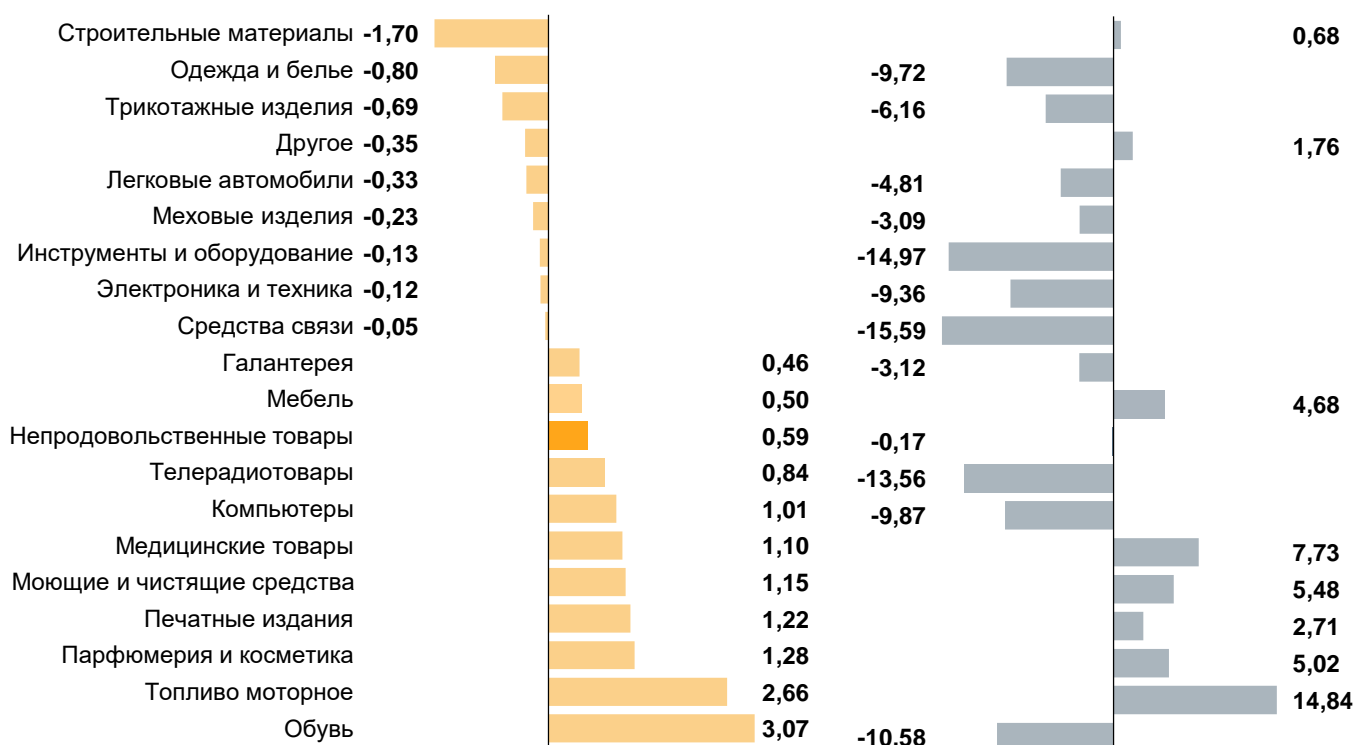
**Вместе с тем подешевели меховые изделия.** Это связано с тем, что из-за низкого спроса отдельные компании проводили акции для привлечения покупателей, а также с укреплением рубля. За 12 месяцев цены на меховые изделия в крае снизились на 3,09%.

### Изменение цен на непродовольственные товары в декабре (%)

рис. 4

За месяц (к ноя.25)

За 12 месяцев (к дек.24)



Источник: Росстат

## ЦЕНЫ НА УСЛУГИ В ДЕКАБРЕ СНИЗИЛИСЬ

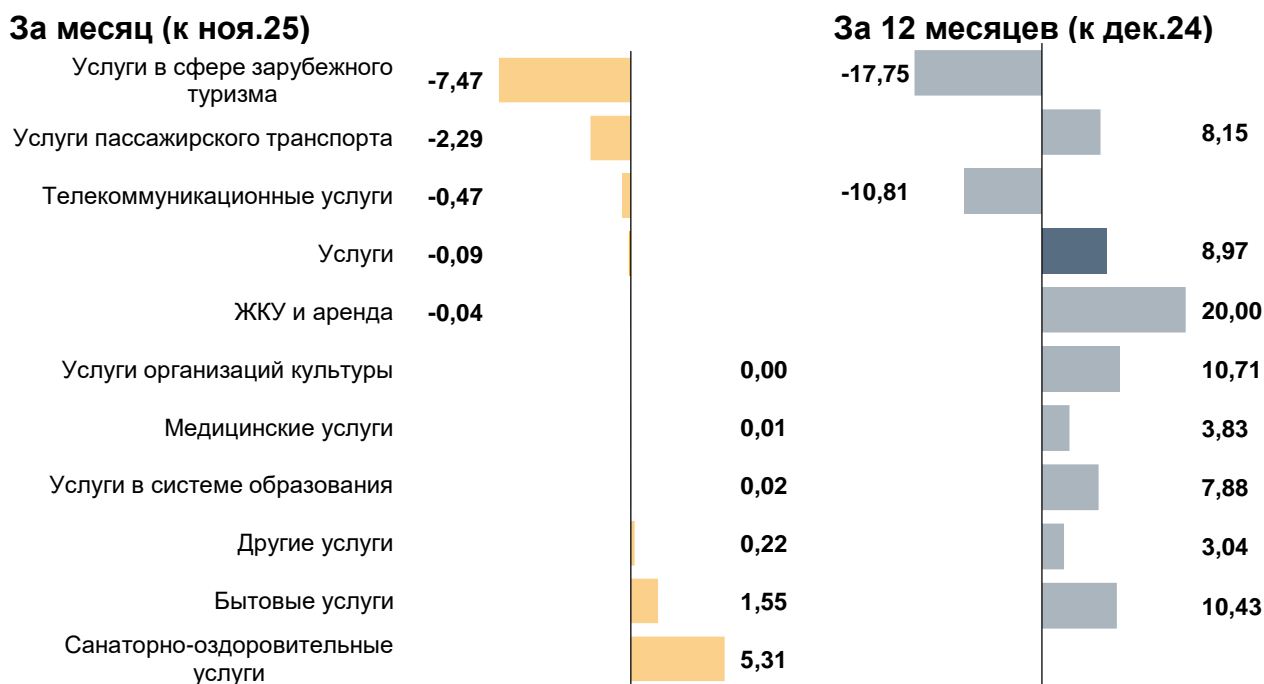
**Заметно подешевели туристические поездки за рубеж.** Стоимость туров меняется часто и значительно, в том числе сильно реагирует на изменение курса рубля. В ноябре — декабре рубль укрепился, поэтому зарубежные турпоездки стали дешевле. Цены на отдых за рубежом за последние 12 месяцев несколько раз снижались, особенно заметно — в феврале — марте и в мае — июле 2025 года. В итоге за год услуги зарубежного туризма подешевели на 17,75%.

**Подешевели услуги пассажирского транспорта.** Основная причина — снижение цен на проезд в плацкартных вагонах поездов дальнего следования. В замер вошли железнодорожные билеты с выездом в конце января, а стоимость билетов на период после новогодних праздников традиционно снижается. За последние 12 месяцев проезд железнодорожным транспортом подорожал на 14,44%, услуги пассажирского транспорта в целом — на 8,15%.

**Санаторно-оздоровительные услуги стали дороже.** Это связано с ростом издержек санаториев на обслуживание помещений, закупку питания и предметов обихода, которые они, благодаря высокому спросу в том числе, могли переносить в цены. Спрос на данные услуги в зимний период традиционно повышается. При этом в 2025 году спрос на зимний отдых в санаториях был еще выше, чем в прошлом сезоне.

### Изменение цен на услуги в декабре (%)

рис. 5



Источник: Росстат

## ЦЕНЫ В ХАБАРОВСКОМ КРАЕ В ДЕКАБРЕ ВЫРОСЛИ МЕНЬШЕ, ЧЕМ В ЦЕЛОМ ПО СТРАНЕ, ГОДОВАЯ ИНФЛЯЦИЯ ОСТАЛАСЬ НИЖЕ ОБЩЕРОССИЙСКОЙ

Цены в Хабаровском крае в декабре выросли меньше, чем в целом по России. В регионе сильнее, чем в целом по стране, подешевели услуги в сфере зарубежного туризма. Одна из причин — особенности статистического наблюдения: в крае в данной группе услуг при расчете роста цен на услуги зарубежного туризма учитываются только поездки в отдельные страны Юго-Восточной Азии, а в целом по России — по более широкому перечню направлений.

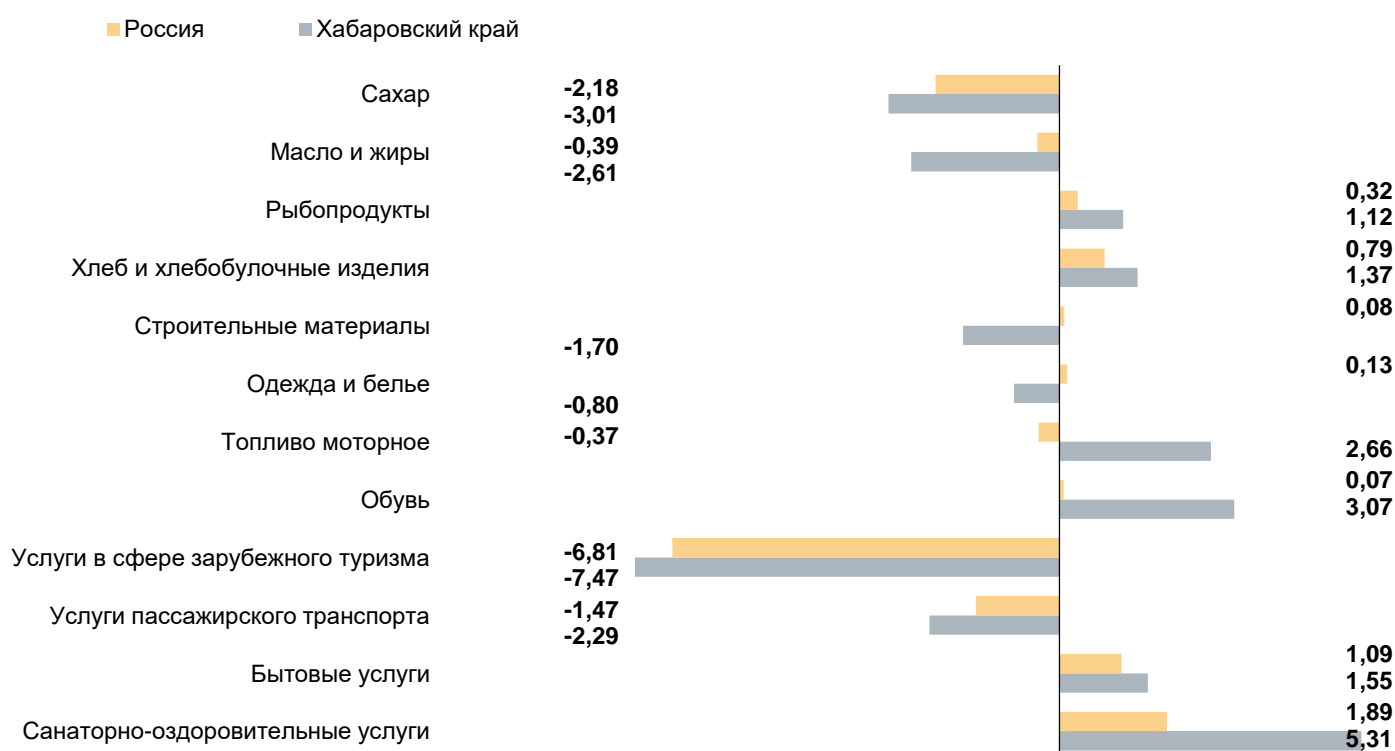
Сильнее, чем в целом по стране, снизились цены на сахар. В основном это связано с проведением в крае акций отдельными торговыми сетями в декабре.

В то же время в крае более заметно, чем в целом по стране, подорожали рыбопродукты. Высокий спрос позволил местным рыбодобывающим предприятиям переносить в цены более активный рост затрат, в том числе на оплату труда в условиях дефицита кадров и моторное топливо для судов.

Годовая инфляция в крае замедлилась и осталась ниже, чем в целом по стране. За 12 месяцев в крае меньше, чем в среднем по России, подорожали услуги. Цены на непродовольственные товары снизились, в то время как в целом по стране они выросли. При этом продовольственные товары в Хабаровском крае подорожали сильнее.

### Товары и услуги с наибольшим изменением цен в декабре 2025 года в Хабаровском крае в сравнении с Россией в целом (%)

рис. 6



Источник: Росстат

## ИНФЛЯЦИЯ В РОССИИ

**Годовая инфляция в России в декабре 2025 года замедлилась до 5,59%. Это самое низкое итоговое годовое значение инфляции после 2020 года.**

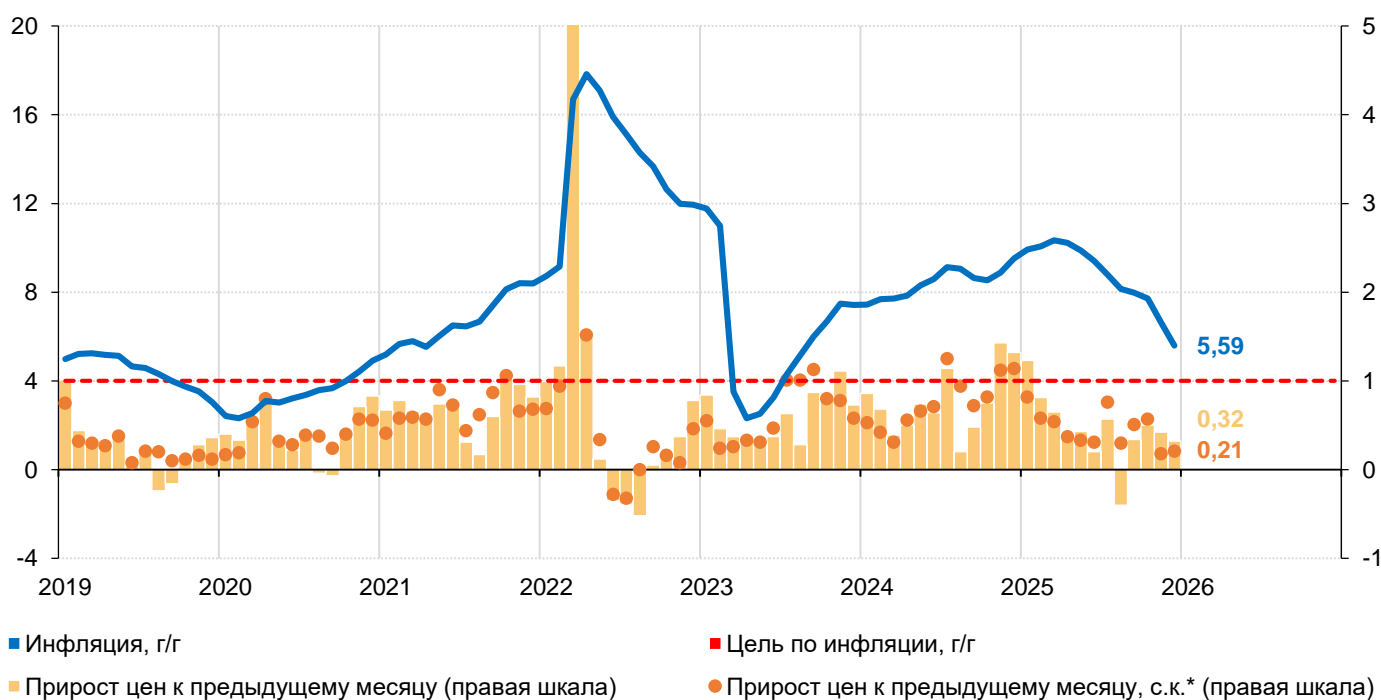
За 2025 год продовольствие в среднем подорожало на 5,24%. Цены на рыбу и кофе повысились больше, чем на многие другие продукты питания, а яйца, овощи и фрукты, сахар, сливочное масло, напротив, за год сильно подешевели. Цены на непродовольственные товары выросли за год на 2,99%, при этом цены на электронику, бытовую технику и обувь снизились. В то же время многие услуги и общественное питание подорожали существенно, а общая динамика цен на услуги в 2025 году составила 9,30%.

Прирост цен в декабре к ноябрю был низким: 2,6% в пересчете на год (с.к.), но несколько выше, чем месяцем ранее (2,2%). Рост цен на бытовые и медицинские услуги ускорился. Это отражает влияние все еще высокого спроса. Напротив, товары с часто и сильно меняющимися ценами, в частности яйца, овощи и фрукты, дорожали слабее, чем обычно в декабре. Также продолжали снижаться цены на бензин, зарубежные путевки.

Чтобы годовая инфляция продолжала устойчиво замедляться, общий спрос в экономике должен расти сдержаннее. Для этого необходимо продолжительное время поддерживать высокие ставки по депозитам и кредитам. По прогнозу Банка России, инфляция опустится до 4–5% в 2026 году и стабилизируется вблизи 4% в дальнейшем. Подробнее об инфляции в России читайте [в комментарии](#).

### Потребительские цены в России (прирост в %)

рис. 7



## ПРИЛОЖЕНИЕ

## Потребительские цены в Хабаровском крае (прирост в %)

П-1

	1к25	2к25	3к25	4к25	2025			Среднее за 3 мес.
	среднее	среднее	среднее	среднее	окт	ноя	дек	
<b>Темп прироста цен за месяц, с.к.*</b>								
Все товары и услуги	0,77	0,07	0,63	0,26	0,48	0,13	0,18	0,26
Базовый ИПЦ**	0,86	0,00	0,24	0,20	0,27	0,07	0,26	0,20
Продовольственные товары	0,94	0,65	0,63	-0,02	0,38	0,04	-0,47	-0,02
- плодоовощная продукция	-1,30	1,30	1,64	-1,36	-0,75	-0,33	-2,97	-1,36
Непродовольственные товары	0,14	-0,42	-0,17	0,39	0,23	0,36	0,57	0,39
- топливо моторное	0,82	0,63	0,56	2,65	2,84	2,51	2,61	2,65
Услуги	1,22	-0,06	1,35	0,48	0,91	0,02	0,50	0,48
- ЖКХ	2,64	0,53	2,26	0,68	0,76	0,81	0,48	0,68
- пассажирский транспорт	0,77	0,60	1,56	0,44	1,68	-2,07	1,76	0,44
<b>Темп прироста цен за год</b>								
Все товары и услуги	8,64	7,39	6,82	5,19	6,18	5,38	5,19	
Базовый ИПЦ**	7,34	5,91	5,29	3,87	4,99	4,14	3,87	
Продовольственные товары	9,86	9,89	8,77	6,84	8,68	8,03	6,84	
- плодоовощная продукция	4,33	4,41	3,58	0,81	3,06	3,89	0,81	
Непродовольственные товары	2,82	0,80	-0,29	-0,17	-0,45	-0,30	-0,17	
- топливо моторное	12,61	12,62	10,40	14,84	11,79	13,50	14,84	
Услуги	13,73	11,99	12,28	8,97	10,49	8,45	8,97	
- ЖКХ	18,99	20,08	19,91	20,00	19,68	20,05	20,00	
- пассажирский транспорт	28,70	26,40	33,42	8,15	16,04	4,79	8,15	

## Потребительские цены в России (прирост в %)

П-2

	1к25	2к25	3к25	4к25	2025			Среднее за 3 мес.
	среднее	среднее	среднее	среднее	окт	ноя	дек	
<b>Темп прироста цен за месяц, с.к.*</b>								
Все товары и услуги	0,65	0,34	0,52	0,32	0,57	0,18	0,21	0,32
Базовый ИПЦ**	0,70	0,35	0,34	0,38	0,41	0,29	0,45	0,38
Продовольственные товары	0,73	0,54	0,27	0,16	0,66	0,06	-0,24	0,16
- плодоовощная продукция	-1,25	-0,33	-0,82	-0,64	1,98	-0,59	-3,24	-0,64
Непродовольственные товары	0,29	0,00	0,38	0,33	0,56	0,10	0,32	0,33
- топливо моторное	0,51	0,50	1,84	0,44	2,56	-0,79	-0,41	0,44
Услуги	0,94	0,46	1,06	0,53	0,46	0,43	0,70	0,53
- ЖКХ	0,84	0,46	2,09	0,40	0,37	0,35	0,47	0,40
- пассажирский транспорт	1,25	0,76	0,69	0,79	0,83	0,91	0,64	0,79
<b>Темп прироста цен за год</b>								
Все товары и услуги	10,34	9,40	7,98	5,59	7,71	6,64	5,59	
Базовый ИПЦ**	9,65	8,70	7,65	5,44	6,94	6,12	5,44	
Продовольственные товары	12,42	11,91	9,46	5,24	9,25	7,51	5,24	
- плодоовощная продукция	18,76	15,25	1,22	-8,80	3,95	-2,04	-8,80	
Непродовольственные товары	5,93	4,47	3,85	2,99	3,83	3,47	2,99	
- топливо моторное	12,05	11,33	12,08	10,28	14,32	12,15	10,28	
Услуги	12,87	12,02	11,09	9,30	10,39	9,36	9,30	
- ЖКХ	11,83	11,53	12,12	11,94	11,92	11,87	11,94	
- пассажирский транспорт	16,74	17,34	11,66	9,97	12,12	11,44	9,97	

\* с.к. – месячный прирост цен с сезонной корректировкой

\*\* Базовый ИПЦ – индикатор Росстата, который отражает устойчивую часть инфляции. Для этого из общего ИПЦ исключается ряд товаров и услуг, цены которых зависят от факторов административного и сезонного характера (например, отдельные услуги пассажирского транспорта и ЖКХ, виды овощей, топливо и т.п.)

Источники: Росстат, расчеты Банка России

Годовая инфляция в декабре 2025 года

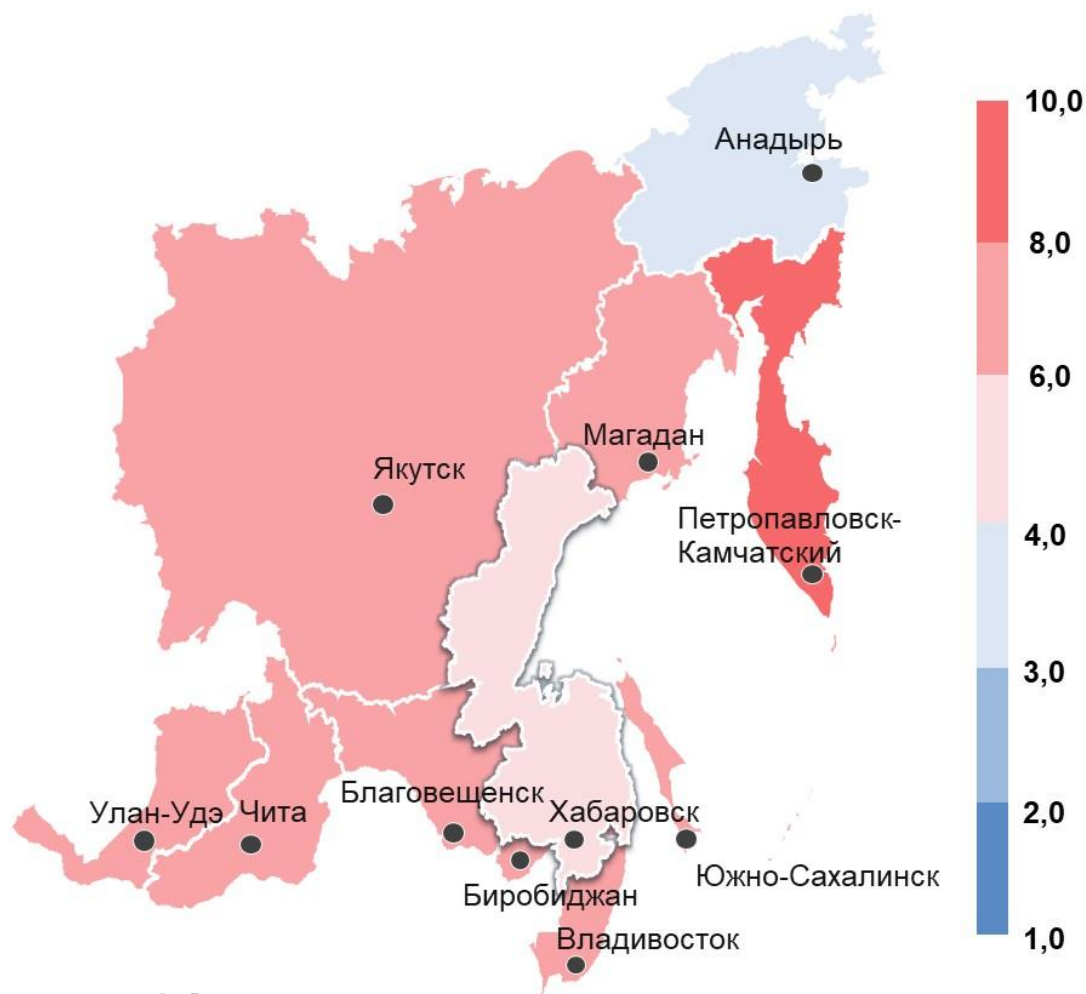
П-3

5,19%

Хабаровский край

6,83%

Дальневосточный федеральный округ



5,59%

Россия

цель по инфляции для России в целом – вблизи 4%