

В РЕСПУБЛИКЕ ИНГУШЕТИЯ В АВГУСТЕ 2025 ГОДА

Дата публикации: 18 сентября 2025 года

Август 2025 года

-0,66 %

к июлю 2025 года

6,48 %

за 12 месяцев



ПРОДОВОЛЬСТВИЕ

-1,42% к июлю 2025 года

6,46% за 12 месяцев



НЕПРОДОВОЛЬСТВЕННЫЕ
ТОВАРЫ

+0,20% к июлю 2025 года

5,26% за 12 месяцев



УСЛУГИ

-0,13% к июлю 2025 года

9,74% за 12 месяцев

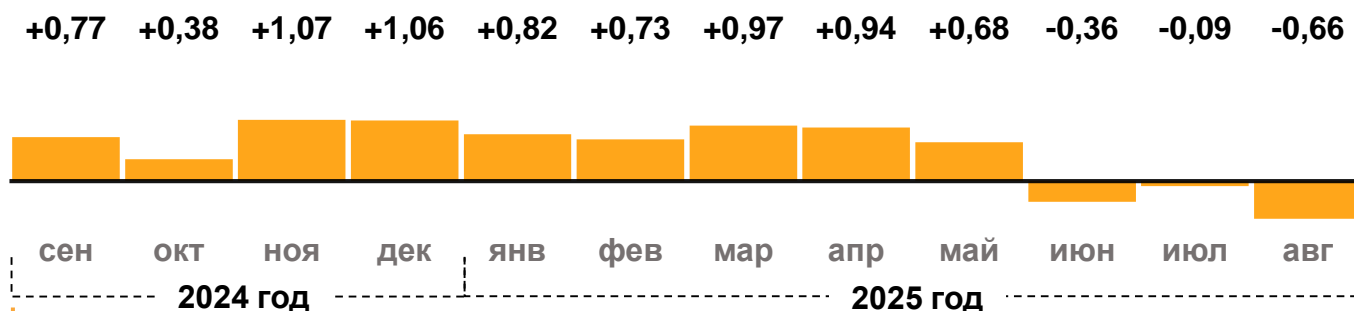
Данные Росстата

- **Цены** в Республике Ингушетия в августе 2025 года, по данным Росстата, снизились на 0,66% к предыдущему месяцу. **Годовая инфляция** замедлилась до 6,48% (рис. 1), что ниже, чем по стране в целом (8,14%).
- **В августе заметно подешевели продукты питания**, но годовой прирост цен по ним сложился на уровне инфляции. Цены на непродовольственные товары в августе повысились умеренно, а за год они выросли меньше, чем потребительская корзина в целом. В свою очередь, услуги за месяц несколько подешевели, годовой прирост цен по ним по-прежнему выше, чем по продовольственным и непродовольственным товарам.
- **С исключением сезонности (с.к.)*** цены в августе выросли меньше, чем в июле. Это объясняется увеличением предложения отдельных продуктов питания и постепенным снижением потребительского спроса на товары длительного пользования и некоторые услуги.
- **Годовая инфляция в России продолжает снижаться**, но пока еще остается существенно выше цели. Банк России будет поддерживать такую жесткость денежно-кредитных условий, которая необходима для возвращения инфляции к 4% в 2026 году.

* Банк России рассчитывает месячный прирост цен с сезонной корректировкой (с.к.). Показатель очищен от влияния сезонных факторов — например, урожая, ежегодной индексации тарифов на 4%, летнего спроса на турпоездки.

Накопленный за 12 месяцев прирост цен (%)

рис. 1

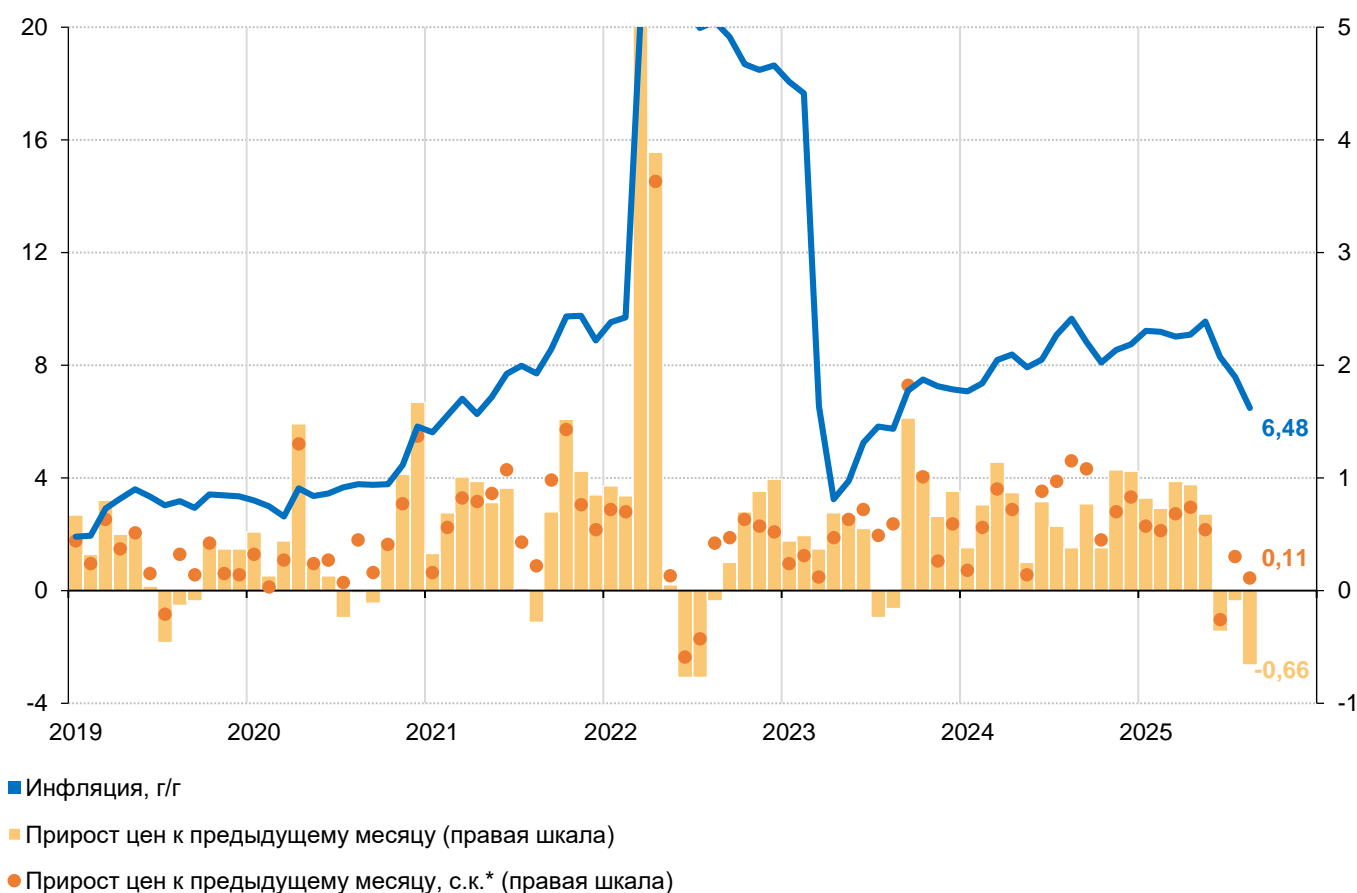


за 12 месяцев (годовая инфляция, г/г):

6,48 %

Потребительские цены (прирост в %)

рис. 2



* с.к. – месячный прирост цен с сезонной корректировкой

В АВГУСТЕ ЦЕНЫ НА ПРОДОВОЛЬСТВИЕ ВНОВЬ СНИЗИЛИСЬ

В значительной степени это обусловлено снижением цен на плодоовощную продукцию. Особенно заметно снизились цены на свеклу, картофель и капусту благодаря активному поступлению на прилавки урожая отечественных производителей. В результате за последние 12 месяцев плодоовощная продукция подешевела на 6,29%.

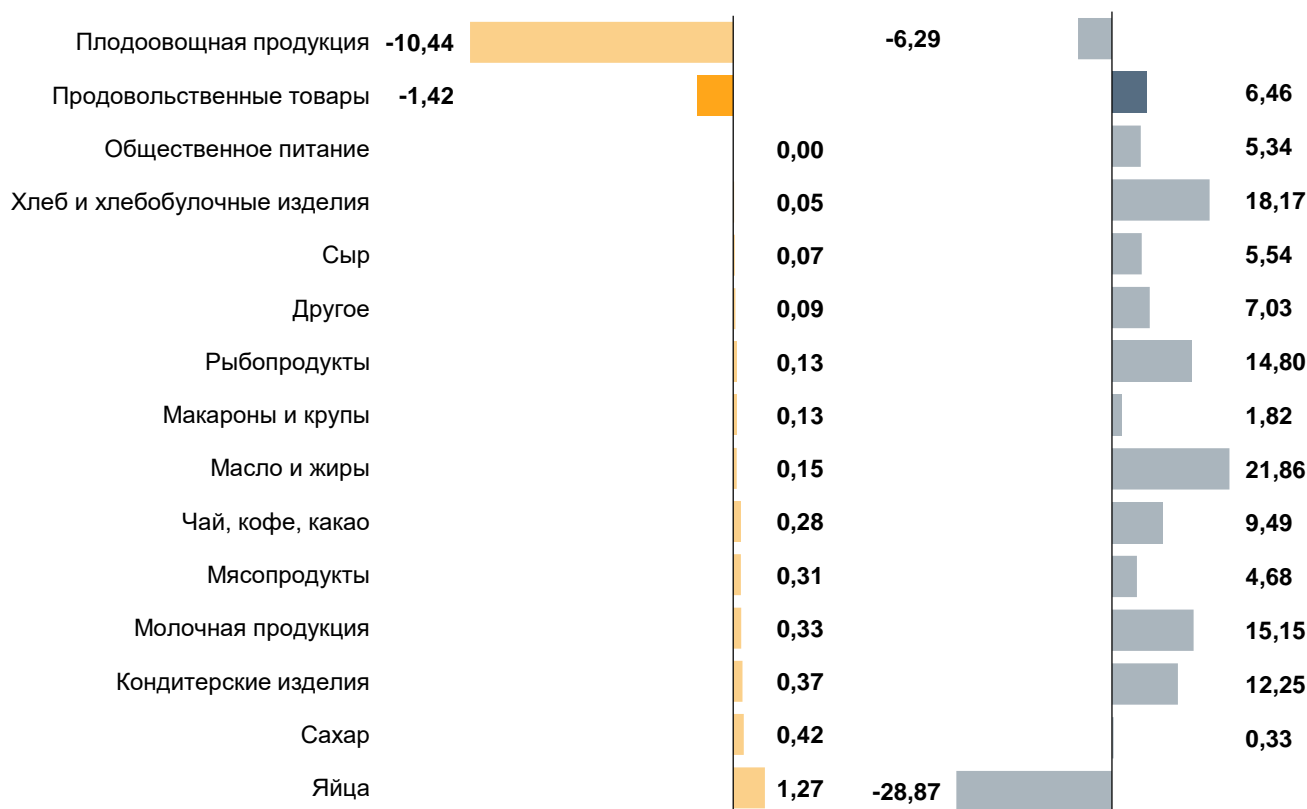
В свою очередь, впервые с февраля текущего года в регионе подорожали яйца — в августе их стоимость выросла на 1,27%. Основной причиной стал перенос возросших логистических издержек поставщиков на конечную цену, что практически сразу отражается на стоимости ввиду низкого уровня собственного производства этой продукции в регионе. При этом за год яйца подешевели на 28,87%.

Изменение цен на продовольственные товары в августе (%)

рис. 3

За месяц (к июл.25)

За 12 месяцев (к авг.24)



ЦЕНЫ НА НЕПРОДОВОЛЬСТВЕННЫЕ ТОВАРЫ В АВГУСТЕ ВЫРОСЛИ УМЕРЕННО

Увеличилась стоимость моторного топлива. К этому привело повышение цен на оптовом рынке и некоторое снижение объемов производства. За год цены на моторное топливо выросли умеренно (на 1,55%).

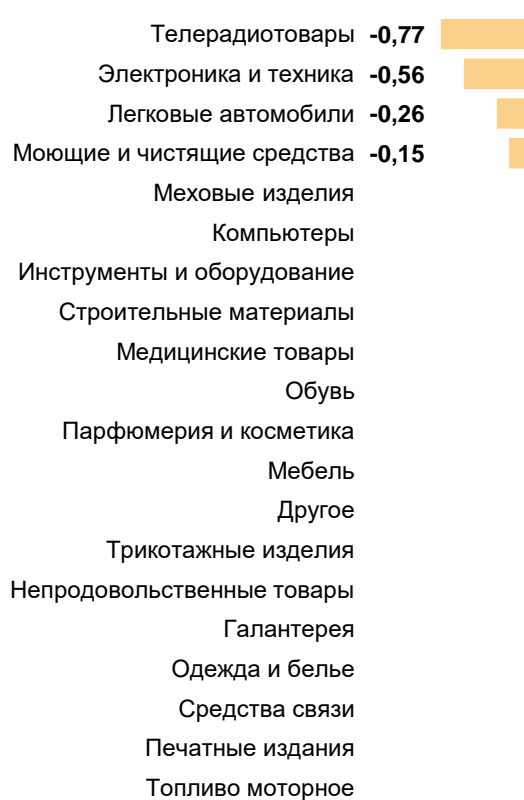
Рост цен на печатные издания во многом связан с сезонным ростом спроса перед началом нового учебного года. За месяц эти товары выросли в цене на 0,41%, за год – на 2,10%.

При этом стали дешевле телевизоры, некоторые позиции бытовой техники и подержанные иномарки. В числе основных причин – постепенное снижение спроса из-за охлаждения потребительского кредитования. В целом за последние 12 месяцев стоимость телевизоров и легковых автомобилей снизилась на 9,89% и 1,79% соответственно, а электроника и техника подорожала несильно – на 1,56%.

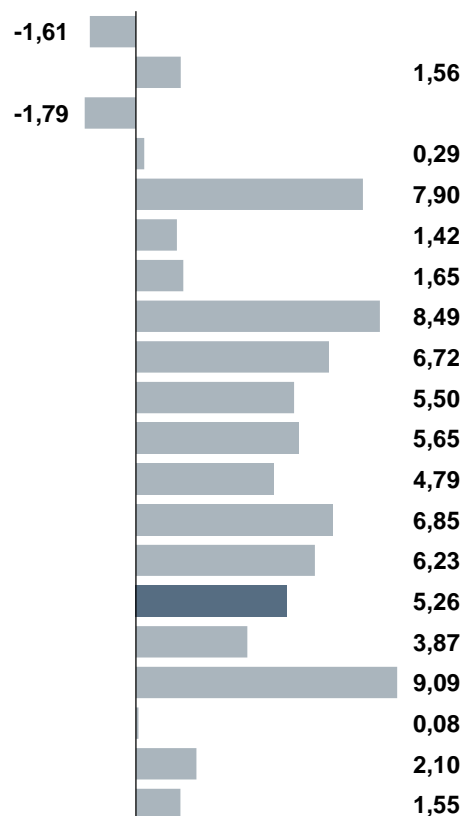
Изменение цен на непродовольственные товары в августе (%)

рис. 4

За месяц (к июл.25)



За 12 месяцев (к авг.24)



УСЛУГИ В АВГУСТЕ НЕСКОЛЬКО ПОДЕШЕВЕЛИ

Отмечено сезонное снижение цен на междугородние перевозки (авиа и ж/д). Это связано с учетом в статистике данных услуг билетов на сентябрь-октябрь – период традиционного падения спроса на поездки.

Снизилась цена на услуги в сфере зарубежного туризма. На фоне сократившегося в регионе спроса на поездки в отдельные страны Средней Азии и на отдых в ОАЭ, их стоимость за последние 12 месяцев уменьшилась на 1,81%.

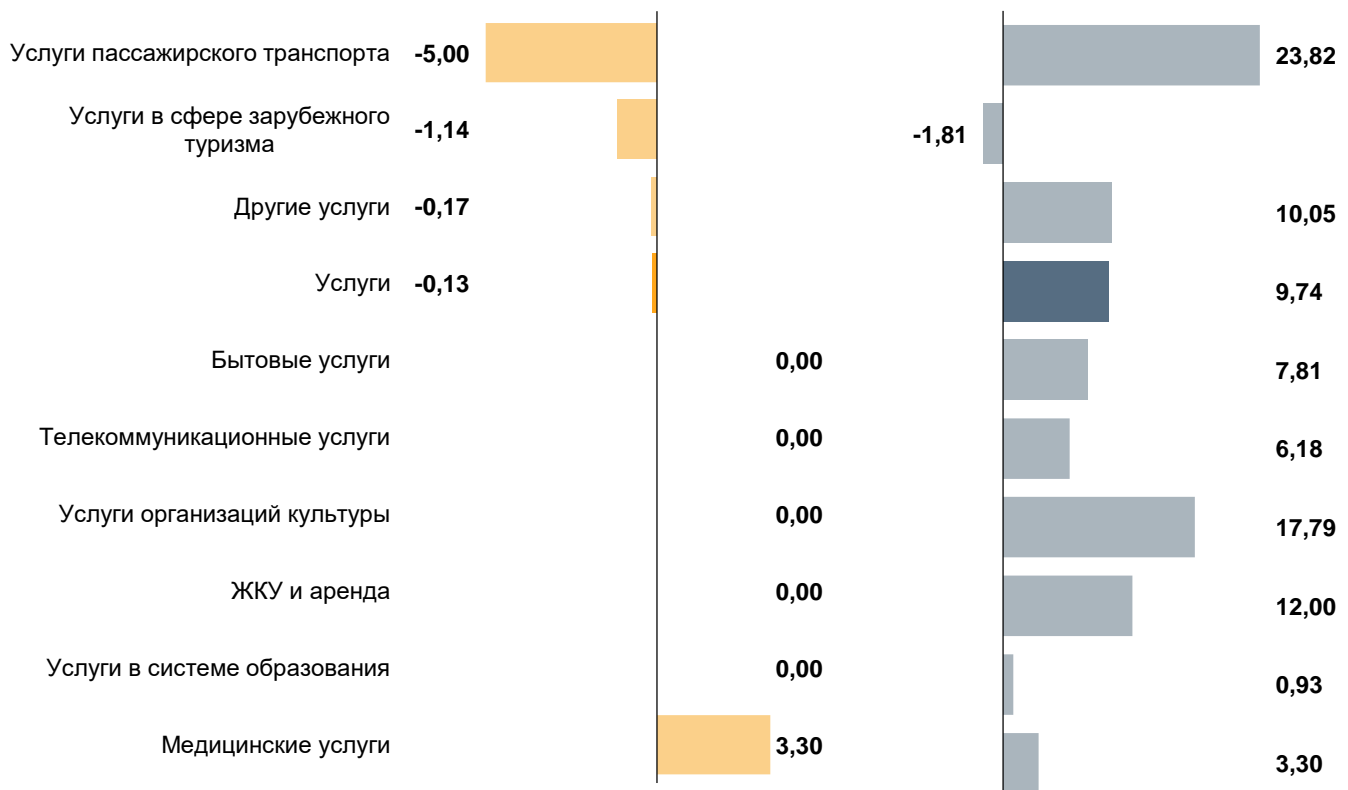
В то же время наблюдался рост стоимости медицинских услуг. Основная причина - увеличение издержек поставщиков на их оказание: подорожали расходные материалы, инструменты и обслуживание оборудования, выросла арендная плата за помещения. За год медицинские услуги подорожали на 3,30%.

Изменение цен на услуги в августе (%)

рис. 5

За месяц (к июл.25)

За 12 месяцев (к авг.24)



ЦЕНЫ В РЕСПУБЛИКЕ ИНГУШЕТИЯ В АВГУСТЕ СНИЗИЛИСЬ, ГОДОВАЯ ИНФЛЯЦИЯ В РЕГИОНЕ ОСТАЛАСЬ НИЖЕ ОБЩЕРОССИЙСКОЙ

Цены в Республике Ингушетия в августе снизились, как и в целом по России.

Изменения цен в республике на большинство товаров и услуг в целом сопоставимы с общероссийскими тенденциями за исключением отдельных позиций. Так, в Ингушетии более заметно подорожали медицинские услуги. Медицинские организации в регионе перенесли возросшие издержки на оказание данных услуг преимущественно в августе, тогда как в среднем по стране этот процесс происходил постепенно на протяжении нескольких последних месяцев.

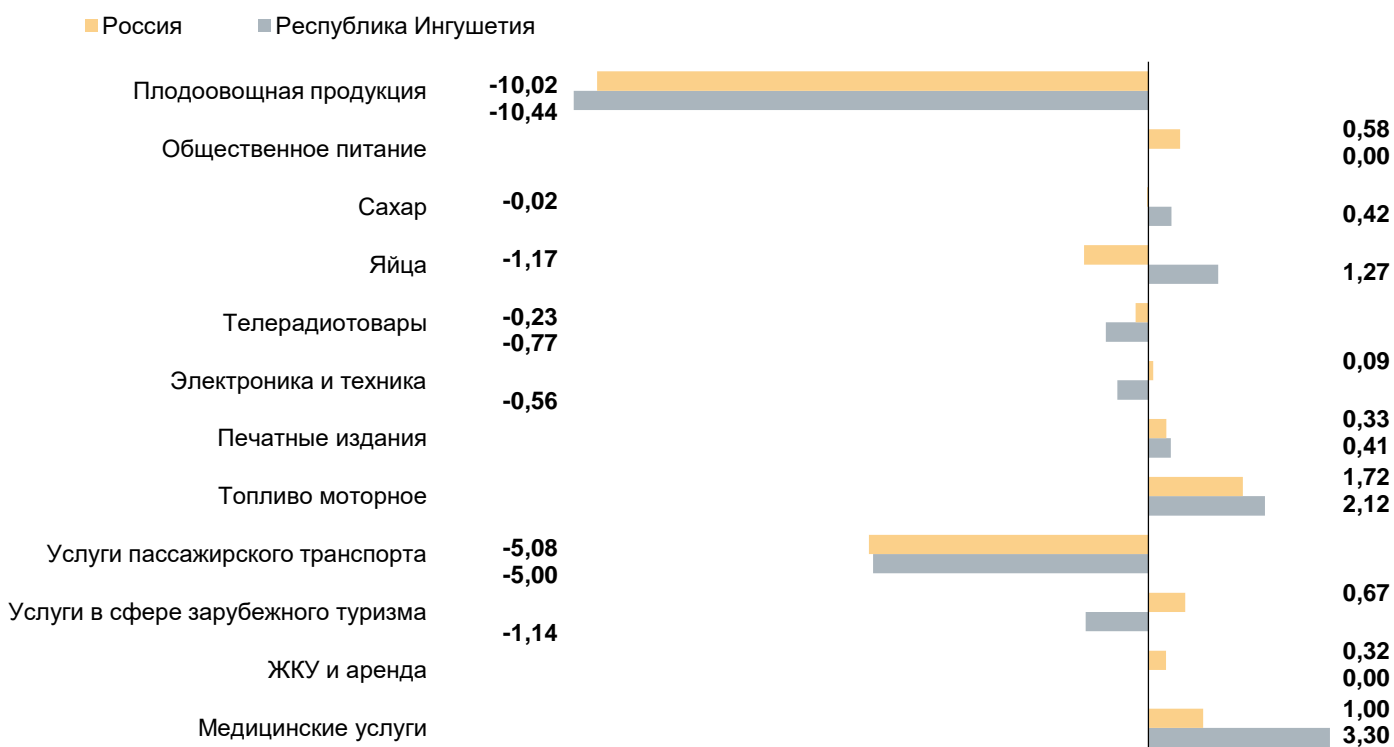
Цены на сахар и яйца в регионе выросли, в то время как по России в целом они снизились. Это объясняется ростом транспортных издержек поставщиков при доставке сырья и готовой продукции в условиях меньшей локализации производства.

В свою очередь цены на услуги зарубежного туризма в Ингушетии снизились, тогда как в целом по России они выросли. Причина – снижение спроса на эти услуги в республике.

Годовая инфляция в Ингушетии замедлилась и по-прежнему оставалась ниже общероссийского показателя. Накопленным итогом за последние 12 месяцев в Республике Ингушетия меньше подорожали услуги и продовольствие, непродовольственные товары выросли в цене заметнее.

Товары и услуги с наибольшим изменением цен в августе 2025 года в Республике Ингушетия с Россией в целом (%)

рис. 6



ИНФЛЯЦИЯ В РОССИИ

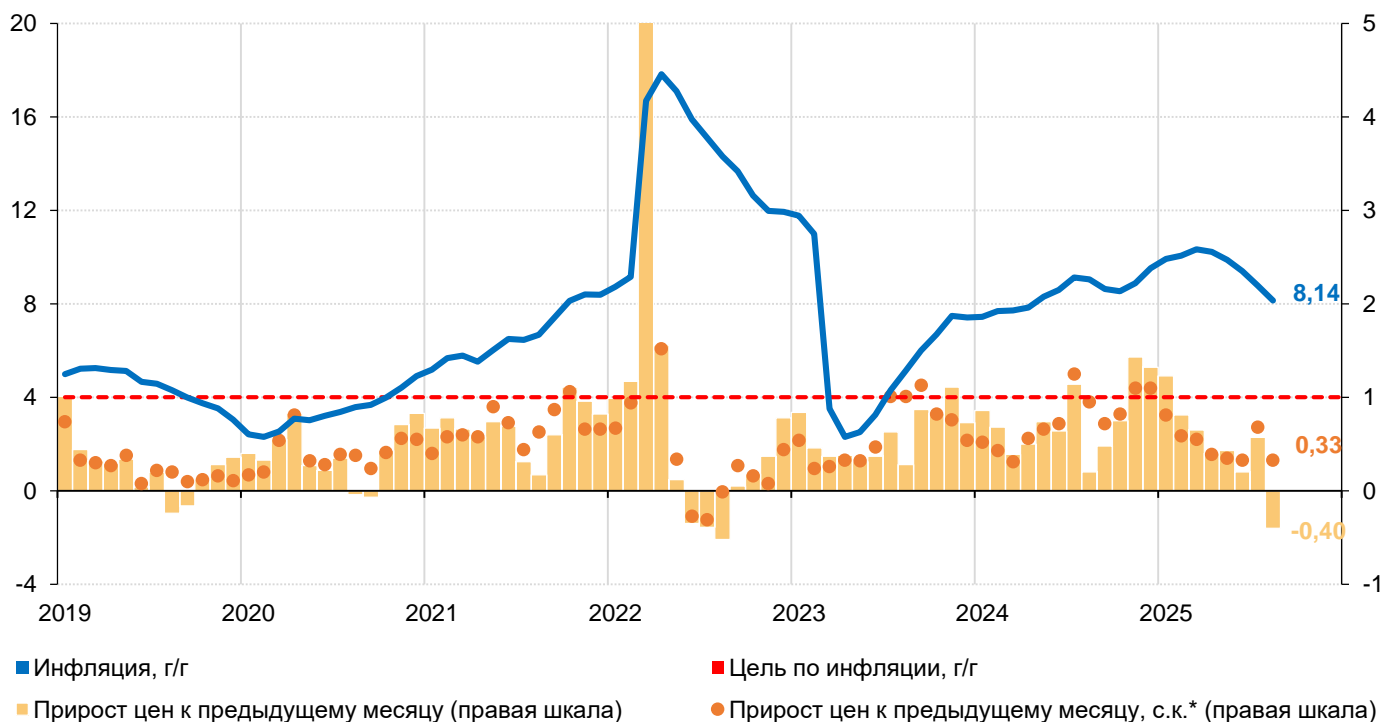
Годовая инфляция, по данным Росстата, в августе замедлилась до 8,14% (в июле – 8,79%). Цены в августе традиционно снизились по сравнению с июлем. При этом, если исключить сезонные факторы, месячный прирост оставался положительным, хоть и был ниже, чем в июле, так как из расчета вышла индексация коммунальных тарифов.

С исключением сезонности продукты в августе подорожали умеренно. Продолжили снижаться цены на овощи и фрукты, яйца, крупы. Цены на непродовольственные товары все еще менялись по-разному. По-прежнему дешевели автомобили, инструменты и оборудование, бытовая техника. В то же время ускорился рост цен на парфюмерию и косметику, одежду и белье, трикотажные изделия. Высокими темпами продолжил дорожать бензин. Цены на услуги в августе выросли, но более умеренно, чем в июле (с исключением сезонных факторов). Сильнее подорожали бытовые и медицинские услуги, из-за разовых факторов стали дороже услуги транспорта и санаториев. При этом подешевело проживание в гостиницах.

Банк России будет поддерживать такие ставки в экономике, которые необходимы, чтобы годовая инфляция снизилась до 4% в 2026 году и оставалась в дальнейшем вблизи этого уровня. Подробнее об инфляции в России читайте [в комментарии](#).

Потребительские цены в России (прирост %)

рис. 7



* с.к. – месячный прирост цен с сезонной корректировкой

Источники: Росстат, расчеты Банка России

ПРИЛОЖЕНИЕ

Потребительские цены в Республике Ингушетия (прирост в %)

П-1

	3к24	4к24	1к25	2к25	2025			Среднее за 3 мес.
	среднее	среднее	среднее	среднее	июн	июл	авг	
Темп прироста цен за месяц, с.к.*								
Все товары и услуги	1,07	0,66	0,59	0,34	-0,26	0,30	0,11	0,05
Базовый ИПЦ**	0,77	0,73	0,62	0,61	0,37	0,53	0,30	0,40
Продовольственные товары	1,18	0,71	0,74	0,37	-0,59	-0,22	-0,40	-0,40
- плодоовощная продукция	3,24	-0,23	1,25	-0,36	-4,53	-5,20	-4,10	-4,61
Непродовольственные товары	0,78	0,57	0,49	0,25	0,10	0,29	0,26	0,22
- топливо моторное	4,60	-0,26	0,00	-0,79	-1,51	0,44	2,07	0,32
Услуги	1,46	0,54	0,36	0,51	0,09	2,98	0,97	1,34
- ЖКХ	1,60	0,41	0,33	0,35	0,43	6,99	0,25	2,51
- пассажирский транспорт	0,35	1,13	1,00	4,08	2,03	-0,61	1,84	1,08
Темп прироста цен за год								
Все товары и услуги	8,84	8,74	9,02	8,29	8,29	7,59	6,48	
Базовый ИПЦ**	8,60	8,83	8,63	8,54	8,54	8,65	8,18	
Продовольственные товары	10,05	10,14	10,66	9,35	9,35	8,33	6,46	
- плодоовощная продукция	13,18	17,62	20,27	12,61	12,61	3,34	-6,29	
Непродовольственные товары	7,55	7,16	7,37	6,40	6,40	5,67	5,26	
- топливо моторное	6,69	10,39	11,89	10,83	10,83	2,13	1,55	
Услуги	8,06	8,25	7,50	9,18	9,18	10,05	9,74	
- ЖКХ	9,52	9,75	8,93	8,00	8,00	12,38	12,00	
- пассажирский транспорт	6,23	8,43	7,23	23,24	23,24	22,89	23,82	

Потребительские цены в России (прирост в %)

П-2

	3к24	4к24	1к25	2к25	2025			Среднее за 3 мес.
	среднее	среднее	среднее	среднее	июн	июл	авг	
Темп прироста цен за месяц, с.к.*								
Все товары и услуги	0,97	1,01	0,65	0,36	0,33	0,68	0,33	0,45
Базовый ИПЦ**	0,67	1,05	0,71	0,36	0,32	0,34	0,33	0,33
Продовольственные товары	1,09	1,38	0,73	0,56	0,48	0,21	0,25	0,31
- плодоовощная продукция	3,64	2,72	-1,28	-0,25	-0,32	-1,63	-1,17	-1,04
Непродовольственные товары	0,57	0,61	0,29	0,00	0,09	0,26	0,36	0,24
- топливо моторное	1,60	0,98	0,51	0,50	0,62	1,29	1,73	1,21
Услуги	1,29	0,98	0,98	0,51	0,40	1,82	0,43	0,88
- ЖКХ	1,91	0,44	0,85	0,46	0,41	5,61	0,37	2,10
- пассажирский транспорт	1,37	1,16	1,53	1,13	1,40	-3,90	1,45	-0,38
Темп прироста цен за год								
Все товары и услуги	8,63	9,52	10,34	9,40	9,40	8,79	8,14	
Базовый ИПЦ**	8,26	8,93	9,65	8,70	8,70	8,53	8,04	
Продовольственные товары	9,15	11,05	12,42	11,91	11,91	10,79	9,79	
- плодоовощная продукция	14,04	22,09	18,76	15,25	15,25	7,28	0,51	
Непродовольственные товары	5,59	6,12	5,93	4,47	4,47	4,07	3,87	
- топливо моторное	5,46	11,02	12,05	11,33	11,33	10,02	10,46	
Услуги	11,62	11,52	12,87	12,02	12,02	11,85	11,14	
- ЖКХ	11,56	10,76	11,83	11,53	11,53	12,87	12,38	
- пассажирский транспорт	16,40	10,77	16,74	17,34	17,34	10,89	11,23	

* с.к. – месячный прирост цен с сезонной корректировкой

**Базовый ИПЦ – индикатор Росстата, который отражает устойчивую часть инфляции. Для этого из общего ИПЦ исключаются ряд товаров и услуг, цены которых зависят от факторов административного и сезонного характера (например, отдельные услуги пассажирского транспорта и ЖКХ, виды овощей, топливо и т.п.)

Источники: Росстат, расчеты Банка России

Годовая инфляция в августе 2025 года

П-3

6,48%

Республика Ингушетия

7,52%

Северо-Кавказский федеральный округ



8,14%

Россия

цель по инфляции для России в целом – вблизи 4%