

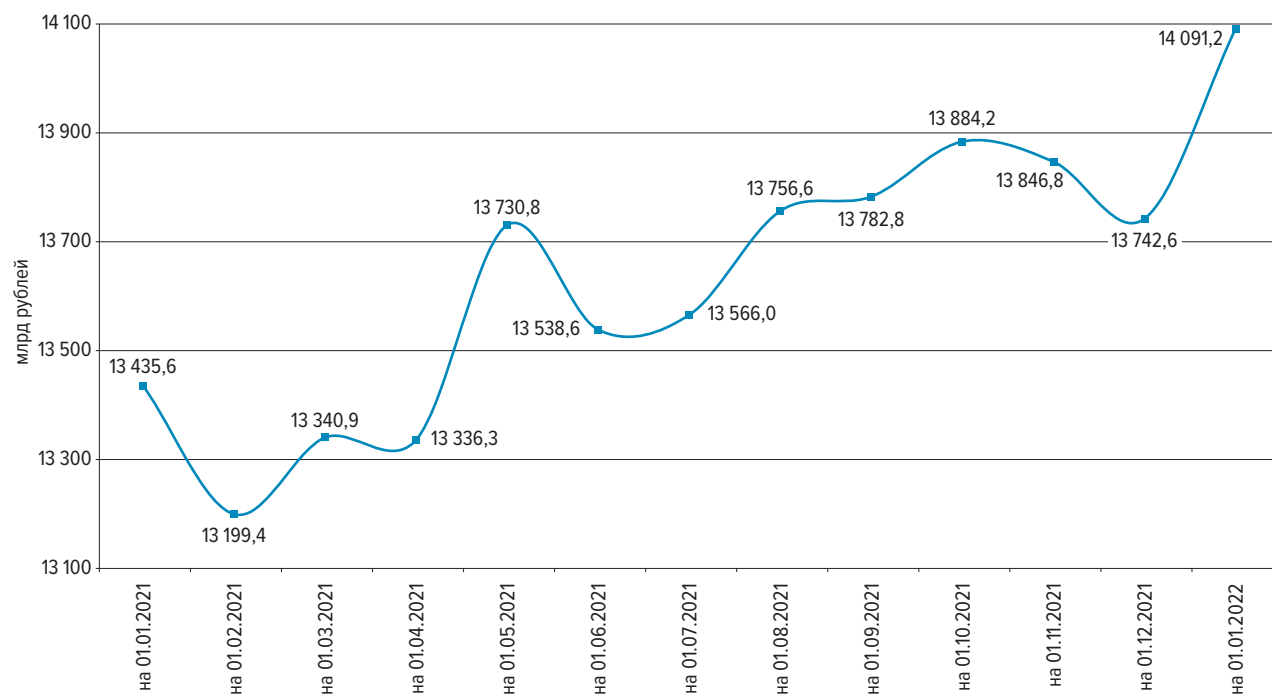
# Наличное денежное обращение

Структура наличной денежной массы в обращении по состоянию на 1 января 2022 года

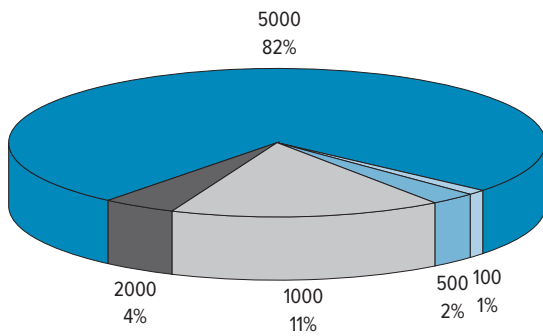
СУММА, КОЛИЧЕСТВО И УДЕЛЬНЫЙ ВЕС БАНКНОТ И МОНЕТЫ, НАХОДЯЩИХСЯ В ОБРАЩЕНИИ

|                                   | Банкноты | Монета   | Итого           |
|-----------------------------------|----------|----------|-----------------|
| Сумма, млрд руб.                  | 13 972,6 | 118,6    | <b>14 091,2</b> |
| Количество, млн экз.              | 6 833,0  | 70 295,1 | <b>77 128,1</b> |
| Удельный вес по сумме, %          | 99,16    | 0,84     | <b>100,00</b>   |
| Удельный вес по купюрам, %        | 8,86     | 91,14    | <b>100,00</b>   |
| Изменение с 01.01.2021, млрд руб. | 650,2    | 5,4      | <b>655,6</b>    |
| Изменение с 01.01.2021, %         | 4,88     | 4,77     | <b>4,88</b>     |

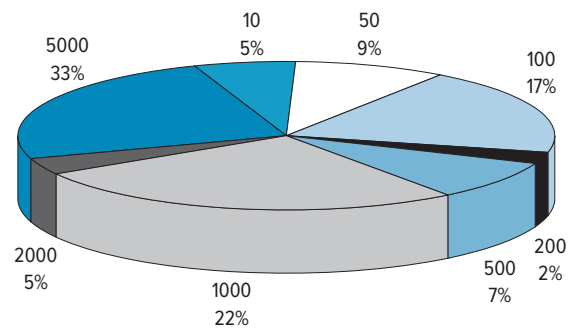
ИЗМЕНЕНИЕ КОЛИЧЕСТВА НАЛИЧНЫХ ДЕНЕГ В ОБРАЩЕНИИ



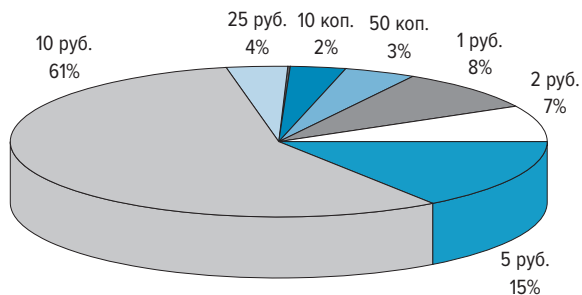
**УДЕЛЬНЫЙ ВЕС ОТДЕЛЬНЫХ НОМИНАЛОВ  
В ОБЩЕЙ СУММЕ БАНКНОТ**



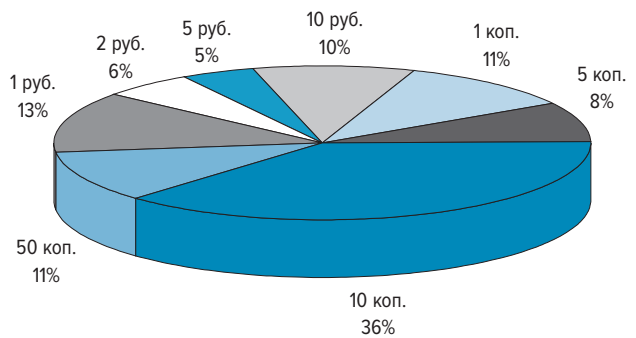
**УДЕЛЬНЫЙ ВЕС ОТДЕЛЬНЫХ НОМИНАЛОВ  
В ОБЩЕМ КОЛИЧЕСТВЕ БАНКНОТ**



**УДЕЛЬНЫЙ ВЕС ОТДЕЛЬНЫХ МОНЕТ  
В ОБЩЕЙ СУММЕ МОНЕТ**



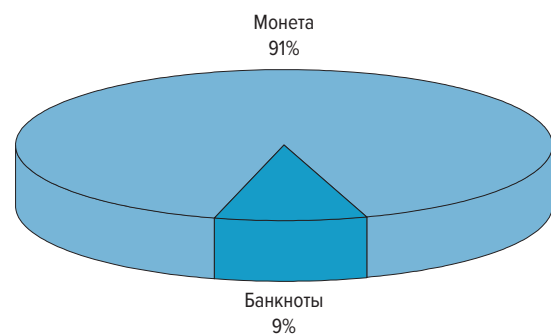
**УДЕЛЬНЫЙ ВЕС ОТДЕЛЬНЫХ МОНЕТ  
В ОБЩЕМ КОЛИЧЕСТВЕ МОНЕТ**



**УДЕЛЬНЫЙ ВЕС БАНКНОТ И МОНЕТ  
В ОБЩЕЙ СУММЕ**



**УДЕЛЬНЫЙ ВЕС БАНКНОТ И МОНЕТ  
В ОБЩЕМ КОЛИЧЕСТВЕ**



**Примечания.**

Удельный вес приведен с округлением.

Удельный вес банкнот номиналом 5, 10, 50 и 200 рублей в общей сумме составляет менее 0,5%.

Удельный вес банкнот номиналом 5 рублей в общем количестве составляет менее 0,5%.

Удельный вес монет номиналом 1 копейка и 5 копеек в общей сумме составляет менее 0,5%.

Удельный вес монет номиналом 25 рублей в общем количестве составляет менее 0,5%.