

ОБЗОР СОСТОЯНИЯ ВНУТРЕННЕГО РЫНКА НАЛИЧНОЙ ИНОСТРАННОЙ ВАЛЮТЫ В АПРЕЛЕ 2014 ГОДА

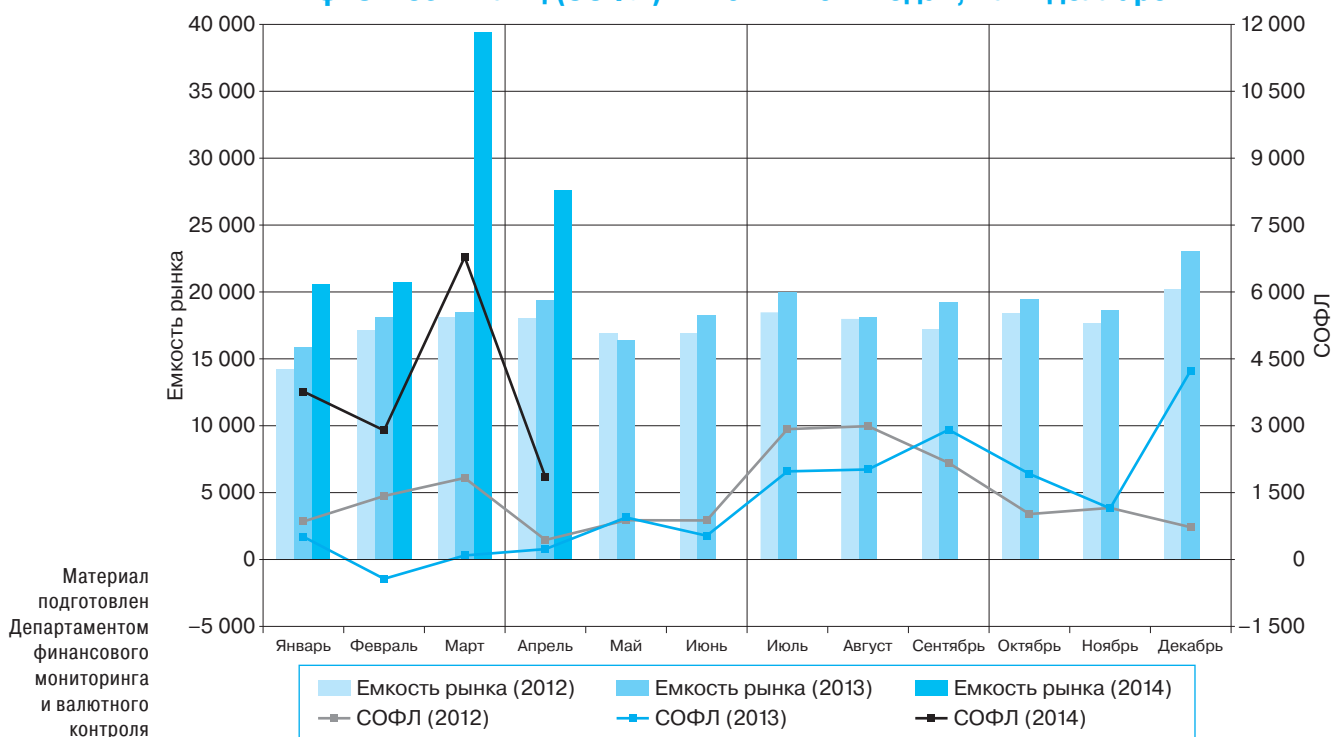
Приостановившееся в апреле 2014 года ослабление рубля к основным мировым валютам привело к кардинальному изменению ситуации на внутреннем рынке наличной иностранной валюты. По сравнению с мартом совокупный спрос на наличную иностранную валюту уменьшился более чем на треть и приблизился к значениям, наблюдавшимся в предыдущие годы. В результате при достаточно стабильном предложении чистый спрос населения на наличную иностранную валюту в апреле 2014 года сократился по сравнению с предыдущим месяцем почти в 4 раза.

В сложившихся условиях уполномоченные банки существенно уменьшили ввоз наличной иностранной валюты в страну, одновременно увеличив ее вывоз.

	Апрель 2014 г.				Апрель 2013 г. к марту 2013 г., прирост, %
	млн. долл.	к марту 2014 г., прирост		к апрелю 2013 г., прирост, %	
		млн. долл.	%		
Емкость рынка	27 581	-11 806	-30	42	5
Обороты межбанковского рынка	6 227	-12 326	-66	1	-3
Обороты операций физических лиц	17 089	-4 700	-22	4	17

Емкость рынка (суммарный объем наличной иностранной валюты по всем источникам поступления, включая ее остатки в кассах уполномоченных банков на начало периода) в апреле 2014 года по сравнению с мартом уменьшилась на 30% и составила 27,6 млрд. долларов США в долларовом эквиваленте (далее по тексту — долларов). Обороты межбанковского рынка сократились на две трети, обороты операций физических лиц — на 22%, составив 6,2 и 17,1 млрд. долларов соответственно.

Динамика емкости рынка наличной иностранной валюты и сальдо операций физических лиц (СОФЛ)* в 2012–2014 годах, млн. долларов

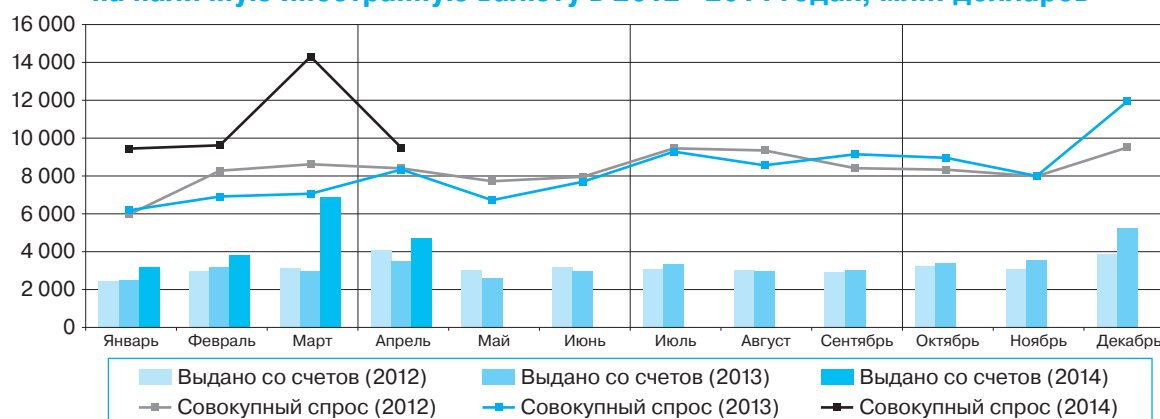


* Разница между объемом наличной иностранной валюты, проданной физическим лицам и выданной с их счетов, и объемом наличной иностранной валюты, купленной уполномоченными банками у физических лиц и зачисленной на их счета (сальдо операций физических лиц — СОФЛ, чистый спрос (+) / чистое предложение (-)).

Спрос физических лиц на наличную иностранную валюту

В апреле 2014 года совокупный спрос населения на наличную иностранную валюту (сумма купленной в уполномоченных банках, полученной по конверсии и снятой с валютных счетов наличной иностранной валюты) по сравнению с мартом уменьшился на 34% и составил 9,5 млрд. долларов. Его объем был больше, чем в апреле 2012 и 2013 годов, на 13 и 14% соответственно.

Динамика совокупного спроса физических лиц на наличную иностранную валюту в 2012–2014 годах, млн. долларов



Спрос населения на доллары США в апреле 2014 года по сравнению с предыдущим месяцем уменьшился на 37%, на европейскую валюту — на 29%, составив 5,6 и 3,7 млрд. долларов соответственно. Доля долларов США в структуре совокупного спроса сократилась до 59% относительно 62% месяцем ранее, доля европейской валюты увеличилась с 37 до 39%.

В апреле текущего года объем покупки населением наличной иностранной валюты в уполномоченных банках сократился по сравнению с мартом на 35%, до 4,8 млрд. долларов. Долларов США было куплено на 39% меньше, чем месяцем ранее, европейской валюты — на 31%. Количество операций по покупке физическими лицами наличной иностранной валюты по сравнению с мартом уменьшилось на 5%, до 2,7 млн. сделок. Средний размер сделки по покупке сократился на 33% и составил 1727 долларов.

	Апрель 2014 г.					Апрель 2013 г. к марту 2013 г., прирост, %
	млн. долл.	структура, %	к марту 2014 г., прирост		к апрелю 2013 г., прирост, %	
			млн. долл.	%		
Совокупный спрос	9 484	100	-4 821	-34	14	18
доллар США	5 602	59	-3 232	-37	3	26
евро	3 729	39	-1 534	-29	34	5
куплено физическими лицами и получено по конверсии	4 786	100	-2 607	-35	-1	19
доллар США	2 539	53	-1 625	-39	-16	33
евро	2 135	45	-960	-31	25	0
снято с валютных счетов	4 698	100	-2 214	-32	35	17
доллар США	3 064	65	-1 608	-34	28	19
евро	1 594	34	-573	-26	49	14

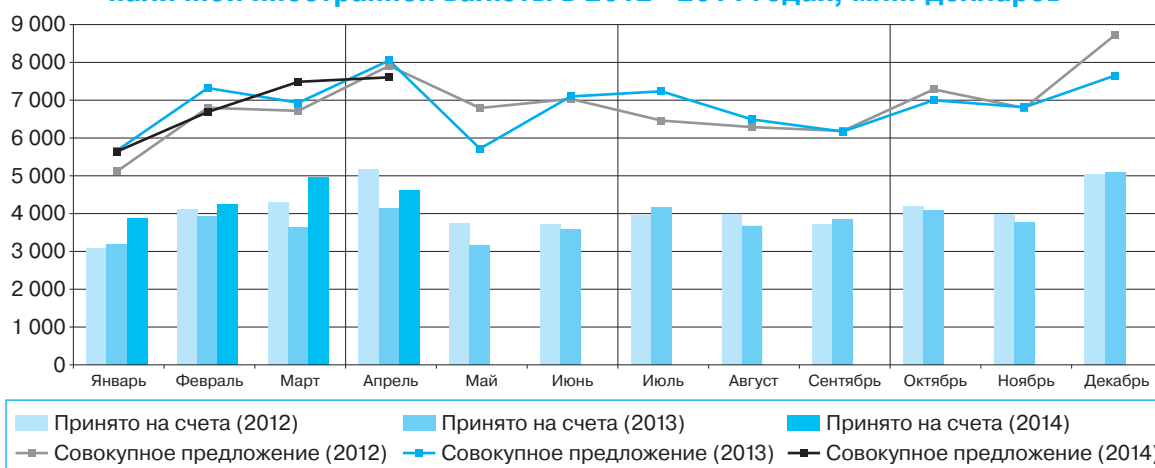
С валютных счетов, открытых в уполномоченных банках, в апреле 2014 года физическими лицами было снято 4,7 млрд. долларов (почти на треть меньше, чем месяцем ранее).

	Апрель 2014 г.				Апрель 2013 г. к марту 2013 г., прирост, %
	значение показателя	к марту 2014 г., прирост		к апрелю 2013 г., прирост, %	
		соответствующих единиц	%		
Покупка физическими лицами наличной иностранной валюты в уполномоченных банках					
Количество сделок, тыс. ед.	2 672	-147	-5	-9	12
Средний размер сделки, долл.	1 727	-860	-33	10	4

Предложение физическими лицами наличной иностранной валюты

Совокупное предложение населением наличной иностранной валюты (сумма проданной в уполномоченных банках, направленной на конверсию и зачисленной на валютные счета наличной иностранной валюты) в апреле 2014 года по сравнению с мартом увеличилось на 2%, до 7,6 млрд. долларов. Объем совокупного предложения был меньше, чем в апреле 2012 и 2013 годов, на 4 и 6% соответственно.

Динамика совокупного предложения физическими лицами наличной иностранной валюты в 2012–2014 годах, млн. долларов



Совокупное предложение населением долларов США в апреле текущего года по сравнению с предыдущим месяцем увеличилось на 3%, европейской валюты — уменьшилось на 4%, составив 5,1 и 2,3 млрд. долларов соответственно. Доля американской валюты в структуре совокупного предложения по сравнению с мартом возросла на один процентный пункт, до 68%, доля евро сократилась с 32 до 30%.

	Апрель 2014 г.					Апрель 2013 г. к марту 2013 г., прирост, %
	млн. долл.	структура, %	к марту 2014 г., прирост		к апрелю 2013 г., прирост, %	
			млн. долл.	%		
Совокупное предложение	7 605	100	120	2	-6	16
доллар США	5 147	68	162	3	-6	11
евро	2 297	30	-98	-4	-9	28
продано физическими лицами и сдано на конверсию	2 997	100	464	18	-23	19
доллар США	2 128	71	401	23	-22	9
евро	750	25	-18	-2	-34	52
зачислено на валютные счета	4 608	100	-344	-7	11	14
доллар США	3 018	65	-239	-7	11	14
евро	1 546	34	-81	-5	11	13

В апреле 2014 года населением было продано в уполномоченных банках 3,0 млрд. долларов наличной иностранной валюты, что на 18% больше, чем месяцем ранее. Продажи долларов США выросли на 23%, европейской валюты — сократились на 2%. Количество сделок по продаже населением наличной иностранной валюты по сравнению с мартом возросло на 4% и составило 1,9 млн. сделок. Средний размер сделки по продаже увеличился на 11%, до 1487 долларов.

	Апрель 2014 г.				Апрель 2013 г. к марту 2013 г., прирост, %
	значение показателя	к марту 2014 г., прирост		к апрелю 2013 г., прирост, %	
		соответствующих единиц	%		
Продажа физическими лицами наличной иностранной валюты в уполномоченных банках					
Количество сделок, тыс. ед.	1 901	80	4	0	6
Средний размер сделки, долл.	1 487	149	11	-23	10

На валютные счета в уполномоченных банках физическими лицами в апреле 2014 года было зачислено 4,6 млрд. долларов наличной иностранной валюты, что на 7% меньше, чем месяцем ранее.

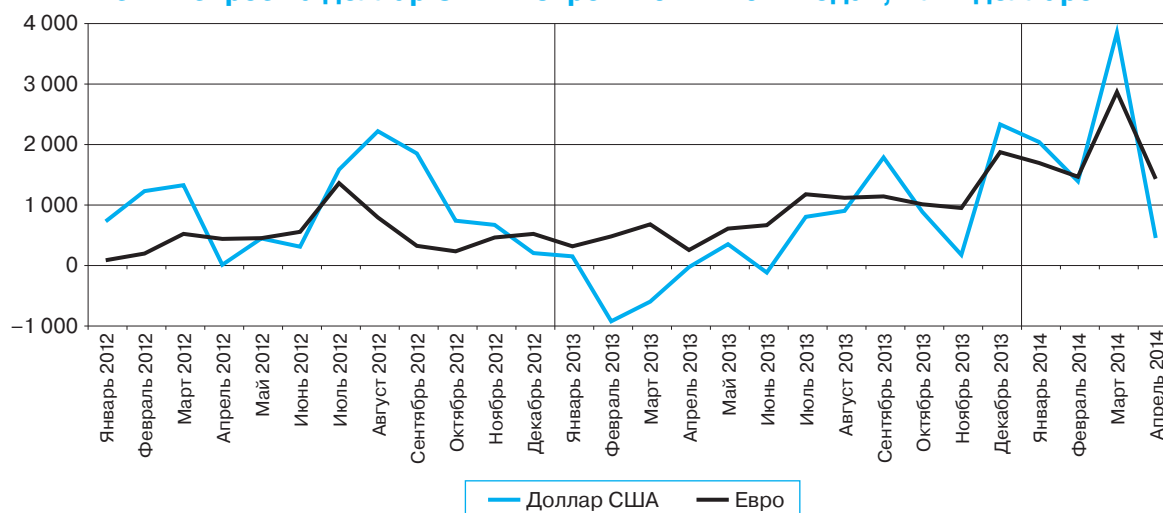
Сальдо операций физических лиц с наличной иностранной валютой

В апреле 2014 года по сравнению с предыдущим месяцем чистый спрос населения на наличную иностранную валюту сократился в 3,6 раза и составил 1,9 млрд. долларов. При этом чистый спрос на доллары США уменьшился более чем в 8 раз (до 0,5 млрд. долларов), на евро — в 2 раза (до 1,4 млрд. долларов).

(млн. долларов)

	2014 г.		2013 г.	
	апрель	март	апрель	март
Чистый спрос (+) / чистое предложение (–) (СОФЛ), из них:	1 879	6 819	287	129
доллар США	456	3 850	–26	–596
евро	1 432	2 867	256	680
Чистый ввоз (+) / вывоз (–) по всем видам валют, из них:	–813	14 615	–252	–403
доллар США	–1 084	9 175	–714	–1 042
евро	218	5 315	407	600

Чистый спрос на доллар США и евро в 2012–2014 годах, млн. долларов



В условиях существенного снижения спроса населения уполномоченные банки в апреле 2014 года резко сократили ввоз в страну наличной иностранной валюты. Его объем уменьшился до 0,7 млрд. долларов относительно 15,0 млрд. долларов в марте.

	Апрель 2014 г.					Апрель 2013 г. к марту 2013 г., прирост, %
	млн. долл.	структура, %	к марту 2014 г., прирост		к апрелю 2013 г., прирост, %	
			млн. долл.	%		
Ввоз по всем видам валют, из них:	723	100	–14 239	–95	–24	–13
доллар США	195	27	–9 300	–98	–47	–2
евро	474	65	–4 866	–91	–11	–23
Вывоз по всем видам валют, из них:	1 537	100	1 189	342	28	–20
доллар США	1 279	83	958	299	19	–24
евро	256	17	230	914	105	41

Объем наличной иностранной валюты, вывезенной из страны уполномоченными банками в апреле текущего года, напротив, увеличился до 1,5 млрд. долларов относительно 0,3 млрд. долларов месяцем ранее.

Как и в предыдущие месяцы, переводы наличной иностранной валюты из Российской Федерации без открытия счета превышали переводы ее в страну. В апреле 2014 года относительно марта сальдо переводов наличной иностранной валюты без открытия счета увеличилось на 20%, до 0,6 млрд. долларов.

Таким образом, в апреле 2014 года на рынке наличной иностранной валюты наблюдался как рост, так и сокращение объемов операций, связанных с ее поступлением и расходованием. Остатки наличной иностранной валюты в кассах уполномоченных банков, несмотря на некоторое уменьшение, оставались значительными (13,0 млрд. долларов).

Движение наличной иностранной валюты через уполномоченные банки в апреле 2014 года

	Апрель 2014 г.				Апрель 2013 г. к марту 2013 г., прирост, %
	млн. долл.	к марту 2014 г., прирост		к апрелю 2013 г., прирост, %	
		млн. долл.	%		
Поступило наличной иностранной валюты	12 592,1	-20 757,2	-62,2	-4,8	8,2
ввезено банками в Российскую Федерацию	723,4	-14 238,9	-95,2	-24,1	-13,5
куплено у банков-резидентов	3 139,5	-6 294,6	-66,7	1,8	-4,1
куплено у физических лиц и принято для конверсии, из них:	2 997,4	463,9	18,3	-23,3	18,8
<i>резидентов</i>	2 661,0	429,4	19,2	-24,5	20,2
<i>нерезидентов</i>	209,9	22,7	12,1	2,5	7,9
принято от физических лиц и зачислено на их валютные счета	4 608,1	-343,8	-6,9	11,2	13,7
<i>резидентов</i>	4 367,8	-381,1	-8,0	10,4	13,9
<i>нерезидентов</i>	240,3	37,4	18,4	29,2	10,7
принято от физических лиц для переводов без открытия счета, из них:	778,7	108,8	16,2	-9,8	16,2
<i>резидентов</i>	372,7	28,5	8,3	-12,9	13,9
<i>нерезидентов</i>	398,2	78,1	24,4	-7,3	19,2
прочие поступления	345,0	-452,7	-56,7	25,0	19,4
Израсходовано наличной иностранной валюты	14 734,9	-9 700,1	-39,7	11,4	7,1
вывезено банками из Российской Федерации	1 536,6	1 189,1	342,3	27,6	-19,9
продано банкам-резидентам	3 087,5	-6 031,3	-66,1	-0,4	-2,4
продано физическим лицам, из них:	4 785,9	-2 606,7	-35,3	-1,5	18,8
<i>резидентам</i>	4 072,8	-2 637,4	-39,3	-0,4	19,2
<i>нерезидентам</i>	549,4	19,8	3,7	1,8	19,1
выдано физическим лицам с их валютных счетов	4 698,0	-2 213,9	-32,0	35,0	17,1
<i>резидентам</i>	4 514,2	-2 202,8	-32,8	35,5	16,9
<i>нерезидентам</i>	183,8	-11,1	-5,7	24,0	22,1
выдано физическим лицам переводов без открытия валютного счета, из них:	217,3	13,7	6,7	8,1	17,1
<i>резидентам</i>	149,8	0,2	0,1	5,0	12,9
<i>нерезидентам</i>	66,4	13,6	25,7	15,9	29,6
прочие расходы	409,5	-51,0	-11,1	6,9	-11,8
Остаток наличной иностранной валюты в кассах на конец месяца	12 846,4	-2 106,4	-14,1	108,0	0,8