

## ОБЗОР СОСТОЯНИЯ ВНУТРЕННЕГО РЫНКА НАЛИЧНОЙ ИНОСТРАННОЙ ВАЛЮТЫ В ИЮНЕ 2014 ГОДА

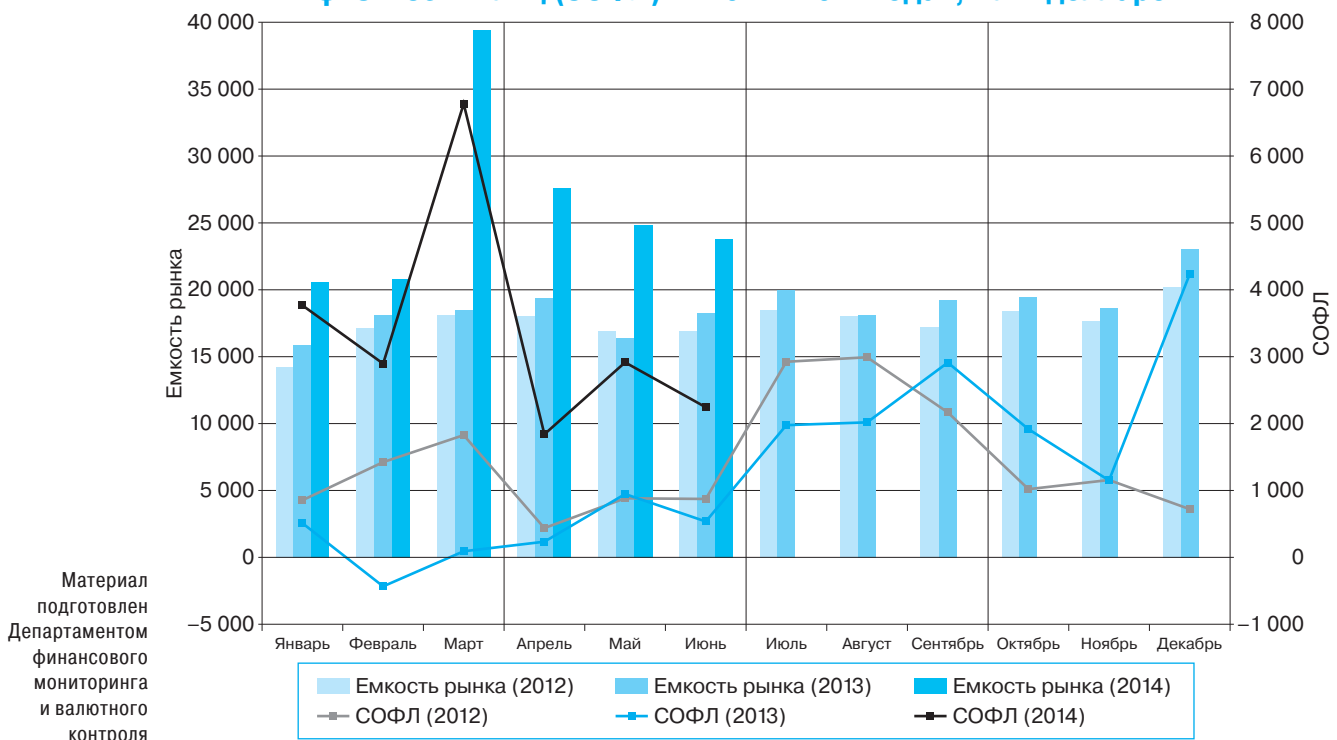
Июнь, как период начала сезона отпусков, характеризуется ростом спроса населения на наличную иностранную валюту. Исключением наряду с 2007 годом стал 2014 год. Чистый спрос населения на наличную иностранную валюту в июне текущего года по сравнению с маем снизился более чем на 20% и наряду со снижением спроса был обусловлен ростом ее предложения населением. При этом снижение чистого спроса было связано исключительно с операциями с долларом США.

В этих условиях уполномоченные банки существенно сократили ввоз в страну наличной иностранной валюты, одновременно увеличив ее вывоз.

	Июнь 2014 г.				Июнь 2013 г. к маю 2013 г., прирост, %
	млн. долл.	к маю 2014 г., прирост		к июню 2013 г., прирост, %	
		млн. долл.	%		
Емкость рынка	23 748	-1 106	-4	30	11
Обороты межбанковского рынка	5 570	-389	-7	1	13
Обороты операций физических лиц	15 054	104	1	2	19

Емкость рынка (суммарный объем наличной иностранной валюты по всем источникам поступления, включая ее остатки в кассах уполномоченных банков на начало периода) в июне 2014 года по сравнению с маем уменьшилась на 4% и составила 23,7 млрд. долларов США в долларовом эквиваленте (далее по тексту — долларов). Обороты межбанковского рынка сократились на 7%, до 5,6 млрд. долларов, обороты операций физических лиц практически не изменились и составили около 15,1 млрд. долларов.

### Динамика емкости рынка наличной иностранной валюты и сальдо операций физических лиц (СОФЛ)\* в 2012–2014 годах, млн. долларов

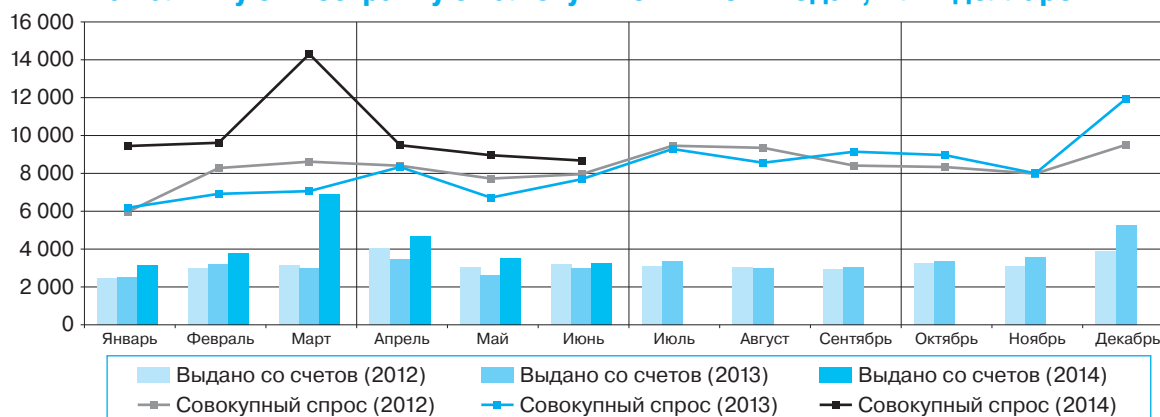


\* Разница между объемом наличной иностранной валюты, проданной физическим лицам и выданной с их счетов, и объемом наличной иностранной валюты, купленной уполномоченными банками у физических лиц и зачисленной на их счета (сальдо операций физических лиц – СОФЛ, чистый спрос (+) / чистое предложение (-)).

## Спрос физических лиц на наличную иностранную валюту

В июне 2014 года совокупный спрос населения на наличную иностранную валюту (сумма купленной в уполномоченных банках, полученной по конверсии и снятой с валютных счетов наличной иностранной валюты) по сравнению с маем уменьшился на 3% и составил 8,7 млрд. долларов. Его объем был больше, чем в июне 2012 и 2013 годов, на 9 и 13% соответственно.

### Динамика совокупного спроса физических лиц на наличную иностранную валюту в 2012–2014 годах, млн. долларов



Спрос населения на доллары США в июне 2014 года по сравнению с предыдущим месяцем снизился на 4%, на европейскую валюту — на 2%, составив около 5,0 и 3,5 млрд. долларов соответственно. Структура совокупного спроса по видам валют практически не изменилась (58% — доллары США, 41% — евро).

В июне текущего года объем покупки населением наличной иностранной валюты в уполномоченных банках по сравнению с маем практически не изменился и составил 5,4 млрд. долларов. Долларов США было куплено на 3% меньше, чем месяцем ранее, европейской валюты — больше на 3%. Количество операций по покупке физическими лицами наличной иностранной валюты по сравнению с маем увеличилось на 7%, до 3,2 млн. Средний размер сделки по покупке стал меньше на 8% и составил 1671 доллар.

	Июнь 2014 г.					Июнь 2013 г. к маю 2013 г., прирост, %
	млн. долл.	структура, %	к маю 2014 г., прирост		к июню 2013 г., прирост, %	
			млн. долл.	%		
<b>Совокупный спрос</b>	<b>8 679</b>	<b>100</b>	<b>-279</b>	<b>-3</b>	<b>13</b>	<b>14</b>
доллар США	5 023	58	-233	-4	5	14
евро	3 527	41	-56	-2	27	15
куплено физическими лицами и получено по конверсии	5 447	100	-19	0	16	15
доллар США	2 941	54	-92	-3	5	14
евро	2 401	44	61	3	33	15
снято с валютных счетов	3 232	100	-260	-7	8	14
доллар США	2 082	64	-141	-6	5	13
евро	1 126	35	-117	-9	15	17

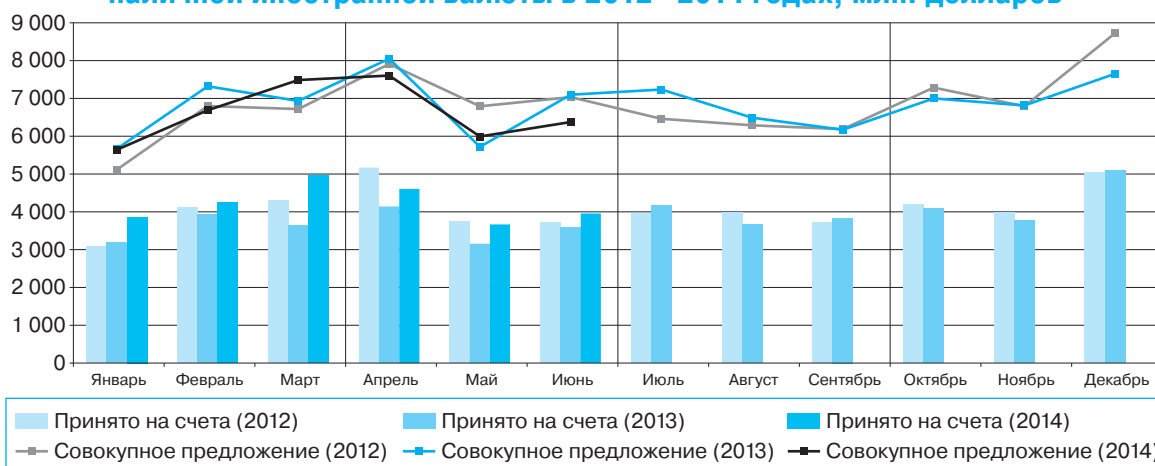
С валютных счетов, открытых в уполномоченных банках, в июне 2014 года физическими лицами было снято 3,2 млрд. долларов (на 7% меньше, чем месяцем ранее).

	Июнь 2014 г.				Июнь 2013 г. к маю 2013 г., прирост, %
	значение показателя	к маю 2014 г., прирост		к июню 2013 г., прирост, %	
		соответствующих единиц	%		
<b>Покупка физическими лицами наличной иностранной валюты в уполномоченных банках</b>					
Количество сделок, тыс. ед.	3 196	220	7	2	13
Средний размер сделки, долл.	1 671	-142	-8	14	1

## Предложение физическими лицами наличной иностранной валюты

Совокупное предложение населением наличной иностранной валюты (сумма проданной в уполномоченных банках, направленной на конверсию и зачисленной на валютные счета наличной иностранной валюты) в июне 2014 года по сравнению с маем увеличилось на 6%, до 6,4 млрд. долларов. Объем совокупного предложения был меньше, чем в июне 2012 и 2013 годов, на 9 и 10% соответственно.

### Динамика совокупного предложения физическими лицами наличной иностранной валюты в 2012–2014 годах, млн. долларов



Совокупное предложение населением долларов США в июне текущего года по сравнению с предыдущим месяцем увеличилось на 11%, до 4,3 млрд. долларов, в то время как европейской валюты — практически не изменилось, составив 2,0 млрд. долларов. Доля американской валюты в структуре совокупного предложения по сравнению с маем возросла с 64 до 67%, доля евро сократилась с 34 до 32%.

	Июнь 2014 г.					Июнь 2013 г. к маю 2013 г., прирост, %
	млн. долл.	структура, %	к маю 2014 г., прирост		к июню 2013 г., прирост, %	
			млн. долл.	%		
<b>Совокупное предложение</b>	<b>6 375</b>	<b>100</b>	<b>383</b>	<b>6</b>	<b>-10</b>	<b>24</b>
доллар США	4 250	67	431	11	-13	27
евро	2 021	32	13	1	-4	17
продано физическими лицами и сдано на конверсию	2 418	100	93	4	-31	37
доллар США	1 693	70	157	10	-32	37
евро	666	28	0	0	-31	37
зачислено на валютные счета	3 956	100	290	8	11	13
доллар США	2 557	65	274	12	7	18
евро	1 355	34	13	1	18	5

В июне 2014 года населением было продано в уполномоченных банках 2,4 млрд. долларов наличной иностранной валюты — на 4% больше, чем месяцем ранее. Продажи долларов США увеличились на 10%, европейской валюты — практически не изменились. Количество сделок по продаже населением наличной иностранной валюты по сравнению с маем увеличилось на 3% и составило 2,0 млн. сделок. Средний размер сделки по продаже уменьшился на 1%, составив 1157 долларов.

	Июнь 2014 г.				Июнь 2013 г. к маю 2013 г., прирост, %
	значение показателя	к маю 2014 г., прирост		к июню 2013 г., прирост, %	
		соответствующих единиц	%		
<b>Продажа физическими лицами наличной иностранной валюты в уполномоченных банках</b>					
Количество сделок, тыс. ед.	1 999	62	3	-2	7
Средний размер сделки, долл.	1 157	-7	-1	-30	29

На валютные счета в уполномоченных банках физическими лицами в июне 2014 года было зачислено около 4,0 млрд. долларов наличной иностранной валюты, что на 8% больше, чем месяцем ранее.

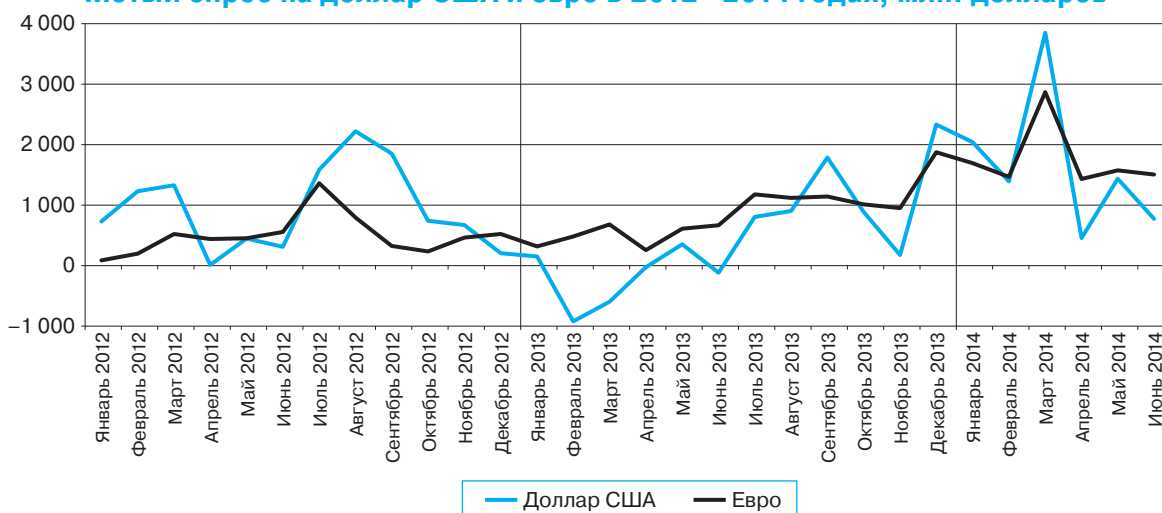
## Сальдо операций физических лиц с наличной иностранной валютой

В июне 2014 года по сравнению с предыдущим месяцем чистый спрос населения на наличную иностранную валюту уменьшился на 22% и составил 2,3 млрд. долларов, при этом чистый спрос на доллары США снизился в 2 раза, в то время как на евро он был относительно стабильным.

(млн. долларов)

	2014 г.		2013 г.	
	июнь	май	июнь	май
<b>Чистый спрос (+) / чистое предложение (-) (СОФЛ), из них:</b>	<b>2 304</b>	<b>2 966</b>	<b>596</b>	<b>1 000</b>
доллар США	773	1 437	-116	353
евро	1 506	1 574	667	611
<b>Чистый ввоз (+) / вывоз (-) по всем видам валют, из них:</b>	<b>301</b>	<b>1 368</b>	<b>-32</b>	<b>477</b>
доллар США	-531	452	-679	-32
евро	809	867	608	467

## Чистый спрос на доллар США и евро в 2012–2014 годах, млн. долларов



В июне 2014 года уполномоченные банки ввезли в страну наличную иностранную валюту в объеме 1,2 млрд. долларов, что на 26% меньше, чем в мае. Ввоз долларов США уменьшился в 3 раза, европейской валюты — вырос на 7%.

	Июнь 2014 г.					Июнь 2013 г. к маю 2013 г., прирост, %
	млн. долл.	структура, %	к маю 2014 г., прирост		к июню 2013 г., прирост, %	
			млн. долл.	%		
<b>Ввоз по всем видам валют, из них:</b>	<b>1 227</b>	<b>100</b>	<b>-434</b>	<b>-26</b>	<b>28</b>	<b>-4</b>
доллар США	203	17	-470	-70	-13	-42
евро	1 000	82	65	7	46	22
<b>Вывоз по всем видам валют, из них:</b>	<b>926</b>	<b>100</b>	<b>634</b>	<b>217</b>	<b>-7</b>	<b>89</b>
доллар США	733	79	513	232	-19	111
евро	191	21	123	180	150	-18

Объем наличной иностранной валюты, вывезенной из страны уполномоченными банками в мае текущего года, напротив, увеличился до 0,9 млрд. долларов относительно 0,3 млрд. долларов месяцем ранее.

Как и в предыдущие месяцы, переводы наличной иностранной валюты из Российской Федерации без открытия счета превышали переводы ее в страну. В июне 2014 года относительно мая сальдо переводов наличной иностранной валюты без открытия счета увеличилось на 18%, составив 0,8 млрд. долларов.

Таким образом, в июне 2014 года на рынке наличной иностранной валюты наблюдались как рост, так и сокращение объемов операций, связанных с ее поступлением и расходованием. Остатки наличной иностранной валюты в кассах уполномоченных банков уменьшились на 11% и составили 10,7 млрд. долларов..

## Движение наличной иностранной валюты через уполномоченные банки в июне 2014 года

	Июнь 2014 г.				Июнь 2013 г. к маю 2013 г., прирост, %
	млн. долл.	к маю 2014 г., прирост		к июню 2013 г., прирост, %	
		млн. долл.	%		
<b>Поступило наличной иностранной валюты</b>	<b>11 708,6</b>	<b>-391,5</b>	<b>-3,2</b>	<b>-2,0</b>	<b>16,5</b>
ввезено банками в Российскую Федерацию	1 226,7	-433,6	-26,1	28,0	-4,2
куплено у банков-резидентов	2 748,9	-178,0	-6,1	1,2	11,2
куплено у физических лиц и принято для конверсии, из них:	2 418,4	92,6	4,0	-31,3	37,5
<i>резидентов</i>	2 087,7	71,7	3,6	-33,5	40,2
<i>нерезидентов</i>	191,9	18,5	10,7	-8,0	35,5
принято от физических лиц и зачислено на их валютные счета	3 956,4	290,3	7,9	10,7	13,2
<i>резидентов</i>	3 704,9	220,1	6,3	9,8	12,6
<i>нерезидентов</i>	251,5	70,3	38,8	25,6	24,6
принято от физических лиц для переводов без открытия счета, из них:	995,7	124,2	14,3	8,1	7,6
<i>резидентов</i>	387,7	19,5	5,3	1,7	0,1
<i>нерезидентов</i>	601,4	104,2	20,9	12,8	13,6
прочие поступления	362,4	-287,1	-44,2	40,4	8,2
<b>Израсходовано наличной иностранной валюты</b>	<b>13 009,4</b>	<b>189,9</b>	<b>1,5</b>	<b>8,4</b>	<b>18,4</b>
вывезено банками из Российской Федерации	925,9	633,6	216,8	-6,5	88,8
продано банкам-резидентам	2 821,1	-211,1	-7,0	1,3	14,6
продано физическим лицам, из них:	5 446,8	-19,0	-0,3	15,7	14,5
<i>резидентам</i>	4 477,2	-156,7	-3,4	15,5	15,2
<i>нерезидентам</i>	768,9	125,6	19,5	29,0	14,4
выдано физическим лицам с их валютных счетов	3 232,4	-260,1	-7,4	8,2	14,4
<i>резидентам</i>	3 092,9	-278,1	-8,2	8,3	14,0
<i>нерезидентам</i>	139,5	18,0	14,8	5,3	24,5
выдано физическим лицам переводов без открытия валютного счета, из них:	203,6	1,5	0,7	10,0	4,2
<i>резидентам</i>	144,5	-0,2	-0,2	8,7	-0,6
<i>нерезидентам</i>	58,4	1,6	2,8	14,0	19,3
прочие расходы	379,6	45,0	13,4	8,4	22,8
<b>Остаток наличной иностранной валюты в кассах на конец месяца</b>	<b>10 738,5</b>	<b>-1 296,2</b>	<b>-10,8</b>	<b>72,1</b>	<b>-0,5</b>