

ОБЗОР СОСТОЯНИЯ ВНУТРЕННЕГО РЫНКА НАЛИЧНОЙ ИНОСТРАННОЙ ВАЛЮТЫ В СЕНТЯБРЕ 2014 ГОДА

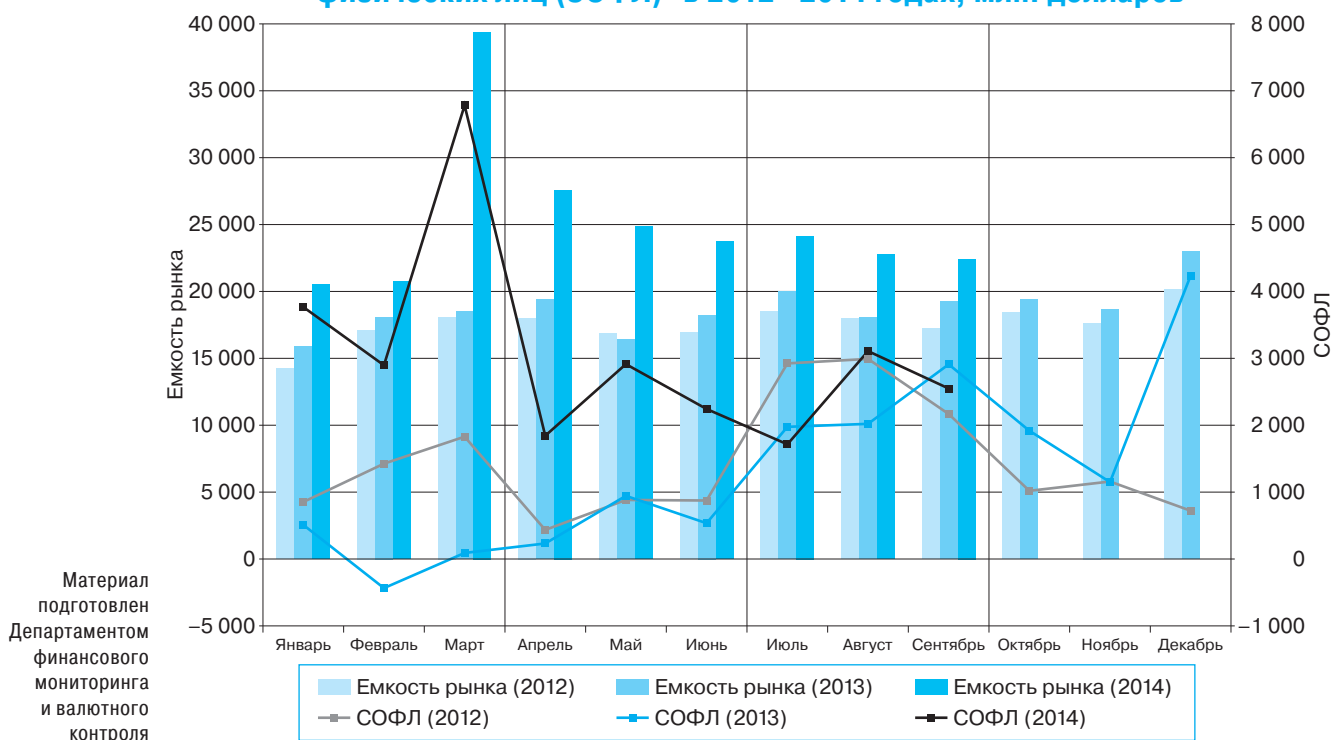
Усилившееся в сентябре 2014 года ослабление рубля к доллару США и продолжившееся ослабление рубля к евро в целом не оказало негативного влияния на состояние внутреннего рынка наличной иностранной валюты. В этих условиях повысился интерес населения к продаже по более высоким курсам наличной иностранной валюты, а также к зачислению на счета в уполномоченных банках долларов США. В результате чистый спрос на наличную иностранную валюту в сентябре 2014 года по сравнению с августом снизился почти на 20% и составил 2,6 млрд. долларов.

В целях недопущения возможного дефицита наличной иностранной валюты на рынке уполномоченные банки увеличили ее ввоз в страну, одновременно сократив ее вывоз.

	Сентябрь 2014 г.				Сентябрь 2013 г. к августу 2013 г., прирост, %
	млн. долл.	к августу 2014 г., прирост		к сентябрю 2013 г., прирост, %	
		млн. долл.	%		
Емкость рынка	22 422	-359	-2	17	6
Обороты межбанковского рынка	5 078	-710	-12	-16	12
Обороты операций физических лиц	15 256	513	3	0	2

Емкость рынка (суммарный объем наличной иностранной валюты по всем источникам поступления, включая ее остатки в кассах уполномоченных банков на начало периода) уменьшилась в сентябре 2014 года по сравнению с августом на 2% и составила 22,4 млрд. долларов США в долларовом эквиваленте (далее по тексту — долларов). Обороты межбанковского рынка сократились на 12%, обороты операций физических лиц возросли на 3%, составив 5,1 и 15,3 млрд. долларов соответственно.

Динамика емкости рынка наличной иностранной валюты и сальдо операций физических лиц (СОФЛ)* в 2012–2014 годах, млн. долларов

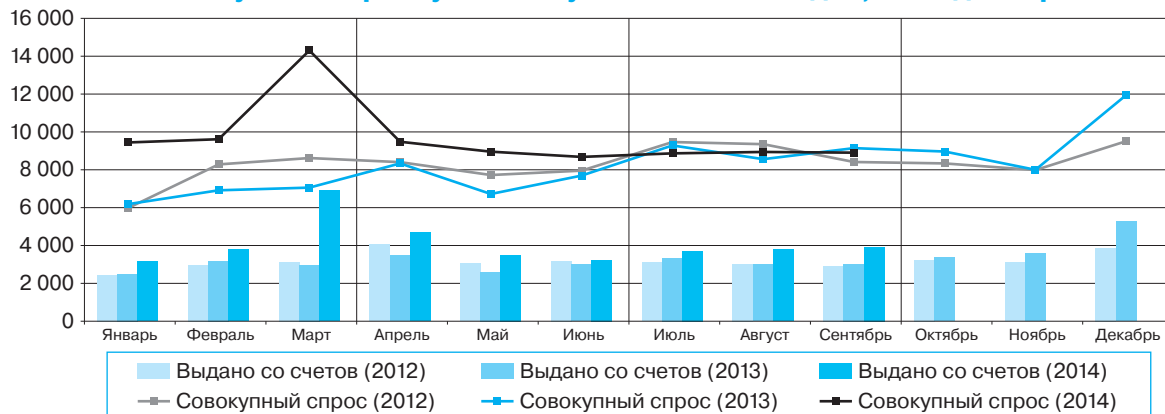


* Разница между объемом наличной иностранной валюты, проданной физическим лицам и выданной с их счетов, и объемом наличной иностранной валюты, купленной уполномоченными банками у физических лиц и зачисленной на их счета (сальдо операций физических лиц – СОФЛ, чистый спрос (+) / чистое предложение (-)).

Спрос физических лиц на наличную иностранную валюту

В сентябре 2014 года совокупный спрос населения на наличную иностранную валюту (сумма купленной в уполномоченных банках, полученной по конверсии и снятой с валютных счетов наличной иностранной валюты) остался на уровне августа и составил 8,9 млрд. долларов. Его объем был больше, чем в сентябре 2012 года, на 7%, но меньше, чем в сентябре 2013 года, на 1%.

Динамика совокупного спроса физических лиц на наличную иностранную валюту в 2012–2014 годах, млн. долларов



Спрос населения на доллары США в сентябре 2014 года увеличился по сравнению с предыдущим месяцем на 8%, на европейскую валюту — уменьшился на 13%, составив 5,7 и около 3,1 млрд. долларов соответственно. Доля долларов США в структуре совокупного спроса выросла до 64% относительно 59% месяцем ранее, доля европейской валюты сократилась с 39 до 34%.

В сентябре текущего года объем покупки населением наличной иностранной валюты в уполномоченных банках по сравнению с августом уменьшился на 3% и составил 5,0 млрд. долларов. Долларов США было куплено на 4% больше, чем месяцем ранее, европейской валюты — на 13% меньше. Количество операций по покупке физическими лицами наличной иностранной валюты по сравнению с августом сократилось на 8% и составило 3,0 млн. сделок, при этом средний размер сделки по покупке увеличился на 5% и составил 1744 доллара.

	Сентябрь 2014 г.					Сентябрь 2013 г. к августу 2013 г., прирост, %
	млн. долл.	структура, %	к августу 2014 г., прирост		к сентябрю 2013 г., прирост, %	
			млн. долл.	%		
Совокупный спрос	8 905	100	-37	0	-3	7
<i>доллар США</i>	5 702	64	412	8	-4	11
<i>евро</i>	3 060	34	-447	-13	-1	-1
куплено физическими лицами и получено по конверсии	4 993	100	-176	-3	-19	10
<i>доллар США</i>	2 996	60	108	4	-24	18
<i>евро</i>	1 887	38	-285	-13	-10	-1
снято с валютных счетов	3 913	100	139	4	30	1
<i>доллар США</i>	2 706	69	304	13	35	1
<i>евро</i>	1 173	30	-162	-12	20	0

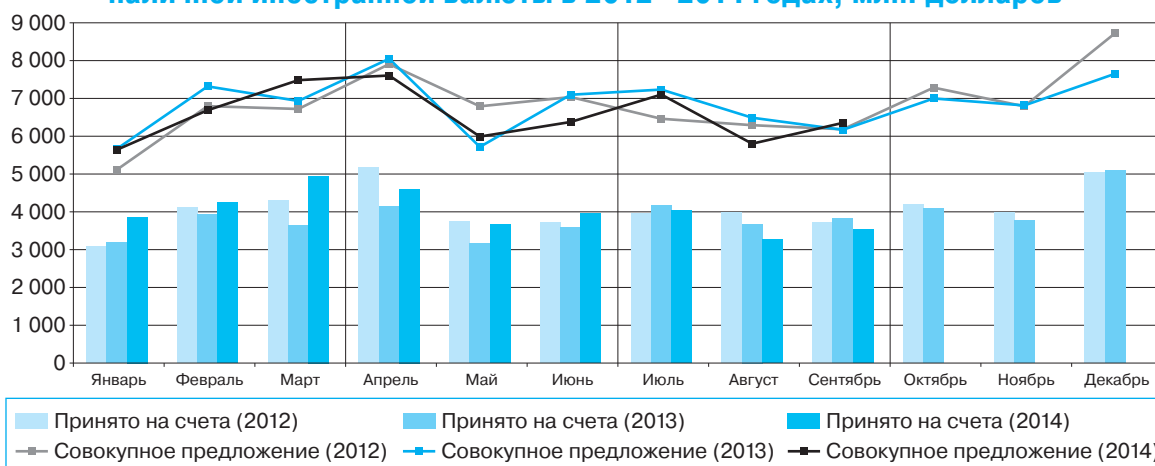
С валютных счетов, открытых в уполномоченных банках, в сентябре 2014 года физическими лицами было снято 3,9 млрд. долларов, что на 4% больше, чем месяцем ранее.

	Сентябрь 2014 г.				Сентябрь 2013 г. к августу 2013 г., прирост, %
	значение показателя	к августу 2014 г., прирост		к сентябрю 2013 г., прирост, %	
		соответствующих единиц	%		
Покупка физическими лицами наличной иностранной валюты в уполномоченных банках					
Количество сделок, тыс. ед.	2 819	-239	-8	-14	-5
Средний размер сделки, долл.	1 744	88	5	-5	16

Предложение физическими лицами наличной иностранной валюты

Совокупное предложение населением наличной иностранной валюты (сумма проданной в уполномоченных банках, направленной на конверсию и зачисленной на валютные счета наличной иностранной валюты) в сентябре 2014 года по сравнению с августом увеличилось на 9%, почти до 6,4 млрд. долларов. Объем совокупного предложения был больше, чем в сентябре 2012 и 2013 годов, на 3%.

Динамика совокупного предложения физическими лицами наличной иностранной валюты в 2012–2014 годах, млн. долларов



Совокупное предложение населением долларов США в сентябре текущего года по сравнению с предыдущим месяцем увеличилось на 13%, европейской валюты — на 4%, составив 4,3 и около 2,0 млрд. долларов соответственно. Доля долларов США и европейской валюты в структуре совокупного предложения по сравнению с августом практически не изменилась и составила 68 и 30% соответственно.

	Сентябрь 2014 г.					Сентябрь 2013 г. к августу 2013 г., прирост, %
	млн. долл.	структура, %	к августу 2014 г., прирост		к сентябрю 2013 г., прирост, %	
			млн. долл.	%		
Совокупное предложение	6 351	100	550	9	3	-5
<i>доллар США</i>	4 320	68	487	13	4	-6
<i>евро</i>	1 925	30	70	4	-1	-2
продано физическими лицами и сдано на конверсию	2 809	100	284	11	20	-17
<i>доллар США</i>	1 980	70	219	12	22	-17
<i>евро</i>	760	27	70	10	14	-17
зачислено на валютные счета	3 542	100	266	8	-8	4
<i>доллар США</i>	2 340	66	268	13	-7	2
<i>евро</i>	1 165	33	0	0	-9	8

В сентябре 2014 года населением было продано в уполномоченных банках 2,8 млрд. долларов наличной иностранной валюты, что на 11% больше, чем месяцем ранее. Продажи долларов США возросли на 12%, европейской валюты — на 10%. Количество сделок по продаже населением наличной иностранной валюты по сравнению с августом уменьшилось на 2% и составило около 2,4 млн. сделок, при этом средний размер сделки по продаже увеличился на 15%, составив 1154 доллара.

	Сентябрь 2014 г.				Сентябрь 2013 г. к августу 2013 г., прирост, %
	значение показателя	к августу 2014 г., прирост		к сентябрю 2013 г., прирост, %	
		соответствующих единиц	%		
Продажа физическими лицами наличной иностранной валюты в уполномоченных банках					
Количество сделок, тыс. ед.	2 368	-39	-2	18	-10
Средний размер сделки, долл.	1 154	148	15	3	-8

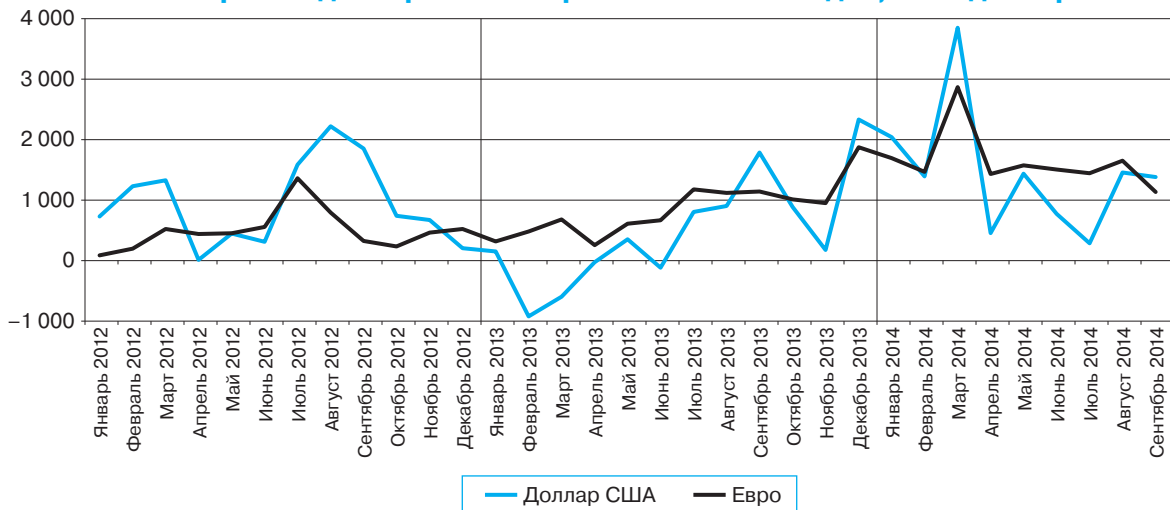
На валютные счета в уполномоченных банках физическими лицами в сентябре 2014 года было зачислено 3,5 млрд. долларов наличной иностранной валюты, что на 8% больше, чем месяцем ранее.

Сальдо операций физических лиц с наличной иностранной валютой

В сентябре 2014 года по сравнению с предыдущим месяцем чистый спрос населения на наличную иностранную валюту сократился на 19% и составил 2,6 млрд. долларов. При этом сокращение чистого спроса было обусловлено в первую очередь уменьшением на треть спроса на европейскую валюту, в то время как на доллары США спрос оставался практически стабильным. (млн. долларов)

	2014 г.		2013 г.	
	сентябрь	август	сентябрь	август
Чистый спрос (+) / чистое предложение (-) (СОФЛ), из них:	2 554	3 141	2 974	2 068
доллар США	1 382	1 457	1 786	904
евро	1 135	1 652	1 142	1 120
Чистый ввоз (+) / вывоз (-) по всем видам валют, из них:	2 201	1 577	2 335	1 093
доллар США	895	22	963	111
евро	1 262	1 495	1 317	951

Чистый спрос на доллар США и евро в 2012–2014 годах, млн. долларов



В сентябре 2014 года уполномоченные банки ввезли в страну наличную иностранную валюту в объеме 2,4 млрд. долларов, что на 20% больше, чем в августе. Ввоз долларов США увеличился в 2,6 раза, европейской валюты — уменьшился на 16%.

	Сентябрь 2014 г.					Сентябрь 2013 г. к августу 2013 г., прирост, %
	млн. долл.	структура, %	к августу 2014 г., прирост		к сентябрю 2013 г., прирост, %	
			млн. долл.	%		
Ввоз по всем видам валют, из них:	2 424	100	403	20	-11	77
доллар США	1 069	44	664	164	-13	152
евро	1 310	54	-245	-16	-10	41
Вывоз по всем видам валют, из них:	224	100	-221	-50	-44	-12
доллар США	174	78	-209	-54	-33	-31
евро	47	21	-13	-21	-65	77

Объем наличной иностранной валюты, вывезенной из страны уполномоченными банками в сентябре текущего года, уменьшился по сравнению с августом на 50% и составил 0,2 млрд. долларов.

Как и в предыдущие месяцы, переводы наличной иностранной валюты из Российской Федерации без открытия счета превышали переводы ее в страну. В сентябре 2014 года относительно августа сальдо переводов наличной иностранной валюты без открытия счета уменьшилось на 18%, составив 0,6 млрд. долларов.

Таким образом, в сентябре 2014 года на рынке наличной иностранной валюты наблюдались как рост, так и снижение объемов операций, связанных с ее поступлением и расходованием. Остатки наличной иностранной валюты в кассах уполномоченных банков увеличились на 3% и составили 10,2 млрд. долларов.

Движение наличной иностранной валюты через уполномоченные банки в сентябре 2014 года

	Сентябрь 2014 г.				Сентябрь 2013 г. к августу 2013 г., прирост, %
	млн. долл.	к августу 2014 г., прирост		к сентябрю 2013 г., прирост, %	
		млн. долл.	%		
Поступило наличной иностранной валюты	12 659,4	502,1	4,1	-5,3	10,7
ввезено банками в Российскую Федерацию	2 424,3	402,8	19,9	-11,3	76,9
куплено у банков-резидентов	2 595,2	-337,4	-11,5	-15,6	12,9
куплено у физических лиц и принято для конверсии, из них:	2 809,2	284,2	11,3	20,3	-17,0
<i>резидентов</i>	2 390,6	252,3	11,8	20,1	-17,8
<i>нерезидентов</i>	268,1	41,9	18,5	43,8	-11,6
принято от физических лиц и зачислено на их валютные счета	3 541,9	265,6	8,1	-7,6	4,3
<i>резидентов</i>	3 339,5	227,3	7,3	-8,2	3,9
<i>нерезидентов</i>	202,4	38,3	23,3	4,0	11,8
принято от физических лиц для переводов без открытия счета, из них:	873,0	-124,9	-12,5	-17,5	-0,9
<i>резидентов</i>	379,9	-16,8	-4,2	-12,9	1,8
<i>нерезидентов</i>	488,3	-106,4	-17,9	-20,7	-2,8
прочие поступления	415,7	11,8	2,9	24,9	31,9
Израсходовано наличной иностранной валюты	12 215,4	-650,9	-5,1	-6,4	6,6
вывезено банками из Российской Федерации	223,7	-220,7	-49,7	-43,7	-12,1
продано банкам-резидентам	2 482,4	-372,6	-13,1	-17,1	11,0
продано физическим лицам, из них:	4 992,6	-175,9	-3,4	-18,5	10,0
<i>резидентам</i>	4 162,9	-70,7	-1,7	-19,0	12,1
<i>нерезидентам</i>	673,7	-66,8	-9,0	-12,6	2,1
выдано физическим лицам с их валютных счетов	3 912,8	139,1	3,7	29,8	0,8
<i>резидентам</i>	3 763,6	152,1	4,2	30,3	2,1
<i>нерезидентам</i>	149,1	-13,0	-8,0	17,2	-20,7
выдано физическим лицам переводов без открытия валютного счета, из них:	227,2	17,4	8,3	12,2	-7,9
<i>резидентам</i>	163,0	9,5	6,2	8,5	-0,6
<i>нерезидентам</i>	63,7	8,0	14,3	24,5	-25,0
прочие расходы	376,7	-38,1	-9,2	17,9	-2,0
Остаток наличной иностранной валюты в кассах на конец месяца	10 206,1	291,4	2,9	65,3	6,1