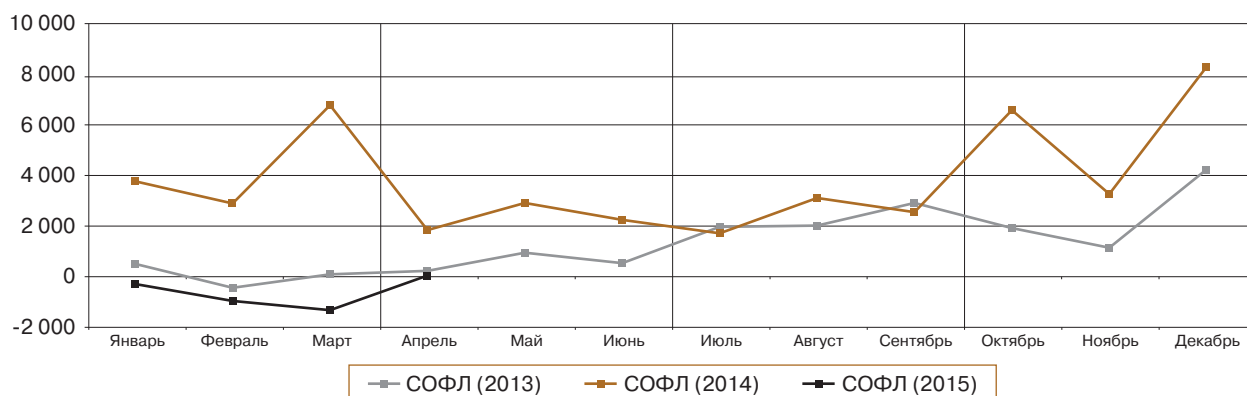


## ОБЗОР ОСНОВНЫХ ПОКАЗАТЕЛЕЙ, ХАРАКТЕРИЗУЮЩИХ СОСТОЯНИЕ ВНУТРЕННЕГО РЫНКА НАЛИЧНОЙ ИНОСТРАННОЙ ВАЛЮТЫ В АПРЕЛЕ 2015 ГОДА

В апреле 2015 года в условиях продолжавшегося укрепления рубля к основным мировым валютам на внутреннем рынке наличной иностранной валюты повысился спрос населения на относительно подешевевшие доллары США и евро. В результате впервые в 2015 году в условиях некоторого сокращения предложения на внутреннем рынке наличной иностранной валюты установился баланс спроса и предложения.

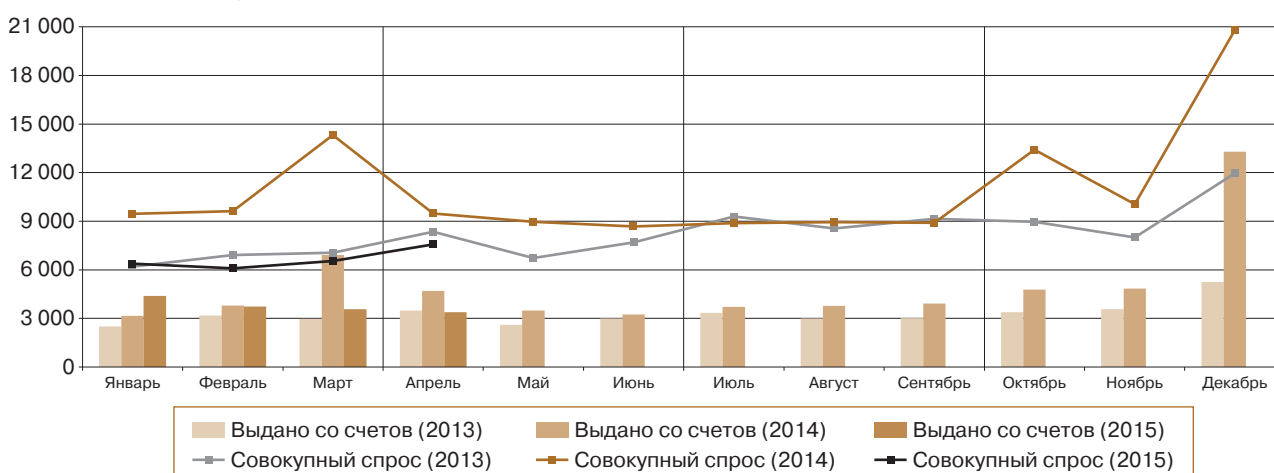
### Динамика сальдо операций физических лиц (СОФЛ)<sup>1</sup> в 2013–2015 годах, млн долл.



### Спрос физических лиц на наличную иностранную валюту

В апреле 2015 года совокупный спрос населения на наличную иностранную валюту (сумма купленной в уполномоченных банках, полученной по конверсии и снятой с валютных счетов наличной иностранной валюты) увеличился по сравнению с мартом на 16% и составил около 7,6 млрд долларов. При этом его объем был меньше, чем в апреле 2013 и 2014 годов, на 9 и 20% соответственно.

### Динамика совокупного спроса физических лиц на наличную иностранную валюту в 2013–2015 годах, млн долл.



<sup>1</sup> Разница между объемом наличной иностранной валюты, проданной физическим лицам и выданной с их счетов, и объемом наличной иностранной валюты, купленной уполномоченными банками у физических лиц и зачисленной на их счета (сальдо операций физических лиц – СОФЛ, чистый спрос (+) / чистое предложение (-)).

Спрос населения на доллары США в апреле 2015 года по сравнению с предыдущим месяцем увеличился на 12%, на европейскую валюту – на 22%, составив 5,2 и 2,2 млрд долларов соответственно. Доля долларов США в структуре совокупного спроса сократилась до 68% относительно 71% месяцем ранее, доля европейской валюты возросла с 28 до 29%.

В апреле текущего года объем покупок населением наличной иностранной валюты в уполномоченных банках увеличился по сравнению с мартом на 41% – до 4,2 млрд долларов. Долларов США было куплено на 36% больше, чем месяцем ранее, европейской валюты – на 52%. Количество операций по покупке физическими лицами наличной иностранной валюты возросло по сравнению с мартом на 35%, до 2,3 млн сделок. Средний размер сделки по покупке увеличился на 6%, составив 1761 доллар.

	Апрель 2015 г.					Апрель 2014 г. к марту 2014 г., прирост, %
	млн долл.	структура, %	к марту 2015 г., прирост		к апрелю 2014 г., прирост, %	
			млн долл.	%		
<b>Совокупный спрос</b>	<b>7 568</b>	<b>100</b>	<b>1 022</b>	<b>16</b>	<b>-20</b>	<b>-34</b>
<i>доллар США</i>	5 170	68	545	12	-8	-37
<i>евро</i>	2 232	29	400	22	-40	-29
куплено физическими лицами и получено по конверсии	4 188	100	1 214	41	-12	-35
<i>доллар США</i>	2 784	66	741	36	10	-39
<i>евро</i>	1 321	32	452	52	-38	-31
снято с валютных счетов	3 379	100	-192	-5	-28	-32
<i>доллар США</i>	2 386	71	-196	-8	-22	-34
<i>евро</i>	911	27	-52	-5	-43	-26

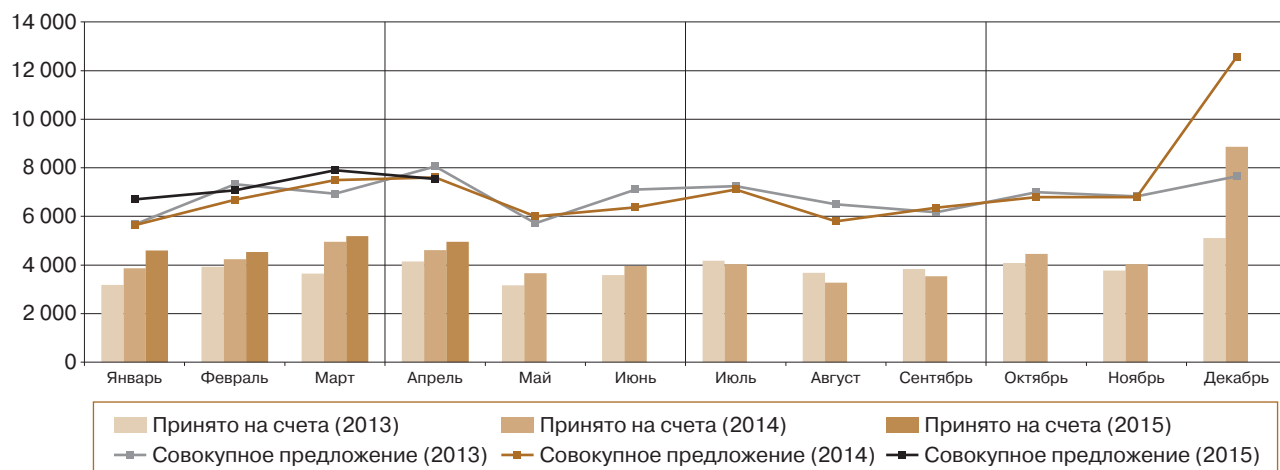
С валютных счетов, открытых в уполномоченных банках, в апреле 2015 года физическими лицами было снято 3,4 млрд долларов, что на 5% меньше, чем месяцем ранее.

	Апрель 2015 г.				Апрель 2014 г. к марту 2014 г., прирост, %
	значение показателя	к марту 2015 г., прирост		к апрелю 2014 г., прирост, %	
		соответствующих единиц	%		
<b>Покупка физическими лицами наличной иностранной валюты в уполномоченных банках</b>					
Количество сделок, тыс. ед.	2 324	600	35	-13	-5
Средний размер сделки, долл.	1 761	93	6	2	-33

## Предложение физическими лицами наличной иностранной валюты

Совокупное предложение населением наличной иностранной валюты (сумма проданной в уполномоченных банках, направленной на конверсию и зачисленной на валютные счета наличной иностранной валюты) в апреле 2015 года сократилось по сравнению с мартом на 5%, до 7,5 млрд долларов. Объем совокупного предложения был меньше, чем в апреле 2013 и 2014 годов, на 6 и 1% соответственно.

### Динамика совокупного предложения физическими лицами наличной иностранной валюты в 2013–2015 годах, млн долл.



Совокупное предложение населением долларов США в апреле текущего года по сравнению с предыдущим месяцем уменьшилось на 3%, европейской валюты – на 10%, составив 5,4 и 2,0 млрд долларов соответственно. Доля долларов США в структуре совокупного предложения возросла до 72% относительно 70% месяцем ранее, доля европейской валюты сократилась с 29 до 27%.

	Апрель 2015 г.					Апрель 2014 г. к марту 2014 г., прирост, %
	млн долл.	структура, %	к марту 2015 г., прирост		к апрелю 2014 г., прирост, %	
			млн долл.	%		
<b>Совокупное предложение</b>	<b>7 533</b>	<b>100</b>	<b>-366</b>	<b>-5</b>	<b>-1</b>	<b>2</b>
<i>доллар США</i>	5 407	72	-142	-3	5	3
<i>евро</i>	2 040	27	-230	-10	-11	-4
продано физическими лицами и сдано на конверсию	2 575	100	-136	-5	-14	18
<i>доллар США</i>	1 887	73	-44	-2	-11	23
<i>евро</i>	645	25	-96	-13	-14	-2
зачислено на валютные счета	4 958	100	-230	-4	8	-7
<i>доллар США</i>	3 520	71	-97	-3	17	-7
<i>евро</i>	1 394	28	-135	-9	-10	-5

В апреле 2015 года населением было продано уполномоченным банкам 2,6 млрд долларов наличной иностранной валюты, что на 5% меньше, чем месяцем ранее. Продажи долларов США сократились на 2%, европейской валюты – на 13%. Количество сделок по продаже населением наличной иностранной валюты по сравнению с мартом уменьшилось на 3% и составило 2,3 млн сделок. Средний размер сделки по продаже сократился также на 3%, до 1082 долларов.

	значение показателя	Апрель 2015 г.			Апрель 2014 г. к марту 2014 г., прирост, %
		к марту 2015 г., прирост		к апрелю 2014 г., прирост, %	
		соответствующих единиц	%		
<b>Продажа физическими лицами наличной иностранной валюты в уполномоченных банках</b>					
Количество сделок, тыс. ед.	2 290	-64	-3	20	4
Средний размер сделки, долл.	1 082	-28	-3	-27	11

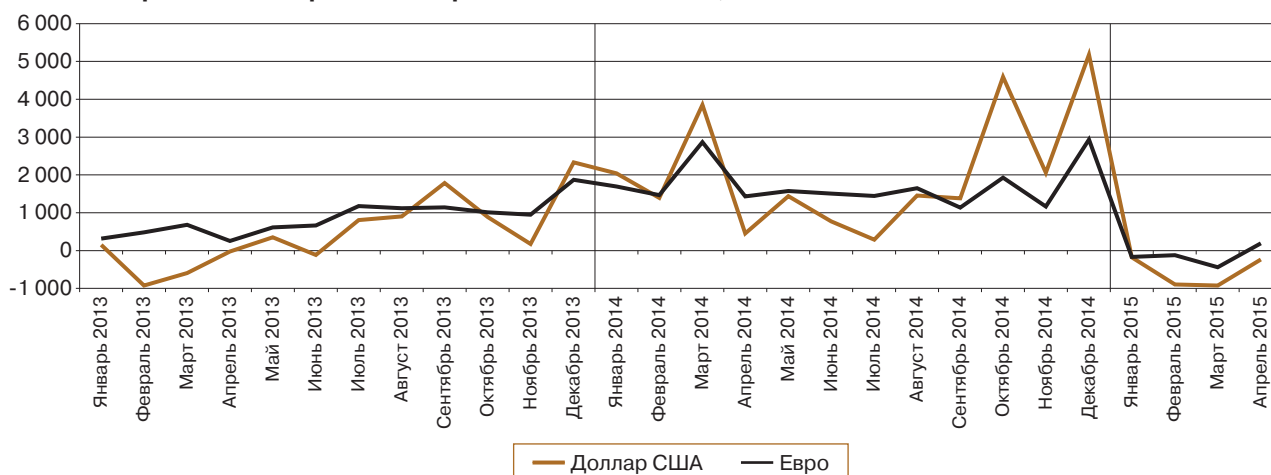
На валютные счета в уполномоченных банках физическими лицами в апреле текущего года было зачислено около 5,0 млрд долларов наличной иностранной валюты, что на 4% меньше, чем в марте.

## Сальдо операций физических лиц с наличной иностранной валютой

В апреле 2015 года состояние внутреннего рынка наличной иностранной валюты характеризовалось относительной сбалансированностью спроса и предложения: чистый спрос населения на европейскую валюту в абсолютном выражении балансировался чистым предложением долларов США, объем которого по сравнению с мартом сократился почти в четыре раза.

	млн долл.			
	2015 г.		2014 г.	
	апрель	март	апрель	март
<b>Чистый спрос (+) / чистое предложение (-) (СОФЛ), из них:</b>	<b>35</b>	<b>-1 354</b>	<b>1 879</b>	<b>6 819</b>
<i>доллар США</i>	-237	-923	456	3 850
<i>евро</i>	193	-437	1 432	2 867
<b>Чистый ввоз (+) / вывоз (-) по всем видам валют, из них:</b>	<b>-452</b>	<b>2 275</b>	<b>-813</b>	<b>14 615</b>
<i>доллар США</i>	-34	3 134	-1 084	9 175
<i>евро</i>	-486	-876	218	5 315

### Чистый спрос на доллар США и евро в 2013–2015 годах, млн долл.



Как и в предыдущие месяцы, переводы физическими лицами наличной иностранной валюты из Российской Федерации без открытия счета превышали переводы ее в страну. В апреле 2015 года относительно марта сальдо переводов физическими лицами наличной иностранной валюты без открытия счета увеличилось на 30% и составило около 0,3 млрд долларов.

### Ввоз и вывоз наличной иностранной валюты уполномоченными банками

В апреле 2015 года уполномоченные банки ввезли в страну наличную иностранную валюту в объеме 2,0 млрд долларов, что на 54% меньше, чем месяцем ранее. Как и в марте 2015 года, в рассматриваемый период уполномоченные банки ввозили в страну преимущественно доллары США – они составили около 90% всей ввозимой наличной иностранной валюты.

	Апрель 2015 г.					Апрель 2014 г. к марту 2014 г., прирост, %
	млн долл.	структура, %	к марту 2015 г., прирост		к апрелю 2014 г., прирост, %	
			млн долл.	%		
<b>Ввоз по всем видам валют, из них:</b>	<b>1 987</b>	<b>100</b>	<b>-2 372</b>	<b>-54</b>	<b>175</b>	<b>-95</b>
<i>доллар США</i>	1 764	89	-2 557	-59	804	-98
<i>евро</i>	150	8	133	759	-68	-91
<b>Вывоз по всем видам валют, из них:</b>	<b>2 439</b>	<b>100</b>	<b>354</b>	<b>17</b>	<b>59</b>	<b>342</b>
<i>доллар США</i>	1 798	74	611	51	41	299
<i>евро</i>	637	26	-257	-29	149	914

Объем наличной иностранной валюты, вывезенной из страны уполномоченными банками, в апреле текущего года по сравнению с мартом увеличился на 17% и составил 2,4 млрд долларов.

Материал подготовлен Департаментом финансового мониторинга и валютного контроля.