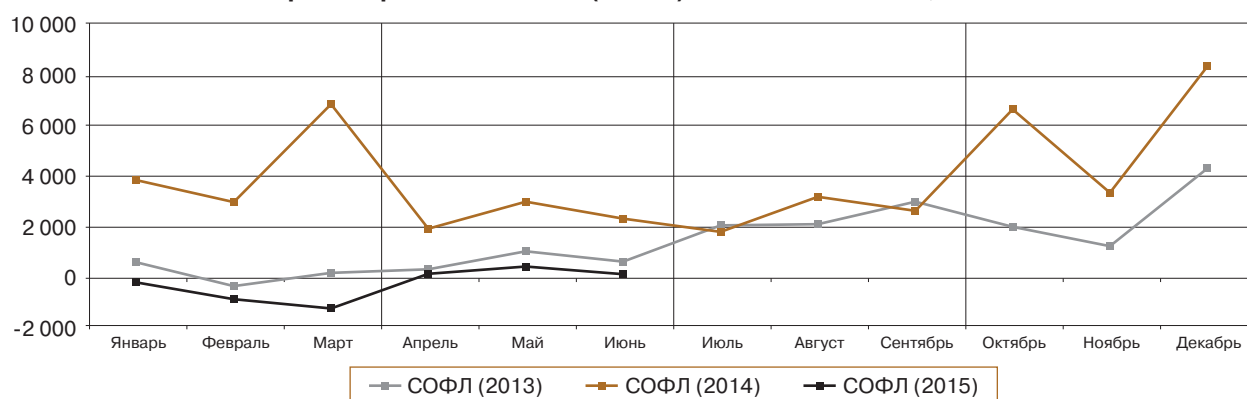


## ОБЗОР ОСНОВНЫХ ПОКАЗАТЕЛЕЙ, ХАРАКТЕРИЗУЮЩИХ СОСТОЯНИЕ ВНУТРЕННЕГО РЫНКА НАЛИЧНОЙ ИНОСТРАННОЙ ВАЛЮТЫ В ИЮНЕ 2015 ГОДА

В июне 2015 года внутренний рынок наличной иностранной валюты вновь, как и в апреле текущего года, пришел в состояние равновесия между спросом на наличную иностранную валюту и ее предложением.

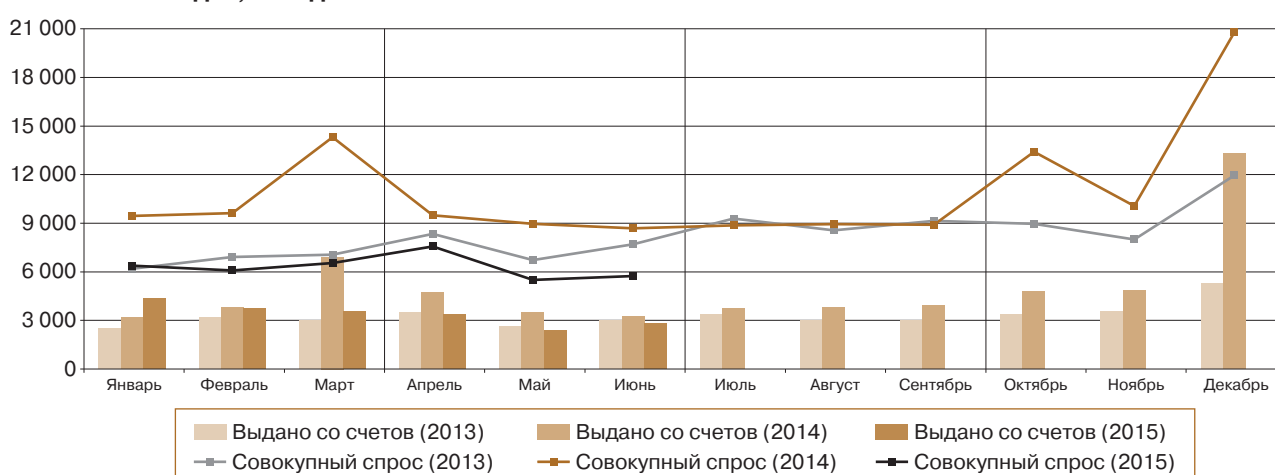
### Динамика сальдо операций физических лиц (СОФЛ)<sup>1</sup> в 2013–2015 годах, млн долл.



### Спрос физических лиц на наличную иностранную валюту

В июне 2015 года совокупный спрос населения на наличную иностранную валюту (сумма купленной в уполномоченных банках, полученной по конверсии и снятой с валютных счетов наличной иностранной валюты) по сравнению с маем увеличился на 4% и составил 5,7 млрд долларов США в долларовом эквиваленте (далее – долларов). При этом его объем был меньше, чем в июне 2013 и 2014 годов, на 25 и 34% соответственно.

### Динамика совокупного спроса физических лиц на наличную иностранную валюту в 2013–2015 годах, млн долл.



<sup>1</sup> Разница между объемом наличной иностранной валюты, проданной физическим лицам и выданной с их счетов, и объемом наличной иностранной валюты, купленной уполномоченными банками у физических лиц и зачисленной на их счета (сальдо операций физических лиц – СОФЛ, чистый спрос (+) / чистое предложение (-)).

Спрос населения на доллары США в июне по сравнению с маем 2015 года практически не изменился, а на европейскую валюту – увеличился на 11%, составив 4,0 и 1,7 млрд долларов соответственно. Доля долларов США в структуре совокупного спроса сократилась до 69% относительно 71% месяцем ранее, доля европейской валюты возросла с 28 до 30%.

В июне текущего года объем покупки населением наличной иностранной валюты в уполномоченных банках снизился по сравнению с маем на 6% – до 2,9 млрд долларов. Долларов США было куплено на 12% меньше, чем месяцем ранее, европейской валюты – больше на 6%. Количество операций по покупке физическими лицами наличной иностранной валюты по сравнению с маем увеличилось на 3% и составило 1,9 млн сделок. Средний размер сделки по покупке уменьшился на 10% и составил 1458 долларов.

	Июнь 2015 г.					Июнь 2014 г. к маю 2014 г., прирост, %
	млн долл.	структура, %	к маю 2015 г., прирост		к июню 2014 г., прирост, %	
			млн долл.	%		
<b>Совокупный спрос</b>	<b>5 737</b>	<b>100</b>	<b>238</b>	<b>4</b>	<b>-34</b>	<b>-3</b>
<i>доллар США</i>	3 956	69	55	1	-21	-4
<i>евро</i>	1 699	30	174	11	-52	-2
куплено физическими лицами и получено по конверсии	2 914	100	-198	-6	-46	0
<i>доллар США</i>	1 928	66	-252	-12	-34	-3
<i>евро</i>	931	32	51	6	-61	3
снято с валютных счетов	2 823	100	436	18	-13	-7
<i>доллар США</i>	2 028	72	307	18	-3	-6
<i>евро</i>	768	27	122	19	-32	-9

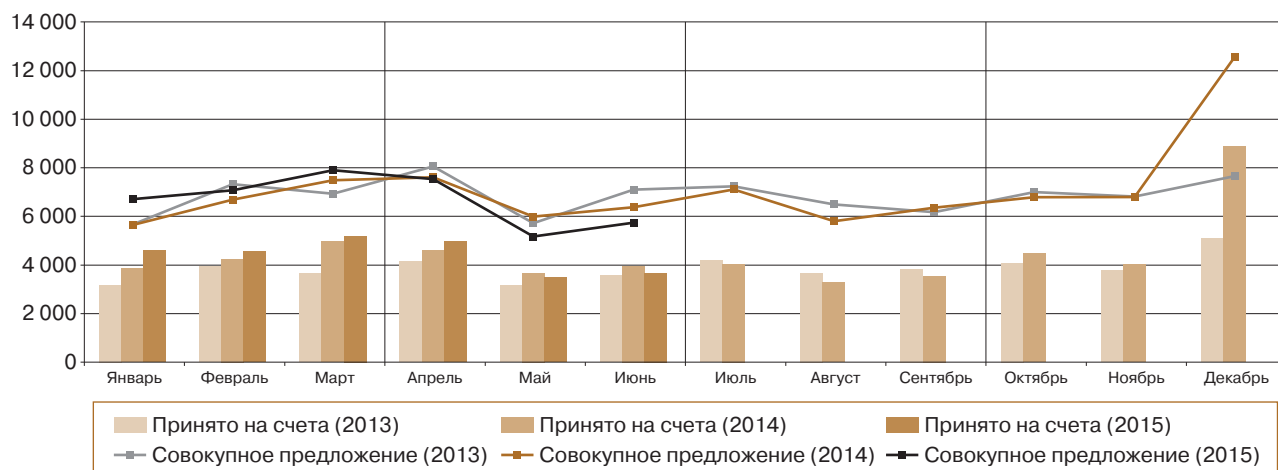
С валютных счетов, открытых в уполномоченных банках, в июне 2015 года физическими лицами было снято 2,8 млрд долларов, что на 18% больше, чем месяцем ранее.

	Июнь 2015 г.				Июнь 2014 г. к маю 2014 г., прирост, %
	значение показателя	к маю 2015 г., прирост		к июню 2014 г., прирост, %	
		соответствующих единиц	%		
<b>Покупка физическими лицами наличной иностранной валюты в уполномоченных банках</b>					
Количество сделок, тыс. ед.	1 946	63	3	-39	7
Средний размер сделки, долл.	1 458	-162	-10	-13	-8

## Предложение физическими лицами наличной иностранной валюты

Совокупное предложение населением наличной иностранной валюты (сумма проданной в уполномоченных банках, направленной на конверсию и зачисленной на валютные счета наличной иностранной валюты) в июне 2015 года по сравнению с маем увеличилось на 11% и составило 5,7 млрд долларов. Объем совокупного предложения был меньше, чем в июне 2013 и 2014 годов, на 19 и 10% соответственно.

### Динамика совокупного предложения физическими лицами наличной иностранной валюты в 2013–2015 годах, млн долл.



Совокупное предложение населением долларов США в июне 2015 года по сравнению с предыдущим месяцем возросло на 10%, европейской валюты – на 13%, составив 4,1 и 1,6 млрд долларов соответственно. Доли долларов США и европейской валюты в структуре совокупного предложения по сравнению с маем не изменились и составили 72 и 27% соответственно.

	Июнь 2015 г.					Июнь 2014 г. к маю 2014 г., прирост, %
	млн долл.	структура, %	к маю 2015 г., прирост		к июню 2014 г., прирост, %	
			млн долл.	%		
<b>Совокупное предложение</b>	<b>5 736</b>	<b>100</b>	<b>563</b>	<b>11</b>	<b>-10</b>	<b>6</b>
<i>доллар США</i>	4 109	72	377	10	-3	11
<i>евро</i>	1 557	27	181	13	-23	1
продано физическими лицами и сдано на конверсию	2 062	100	382	23	-15	4
<i>доллар США</i>	1 477	72	276	23	-13	10
<i>евро</i>	549	27	102	23	-18	0
зачислено на валютные счета	3 673	100	181	5	-7	8
<i>доллар США</i>	2 633	72	102	4	3	12
<i>евро</i>	1 008	27	79	9	-26	1

В июне 2015 года населением было продано уполномоченным банкам 2,1 млрд долларов наличной иностранной валюты, что на 23% больше, чем месяцем ранее. Продажи долларов США возросли на 23%, европейской валюты – также на 23%. Количество сделок по продаже населением наличной иностранной валюты по сравнению с маем возросло на 19% и составило 2,2 млн сделок. Средний размер сделки по продаже увеличился на 3% и составил 889 долларов.

	Июнь 2015 г.				Июнь 2014 г. к маю 2014 г., прирост, %
	значение показателя	к маю 2015 г., прирост		к июню 2014 г., прирост, %	
		соответствующих единиц	%		
<b>Продажа физическими лицами наличной иностранной валюты в уполномоченных банках</b>					
Количество сделок, тыс. ед.	2 231	356	19	12	3
Средний размер сделки, долл.	889	27	3	-23	-1

На валютные счета в уполномоченных банках физическими лицами в июне 2015 года было зачислено 3,7 млрд долларов наличной иностранной валюты, что на 5% больше, чем месяцем ранее.

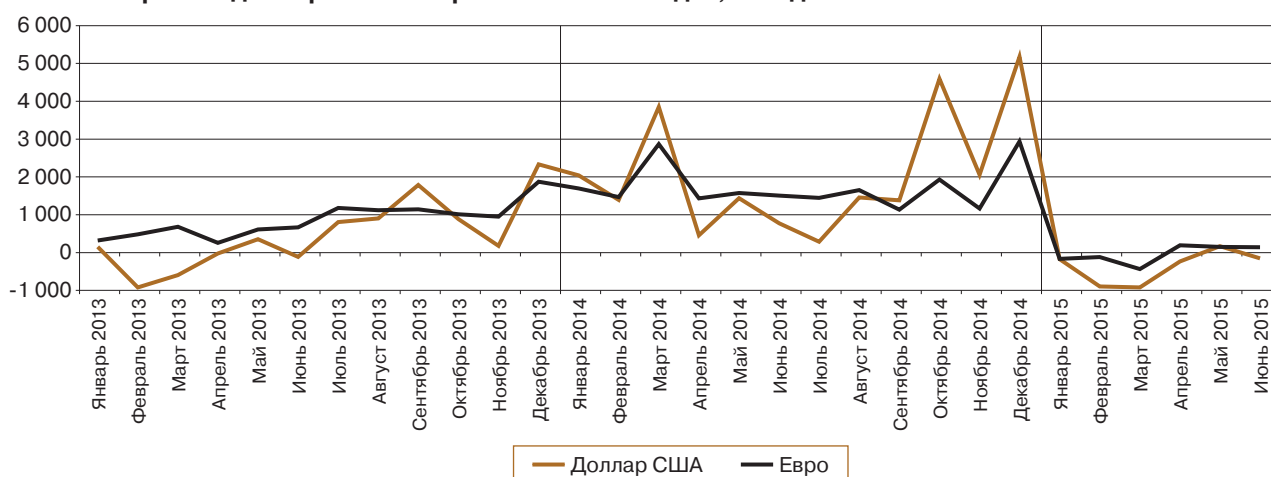
### Сальдо операций физических лиц с наличной иностранной валютой

В июне 2015 года на внутреннем рынке наличной иностранной валюты отмечалась сбалансированность между спросом и предложением. При этом чистый спрос населения на европейскую валюту (в пересчете на доллары США) в абсолютном выражении соответствовал чистому предложению американской валюты.

	2015 г.		2014 г.	
	июнь	май	июнь	май
<b>Чистый спрос (+) / чистое предложение (-) (СОФЛ)</b>	<b>1</b>	<b>326</b>	<b>2 304</b>	<b>2 966</b>
из них:				
<i>доллар США</i>	-153	169	773	1 437
<i>евро</i>	141	149	1 506	1 574
<b>Чистый ввоз (+) / вывоз (-) по всем видам валют</b>	<b>-505</b>	<b>-103</b>	<b>301</b>	<b>1 368</b>
из них:				
<i>доллар США</i>	-469	19	-531	452
<i>евро</i>	-40	-125	809	867

млн долл.

### Чистый спрос на доллар США и евро в 2013–2015 годах, млн долл.



Как и в предыдущие месяцы, переводы физическими лицами наличной иностранной валюты из Российской Федерации без открытия счета превышали переводы ее в страну. В июне 2015 года относительно мая сальдо переводов физическими лицами наличной иностранной валюты без открытия счета увеличилось на 18% и составило 0,3 млрд долларов.

### Ввоз и вывоз наличной иностранной валюты уполномоченными банками

В июне 2015 года уполномоченные банки ввезли в страну наличную иностранную валюту в объеме 0,4 млрд долларов, что на 51% меньше, чем месяцем ранее. Ввоз долларов США уменьшился на 60%, европейской валюты – на 3%.

	Июнь 2015 г.					Июнь 2014 г. к маю 2014 г., прирост, %
	млн долл.	структура, %	к маю 2015 г., прирост		к июню 2014 г., прирост, %	
			млн долл.	%		
<b>Ввоз по всем видам валют</b>	<b>408</b>	<b>100</b>	<b>-428</b>	<b>-51</b>	<b>-67</b>	<b>-26</b>
из них:						
доллар США	286	70	-426	-60	41	-70
евро	116	29	-3	-3	-88	7
<b>Вывоз по всем видам валют</b>	<b>913</b>	<b>100</b>	<b>-26</b>	<b>-3</b>	<b>-1</b>	<b>217</b>
из них:						
доллар США	755	83	62	9	3	232
евро	156	17	-88	-36	-18	180

Объем наличной иностранной валюты, вывезенной из страны уполномоченными банками, в июне 2015 года по сравнению с маем сократился на 3% и составил 0,9 млрд долларов.

Материал подготовлен Департаментом финансового мониторинга и валютного контроля.