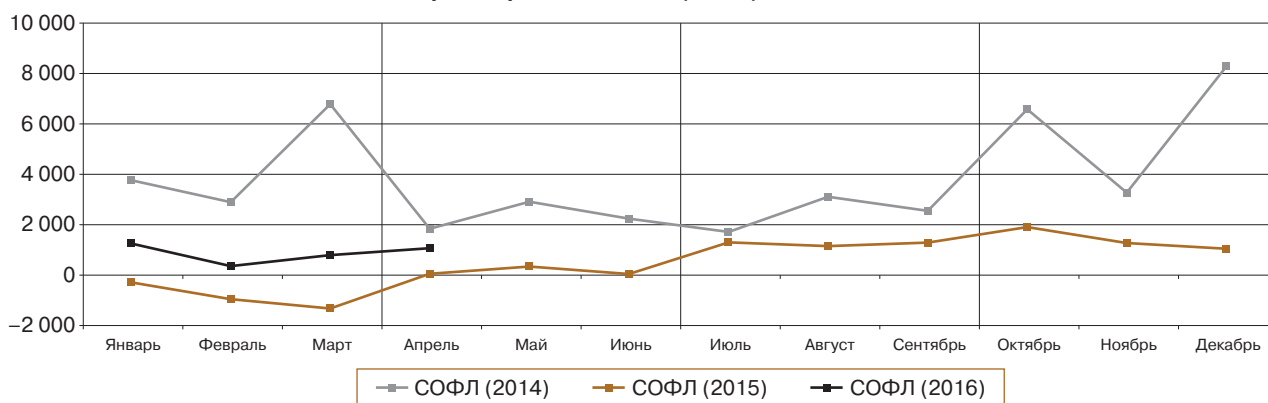


ОБЗОР ОСНОВНЫХ ПОКАЗАТЕЛЕЙ, ХАРАКТЕРИЗУЮЩИХ СОСТОЯНИЕ ВНУТРЕННЕГО РЫНКА НАЛИЧНОЙ ИНОСТРАННОЙ ВАЛЮТЫ В АПРЕЛЕ 2016 ГОДА

В апреле 2016 года на внутреннем рынке продолжился рост чистого спроса населения на наличную иностранную валюту. При этом он был обусловлен не предъявленным физическими лицами повышенным спросом на наличную иностранную валюту, а снижением с их стороны объема предложения на рынке.

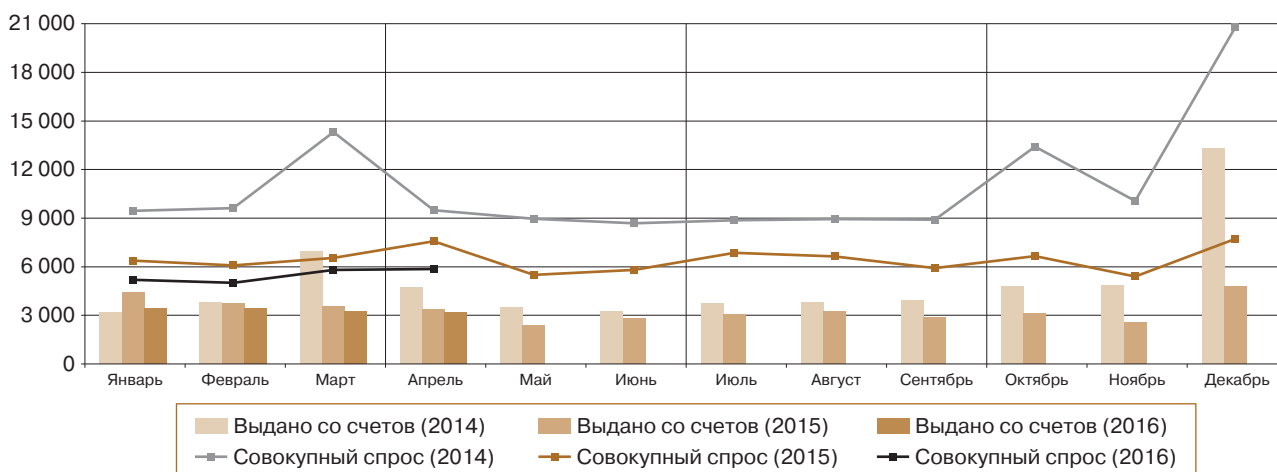
Динамика сальдо операций физических лиц (СОФЛ)¹ в 2014–2016 годах, млн долл.



Спрос физических лиц на наличную иностранную валюту

В апреле 2016 года совокупный спрос населения на наличную иностранную валюту (сумма купленной в уполномоченных банках, полученной по конверсии и снятой с валютных счетов наличной иностранной валюты) по сравнению с мартом практически не изменился и составил 5,9 млрд долларов США в долларовом эквиваленте (далее – долларов). При этом его объем был меньше, чем в апреле 2014 и 2015 годов, на 38 и 23% соответственно.

Динамика совокупного спроса физических лиц на наличную иностранную валюту в 2014–2016 годах, млн долл.



¹ Разница между объемом наличной иностранной валюты, проданной физическим лицам и выданной с их счетов, и объемом наличной иностранной валюты, купленной уполномоченными банками у физических лиц и зачисленной на их счета (сальдо операций физических лиц – СОФЛ, чистый спрос (+) / чистое предложение (-)).

Спрос населения на доллары США в апреле 2016 года по сравнению с предыдущим месяцем практически не изменился, на европейскую валюту – вырос на 3%, составив 4,1 и 1,7 млрд долларов соответственно. Доля долларов США в структуре совокупного спроса по сравнению с мартом не изменилась и составила 70%, доля европейской валюты увеличилась с 28 до 29%.

В апреле текущего года объем покупки населением наличной иностранной валюты в уполномоченных банках вырос по сравнению с мартом на 6% – до 2,7 млрд долларов. Долларов США было куплено на 2% больше, чем месяцем ранее, европейской валюты – на 15%. Количество операций по покупке физическими лицами наличной иностранной валюты по сравнению с мартом увеличилось на 7% и составило 1,6 млн сделок. Средний размер сделки по покупке практически не изменился и составил 1659 долларов.

	Апрель 2016 г.					Апрель 2015 г. к марту 2015 г., прирост, %
	млн долл.	структура, %	к марту 2016 г., прирост		к апрелю 2015 г., прирост, %	
			млн долл.	%		
Совокупный спрос	5 862	100	56	1	-23	16
<i>доллар США</i>	4 095	70	5	0	-21	12
<i>евро</i>	1 702	29	48	3	-24	22
куплено физическими лицами и получено по конверсии	2 691	100	141	6	-36	41
<i>доллар США</i>	1 791	67	27	2	-36	36
<i>евро</i>	852	32	111	15	-35	52
снято с валютных счетов	3 171	100	-85	-3	-6	-5
<i>доллар США</i>	2 303	73	-22	-1	-4	-8
<i>евро</i>	850	27	-62	-7	-7	-5

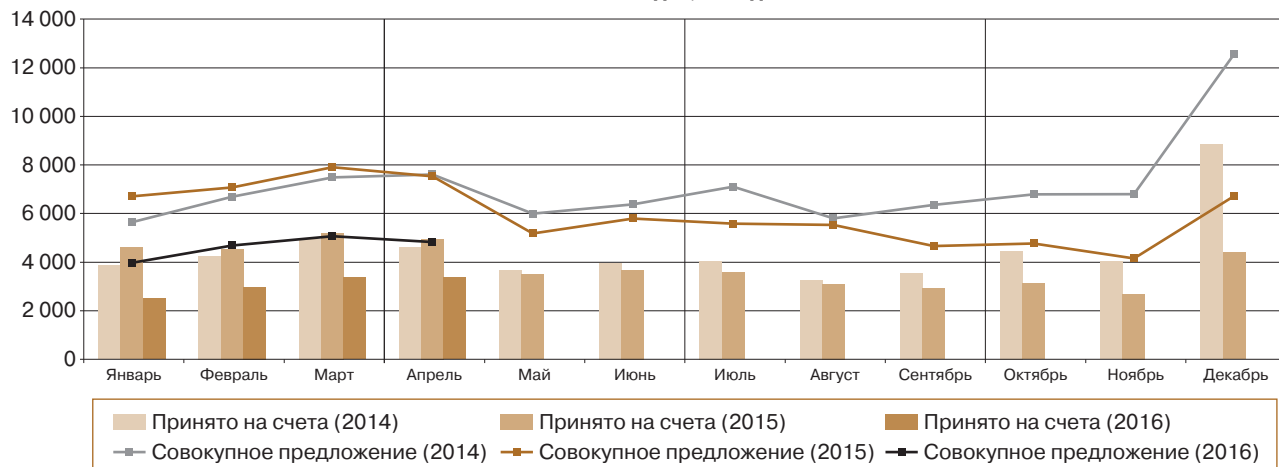
С валютных счетов, открытых в уполномоченных банках, в апреле 2016 года физическими лицами было снято 3,2 млрд долларов, что на 3% меньше, чем месяцем ранее.

	Апрель 2016 г.				Апрель 2015 г. к марту 2015 г., прирост, %
	значение показателя	к марту 2016 г., прирост		к апрелю 2015 г., прирост, %	
		соответствующих единиц	%		
Покупка физическими лицами наличной иностранной валюты в уполномоченных банках					
Количество сделок, тыс. ед.	1 597	103	7	-31	34
Средний размер сделки, долл.	1 659	-15	-1	-6	5

Предложение физическими лицами наличной иностранной валюты

Совокупное предложение населением наличной иностранной валюты (сумма проданной в уполномоченных банках, направленной на конверсию и зачисленной на валютные счета наличной иностранной валюты) в апреле 2016 года по сравнению с мартом сократилось на 5% и составило 4,8 млрд долларов. Объем совокупного предложения был меньше, чем в апреле 2014 и 2015 годов, на 37 и 36% соответственно.

Динамика совокупного предложения физическими лицами наличной иностранной валюты в 2014–2016 годах, млн долл.



Совокупное предложение населением долларов США в апреле 2016 года по сравнению с предыдущим месяцем снизилось на 4%, европейской валюты – на 8%, составив 3,4 и 1,3 млрд долларов соответственно. Доля долларов США в структуре совокупного предложения по сравнению с мартом повысилась до 71% относительно 70% месяцем ранее, доля евро сократилась с 29 до 28%.

	Апрель 2016 г.					Апрель 2015 г. к марту 2015 г., прирост, %
	млн долл.	структура, %	к марту 2016 г., прирост		к апрелю 2015 г., прирост, %	
			млн долл.	%		
Совокупное предложение	4 821	100	-243	-5	-36	-5
<i>доллар США</i>	3 429	71	-132	-4	-37	-3
<i>евро</i>	1 346	28	-112	-8	-34	-10
продано физическими лицами и сдано на конверсию	1 448	100	-244	-14	-44	-5
<i>доллар США</i>	1 034	71	-194	-16	-45	-2
<i>евро</i>	391	27	-48	-11	-39	-13
зачислено на валютные счета	3 373	100	1	0	-32	-4
<i>доллар США</i>	2 395	71	62	3	-32	-3
<i>евро</i>	955	28	-65	-6	-32	-9

В апреле 2016 года населением было продано уполномоченным банкам 1,4 млрд долларов наличной иностранной валюты, что на 14% меньше, чем месяцем ранее. Продажи долларов США уменьшились на 16%, европейской валюты – на 11%. Количество сделок по продаже населением наличной иностранной валюты по сравнению с мартом сократилось на 7% и составило 1,9 млн сделок. Средний размер сделки по продаже снизился на 8% и составил 757 долларов.

	Апрель 2016 г.				Апрель 2015 г. к марту 2015 г., прирост, %
	значение показателя	к марту 2016 г., прирост		к апрелю 2015 г., прирост, %	
		соответствующих единиц	%		
Продажа физическими лицами наличной иностранной валюты в уполномоченных банках					
Количество сделок, тыс. ед.	1 856	-132	-7	-19	-3
Средний размер сделки, долл.	757	-69	-8	-30	-3

На валютные счета в уполномоченных банках физическими лицами в апреле 2016 года было зачислено 3,4 млрд долларов наличной иностранной валюты, что практически соответствует уровню предыдущего месяца.

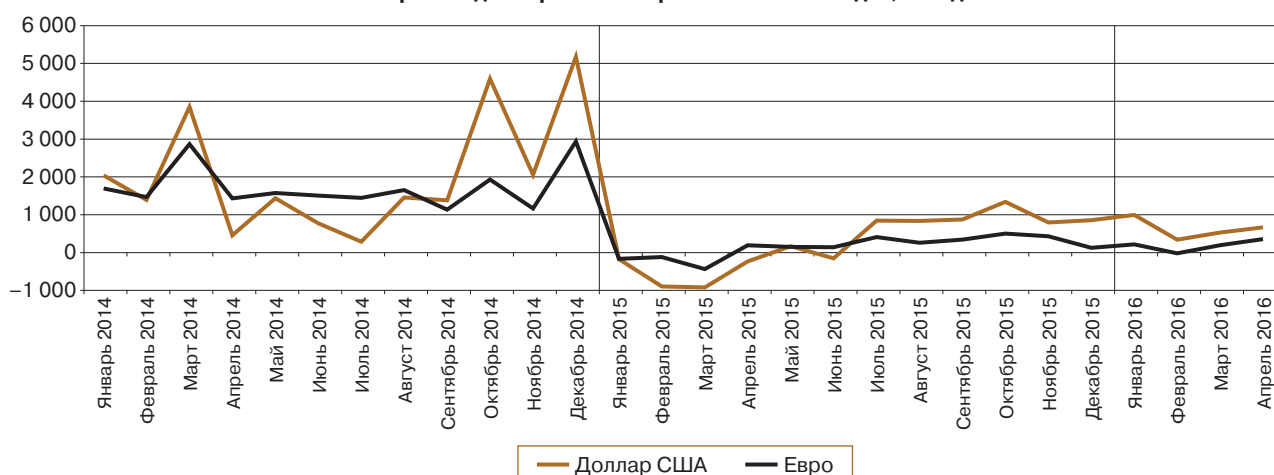
Сальдо операций физических лиц с наличной иностранной валютой

В апреле 2016 года по сравнению с предыдущим месяцем чистый спрос населения на наличную иностранную валюту увеличился на 40% и составил 1 млрд долларов. При этом рост чистого спроса был преимущественно обусловлен ростом спроса на европейскую валюту.

млн долл.

	2016 г.		2015 г.	
	апрель	март	апрель	март
Чистый спрос (+) / чистое предложение (-) (СОФЛ)	1 040	741	36	-1 354
из них:				
<i>доллар США</i>	666	529	-235	-923
<i>евро</i>	355	195	193	-437
Чистый ввоз (+) / вывоз (-) по всем видам валют	332	115	-452	2 275
из них:				
<i>доллар США</i>	174	95	-34	3 134
<i>евро</i>	150	31	-486	-876

Чистый спрос на доллар США и евро в 2014–2016 годах, млн долл.



Как и в предыдущие месяцы, переводы физическими лицами наличной иностранной валюты из Российской Федерации без открытия счета превышали переводы ее в страну. В апреле 2016 года относительно марта сальдо переводов физическими лицами наличной иностранной валюты без открытия счета увеличилось на 27% и составило 0,2 млрд долларов.

Ввоз и вывоз наличной иностранной валюты уполномоченными банками

В апреле 2016 года уполномоченные банки ввезли в страну наличную иностранную валюту в объеме 1,1 млрд долларов, что на 35% больше, чем месяцем ранее. Ввоз долларов США увеличился на 30%, европейской валюты – на 48%.

	Апрель 2016 г.					Апрель 2015 г. к марту 2015 г., прирост, %
	млн долл.	структура, %	к марту 2015 г., прирост		к апрелю 2015 г., прирост, %	
			млн долл.	%		
Ввоз по всем видам валют	1 066	100	277	35	-46	-54
из них:						
<i>доллар США</i>	720	68	168	30	-59	-59
<i>евро</i>	335	31	108	48	123	759
Вывоз по всем видам валют	735	100	61	9	-70	17
из них:						
<i>доллар США</i>	547	74	89	19	-70	51
<i>евро</i>	185	25	-11	-5	-71	-29

Объем наличной иностранной валюты, вывезенной из страны уполномоченными банками, в апреле 2016 года по сравнению с мартом вырос на 9% и составил 0,7 млрд долларов.

Материал подготовлен Департаментом финансового мониторинга и валютного контроля.