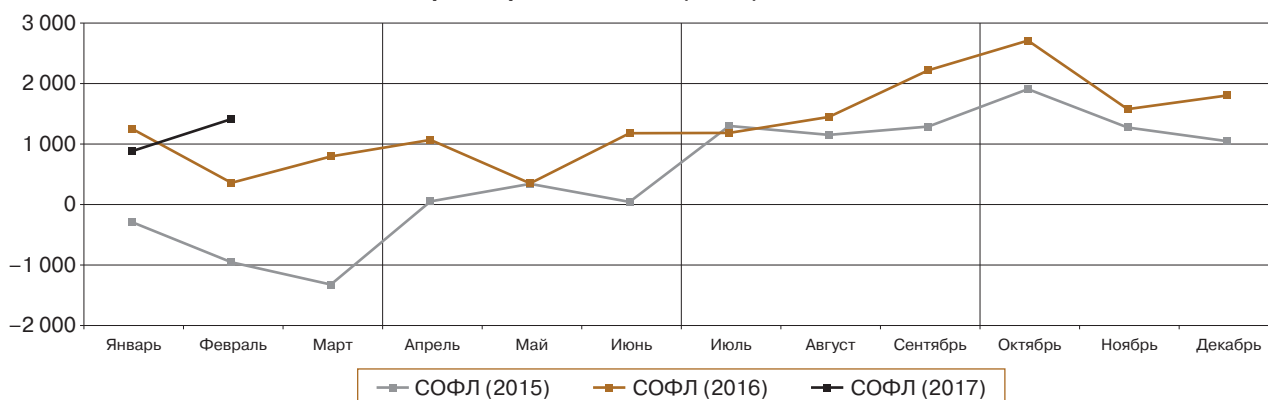


ОБЗОР ОСНОВНЫХ ПОКАЗАТЕЛЕЙ, ХАРАКТЕРИЗУЮЩИХ СОСТОЯНИЕ ВНУТРЕННЕГО РЫНКА НАЛИЧНОЙ ИНОСТРАННОЙ ВАЛЮТЫ В ФЕВРАЛЕ 2017 ГОДА

В феврале 2017 года после сезонного снижения в январе отмечалось существенное повышение активности физических лиц на внутреннем валютном рынке. Чистый спрос на наличную иностранную валюту увеличился по сравнению с предыдущим месяцем в 1,6 раза и приблизился к среднемесячным объемам второго полугодия 2016 года. При этом более интенсивно население приобретало европейскую валюту.

В сложившихся условиях уполномоченные банки увеличили ввоз в страну наличной иностранной валюты.

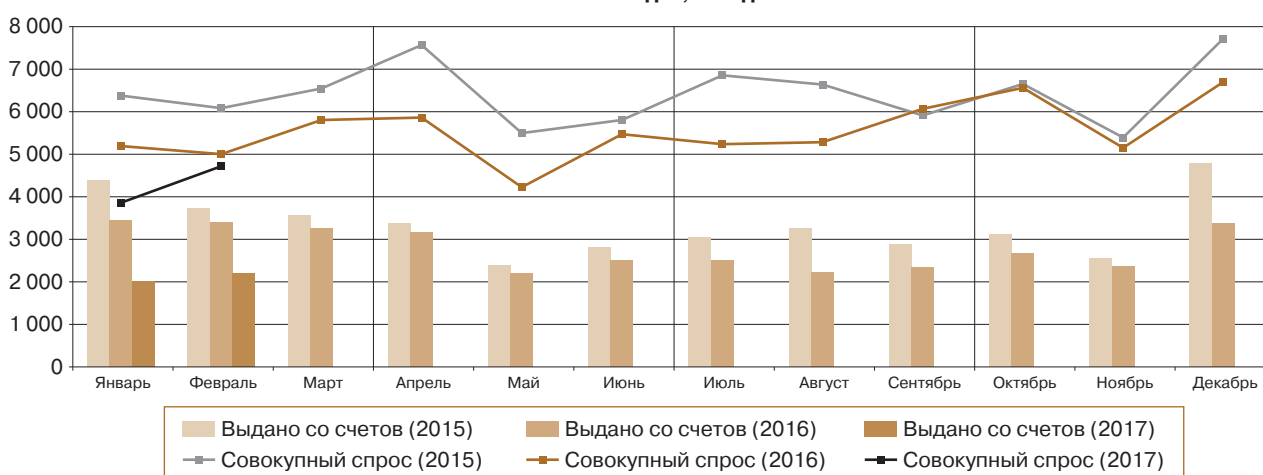
Динамика сальдо операций физических лиц (СОФЛ)¹ в 2015–2017 годах, млн долл.



Спрос физических лиц на наличную иностранную валюту

В феврале 2017 года совокупный спрос населения на наличную иностранную валюту (сумма купленной в уполномоченных банках, полученной по конверсии и снятой с валютных счетов наличной иностранной валюты) по сравнению с январем увеличился на 22% и составил 4,7 млрд долларов США в долларовом эквиваленте (далее – долларов). Его объем был меньше, чем в феврале 2015 и 2016 годов, на 22 и 6% соответственно.

Динамика совокупного спроса физических лиц на наличную иностранную валюту в 2015–2017 годах, млн долл.



Спрос населения на доллары США в феврале 2017 года по сравнению с предыдущим месяцем вырос на 15%, на европейскую валюту – на 42%, составив 3,3 и 1,3 млрд долларов соответственно. Доля долларов США в структуре совокупного спроса сократилась до 71% относительно 75% месяцем ранее, доля европейской валюты возросла с 24 до 28%.

¹ Разница между объемом наличной иностранной валюты, проданной физическим лицам и выданной с их счетов, и объемом наличной иностранной валюты, купленной уполномоченными банками у физических лиц и зачисленной на их счета (сальдо операций физических лиц – СОФЛ, чистый спрос (+) / чистое предложение (-)).

В феврале 2017 года объем покупки населением наличной иностранной валюты в уполномоченных банках увеличился по сравнению с январем на 36%, до 2,5 млрд долларов. Долларов США было куплено на 26% больше, чем месяцем ранее, европейской валюты – на 67%. Количество операций по покупке физическими лицами наличной иностранной валюты по сравнению с январем выросло на 32% и составило 1,7 млн сделок. Средний размер сделки по покупке увеличился на 3% и составил 1500 долларов.

	Февраль 2017 г.					Февраль 2016 г. к январю 2016 г., прирост, %
	млн долл.	структура, %	к январю 2017 г., прирост		к февралю 2016 г., прирост, %	
			млн долл.	%		
Совокупный спрос	4 718	100	858	22	-6	-4
<i>доллар США</i>	3 327	71	446	15	-7	-9
<i>евро</i>	1 332	28	394	42	-3	12
куплено физическими лицами и получено по конверсии	2 517	100	669	36	57	-8
<i>доллар США</i>	1 753	70	367	26	59	-18
<i>евро</i>	720	29	289	67	54	27
снято с валютных счетов	2 201	100	189	9	-35	-2
<i>доллар США</i>	1 573	71	80	5	-36	-4
<i>евро</i>	613	28	105	21	-32	5

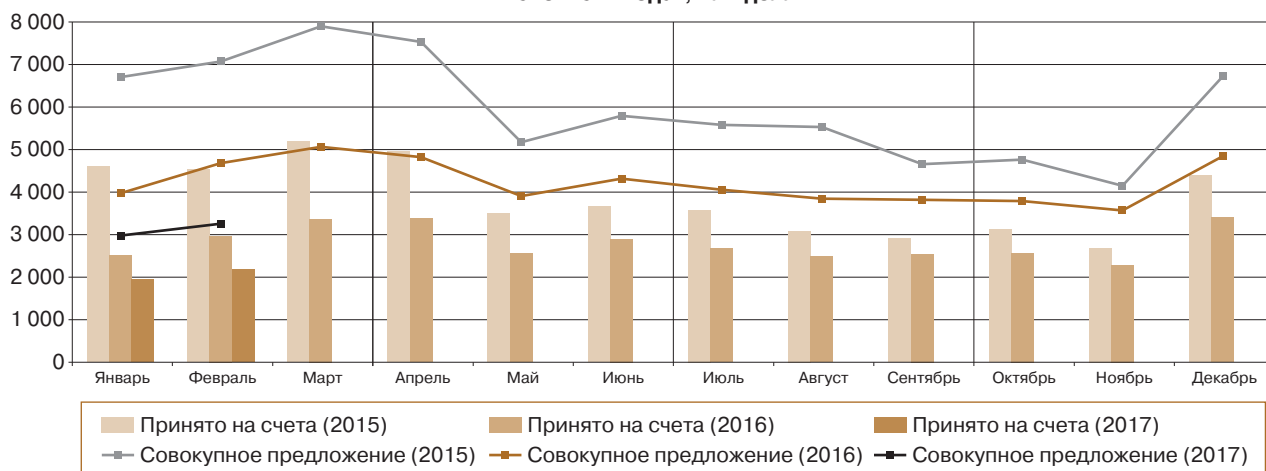
С валютных счетов, открытых в уполномоченных банках, в феврале 2017 года физическими лицами было снято 2,2 млрд долларов, что на 9% больше, чем месяцем ранее.

	Февраль 2017 г.				Февраль 2016 г. к январю 2016 г., прирост, %
	значение показателя	к январю 2017 г., прирост		к февралю 2016 г., прирост, %	
		соответствующих единиц	%		
Покупка физическими лицами наличной иностранной валюты в уполномоченных банках					
Количество сделок, тыс. ед.	1 657	403	32	54	7
Средний размер сделки, долл.	1 500	46	3	3	-15

Предложение физическими лицами наличной иностранной валюты

Совокупное предложение населением наличной иностранной валюты (сумма проданной в уполномоченных банках, направленной на конверсию и зачисленной на валютные счета наличной иностранной валюты) в феврале 2017 года по сравнению с январем выросло на 9% и составило 3,3 млрд долларов. Объем совокупного предложения был меньше, чем в феврале 2015 и 2016 годов, на 54 и 30% соответственно.

Динамика совокупного предложения физическими лицами наличной иностранной валюты в 2015–2017 годах, млн долл.



Совокупное предложение населением долларов США в феврале текущего года по сравнению с предыдущим месяцем выросло на 7%, европейской валюты – на 17%, составив 2,3 и почти 1 млрд долларов соответственно. Доля долларов США в структуре совокупного предложения сократилась до 69% относительно 71% месяцем ранее, доля европейской валюты возросла с 28 до 30%.

	Февраль 2017 г.					Февраль 2016 г. к январю 2016 г., прирост, %
	млн долл.	структура, %	к январю 2017 г., прирост		к февралю 2016 г., прирост, %	
			млн долл.	%		
Совокупное предложение	3 257	100	279	9	-30	18
<i>доллар США</i>	2 256	69	139	7	-30	11
<i>евро</i>	967	30	141	17	-30	38
продано физическими лицами и сдано на конверсию	1 081	100	54	5	-37	17
<i>доллар США</i>	749	69	36	5	-38	15
<i>евро</i>	309	29	15	5	-34	22
зачислено на валютные счета	2 176	100	226	12	-27	18
<i>доллар США</i>	1 507	69	103	7	-25	8
<i>евро</i>	658	30	125	24	-29	47

В феврале 2017 года населением было продано уполномоченным банкам 1,1 млрд долларов наличной иностранной валюты, что на 5% больше, чем месяцем ранее. Продажи долларов США и евро возросли в равной степени – на 5%. Количество сделок по продаже населением наличной иностранной валюты по сравнению с январем снизилось на 2% и составило 1,4 млн сделок. Средний размер сделки по продаже увеличился на 6% и составил 739 долларов.

	Февраль 2017 г.				Февраль 2016 г. к январю 2016 г., прирост, %
	значение показателя	к январю 2017 г., прирост		к февралю 2016 г., прирост, %	
		соответствующих единиц	%		
Продажа физическими лицами наличной иностранной валюты в уполномоченных банках					
Количество сделок, тыс. ед.	1 419	-23	-2	-27	6
Средний размер сделки, долл.	739	45	6	-13	9

На валютные счета в уполномоченных банках физическими лицами в феврале 2017 года было зачислено 2,2 млрд долларов наличной иностранной валюты, что на 12% больше, чем месяцем ранее.

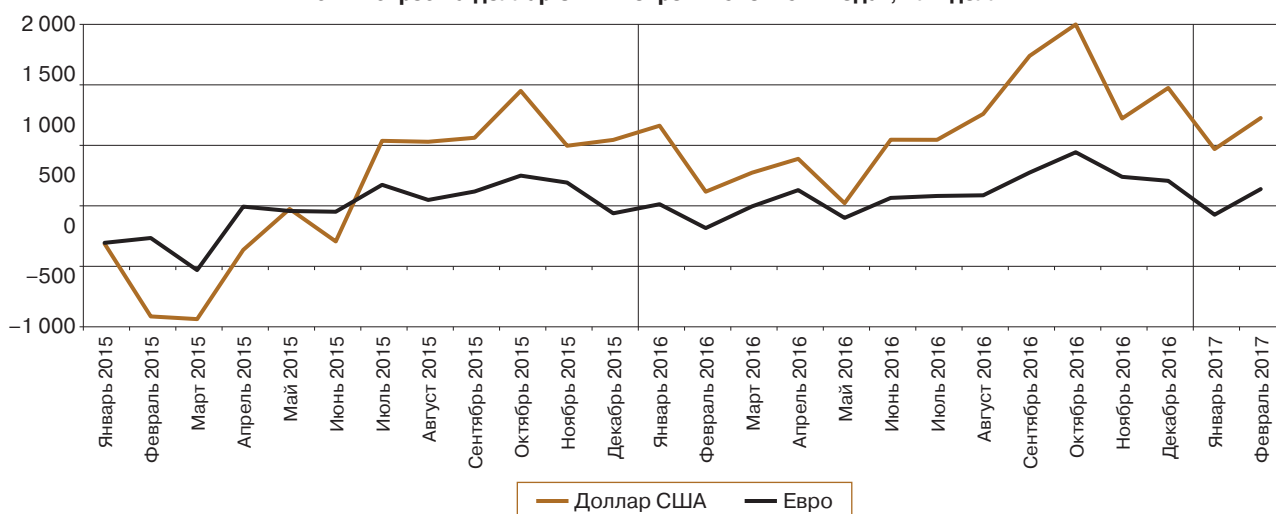
Сальдо операций физических лиц с наличной иностранной валютой

В феврале 2017 года по сравнению с предыдущим месяцем чистый спрос населения на наличную иностранную валюту вырос в 1,6 раза и составил 1,5 млрд долларов. Чистый спрос на доллары США увеличился на 40%, на европейскую валюту – в 3,3 раза.

млн долл.

	2017 г.		2016 г.	
	февраль	январь	февраль	январь
Чистый спрос (+) / чистое предложение (-) (СОФЛ)	1 462	883	322	1 218
из них:				
<i>доллар США</i>	1 071	763	340	995
<i>евро</i>	366	112	-21	216
Чистый ввоз (+) / вывоз (-) по всем видам валют	3 174	2 829	107	806
из них:				
<i>доллар США</i>	2 835	2 666	67	706
<i>евро</i>	315	149	52	96

Чистый спрос на доллар США и евро в 2015–2017 годах, млн долл.



Как и в предыдущие месяцы, переводы физическими лицами наличной иностранной валюты из Российской Федерации без открытия счета превышали переводы ее в страну. В феврале 2017 года относительно января сальдо переводов физическими лицами наличной иностранной валюты без открытия счета возросло на 10% и составило 0,2 млрд долларов.

Ввоз и вывоз наличной иностранной валюты уполномоченными банками

В феврале 2017 года уполномоченные банки ввезли в страну наличную иностранную валюту в объеме 3,7 млрд долларов, что на 17% больше, чем месяцем ранее. Ввоз долларов США увеличился на 6%, европейской валюты – в 2,5 раза.

	Февраль 2017 г.					Февраль 2016 г. к январю 2016 г., прирост, %
	млн долл.	структура, %	к январю 2017 г., прирост		к февралю 2016 г., прирост, %	
			млн долл.	%		
Ввоз по всем видам валют	3 704	100	536	17	644	-60
из них:						
доллар США	3 110	84	188	6	924	-71
евро	570	15	339	147	212	-3
Вывоз по всем видам валют	530	100	191	56	35	-13
из них:						
доллар США	274	52	18	7	16	-33
евро	254	48	173	211	96	43

Объем наличной иностранной валюты, вывезенной из страны уполномоченными банками, в феврале текущего года по сравнению с январем вырос на 56% и составил 0,5 млрд долларов.

Материал подготовлен Департаментом финансового мониторинга и валютного контроля.