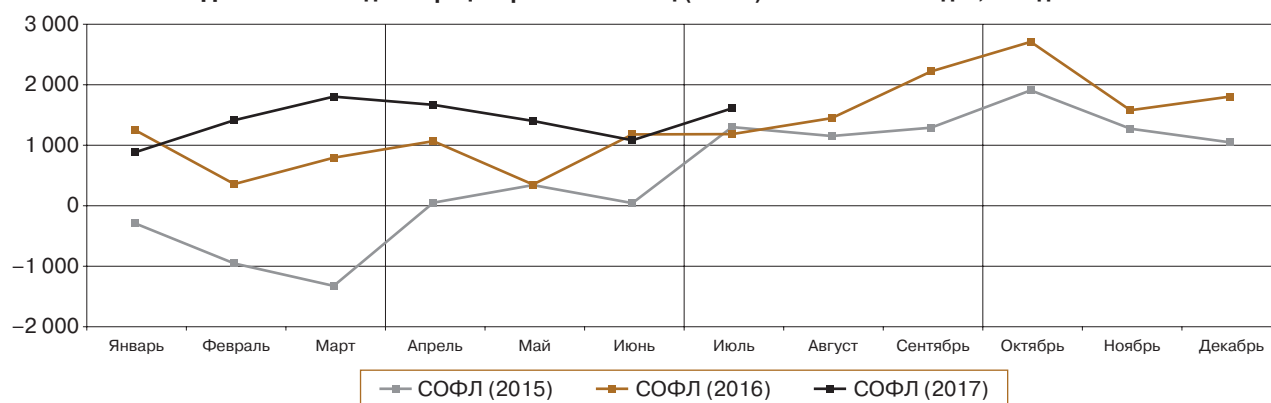


## ОБЗОР ОСНОВНЫХ ПОКАЗАТЕЛЕЙ, ХАРАКТЕРИЗУЮЩИХ СОСТОЯНИЕ ВНУТРЕННЕГО РЫНКА НАЛИЧНОЙ ИНОСТРАННОЙ ВАЛЮТЫ В ИЮЛЕ 2017 ГОДА

В июле 2017 года на внутреннем рынке наблюдался рост спроса на наличную иностранную валюту. Динамика данного показателя носит выраженный сезонный характер и обуславливается большей потребностью населения в наличной иностранной валюте в период сезона массовых отпусков. При некотором сокращении предложения это привело к росту чистого спроса на наличную иностранную валюту, который составил 1,7 млрд долларов США в долларовом эквиваленте (далее – долларов).

В сложившихся условиях уполномоченные банки увеличили ввоз в страну наличной иностранной валюты, одновременно сократив ее вывоз.

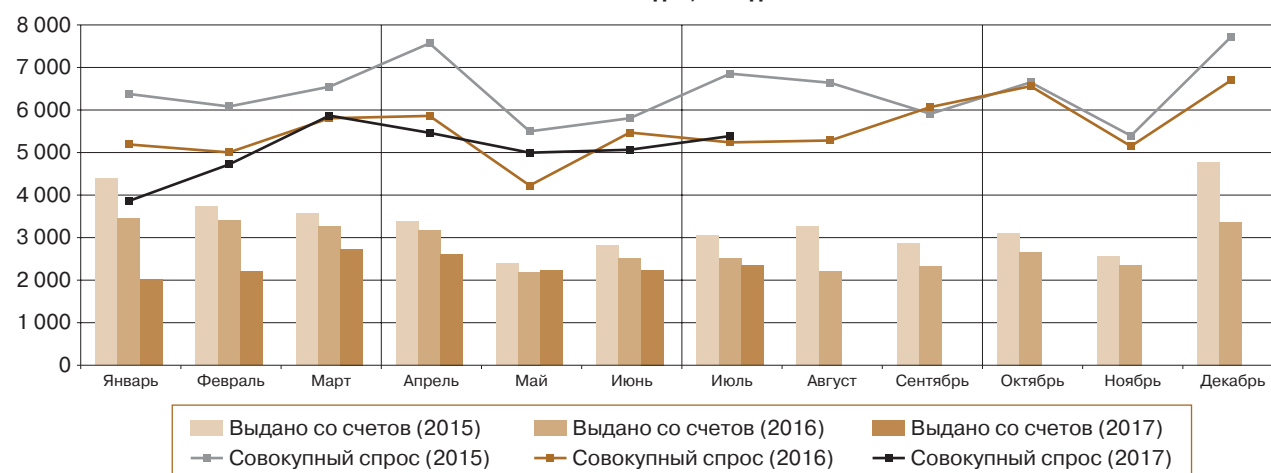
**Динамика сальдо операций физических лиц (СОФЛ)<sup>1</sup> в 2015–2017 годах, млн долл.**



### Спрос физических лиц на наличную иностранную валюту

В июле 2017 года совокупный спрос населения на наличную иностранную валюту (сумма купленной в уполномоченных банках, полученной по конверсии и снятой с валютных счетов наличной иностранной валюты) по сравнению с июнем увеличился на 6% и составил 5,4 млрд долларов. Его объем был меньше, чем в июле 2015 года, на 21%, но больше, чем в июле 2016 года, на 3%.

**Динамика совокупного спроса физических лиц на наличную иностранную валюту в 2015–2017 годах, млн долл.**



<sup>1</sup> Разница между объемом наличной иностранной валюты, проданной физическим лицам и выданной с их счетов, и объемом наличной иностранной валюты, купленной уполномоченными банками у физических лиц и зачисленной на их счета (сальдо операций физических лиц – СОФЛ, чистый спрос (+) / чистое предложение (-)).

Спрос населения на доллары США в июле 2017 года по сравнению с предыдущим месяцем вырос на 8%, на европейскую валюту – на 4%, составив 3,7 и 1,6 млрд долларов соответственно. Доля долларов США в структуре совокупного спроса увеличилась до 68% относительно 67% месяцем ранее, доля европейской валюты не изменилась и составила 31%.

В июле 2017 года объем покупки населением наличной иностранной валюты в уполномоченных банках увеличился по сравнению с июнем на 7% – до 3 млрд долларов. Долларов США было куплено на 11% больше, чем месяцем ранее, европейской валюты – на 1%. Количество операций по покупке физическими лицами наличной иностранной валюты по сравнению с июнем возросло на 5% и составило 2 млн сделок. Средний размер сделки по покупке увеличился на 3% и составил 1495 долларов.

	Июль 2017 г.					Июль 2016 г. к июню 2016 г., прирост, %
	млн долл.	структура, %	к июню 2017 г., прирост		к июлю 2016 г., прирост, %	
			млн долл.	%		
<b>Совокупный спрос</b>	<b>5 387</b>	<b>100</b>	<b>320</b>	<b>6</b>	<b>3</b>	<b>-4</b>
<i>доллар США</i>	3 670	68	259	8	3	-6
<i>евро</i>	1 648	31	67	4	4	-1
куплено физическими лицами и получено по конверсии	3 042	100	210	7	11	-8
<i>доллар США</i>	2 038	67	204	11	12	-9
<i>евро</i>	948	31	7	1	11	-7
снято с валютных счетов	2 345	100	110	5	-6	0
<i>доллар США</i>	1 632	70	55	3	-7	-4
<i>евро</i>	700	30	61	9	-5	7

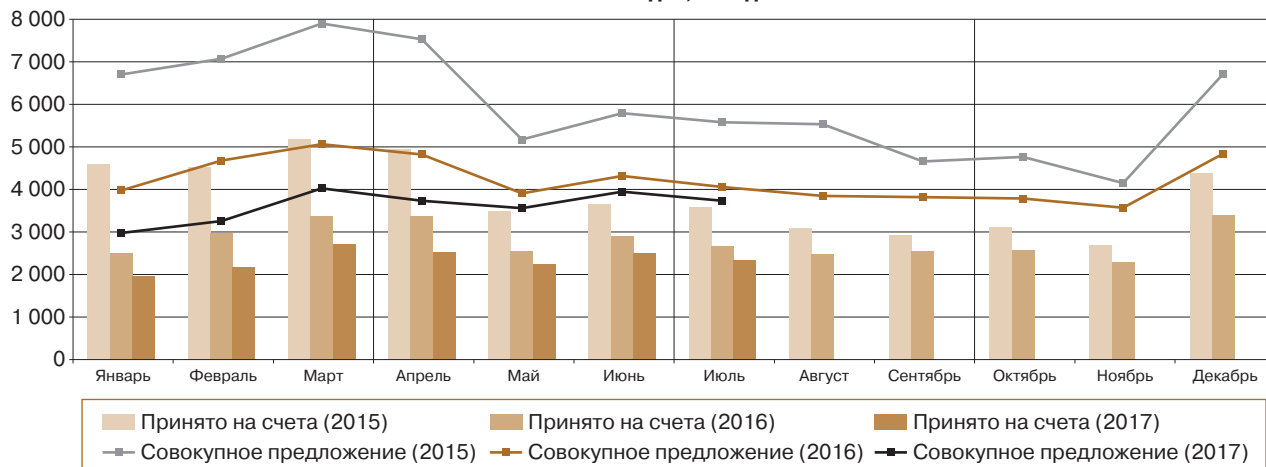
С валютных счетов, открытых в уполномоченных банках, в июле 2017 года физическими лицами было снято 2,3 млрд долларов, что на 5% больше, чем месяцем ранее.

	Июль 2017 г.				Июль 2016 г. к июню 2016 г., прирост, %
	значение показателя	к июню 2017 г., прирост		к июлю 2016 г., прирост, %	
		соответствующих единиц	%		
<b>Покупка физическими лицами наличной иностранной валюты в уполномоченных банках</b>					
Количество сделок, тыс. ед.	2 010	92	5	15	1
Средний размер сделки, долл.	1 495	42	3	-2	-9

## Предложение физическими лицами наличной иностранной валюты

Совокупное предложение населением наличной иностранной валюты (сумма проданной в уполномоченных банках, направленной на конверсию и зачисленной на валютные счета наличной иностранной валюты) в июле 2017 года по сравнению с июнем сократилось на 5% и составило 3,7 млрд долларов. Объем совокупного предложения был меньше, чем в июле 2015 и 2016 годов, на 33 и 8% соответственно.

**Динамика совокупного предложения физическими лицами наличной иностранной валюты в 2015–2017 годах, млн долл.**



Совокупное предложение населением долларов США в июле текущего года по сравнению с предыдущим месяцем снизилось на 8%, европейской валюты – практически не изменилось, составив 2,6 и 1,1 млрд долларов соответственно. Доля долларов США в структуре совокупного предложения сократилась до 69% относительно 70% месяцем ранее, доля европейской валюты увеличилась с 28 до 30%.

	Июль 2017 г.					Июль 2016 г. к июню 2016 г., прирост, %
	млн долл.	структура, %	к июню 2017 г., прирост		к июлю 2016 г., прирост, %	
			млн долл.	%		
<b>Совокупное предложение</b>	<b>3 734</b>	<b>100</b>	<b>-212</b>	<b>-5</b>	<b>-8</b>	<b>-6</b>
<i>доллар США</i>	2 562	69	-216	-8	-6	-8
<i>евро</i>	1 116	30	6	1	-14	-2
продано физическими лицами и сдано на конверсию	1 387	100	-64	-4	0	-2
<i>доллар США</i>	923	67	-75	-8	3	-6
<i>евро</i>	430	31	10	2	-6	8
зачислено на валютные счета	2 347	100	-148	-6	-12	-8
<i>доллар США</i>	1 639	70	-141	-8	-10	-9
<i>евро</i>	687	29	-4	-1	-18	-7

В июле 2017 года населением было продано уполномоченным банкам 1,4 млрд долларов наличной иностранной валюты, что на 4% меньше, чем месяцем ранее. Продажи долларов США сократились на 8%, европейской валюты – выросли на 2%. Количество сделок по продаже населением наличной иностранной валюты по сравнению с июнем возросло на 7% и составило 2 млн сделок. Средний размер сделки по продаже снизился на 10% и составил 675 долларов.

	Июль 2017 г.				Июль 2016 г. к июню 2016 г., прирост, %
	значение показателя	к июню 2017 г., прирост		к июлю 2016 г., прирост, %	
		соответствующих единиц	%		
<b>Продажа физическими лицами наличной иностранной валюты в уполномоченных банках</b>					
Количество сделок, тыс. ед.	1 997	130	7	1	4
Средний размер сделки, долл.	675	-77	-10	2	-7

На валютные счета в уполномоченных банках физическими лицами в июле 2017 года было зачислено 2,3 млрд долларов наличной иностранной валюты, что на 6% меньше, чем месяцем ранее.

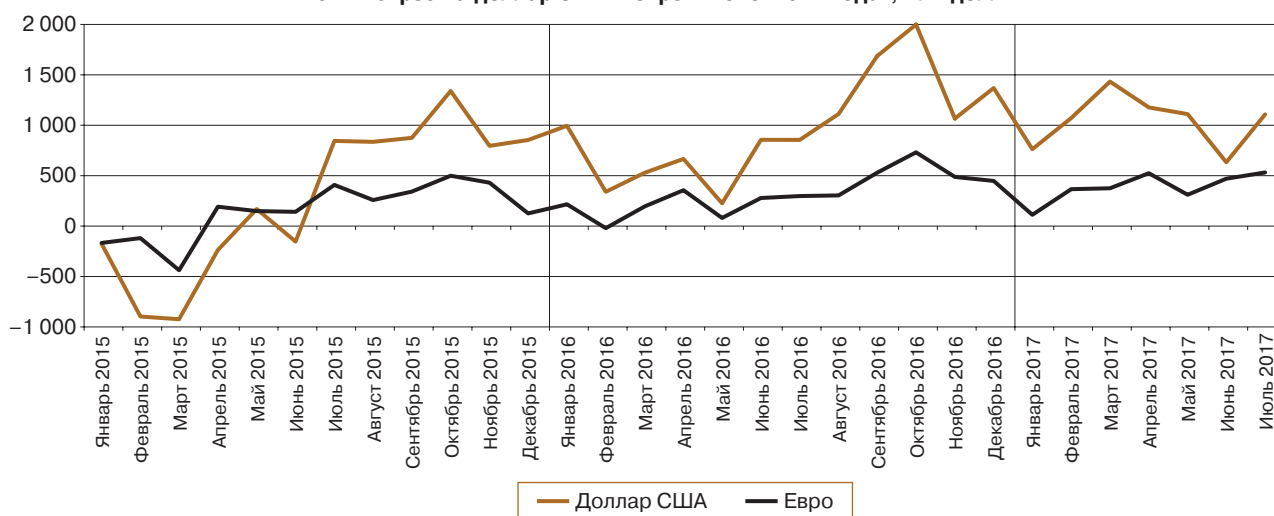
### Сальдо операций физических лиц с наличной иностранной валютой

В июле 2017 года по сравнению с предыдущим месяцем чистый спрос населения на наличную иностранную валюту вырос на 47% и составил 1,7 млрд долларов. При этом рост чистого спроса был преимущественно обусловлен ростом спроса на доллары США.

млн долл.

	2017 г.		2016 г.	
	июль	июнь	июль	июнь
<b>Чистый спрос (+) / чистое предложение (-) (СОФЛ)</b>	<b>1 653</b>	<b>1 121</b>	<b>1 181</b>	<b>1 154</b>
из них:				
<i>доллар США</i>	1 108	633	855	856
<i>евро</i>	532	470	298	278
<b>Чистый ввоз (+) / вывоз (-) по всем видам валют</b>	<b>2 170</b>	<b>1 274</b>	<b>651</b>	<b>552</b>
из них:				
<i>доллар США</i>	1 641	783	298	255
<i>евро</i>	509	463	323	275

Чистый спрос на доллар США и евро в 2015–2017 годах, млн долл.



Как и в предыдущие месяцы, переводы физическими лицами наличной иностранной валюты из Российской Федерации без открытия счета превышали переводы ее в страну. В июле 2017 года относительно июня сальдо переводов физическими лицами наличной иностранной валюты без открытия счета увеличилось на 4% и составило 0,3 млрд долларов.

### Ввоз и вывоз наличной иностранной валюты уполномоченными банками

В июле 2017 года уполномоченные банки ввезли в страну наличную иностранную валюту в объеме 3,5 млрд долларов, что на 29% больше, чем месяцем ранее. Ввоз долларов США увеличился на 52%, европейской валюты – практически не изменился.

	Июль 2017 г.					Июль 2016 г. к июню 2016 г., прирост, %
	млн долл.	структура, %	к июню 2017 г., прирост		к июлю 2016 г., прирост, %	
			млн долл.	%		
<b>Ввоз по всем видам валют</b>	<b>3 481</b>	<b>100</b>	<b>777</b>	<b>29</b>	<b>154</b>	<b>-7</b>
из них:						
доллар США	2 284	66	781	52	162	-14
евро	1 172	34	4	0	151	6
<b>Вывоз по всем видам валют</b>	<b>1 311</b>	<b>100</b>	<b>-119</b>	<b>-8</b>	<b>82</b>	<b>-22</b>
из них:						
доллар США	643	49	-77	-11	12	-24
евро	663	51	-42	-6	360	-14

Объем наличной иностранной валюты, вывезенной из страны уполномоченными банками, в июле текущего года по сравнению с июнем сократился на 8% и составил 1,3 млрд долларов.

Материал подготовлен Департаментом финансового мониторинга и валютного контроля.