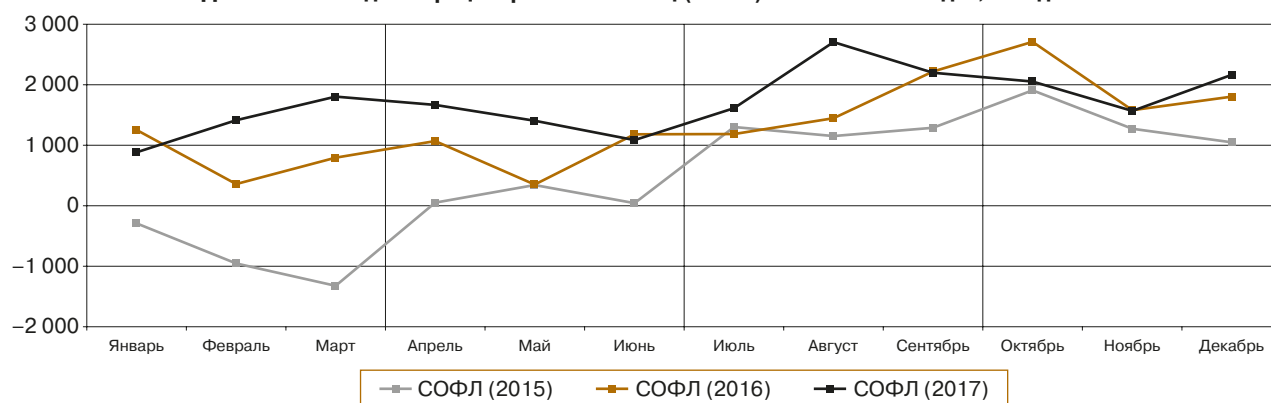


ОБЗОР ОСНОВНЫХ ПОКАЗАТЕЛЕЙ, ХАРАКТЕРИЗУЮЩИХ СОСТОЯНИЕ ВНУТРЕННЕГО РЫНКА НАЛИЧНОЙ ИНОСТРАННОЙ ВАЛЮТЫ В ДЕКАБРЕ 2017 ГОДА

В декабре 2017 года по сравнению с предыдущим месяцем на внутреннем рынке наличной иностранной валюты наблюдалось увеличение активности населения как по ее покупке, так и по ее продаже, которое носит сезонный характер. В результате чистый спрос населения на наличную иностранную валюту по сравнению с ноябрем вырос на 39% и составил 2,2 млрд долларов США в долларовом эквиваленте (далее – долларов).

В сложившихся условиях уполномоченные банки увеличили ввоз в страну наличной иностранной валюты, одновременно сократив ее вывоз.

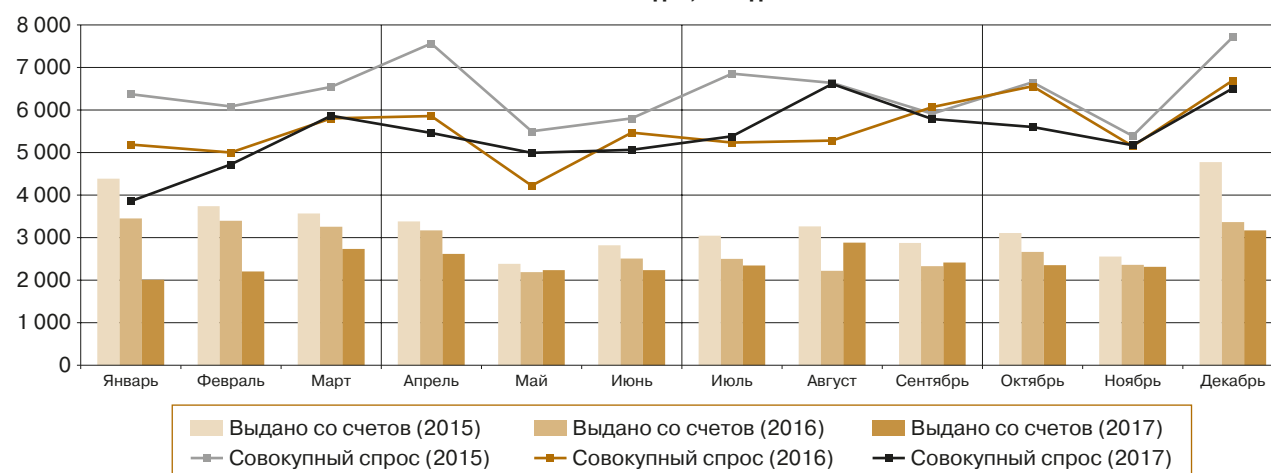
Динамика сальдо операций физических лиц (СОФЛ)¹ в 2015–2017 годах, млн долл.



Спрос физических лиц на наличную иностранную валюту

В декабре 2017 года совокупный спрос населения на наличную иностранную валюту (сумма купленной в уполномоченных банках, полученной по конверсии и снятой с валютных счетов наличной иностранной валюты) по сравнению с ноябрем увеличился на 26% и составил 6,5 млрд долларов. Его объем был меньше, чем в декабре 2015 и 2016 годов, на 16 и 3% соответственно.

Динамика совокупного спроса физических лиц на наличную иностранную валюту в 2015–2017 годах, млн долл.



¹ Разница между объемом наличной иностранной валюты, проданной физическим лицам и выданной с их счетов, и объемом наличной иностранной валюты, купленной уполномоченными банками у физических лиц и зачисленной на их счета (сальдо операций физических лиц – СОФЛ, чистый спрос (+) / чистое предложение (-)).

Спрос населения на доллары США в декабре 2017 года по сравнению с предыдущим месяцем вырос на 22%, на европейскую валюту – на 37%, составив соответственно 4,6 и 1,9 млрд долларов. Доля долларов США в структуре совокупного спроса сократилась до 70% относительно 72% месяцем ранее, доля европейской валюты увеличилась с 26 до 29%.

В декабре 2017 года объем покупки населением наличной иностранной валюты в уполномоченных банках вырос по сравнению с ноябрем на 17%, до 3,3 млрд долларов. Долларов США было куплено на 12% больше, чем месяцем ранее, европейской валюты – на 31%. Количество операций по покупке физическими лицами наличной иностранной валюты по сравнению с ноябрем увеличилось на 24% и составило около 2 млн сделок. Средний размер сделки по покупке сократился на 6% и составил 1676 долларов.

	Декабрь 2017 г.					Декабрь 2016 г. к ноябрю 2016 г., прирост, %
	млн долл.	структура, %	к ноябрю 2017 г., прирост		к декабрю 2016 г., прирост, %	
			млн долл.	%		
Совокупный спрос	6 515	100	1 339	26	-3	30
<i>доллар США</i>	4 555	70	824	22	-5	33
<i>евро</i>	1 880	29	510	37	4	22
куплено физическими лицами и получено по конверсии	3 346	100	482	17	0	19
<i>доллар США</i>	2 283	68	237	12	-1	19
<i>евро</i>	1 007	30	239	31	6	19
снято с валютных счетов	3 169	100	857	37	-6	43
<i>доллар США</i>	2 272	72	588	35	-9	49
<i>евро</i>	873	28	271	45	2	27

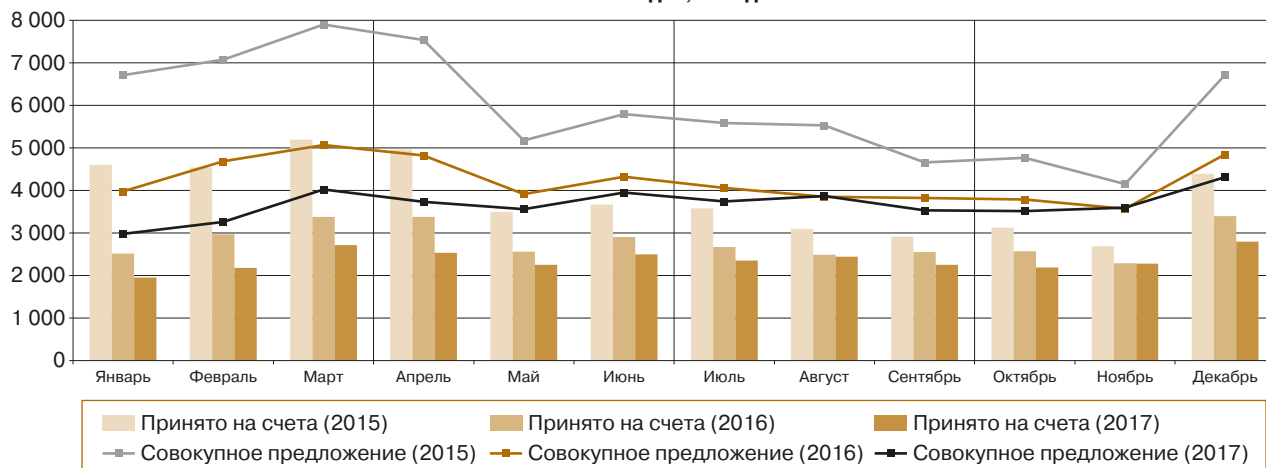
С валютных счетов, открытых в уполномоченных банках, в декабре 2017 года физическими лицами было снято 3,2 млрд долларов, что на 37% больше, чем месяцем ранее.

	Декабрь 2017 г.				Декабрь 2016 г. к ноябрю 2016 г., прирост, %
	значение показателя	к ноябрю 2017 г., прирост		к декабрю 2016 г., прирост, %	
		соответствующих единиц	%		
Покупка физическими лицами наличной иностранной валюты в уполномоченных банках					
Количество сделок, тыс. ед.	1 977	380	24	-6	35
Средний размер сделки, долл.	1 676	-100	-6	7	-11

Предложение физическими лицами наличной иностранной валюты

Совокупное предложение населением наличной иностранной валюты (сумма проданной в уполномоченных банках, направленной на конверсию и зачисленной на валютные счета наличной иностранной валюты) в декабре 2017 года по сравнению с ноябрем увеличилось на 20% и составило 4,3 млрд долларов. Объем совокупного предложения был меньше, чем в декабре 2015 и 2016 годов, на 36 и 11% соответственно.

Динамика совокупного предложения физическими лицами наличной иностранной валюты в 2015–2017 годах, млн долл.



Совокупное предложение населением долларов США в декабре текущего года по сравнению с предыдущим месяцем увеличилось на 22%, европейской валюты – на 16%, составив 3,1 и 1,1 млрд долларов соответственно. Доля долларов США в структуре совокупного предложения по сравнению с ноябрем выросла на один процентный пункт и составила 72%, доля евро сократилась на один процентный пункт – до 27%.

	Декабрь 2017 г.					Декабрь 2016 г. к ноябрю 2016 г., прирост, %
	млн долл.	структура, %	к ноябрю 2017 г., прирост		к декабрю 2016 г., прирост, %	
			млн долл.	%		
Совокупное предложение	4 310	100	715	20	-11	36
<i>доллар США</i>	3 113	72	556	22	-9	35
<i>евро</i>	1 148	27	156	16	-15	37
продано физическими лицами и сдано на конверсию	1 518	100	198	15	5	13
<i>доллар США</i>	1 060	70	144	16	5	9
<i>евро</i>	427	28	48	13	6	26
зачислено на валютные счета	2 791	100	518	23	-18	48
<i>доллар США</i>	2 053	74	412	25	-15	51
<i>евро</i>	721	26	109	18	-24	43

В декабре 2017 года населением было продано уполномоченным банкам 1,5 млрд долларов наличной иностранной валюты, что на 15% больше, чем месяцем ранее. Продажи долларов США выросли на 16%, европейской валюты – на 13%. Количество сделок по продаже населением наличной иностранной валюты по сравнению с ноябрем увеличилось на 7% и составило 1,8 млн сделок. Средний размер сделки по продаже вырос на 7% и составил 818 долларов.

	Декабрь 2017 г.				Декабрь 2016 г. к ноябрю 2016 г., прирост, %
	значение показателя	к ноябрю 2017 г., прирост		к декабрю 2016 г., прирост, %	
		соответствующих единиц	%		
Продажа физическими лицами наличной иностранной валюты в уполномоченных банках					
Количество сделок, тыс. ед.	1 816	121	7	0	1
Средний размер сделки, долл.	818	55	7	6	12

На валютные счета в уполномоченных банках физическими лицами в декабре 2017 года было зачислено 2,8 млрд долларов наличной иностранной валюты, что на 23% больше, чем месяцем ранее.

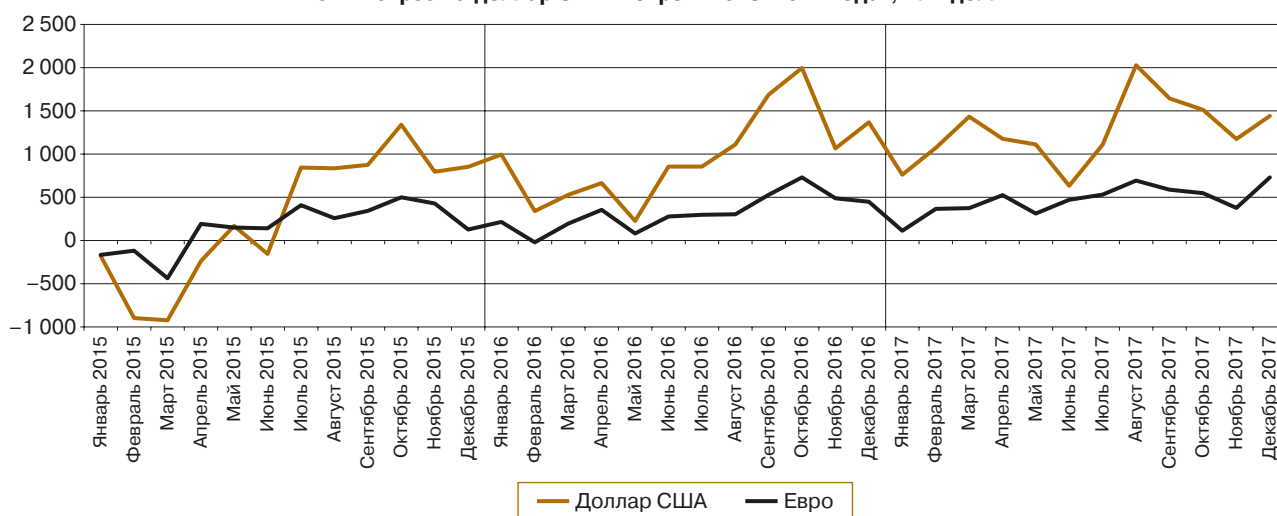
Сальдо операций физических лиц с наличной иностранной валютой

В декабре 2017 года по сравнению с предыдущим месяцем чистый спрос населения на наличную иностранную валюту вырос на 39% и составил 2,2 млрд долларов. Чистый спрос на доллары США увеличился на 23%, на европейскую валюту – почти в два раза.

млн долл.

	2017 г.		2016 г.	
	декабрь	ноябрь	декабрь	ноябрь
Чистый спрос (+) / чистое предложение (-) (СОФЛ)	2 205	1 582	1 854	1 581
из них:				
<i>доллар США</i>	1 442	1 174	1 369	1 067
<i>евро</i>	732	378	448	488
Чистый ввоз (+) / вывоз (-) по всем видам валют	5 307	2 966	3 470	3 108
из них:				
<i>доллар США</i>	4 222	2 439	3 093	2 591
<i>евро</i>	1 044	501	355	483

Чистый спрос на доллар США и евро в 2015–2017 годах, млн долл.



Как и в предыдущие месяцы, переводы физическими лицами наличной иностранной валюты из Российской Федерации без открытия счета превышали переводы ее в страну. В декабре 2017 года относительно ноября сальдо переводов физическими лицами наличной иностранной валюты без открытия счета уменьшилось на 6% и составило 0,3 млрд долларов.

Ввоз и вывоз наличной иностранной валюты уполномоченными банками

В декабре 2017 года уполномоченные банки ввезли в страну наличную иностранную валюту в объеме 5,8 млрд долларов, что на 61% больше, чем месяцем ранее. Ввоз долларов США вырос на 61%, европейской валюты – на 63%.

	Декабрь 2017 г.				Декабрь 2016 г. к ноябрю 2016 г., прирост, %
	млн долл.	структура, %	к ноябрю 2017 г., прирост		
			млн долл.	%	
Ввоз по всем видам валют	5 839	100	2 214	61	48
из них:					
<i>доллар США</i>	4 641	79	1 750	61	33
<i>евро</i>	1 151	20	445	63	166
Вывоз по всем видам валют	532	100	-128	-19	11
из них:					
<i>доллар США</i>	420	79	-33	-7	6
<i>евро</i>	107	20	-98	-48	37

Объем наличной иностранной валюты, вывезенной из страны уполномоченными банками, в декабре текущего года по сравнению с ноябрем снизился на 19% и составил 0,5 млрд долларов.

Материал подготовлен Департаментом финансового мониторинга и валютного контроля.