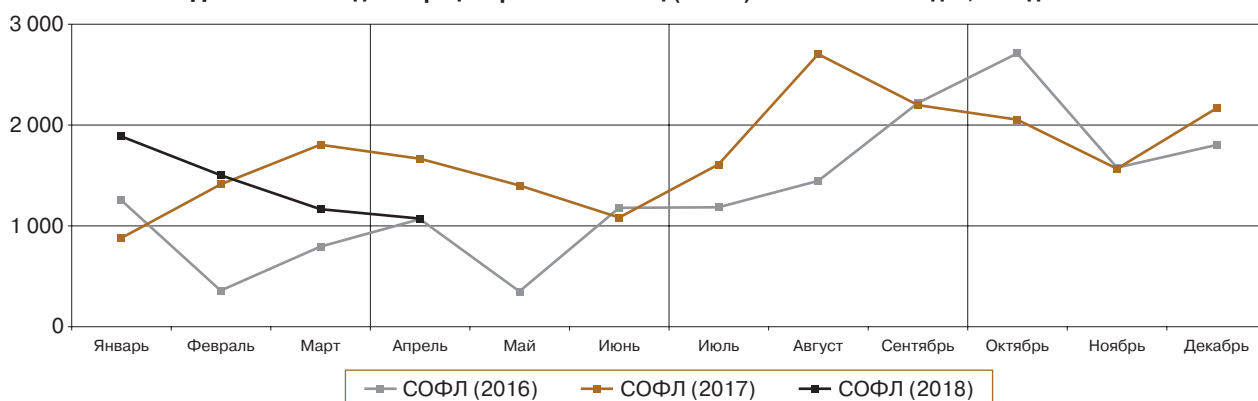


ОБЗОР ОСНОВНЫХ ПОКАЗАТЕЛЕЙ, ХАРАКТЕРИЗУЮЩИХ СОСТОЯНИЕ ВНУТРЕННЕГО РЫНКА НАЛИЧНОЙ ИНОСТРАННОЙ ВАЛЮТЫ В АПРЕЛЕ 2018 ГОДА

В апреле 2018 года на внутреннем рынке наличной иностранной валюты продолжилось снижение чистого спроса населения – на 9% по сравнению с мартом. При возросшей активности населения это стало следствием превышения предложения наличной иностранной валюты над спросом на нее, который в апреле был сформирован исключительно операциями по валютным счетам физических лиц.

В структуре чистого спроса впервые с июня 2015 года европейская валюта опередила доллары США.

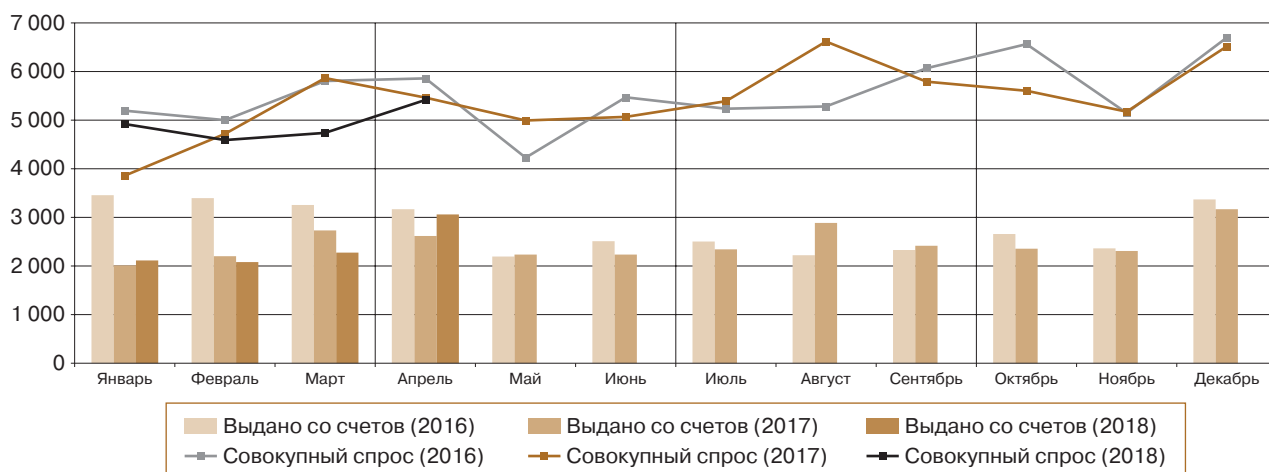
Динамика сальдо операций физических лиц (СОФЛ)¹ в 2016–2018 годах, млн долл.



Спрос физических лиц на наличную иностранную валюту

В апреле 2018 года совокупный спрос населения на наличную иностранную валюту (сумма купленной в уполномоченных банках, полученной по конверсии и снятой с валютных счетов наличной иностранной валюты) по сравнению с мартом вырос на 14% и составил 5,4 млрд долларов США в долларовом эквиваленте (далее – долларов). Его объем был меньше, чем в апреле 2016 и 2017 годов, на 8 и 1% соответственно.

Динамика совокупного спроса физических лиц на наличную иностранную валюту в 2016–2018 годах, млн долл.



¹ Разница между объемом наличной иностранной валюты, проданной физическим лицам и выданной с их счетов, и объемом наличной иностранной валюты, купленной уполномоченными банками у физических лиц и зачисленной на их счета (сальдо операций физических лиц – СОФЛ, чистый спрос (+) / чистое предложение (-)).

Спрос населения на доллары США в апреле 2018 года по сравнению с предыдущим месяцем вырос на 10%, на европейскую валюту – на 24%, составив соответственно 3,5 и 1,8 млрд долларов. Доля долларов США в структуре совокупного спроса сократилась до 64% относительно 67% месяцем ранее, доля европейской валюты увеличилась с 31 до 34%.

В апреле текущего года объем покупки населением наличной иностранной валюты в уполномоченных банках уменьшился по сравнению с мартом на 4% – до 2,4 млрд долларов. Долларов США было куплено на 9% меньше, чем месяцем ранее, европейской валюты – больше на 4%. Количество операций по покупке физическими лицами наличной иностранной валюты по сравнению с мартом снизилось на 4% и составило 1,6 млн сделок. Средний размер сделки по покупке сократился на 1% и составил 1440 долларов.

	Апрель 2018 г.					Апрель 2017 г. к марту 2017 г., прирост, %
	млн долл.	структура, %	к марту 2018 г., прирост		к апрелю 2017 г., прирост, %	
			млн долл.	%		
Совокупный спрос	5 413	100	677	14	-1	-7
<i>доллар США</i>	3 491	64	325	10	-6	-13
<i>евро</i>	1 846	34	357	24	11	9
куплено физическими лицами и получено по конверсии	2 355	100	-108	-4	-17	-9
<i>доллар США</i>	1 404	60	-132	-9	-27	-15
<i>евро</i>	897	38	31	4	3	5
снято с валютных счетов	3 058	100	785	35	17	-4
<i>доллар США</i>	2 087	68	456	28	16	-10
<i>евро</i>	949	31	326	52	20	14

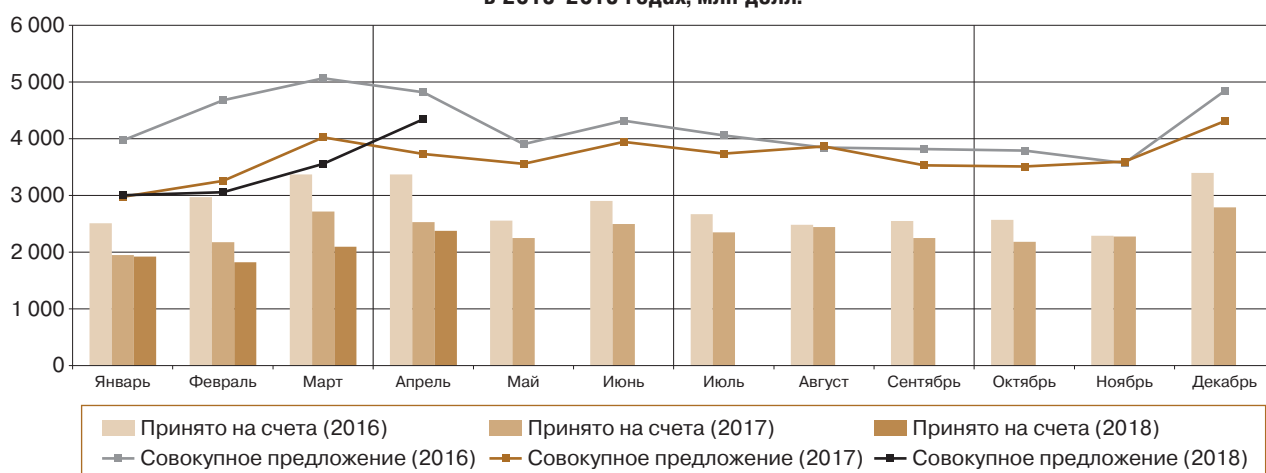
С валютных счетов, открытых в уполномоченных банках, в апреле 2018 года физическими лицами было снято 3,1 млрд долларов, что на 35% больше, чем месяцем ранее.

	Апрель 2018 г.				Апрель 2017 г. к марту 2017 г., прирост, %
	значение показателя	к марту 2018 г., прирост		к апрелю 2017 г., прирост, %	
		соответствующих единиц	%		
Покупка физическими лицами наличной иностранной валюты в уполномоченных банках					
Количество сделок, тыс. ед.	1 610	-70	-4	-16	5
Средний размер сделки, долл.	1 440	-10	-1	-2	-14

Предложение физическими лицами наличной иностранной валюты

Совокупное предложение населением наличной иностранной валюты (сумма проданной в уполномоченных банках, направленной на конверсию и зачисленной на валютные счета наличной иностранной валюты) в апреле 2018 года по сравнению с мартом увеличилось на 22% и составило 4,3 млрд долларов. Объем совокупного предложения был меньше, чем в апреле 2016 года, на 10%, но больше, чем в апреле 2017 года, на 16%.

Динамика совокупного предложения физическими лицами наличной иностранной валюты в 2016–2018 годах, млн долл.



Совокупное предложение населением долларов США в апреле текущего года по сравнению с предыдущим месяцем выросло на 24%, европейской валюты – на 19%, составив 3,1 и 1,2 млрд долларов соответственно. Доля долларов США в структуре совокупного предложения по сравнению с мартом не изменилась и составила 70%, доля евро сократилась на один процентный пункт, до 28%.

	Апрель 2018 г.					Апрель 2017 г. к марту 2017 г., прирост, %
	млн долл.	структура, %	к марту 2018 г., прирост		к апрелю 2017 г., прирост, %	
			млн долл.	%		
Совокупное предложение	4 344	100	789	22	16	-7
<i>доллар США</i>	3 061	70	587	24	20	-10
<i>евро</i>	1 230	28	197	19	8	-1
продано физическими лицами и сдано на конверсию	1 965	100	508	35	63	-8
<i>доллар США</i>	1 446	74	437	43	76	-9
<i>евро</i>	486	25	69	17	40	-8
зачислено на валютные счета	2 378	100	281	13	-6	-7
<i>доллар США</i>	1 615	68	150	10	-6	-11
<i>евро</i>	744	31	127	21	-6	3

В апреле 2018 года населением было продано уполномоченным банкам около 2 млрд долларов наличной иностранной валюты, что на 35% больше, чем месяцем ранее. Продажи долларов США выросли на 43%, европейской валюты – на 17%. Количество сделок по продаже населением наличной иностранной валюты по сравнению с мартом увеличилось на 9% и составило 1,9 млн сделок. Средний размер сделки по продаже вырос на 24% и составил 1038 долларов.

	Апрель 2018 г.				Апрель 2017 г. к марту 2017 г., прирост, %
	значение показателя	к марту 2018 г., прирост		к апрелю 2017 г., прирост, %	
		соответствующих единиц	%		
Продажа физическими лицами наличной иностранной валюты в уполномоченных банках					
Количество сделок, тыс. ед.	1 856	149	9	17	-6
Средний размер сделки, долл.	1 038	201	24	41	-2

На валютные счета в уполномоченных банках физическими лицами в апреле 2018 года было зачислено 2,4 млрд долларов наличной иностранной валюты, что на 13% больше, чем месяцем ранее.

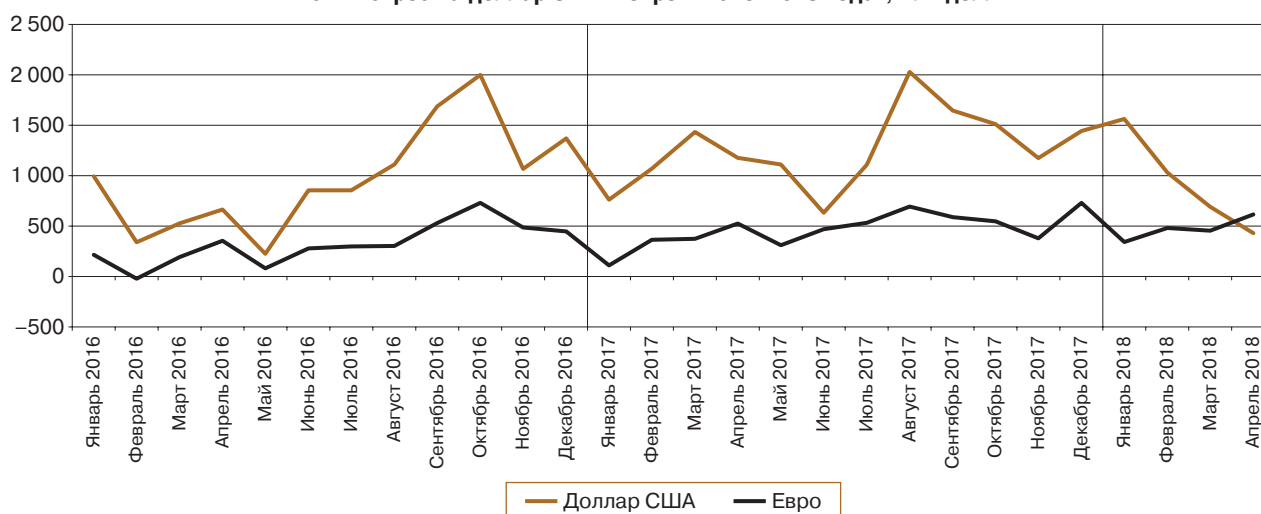
Сальдо операций физических лиц с наличной иностранной валютой

В апреле 2018 года по сравнению с предыдущим месяцем чистый спрос населения на наличную иностранную валюту сократился на 9% и составил 1,1 млрд долларов. При этом чистый спрос на доллары США снизился на 38%, на европейскую валюту – вырос на 35%.

млн долл.

	2018 г.		2017 г.	
	апрель	март	апрель	март
Чистый спрос (+) / чистое предложение (-) (СОФЛ)	1 069	1 180	1 729	1 842
из них:				
<i>доллар США</i>	430	693	1 177	1 433
<i>евро</i>	616	456	525	375
Чистый ввоз (+) / вывоз (-) по всем видам валют	4 300	2 308	2 574	4 316
из них:				
<i>доллар США</i>	2 729	1 724	2 210	3 973
<i>евро</i>	1 545	553	333	309

Чистый спрос на доллар США и евро в 2016–2018 годах, млн долл.



Как и в предыдущие месяцы, переводы физическими лицами наличной иностранной валюты из Российской Федерации без открытия счета превышали переводы ее в страну. В апреле 2018 года относительно марта сальдо переводов физическими лицами наличной иностранной валюты без открытия счета уменьшилось на 15% и составило 0,2 млрд долларов.

Ввоз и вывоз наличной иностранной валюты уполномоченными банками

В апреле 2018 года уполномоченные банки ввезли в страну наличную иностранную валюту в объеме 4,9 млрд долларов, что на 82% больше, чем месяцем ранее. Ввоз долларов США вырос на 58%, европейской валюты – в 2,6 раза.

	Апрель 2018 г.					Апрель 2017 г. к марту 2017 г., прирост, %
	млн долл.	структура, %	к марту 2018 г., прирост		к апрелю 2017 г., прирост, %	
			млн долл.	%		
Ввоз по всем видам валют	4 849	100	2 186	82	42	-31
из них:						
доллар США	3 114	64	1 145	58	20	-40
евро	1 705	35	1 045	158	118	38
Вывоз по всем видам валют	548	100	194	55	-35	31
из них:						
доллар США	385	70	139	57	0	1
евро	161	29	54	50	-64	75

Объем наличной иностранной валюты, вывезенной из страны уполномоченными банками, в апреле текущего года по сравнению с мартом увеличился на 55% и составил 0,5 млрд долларов.

Материал подготовлен Департаментом финансового мониторинга и валютного контроля.