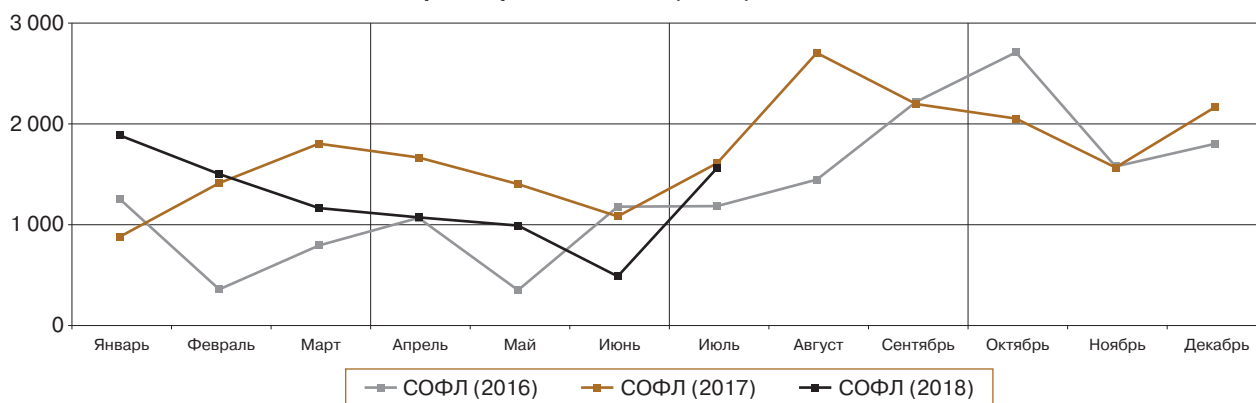


ОБЗОР ОСНОВНЫХ ПОКАЗАТЕЛЕЙ, ХАРАКТЕРИЗУЮЩИХ СОСТОЯНИЕ ВНУТРЕННЕГО РЫНКА НАЛИЧНОЙ ИНОСТРАННОЙ ВАЛЮТЫ В ИЮЛЕ 2018 ГОДА

В июле 2017 года, с началом периода массовых отпусков, на внутреннем рынке наблюдалось повышение активности населения по приобретению наличной иностранной валюты, в большей степени долларов США. При одновременном снижении предложения чистый спрос населения на наличную иностранную валюту по сравнению с предыдущим месяцем существенно увеличился.

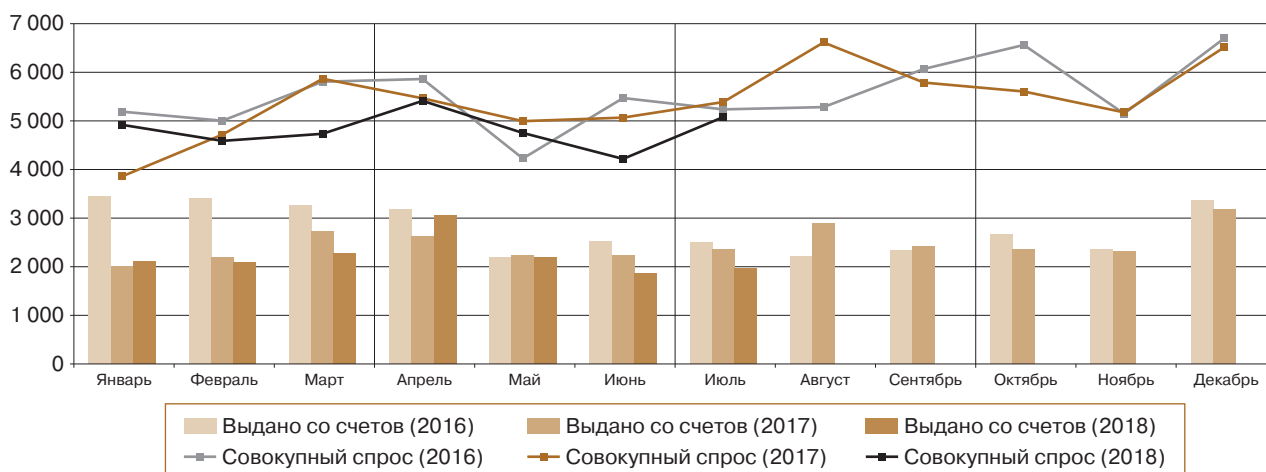
Динамика сальдо операций физических лиц (СОФЛ)¹ в 2016–2018 годах, млн долл.



Спрос физических лиц на наличную иностранную валюту

В июле 2018 года совокупный спрос населения на наличную иностранную валюту (сумма купленной в уполномоченных банках, полученной по конверсии и снятой с валютных счетов наличной иностранной валюты) по сравнению с июнем вырос на 20% и составил 5,1 млрд долларов США в долларовом эквиваленте (далее – долларов). Его объем был меньше, чем в июле 2016 и 2017 годов, на 3 и 6% соответственно.

Динамика совокупного спроса физических лиц на наличную иностранную валюту в 2016–2018 годах, млн долл.



¹ Разница между объемом наличной иностранной валюты, проданной физическим лицам и выданной с их счетов, и объемом наличной иностранной валюты, купленной уполномоченными банками у физических лиц и зачисленной на их счета (сальдо операций физических лиц – СОФЛ, чистый спрос (+) / чистое предложение (-)).

Спрос населения на доллары США в июле 2018 года по сравнению с предыдущим месяцем увеличился на 22%, на европейскую валюту – на 18%, составив соответственно 3,2 и 1,8 млрд долларов. Доля долларов США в структуре совокупного спроса по сравнению с июнем выросла на один процентный пункт, до 63%, доля европейской валюты снизилась с 36 до 35%.

В июле текущего года объем покупки населением наличной иностранной валюты в уполномоченных банках увеличился по сравнению с июнем на 32% – до 3,1 млрд долларов. Долларов США было куплено на 41% больше, чем месяцем ранее, европейской валюты – на 19%. Количество операций по покупке физическими лицами наличной иностранной валюты по сравнению с июнем выросло на 17% и составило 2,2 млн сделок. Средний размер сделки по покупке увеличился на 13% и составил 1400 долларов.

	Июль 2018 г.					Июль 2017 г. к июню 2017 г., прирост, %
	млн долл.	структура, %	к июню 2018 г., прирост		к июлю 2017 г., прирост, %	
			млн долл.	%		
Совокупный спрос	5 078	100	861	20	-6	6
<i>доллар США</i>	3 217	63	586	22	-12	8
<i>евро</i>	1 785	35	267	18	8	4
куплено физическими лицами и получено по конверсии	3 107	100	750	32	2	7
<i>доллар США</i>	1 948	63	568	41	-4	11
<i>евро</i>	1 100	35	173	19	16	1
снято с валютных счетов	1 971	100	111	6	-16	5
<i>доллар США</i>	1 269	64	17	1	-22	3
<i>евро</i>	685	35	94	16	-2	9

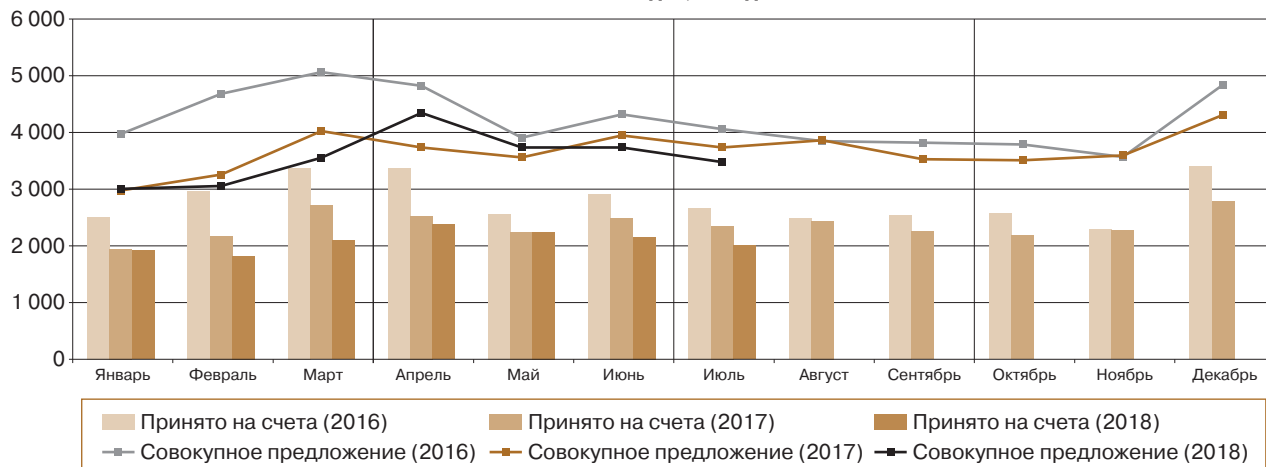
С валютных счетов, открытых в уполномоченных банках, в июле 2018 года физическими лицами было снято около 2 млрд долларов, что на 6% больше, чем месяцем ранее.

	Июль 2018 г.				Июль 2017 г. к июню 2017 г., прирост, %
	значение показателя	к июню 2018 г., прирост		к июлю 2017 г., прирост, %	
		соответствующих единиц	%		
Покупка физическими лицами наличной иностранной валюты в уполномоченных банках					
Количество сделок, тыс. ед.	2 193	319	17	9	5
Средний размер сделки, долл.	1 400	163	13	-6	3

Предложение физическими лицами наличной иностранной валюты

Совокупное предложение населением наличной иностранной валюты (сумма проданной в уполномоченных банках, направленной на конверсию и зачисленной на валютные счета наличной иностранной валюты) в июле 2018 года по сравнению с июнем сократилось на 7% и составило 3,5 млрд долларов. Объем совокупного предложения был меньше, чем в июле 2016 и 2017 годов, на 14 и 7% соответственно.

Динамика совокупного предложения физическими лицами наличной иностранной валюты в 2016–2018 годах, млн долл.



Совокупное предложение населением долларов США в июле текущего года по сравнению с предыдущим месяцем снизилось на 10%, европейской валюты – выросло на 2%, составив 2,4 и 1 млрд долларов соответственно. Доля долларов США в структуре совокупного предложения сократилась до 69% относительно 72% месяцем ранее, доля евро увеличилась с 27 до 29%.

	Июль 2018 г.					Июль 2017 г. к июню 2017 г., прирост, %
	млн долл.	структура, %	к июню 2018 г., прирост		к июлю 2017 г., прирост, %	
			млн долл.	%		
Совокупное предложение	3 478	100	-257	-7	-7	-5
<i>доллар США</i>	2 406	69	-277	-10	-6	-8
<i>евро</i>	1 024	29	18	2	-8	1
продано физическими лицами и сдано на конверсию	1 472	100	-103	-7	6	-4
<i>доллар США</i>	1 019	69	-124	-11	10	-8
<i>евро</i>	421	29	18	4	-2	2
зачислено на валютные счета	2 006	100	-153	-7	-15	-6
<i>доллар США</i>	1 387	69	-153	-10	-15	-8
<i>евро</i>	603	30	1	0	-12	-1

В июле 2018 года населением было продано уполномоченным банкам 1,5 млрд долларов наличной иностранной валюты, что на 7% меньше, чем месяцем ранее. Продажи долларов США снизились на 11%, европейской валюты – выросли на 4%. Количество сделок по продаже населением наличной иностранной валюты по сравнению с июнем практически не изменилось и составило 2,2 млн сделок. Средний размер сделки по продаже уменьшился на 8% и составил 657 долларов.

	Июль 2018 г.				Июль 2017 г. к июню 2017 г., прирост, %
	значение показателя	к июню 2018 г., прирост		к июлю 2017 г., прирост, %	
		соответствующих единиц	%		
Продажа физическими лицами наличной иностранной валюты в уполномоченных банках					
Количество сделок, тыс. ед.	2 185	22	1	9	7
Средний размер сделки, долл.	657	-54	-8	-3	-10

На валютные счета в уполномоченных банках физическими лицами в июле 2018 года было зачислено 2 млрд долларов наличной иностранной валюты, что на 7% меньше, чем месяцем ранее.

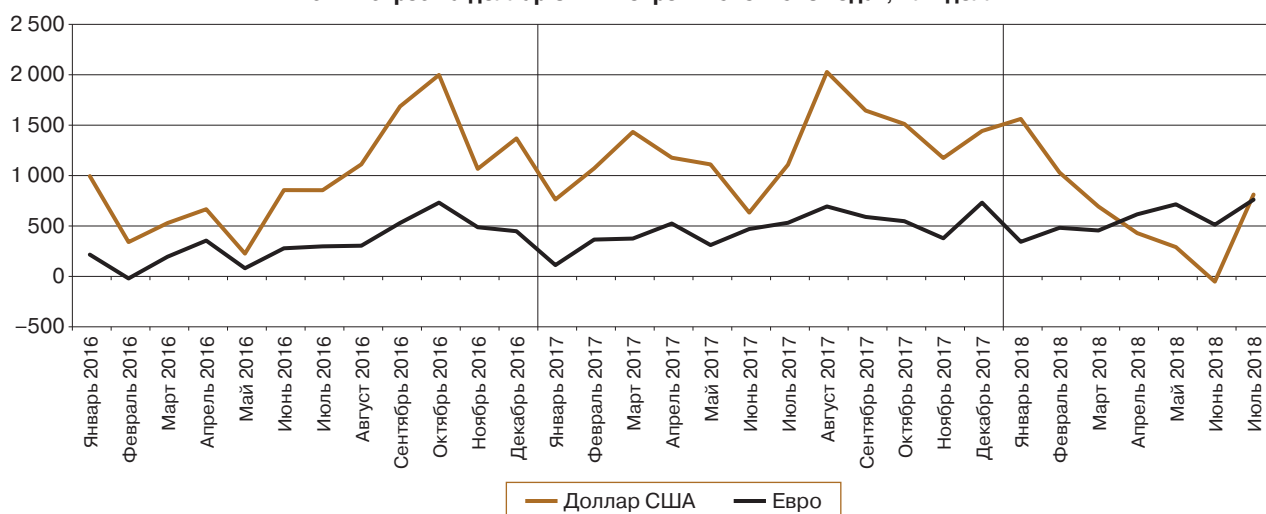
Сальдо операций физических лиц с наличной иностранной валютой

В июле 2018 года по сравнению с предыдущим месяцем чистый спрос населения на наличную иностранную валюту вырос до 1,6 млрд долларов. При этом рост чистого спроса в большей степени был обусловлен существенным ростом чистого спроса на доллары США.

млн долл.

	2018 г.		2017 г.	
	июль	июнь	июль	июнь
Чистый спрос (+) / чистое предложение (-) (СОФЛ)	1 600	482	1 653	1 121
из них:				
<i>доллар США</i>	811	-51	1 108	633
<i>евро</i>	761	513	532	470
Чистый ввоз (+) / вывоз (-) по всем видам валют	1 799	1 207	2 170	1 274
из них:				
<i>доллар США</i>	-21	840	1 641	783
<i>евро</i>	1 817	341	509	463

Чистый спрос на доллар США и евро в 2016–2018 годах, млн долл.



Как и в предыдущие месяцы, переводы физическими лицами наличной иностранной валюты из Российской Федерации без открытия счета превышали переводы ее в страну. В июле 2018 года относительно июня сальдо переводов физическими лицами наличной иностранной валюты без открытия счета увеличилось на 10% и составило 0,3 млрд долларов.

Ввоз и вывоз наличной иностранной валюты уполномоченными банками

В июле 2018 года уполномоченные банки ввезли в страну наличную иностранную валюту в объеме 3 млрд долларов, что на 62% больше, чем месяцем ранее.

	Июль 2018 г.					Июль 2017 г. к июню 2017 г., прирост, %
	млн долл.	структура, %	к июню 2018 г., прирост		к июлю 2017 г., прирост, %	
			млн долл.	%		
Ввоз по всем видам валют	3 028	100	1 154	62	-13	29
из них:						
доллар США	926	31	-458	-33	-59	52
евро	2 093	69	1 634	356	79	0
Вывоз по всем видам валют	1 229	100	562	84	-6	-8
из них:						
доллар США	947	77	403	74	47	-11
евро	276	22	157	133	-58	-6

Объем наличной иностранной валюты, вывезенной из страны уполномоченными банками, в июле текущего года по сравнению с июнем увеличился на 84% и составил 1,2 млрд долларов.

Материал подготовлен Департаментом финансового мониторинга и валютного контроля.