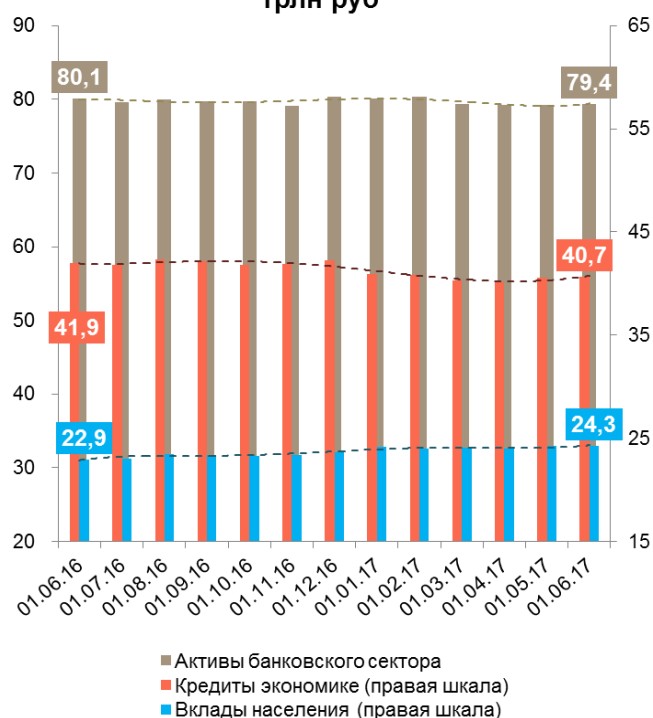




### 1. Изменение основных показателей<sup>1</sup> банковского сектора в мае 2017 года.

За месяц **активы** банковского сектора с устранением влияния валютной переоценки и по действующим банкам выросли на 0,3%, до 79,4 трлн рублей.

Объемы основных показателей, трлн руб



**Совокупный объем кредитов экономике** (нефинансовым организациям и населению) в мае вырос на 0,4%, до 40,7 трлн рублей. Банковское кредитование

нефинансовых организаций увеличилось на 0,3%, до 29,6 трлн рублей. Заметно выросли кредиты физическим лицам – на 0,7%, до 11,1 трлн рублей. Помимо устойчиво растущего ипотечного кредитования в последние месяцы стал заметен и умеренный рост необеспеченных потребительских ссуд. Восстановление кредитования поддерживалось, в том числе, некоторым снижением ставок.

За месяц снизился на 0,5% объем **просроченной задолженности** по корпоративному портфелю; по розничному портфелю, напротив, объем просроченной задолженности увеличился на 0,7%. В результате удельный вес просроченной задолженности в корпоративном сегменте снизился в мае с 6,7 до 6,6%, а в розничном – не изменился (8,1%).

Объем **требований** кредитных организаций к **Банку России** (по депозитам и корреспондентским счетам) за май уменьшился на 5,9%, до 2,3 трлн рублей.

Объем **межбанковских кредитов**, предоставленных банкам-резидентам, вырос на 0,7%, до 6,8 трлн рублей; МБК банкам-нерезидентам сократились на 7,3%, до 2,2 трлн рублей.

Портфель **ценных бумаг** (11,4 трлн рублей) за май увеличился на 2,6%; традиционно доминирующие в этом портфеле вложения в долговые ценные бумаги (82% портфеля) выросли за месяц на 3,2%, а инвестиции в долевые бумаги сократились на 1,5%.

В **пассивах кредитных организаций** объем депозитов и средств организаций на счетах за месяц вырос на 1,8% до 24,0 трлн рублей, рост обусловлен в основном увеличением рублевой составляющей. Вклады населения показали небольшой прирост (+0,2%) до 24,3 трлн рублей. В результате доля корпоративного фондирования в пассивах банков практически сравнялась с долей вкладов населения: удельный вес депозитов и средств организаций на счетах в пассивах кредитных организаций достиг 30,3% (вкладов – 30,6%).

<sup>1</sup> В 2017 году продолжающееся **укрепление рубля** транслировалось в замедление номинальных приростов по большинству основных показателей. Определенное влияние на формирование относительных показателей по банковскому сектору оказал также отзыв лицензий ряда кредитных организаций, а также аннулирование лицензий, за исключением случаев аннулирования лицензий в связи с реорганизацией. Поэтому для более корректного отражения фактической динамики основных показателей банковского сектора в настоящем аналитическом материале приводятся данные с **исключением влияния валютного курса** по кредитным организациям, действовавшим на последнюю отчетную дату (включая ранее реорганизованные банки).

Справочно: курс изменился с 01.05.17 по 01.06.17 с 56,9838 до 56,5168 рублей за доллар США (-0,8%); с 01.01.17 по 01.06.17 с 60,6569 до 56,5168 рублей за доллар США (-6,8%).



Портфель **межбанковских кредитов**, привлеченных от банков-нерезидентов, сократился за месяц на 1,9%, до 1,1 трлн рублей.

Объем **заимствований кредитных организаций у Банка России** в мае резко сократился – на 29,2%, до 1,0 трлн рублей; снизился на 14,9% (до 0,5 трлн рублей) и объем депозитов, размещенных в кредитных организациях Федеральным казначейством. В результате удельный вес средств, привлеченных от Банка России, в пассивах кредитных организаций сократился с 1,8 до 1,3%, снизившись до уровня конца 2010 – начала 2011 года. Доля средств Федерального казначейства сохраняется на низком уровне (сокращение с 0,8 до 0,7%).

**2. Изменение основных показателей в январе-мае 2017 года.** С исключением влияния валютной переоценки имел место заметный прирост основных показателей по действующим кредитным организациям. За январь-май **активы** банковского сектора выросли на 1,6%; **кредиты экономике**<sup>2</sup> – на 1,5%; **кредиты нефинансовым организациям** – на 1,0%. Выросли на 2,7% **кредиты физическим лицам**. Объем **просроченной задолженности** как по корпоративному портфелю, так и по розничному увеличился за январь-май на 4,7%.

Удельный вес просроченной задолженности по кредитам нефинансовым организациям за пять месяцев увеличился с 6,3 до 6,6%, а по розничным кредитам – с 7,9 до 8,1%.

**Требования** кредитных организаций к **Банку России** (по депозитам и корреспондентским счетам) за январь-май сократились на 11,5%; снизилась по сравнению с началом года и их доля в активах банковского сектора (с 3,2 до 2,8%).

Объем **межбанковских кредитов**, предоставленных банкам-резидентам, уменьшился на 2,7%; портфель межбанковских кредитов, предоставленных банкам-нерезидентам, вырос на 20,7%.

Портфель **ценных бумаг** за январь-май 2017 года вырос на 1,7%, главным образом за счет роста на 2,0% вложений в долговые ценные бумаги.

**Вклады населения** за пять месяцев выросли на 2,7%; одновременно **депозиты и средства организаций на счетах** увеличились на 1,9%. Портфель межбанковских кредитов, привлеченных от банков-нерезидентов, с начала года уменьшился на 7,2%.

В 2,7 раза сократился объем **заимствований у Банка России**. Вместе с тем объем депозитов, привлеченных кредитными организациями от Федерального казначейства, вырос в 1,8 раза.

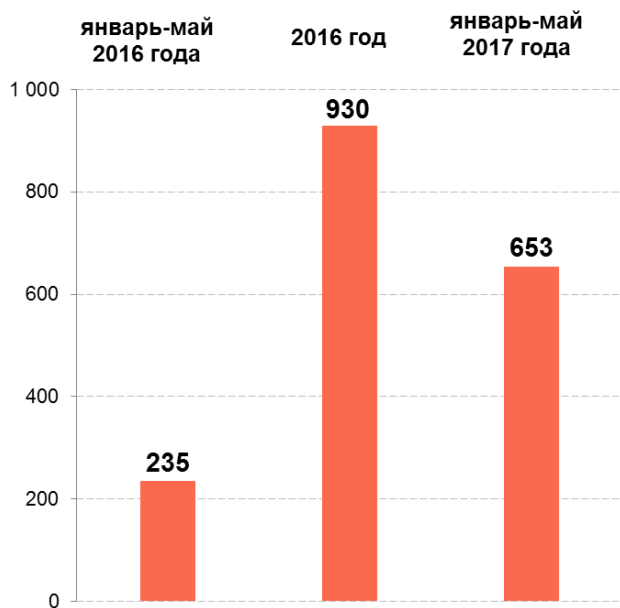
**Финансовый результат.** Продолжился рост прибыли. За пять месяцев текущего года кредитными организациями получена прибыль в размере 653 млрд рублей (за январь-май 2016 года – 235 млрд рублей, по кредитным организациям, действовавшим на 1.06.2016). При этом прибыль в размере 701 млрд рублей показали 415 кредитных организаций, убыток в размере 48 млрд рублей зафиксировали 166 организаций. За аналогичный период 2016 года прибыль показали 419 кредитных организаций в размере 430 млрд рублей, убытки зафиксировали 265 банков в объеме 194 млрд рублей.

Остаток по счетам резервов на возможные потери увеличился с начала года на 4,4%.

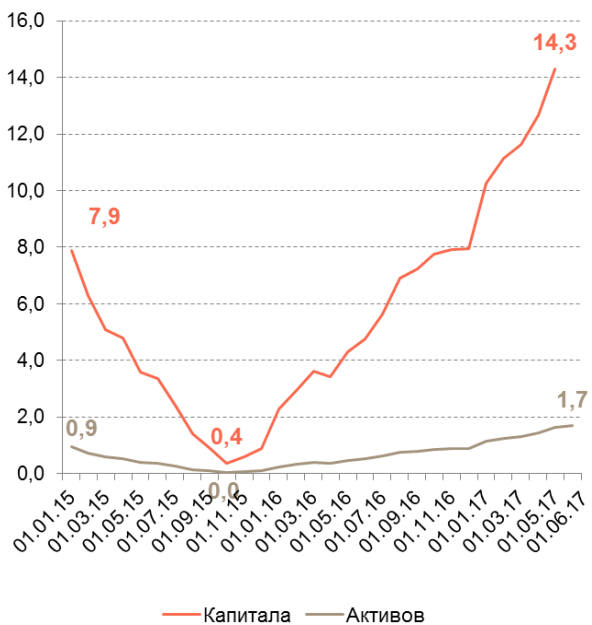
<sup>2</sup> Кредиты нефинансовым организациям и розничные кредиты.



Финансовый результат, млрд руб



Рентабельность, %





Основные показатели банковского сектора

	01.01.15	01.01.16	01.06.16	01.07.16	01.10.16	01.01.17	01.02.17	01.03.17	01.04.17	01.05.17	01.06.17	Прирост с начала года, %	Прирост с начала года без учета КО с отозван- ной лицен- зией, %	Прирост за май без учета КО с отозван- ной лицен- зией, %
<b>Активы</b>														
<b>Активы, млрд руб.</b>	77 653	83 000	80 101	79 545	79 669	80 063	80 361	79 337	79 222	79 282	79 368			
<i>прирост за месяц, %</i>														
<i>с учетом валютного курса</i>	9,1	5,0	0,4	-0,7	0,0	-0,4	0,4	-1,3	-0,1	0,1	0,1	-0,9	-0,3	0,1
<i>без учета валютного курса</i>	5,1	1,7	-0,5	0,2	0,8	1,6	0,6	-0,2	0,6	-0,2	0,3	1,1	1,6	0,3
<b>Кредиты экономике (нефинансовым организациям и физическим лицам), млрд руб.</b>	40 866	43 985	41 943	41 804	41 765	40 939	40 823	40 276	40 082	40 571	40 666			
<i>прирост за месяц, %</i>														
<i>с учетом валютного курса</i>	3,8	2,3	-1,1	-0,3	-0,9	-3,1	-0,3	-1,3	-0,5	1,2	0,2	-0,7	-0,1	0,2
<i>без учета валютного курса</i>	0,6	-0,6	-1,8	0,4	-0,2	-1,4	-0,1	-0,5	0,1	1,0	0,4	0,9	1,5	0,4
<i>доля кредитов в инавалюте, %</i>	24,8	30,8	26,6	26,0	25,5	24,1	23,9	22,5	21,7	22,1	21,9			
<b>Кредиты нефинансовым организациям, млрд руб.</b>	29 536	33 301	31 374	31 231	31 039	30 135	30 058	29 485	29 212	29 593	29 608			
<i>прирост за месяц, %</i>														
<i>с учетом валютного курса</i>	5,3	3,0	-1,5	-0,5	-1,3	-4,1	-0,3	-1,9	-0,9	1,3	0,1	-1,7	-1,1	0,1
<i>без учета валютного курса</i>	1,0	-0,8	-2,4	0,5	-0,4	-2,0	0,0	-0,8	-0,1	1,0	0,3	0,4	1,0	0,3
<i>доля кредитов в инавалюте, %</i>	33,3	39,8	34,9	34,1	33,7	32,2	31,9	30,2	29,3	29,9	29,6			
<b>Кредиты физическим лицам, млрд руб.</b>	11 330	10 684	10 569	10 573	10 726	10 804	10 765	10 791	10 870	10 978	11 059			
<i>прирост за месяц, %</i>														
<i>с учетом валютного курса</i>	0,1	0,1	0,2	0,0	0,3	0,1	-0,4	0,2	0,7	1,0	0,7	2,4	2,6	0,7
<i>без учета валютного курса</i>	-0,2	-0,1	0,1	0,1	0,3	0,2	-0,3	0,3	0,8	1,0	0,7	2,4	2,7	0,7
<i>доля кредитов в инавалюте, %</i>	2,7	2,7	2,0	2,0	1,8	1,5	1,4	1,3	1,2	1,2	1,2			
<b>Кредиты финансовым организациям-резидентам (кроме КО), млрд руб.</b>	1 306	1 659	2 615	2 565	2 639	2 777	2 705	3 052	3 180	3 147	3 157			
<i>прирост за месяц, %</i>														
<i>с учетом валютного курса</i>	-5,0	9,7	53,6	-1,9	-1,1	12,6	-2,6	12,8	4,2	-1,1	0,3	13,7	14,5	0,3
<i>без учета валютного курса</i>	-6,5	6,9	51,4	-0,5	0,3	16,0	-2,3	14,9	5,6	-1,6	0,7	17,6	18,5	0,7
<i>доля кредитов в инавалюте, %</i>	13,1	28,2	53,5	52,5	49,9	42,6	41,7	47,4	47,3	48,4	47,3			
<b>Финансовый результат</b>														
<b>Прибыль текущего года</b>	589	192	235	360	632	930	114	212	339	553	653			
<b>Обязательства</b>														
<b>Вклады физических лиц, млрд руб.</b>	18 553	23 219	22 925	23 063	23 318	24 200	24 015	24 076	23 968	24 273	24 277			
<i>прирост за месяц, %</i>														
<i>с учетом валютного курса</i>	2,6	8,0	1,1	0,6	-0,2	2,2	-0,8	0,3	-0,4	1,3	0,0	0,3	1,1	0,0
<i>без учета валютного курса</i>	-0,7	5,1	0,4	1,3	0,5	3,9	-0,6	1,1	0,2	1,0	0,2	1,9	2,7	0,2
<i>доля вкладов в иностранной валюте, %</i>	26,1	29,4	26,4	25,7	25,6	23,7	23,7	22,8	22,2	22,5	22,1			
<b>Депозиты и средства организаций на счетах (кроме КО), млрд руб.</b>	23 419	27 064	25 770	25 108	24 318	24 322	24 969	24 550	23 958	23 655	24 011			
<i>прирост за месяц, %</i>														
<i>с учетом валютного курса</i>	15,4	8,8	1,3	-2,6	-0,8	-0,4	2,7	-1,7	-2,4	-1,3	1,5	-1,3	-1,0	1,5
<i>без учета валютного курса</i>	9,2	3,9	0,0	-1,3	0,4	2,4	3,0	-0,1	-1,3	-1,7	1,8	1,6	1,9	1,8
<i>доля средств в иностранной валюте, %</i>	43,8	48,9	46,8	45,6	43,4	40,5	42,1	40,8	40,4	40,2	39,4			
<b>Кредиты, полученные от Банка России, млрд руб.</b>	9 287	5 363	2 964	2 712	2 373	2 726	1 948	1 461	1 391	1 451	1 026	-62,4	-62,3	-29,3
<i>доля в пассивах, %</i>	12,0	6,5	3,7	3,4	3,0	3,4	2,4	1,8	1,8	1,8	1,3			