



Банк России

СВЕДЕНИЯ О РЫНКЕ ИПОТЕЧНОГО ЖИЛИЩНОГО КРЕДИТОВАНИЯ В РОССИИ ЗА ЯНВАРЬ 2026 ГОДА

Статистические показатели

ОГЛАВЛЕНИЕ

Комментарии к актуальным статистическим данным	3
Таблица 1. Количество кредитных организаций – участников рынка ИЖК	13
Таблица 2. Кредиты, предоставленные физическим лицам – резидентам, всего	14
Таблица 3. ИЖК, предоставленные физическим лицам – резидентам, и приобретенные права требования по ИЖК в рублях	15
Таблица 4. ИЖК, предоставленные физическим лицам – резидентам, и приобретенные права требования по ИЖК в иностранной валюте.....	16
Таблица 5. ИЖК по ДДУ, предоставленные физическим лицам – резидентам в рублях.....	17
Таблица 6. ИЖК по ДДУ, предоставленные физическим лицам – резидентам в иностранной валюте.....	18
Таблица 7а. Показатели выдачи ИЖК в разрезе программ государственной поддержки	19
Таблица 7б. Показатели прироста выдачи ИЖК.....	20
Таблица 8а. Показатели задолженности по ИЖК.....	21
Таблица 8б. Показатели прироста задолженности по ИЖК и ее доли в общей задолженности по кредитам, предоставленным физическим лицам	22
Таблица 9а. Ключевые показатели национального проекта «Инфраструктура для жизни» ¹ и федерального проекта «Ипотека» в его составе	23
Таблица 9б. Средний уровень процентной ставки по ипотечному кредиту в региональном разрезе.....	24
Таблица 10. ИЖК на цели ИЖС, предоставленные физическим лицам – резидентам в рублях	26
Таблица 11. Доля ИЖК на цели приобретения и создания объектов ИЖС в общих выдачах ИЖК	27
Таблица 12. Средняя цена 1 кв. м общей площади квартир на рынке жилья Российской Федерации	28
Таблица 13. Объем досрочно погашенных ИЖК (прав требования по ИЖК).....	29
Таблица 14. Объем рефинансируемых ИЖК (прав требования по ИЖК).....	30
Таблица 15. Основные индикаторы, характеризующие досрочное погашение и рефинансирование ИЖК	31
Таблица 16. Количество ИЖК, предоставленных физическим лицам – резидентам в рублях и иностранной валюте, в разрезе субъектов Российской Федерации	32
Таблица 17. Количество ИЖК по ДДУ, предоставленных физическим лицам – резидентам в рублях и иностранной валюте, в разрезе субъектов Российской Федерации	35
Таблица 18. Количество ИЖК на цели ИЖС, предоставленных физическим лицам – резидентам в рублях и иностранной валюте, в разрезе субъектов Российской Федерации	38
Таблица 19. Объем ИЖК, предоставленных физическим лицам – резидентам в рублях и иностранной валюте, в разрезе субъектов Российской Федерации	41
Таблица 20. Объем ИЖК по ДДУ, предоставленных физическим лицам – резидентам в рублях и иностранной валюте, в разрезе субъектов Российской Федерации	44
Таблица 21. Объем ИЖК на цели ИЖС, предоставленных физическим лицам – резидентам в рублях и иностранной валюте, в разрезе субъектов Российской Федерации	47

Таблица 22. Задолженность по ИЖК, предоставленным физическим лицам – резидентам в рублях и иностранной валюте, с учетом приобретенных прав требования, в разрезе субъектов Российской Федерации.....	50
Таблица 23. Задолженность по ИЖК по ДДУ, предоставленным физическим лицам – резидентам в рублях и иностранной валюте, с учетом приобретенных прав требования, в разрезе субъектов Российской Федерации.....	53
Таблица 24. Просроченная задолженность по ИЖК, предоставленным физическим лицам – резидентам в рублях и иностранной валюте, в разрезе субъектов Российской Федерации.....	56
Таблица 25. Просроченная задолженность по ИЖК по ДДУ, предоставленным физическим лицам – резидентам в рублях и иностранной валюте, в разрезе субъектов Российской Федерации.....	59
Таблица 26. Средневзвешенная процентная ставка по ИЖК, предоставленным физическим лицам – резидентам в рублях в течение месяца, в разрезе субъектов Российской Федерации.....	62
Таблица 27. Средневзвешенная процентная ставка по ИЖК по ДДУ, предоставленным физическим лицам – резидентам в рублях в течение месяца, в разрезе субъектов Российской Федерации.....	65
Таблица 28. Средневзвешенная процентная ставка по ИЖК, предоставленным физическим лицам – резидентам, без учета ИЖК по ДДУ в рублях в течение месяца, в разрезе субъектов Российской Федерации.....	68
Таблица 29. Средневзвешенная процентная ставка по ИЖК на цели ИЖС, предоставленным физическим лицам – резидентам в рублях в течение месяца, в разрезе субъектов Российской Федерации.....	71
Таблица 30. Доля ИЖК в общем объеме кредитов, предоставленных физическим лицам – резидентам в рублях и иностранной валюте, в разрезе субъектов Российской Федерации.....	74
Таблица 31. Доля задолженности по ИЖК в общей сумме задолженности по кредитам, предоставленным физическим лицам – резидентам в рублях и иностранной валюте на отчетную дату, в разрезе субъектов Российской Федерации.....	77
Таблица 32. Средний размер ИЖК, предоставленных физическим лицам – резидентам в рублях, в разрезе субъектов Российской Федерации.....	80
Таблица 33. Средний размер ИЖК по ДДУ, предоставленных физическим лицам – резидентам в рублях, в разрезе субъектов Российской Федерации.....	83
Таблица 34. Средняя цена 1 кв. м общей площади квартир на рынке жилья в разрезе субъектов Российской Федерации (все типы квартир).....	86

Информационный бюллетень подготовлен Департаментом статистики.

При использовании материалов выпуска ссылка на Банк России обязательна.

107016, Москва, ул. Неглинная, 12, к. В

Официальный сайт Банка России: www.cbr.ru

© Центральный банк Российской Федерации, 2026

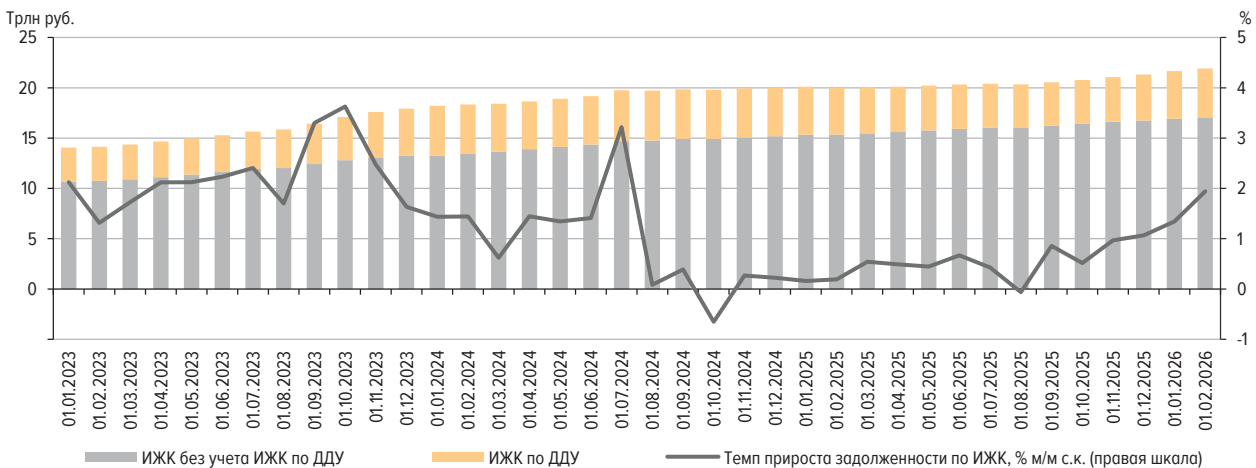
КОММЕНТАРИИ К АКТУАЛЬНЫМ СТАТИСТИЧЕСКИМ ДАННЫМ¹

Задолженность по ИЖК²

В январе 2026 г. активность на ипотечном рынке оставалась высокой в преддверии ужесточения условий льготной программы «Семейная ипотека». На балансе банков задолженность по ИЖК (с учетом ППТ) на 01.02.2026 составила 21,9 трлн руб., увеличившись по сравнению с предыдущим месяцем на 1,1% (+1,7% м/м на 01.01.2026). В годовом сопоставлении темпы прироста портфеля ИЖК возросли до 9,6% (в декабре – 7,8%). При этом 22,1% ипотечного портфеля приходилось на ИЖК по ДДУ (4,8 трлн руб.), задолженность по которым за месяц увеличилась на 1,9%.

ЗАДОЛЖЕННОСТЬ ПО ИЖК В РУБЛЯХ И ИНОСТРАННОЙ ВАЛЮТЕ

Рис. 1



Совокупная **задолженность населения по ИЖК** (с учетом секьюритизированной части портфеля)³ на **01.02.2026** составила **24,0 трлн руб.** (+1% м/м и +10,4% г/г).

Просроченная задолженность по ИЖК на 01.02.2026 приросла за месяц на 5,7 млрд руб., до 212,0 млрд рублей. Доля просроченной задолженности сохранилась на уровне 1%.

¹ Источником информации для составления информационного бюллетеня является отчетность кредитных организаций по форме 0409316 «Сведения о кредитах, предоставленных физическим лицам», установленной Указанием Банка России от 10.04.2023 № 6406-У «О формах, сроках, порядке составления и представления отчетности кредитных организаций (банковских групп) в Центральный банк Российской Федерации, а также о перечне информации о деятельности кредитных организаций (банковских групп)», а также отчетность по форме 0409128 «Данные о средневзвешенных процентных ставках по кредитам, предоставленным кредитной организацией физическим лицам». Информация по форме отчетности 0409128 за январь 2026 г. предварительная. В части информации по ИЖК на цели ИЖС: до 2023 г. включительно – данные АО «ДОМ.РФ» на основе опроса крупнейших ипотечных банков, с 2024 г. – данные формы отчетности 0409316, представляемой в Банк России (с учетом траншей по ранее заключенным договорам). Статистические данные по Российской Федерации публикуются без учета информации по Донецкой Народной Республике (ДНР), Луганской Народной Республике (ЛНР), Запорожской и Херсонской областям. Имеющиеся расхождения между итогом и суммой слагаемых объясняются округлением данных.

² Здесь и далее: ИЖК – ипотечные жилищные кредиты, предоставленные физическим лицам – резидентам, включая ИЖК по ДДУ и ИЖК на ИЖС; ИЖК по ДДУ – ипотечные жилищные кредиты под залог прав требования по договорам участия в долевом строительстве; ИЖС – объекты индивидуального жилищного строительства (жилые дома); кредиты ФЛ – кредиты, предоставленные физическим лицам; ППТ – приобретенные кредитными организациями права требования по кредитам.

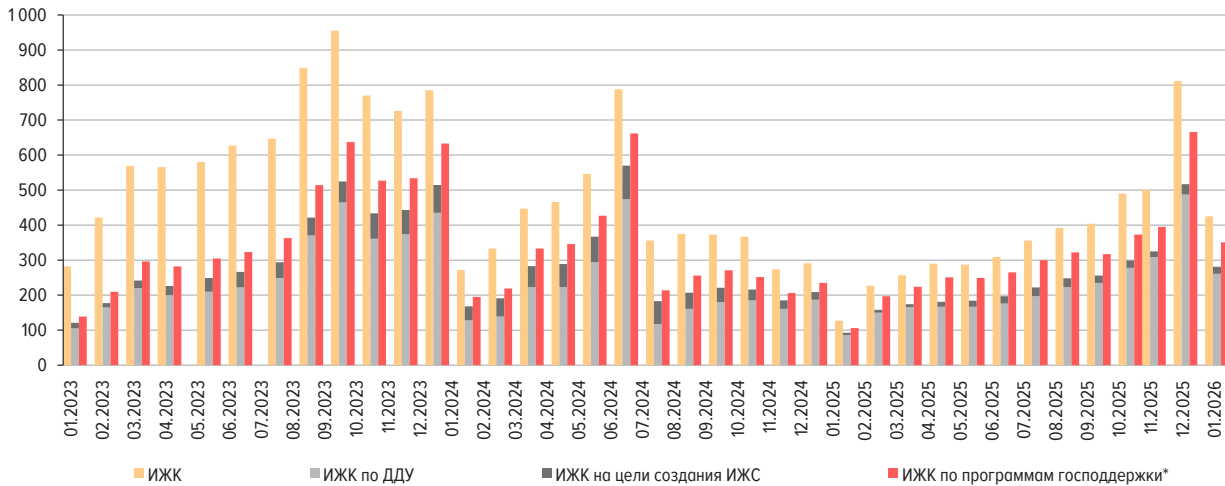
³ Подробнее об обязательствах сектора «Домашние хозяйства» см. в ежемесячном кратком комментарии [«Финансовые активы и обязательства домашних хозяйств по отдельным финансовым инструментам»](#).

Объем выдачи ИЖК

Кредитные организации в январе 2026 г. предоставили 84,7 тыс. рублевых ИЖК на сумму 424,9 млрд руб., что меньше показателя за декабрь 2025 г. на 47,6%, однако превышает показатели за январь 2025 г. в 2,6 и 3,3 раза по количеству и объему соответственно и является максимальным значением для первого месяца года за всю историю наблюдений.

ОБЪЕМ ВЫДАЧИ ИЖК В РУБЛЯХ
(МЛРД РУБ.)

Рис. 2



* Категория ИЖК по программам господдержки включает ИЖК по ДДУ и ИЖК на цели создания ИЖС, предоставленные по соответствующим программам.

Кредитование по программам господдержки¹

Около 82% выдач ИЖК в январе 2026 г. приходилось на программы господдержки²: было предоставлено 347,9 млрд руб. (-47,3% за месяц). Наибольшая доля пришлась на программу «Семейная ипотека»: 93,8%, или 326,4 млрд руб. (рис. 3). Объем выдачи ИЖК на рыночных условиях составил 77 млрд руб. (-48,9% за месяц).

По оперативным данным ПАО ДОМ.РФ, более чем за 3 недели февраля по льготным ипотечным программам было предоставлено около 128,2 млрд руб., в том числе за счет предоставления кредитов по ранее одобренным заявкам по программе «Семейная ипотека» на условиях, действовавших до 01.02.2026.

¹ Информация по программам господдержки ИЖК предоставлена по следующим программам, условия которых распространяются на приобретение строящегося и готового жилья преимущественно на первичном рынке недвижимости: «Льготная ипотека» (решение Минфина России о порядке предоставления субсидии от 02.05.2024 № 22-67 374-00 473-Р), «Семейная ипотека» (решение Минфина России о порядке предоставления субсидии от 28.06.2024 № 24-67 381-01 460-Р), «Дальневосточная и арктическая ипотека» (решение Минфина России о порядке предоставления субсидии от 31.01.2025 № 23-67 393-01 016-Р), «ИТ-ипотека» (решение Минцифры России о порядке предоставления субсидии от 31.07.2024 № 23-68 902-00 855-Р) и «Сельская ипотека» (постановление Правительства Российской Федерации от 30.11.2019 № 1567).

Источники: до 2023 г. включительно – данные АО «ДОМ.РФ», с 2024 г. – данные формы отчетности 0409316, представляемой в Банк России (с учетом траншей по ранее заключенным договорам).

² С учетом выдачи траншей по договорам, заключенным ранее, в том числе до 01.07.2024 по программе «Льготная ипотека». По условиям указанных кредитных договоров выдача кредита осуществляется частями (траншами).

ОБЪЕМ ВЫДАЧИ ИЖК С ГОСПОДДЕРЖКОЙ В РАЗРЕЗЕ ПРОГРАММ
(МЛРД РУБ.)

Рис. 3



Совокупная доля выдачи ИЖК на строящееся жилье в январе возросла до 66,1% от общего объема (63,8% месяцем ранее) (рис. 2). При этом объем выдачи ИЖК по ДДУ уменьшился за месяц на 46,4%, до 261,3 млрд рублей. Одновременно объем ИЖК, предоставленных на цели создания ИЖС, в январе сократился на 33%, до 19,9 млрд рублей.

Средний размер ИЖК в январе 2026 г. увеличился до 5 млн руб. (в декабре – 4,9 млн руб.).

Средний размер предоставленных ИЖК по ДДУ за месяц увеличился на 0,1 млн руб., до 5,8 млн рублей.

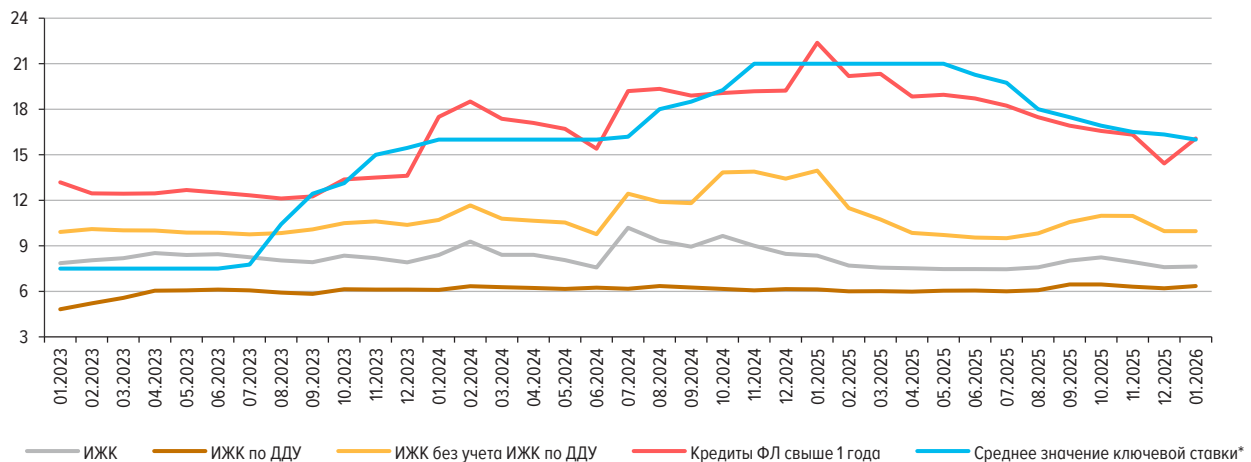
Средневзвешенные процентные ставки по ИЖК

В январе 2026 г. средневзвешенная ставка по ИЖК⁴ сложилась на декабрьском уровне (7,6%)

в связи с сохранением значительной доли выдачи ИЖК по программам господдержки (рис. 4). Процентная ставка по ИЖК по ДДУ повысилась до 6,4% (+0,2 п.п. за месяц). На рынке готового жилья процентная ставка по ИЖК не изменилась и составила 10,0%.

ПРОЦЕНТНЫЕ СТАВКИ ПО ОПЕРАЦИЯМ В РУБЛЯХ
(% ГОДОВЫХ)

Рис. 4



* Среднее значение ключевой ставки Банка России – среднее арифметическое за месяц значение ключевой ставки Банка России.

Средневзвешенный срок предоставленных за месяц ИЖК в январе увеличился на 1 месяц по сравнению с декабрьским и составил 26 лет и 3 месяца. Средневзвешенный срок ИЖК по ДДУ, выданных в январе, не изменился и составил 27 лет и 6 месяцев.

⁴ Средневзвешенная ставка по ИЖК рассчитана с учетом кредитов по программам господдержки, предусматривающим субсидирование процентной ставки.

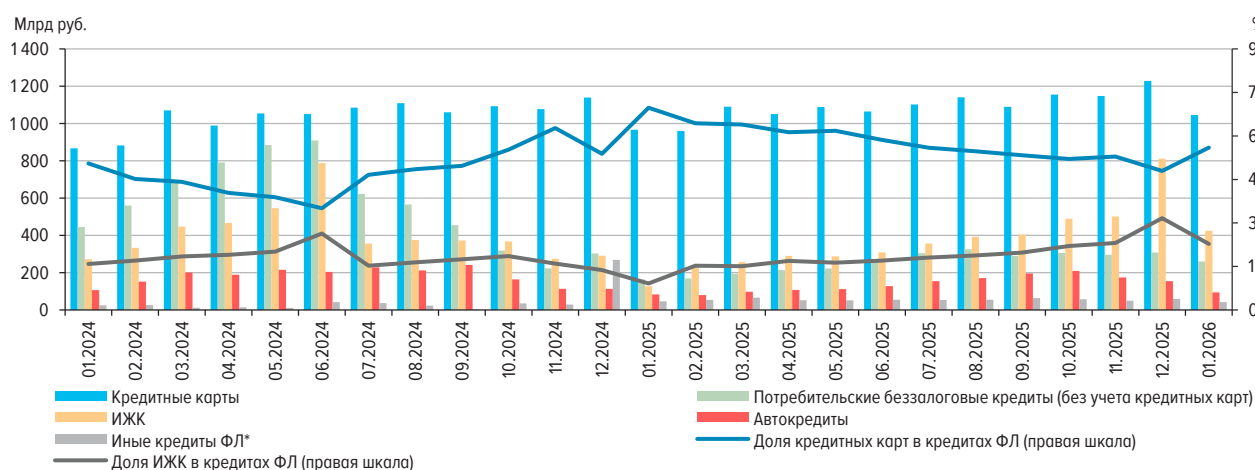
Общая информация по кредитованию физических лиц

Общий объем рублевых кредитов ФЛ в январе составил 1,9 трлн руб. (2,6 трлн руб. месяцем ранее и 1,4 трлн руб. годом ранее).

Доля ИЖК в общем объеме выданных кредитов ФЛ в январе уменьшилась до 22,8% (31,7% в декабре 2025 г.). Доля беззалоговых потребительских кредитов составила почти 70% совокупного объема (в том числе около 56% приходилось на операции с использованием кредитных карт) (рис. 5).

ОБЪЕМ ВЫДАЧИ КРЕДИТОВ, ПРЕДОСТАВЛЕННЫХ ФИЗИЧЕСКИМ ЛИЦАМ

Рис. 5



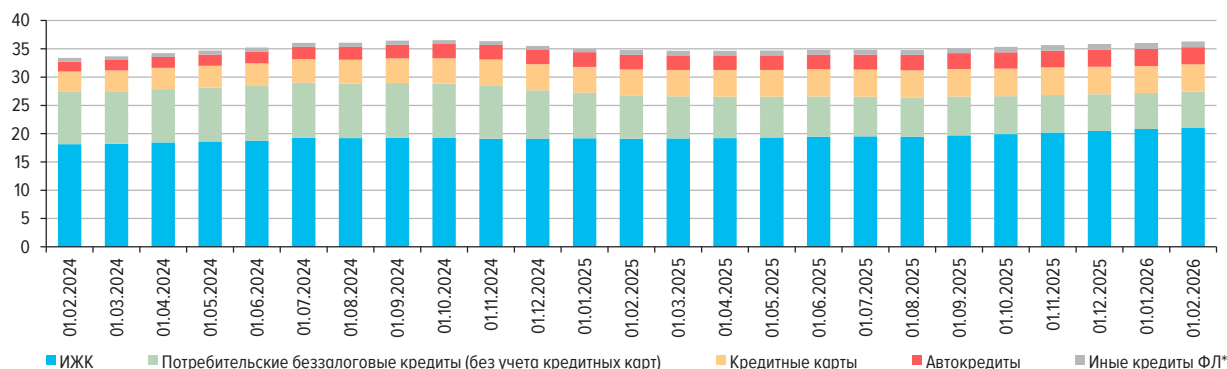
* В том числе залоговые нежилищные кредиты.

По предварительным данным, в январе⁵ наблюдалось увеличение процентных ставок на рынке розничного кредитования. Ставка по краткосрочным кредитам ФЛ увеличилась на 1,8 п.п., до 28,9%, а ставка по долгосрочным операциям – на 1,7 п.п., до 16,1%.

На 01.02.2026 розничный портфель (без учета ППТ) составил 36,3 трлн руб. (+0,8% за месяц) (рис. 6). В структуре портфеля на ИЖК приходилось около 58%, на беззалоговые потребительские кредиты – порядка 31% (в том числе около 13% – на кредитные карты), на автокредиты – 8%.

ЗАДОЛЖЕННОСТЬ ПО КРЕДИТАМ, ПРЕДОСТАВЛЕННЫМ ФИЗИЧЕСКИМ ЛИЦАМ
(ТРЛН РУБ.)

Рис. 6



* В том числе залоговые нежилищные кредиты.

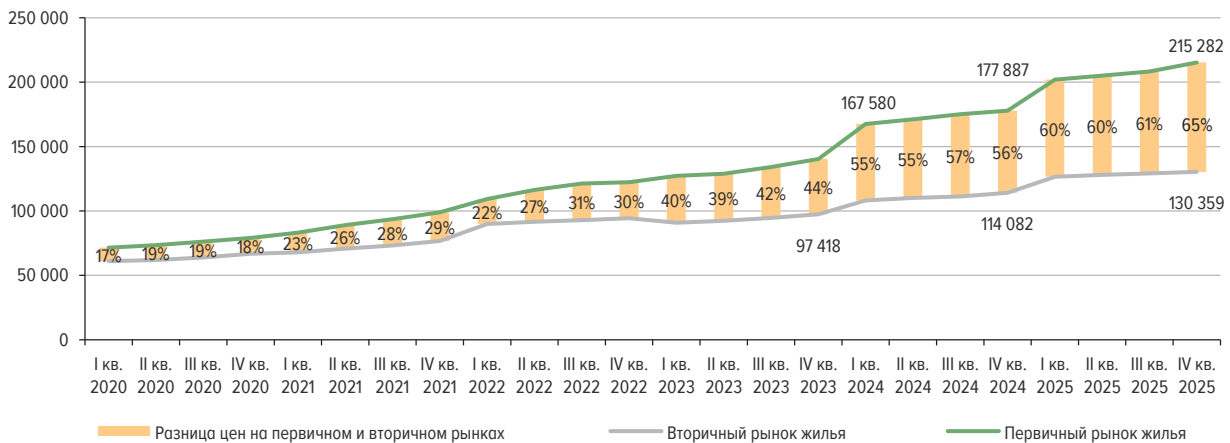
⁵ Подробнее о процентных ставках по кредитам физическим лицам можно прочитать в ежемесячном кратком комментарии «Процентные ставки по кредитным и депозитным операциям кредитных организаций в рублях», публикуемом в соответствии с Календарем публикации официальной статистической информации (дата размещения комментария за январь 2026 г. – 10.03.2026).

Стоимость недвижимости

Разрыв цен на первичном и вторичном рынках жилья по итогам IV квартала 2025 г. сложился на уровне 65%⁶ (+4 п.п. за квартал) (рис. 7). Наибольшее превышение средней цены на первичном рынке жилья над средней ценой вторичного рынка зафиксировано в Астраханской области – 47,1%. При этом в 8 регионах стоимость жилья на вторичном рынке была выше, чем на первичном, в том числе в Карачаево-Черкесской Республике (разрыв цен составил 28%).

СРЕДНЯЯ ЦЕНА 1 КВ. М ЖИЛЬЯ НА ПЕРВИЧНОМ И ВТОРИЧНОМ РЫНКАХ*
(РУБ.)

Рис. 7



* По данным Росстата. Средняя цена 1 кв. м общей площади квартир с определенным числом комнат каждого типа жилья в отчете каждой отобранной для наблюдения организации определяется на основании данных о фактических ценах сделок, совершенных в конце квартала, в расчете на 1 кв. м общей площади, взвешенных на количество общей реализованной площади квартир отдельно на первичном и вторичном рынках жилья.

Досрочное погашение и уступка прав требования по ИЖК

В IV квартале 2025 г. объем досрочного погашения ИЖК (с учетом ППТ) возрос на 24,3% за квартал и составил 407,9 млрд руб. (в том числе ППТ по ИЖК – 18,3 млрд руб.) (рис. 8). В годовом сопоставлении объемы досрочного погашения увеличились на 3,1% (395,5 млрд руб. в IV квартале 2024 г.).

Среди источников досрочного погашения ИЖК в рублях наибольшая доля (91,7%) приходилась на досрочное погашение средствами заемщика (373,9 млрд руб.).

Досрочное погашение ИЖК, предоставленных в IV квартале 2025 г., составило 36,5 млрд руб. (2% от выдачи ИЖК за квартал) (рис. 8), из которых 32,9 млрд руб. – за счет собственных средств и 3 млрд руб. – за счет государственных субсидий.

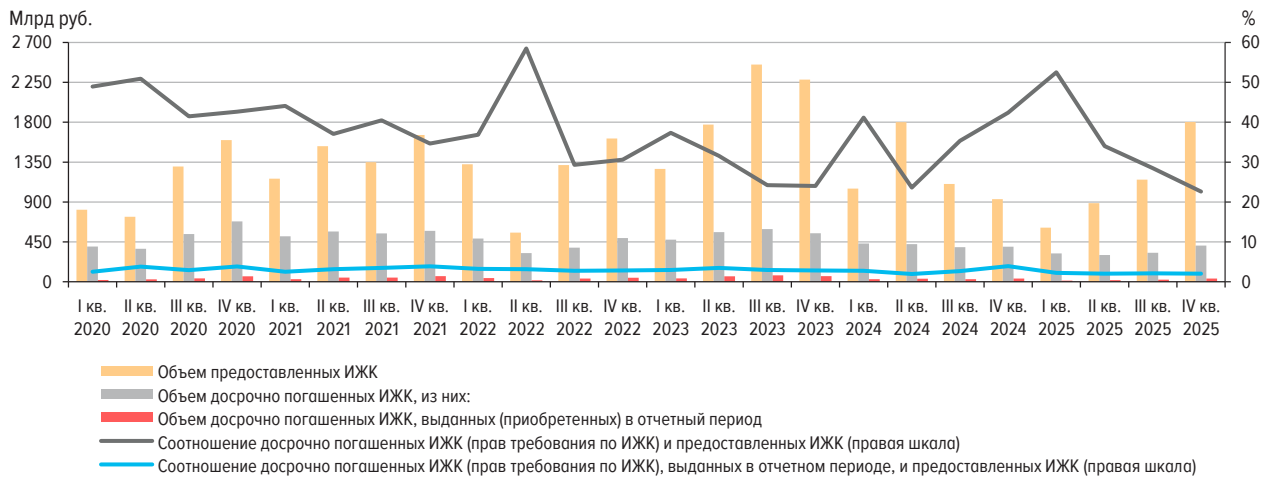
Объем уступки кредитными организациями прав требования по ИЖК (с учетом ППТ)⁷ в IV квартале 2025 г. составил 282,6 млрд руб. (+7,3% за квартал), из которых 281,5 млрд руб. было уступлено с дальнейшей эмиссией ценных бумаг (рис. 9). Продажу (уступку) прав требования по ИЖК осуществляли 22 кредитные организации. Пулы ИЖК были приобретены 22 специализированными организациями – резидентами, 1 прочей организацией, 13 физическими лицами. Кредитные организации покупку пулов ИЖК не осуществляли. По состоянию на конец IV квартала в портфеле 71 кредитной организации имелись приобретенные права требования по ИЖК (у 73 кредитных организаций в III квартале 2025 г.).

⁶ По данным Росстата.

⁷ В статистических таблицах к публикации уступка кредитными организациями прав требования по ИЖК называется рефинансированием ИЖК.

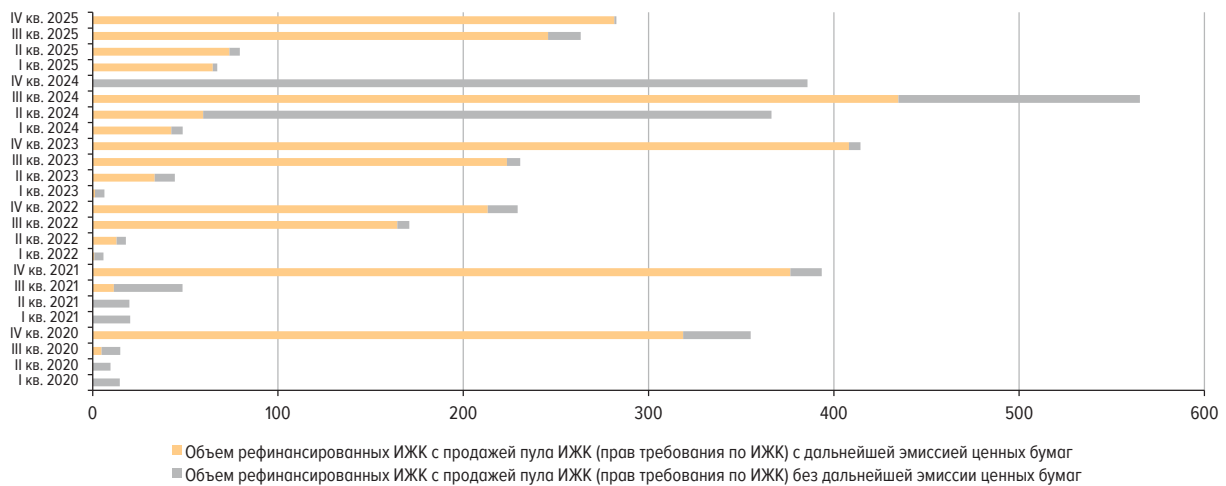
СООТНОШЕНИЕ ДОСРОЧНО ПОГАШЕННЫХ ИЖК (С УЧЕТОМ ППТ) И ПРЕДОСТАВЛЕННЫХ ИЖК

Рис. 8



ОБЪЕМ УСТУПЛЕННЫХ ИЖК С ПРОДАЖЕЙ ПУЛА ИЖК (С УЧЕТОМ ППТ) (МЛРД РУБ.)

Рис. 9



На конец IV квартала 2025 г. держателями 98% ранее выпущенных ипотечных облигаций являлись кредитные организации (рис. 10). При этом в настоящее время им предоставлена возможность использовать в качестве обеспечения по операциям рефинансирования Банка России облигации с ипотечным покрытием. По состоянию на 01.01.2026 в [Ломбардный список Банка России](#) включены 94 выпуска облигаций с ипотечным покрытием на сумму 2,1 трлн руб. по номиналу.

СТРУКТУРА ДЕРЖАТЕЛЕЙ ИПОТЕЧНЫХ ЦЕННЫХ БУМАГ
(%)

Рис. 10



Информация по регионам

В январе 2026 г. топ-3 регионов на рынке ИЖК традиционно составили Москва, Московская область и Санкт-Петербург – как по выдачам, так и по задолженности (рис. 11). При этом среди заемщиков всех регионов, входящих в топ-10 на рынке ИЖК, наблюдалось существенное сокращение выдач ИЖК за месяц: наибольшее сокращение пришлось на выдачи заемщикам, зарегистрированным в Ростовской области (-51% м/м).

ИЖК на цели ИЖС наибольшей популярностью пользовались среди заемщиков из Москвы (3,8 млрд руб.), Московской области (3,6 млрд руб.) и Республики Башкортостан (2,7 млрд руб.).

Наибольшая доля ИЖК в общем объеме предоставленных кредитов в январе традиционно наблюдалась в Дальневосточном федеральном округе – 25% (рис. 13), где продолжает действовать программа «Дальневосточная и арктическая ипотека».

Около половины ипотечного портфеля на 01.02.2026 составили кредиты, предоставленные заемщикам из Центрального (31,3%) и Приволжского федеральных округов (17,7%) (рис. 14).

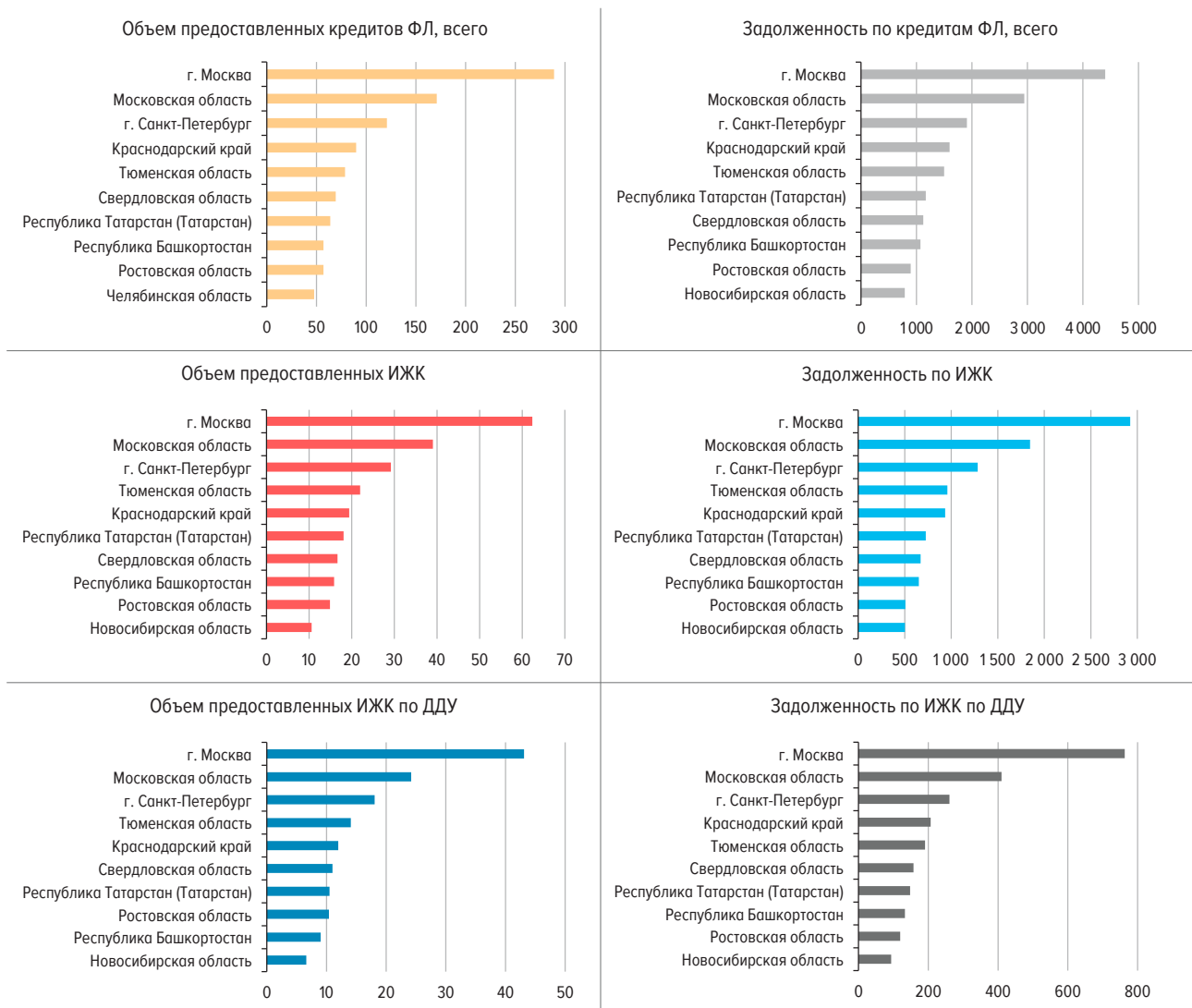
Наибольший средний размер ИЖК в январе 2026 г. отмечался среди заемщиков из Москвы (8,2 млн руб.), Московской области (6,6 млн руб.) и Республики Калмыкия (6,4 млн руб.).

Наименьший – среди заемщиков из Республики Ингушетия (1,4 млн руб.).

Наибольший средний размер ИЖК по ДДУ, предоставленных в январе 2026 г., зафиксирован среди заемщиков из Москвы (8,9 млн руб.), Республики Ингушетия (7,7 млн руб.) и Московской области (7,6 млн руб.), наименьший – среди заемщиков из Псковской области (4,0 млн руб.).

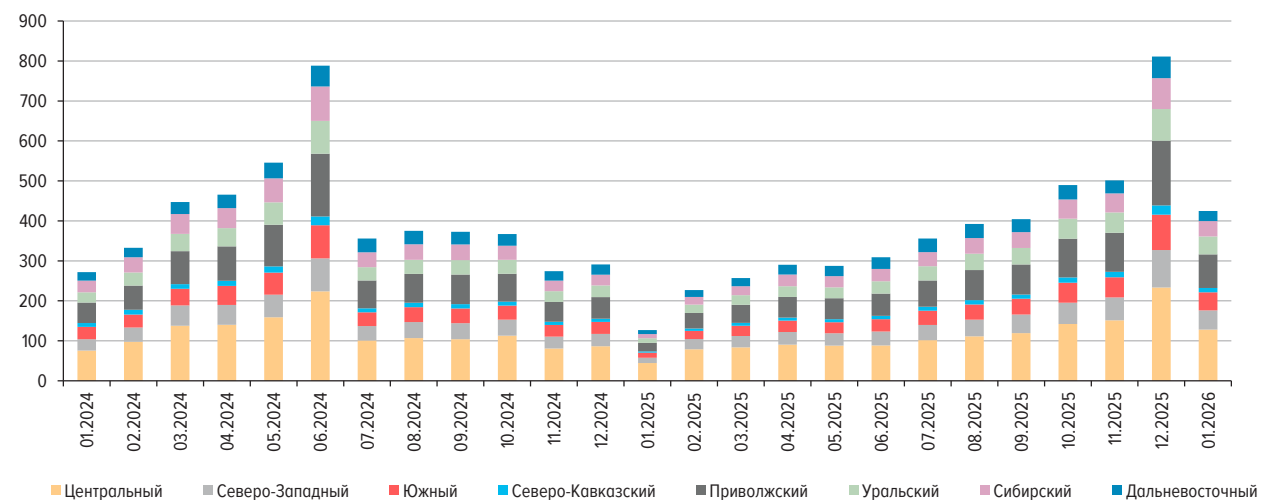
ТОП-10 РЕГИОНОВ ПО ОТДЕЛЬНЫМ ПОКАЗАТЕЛЯМ НА 01.02.2026
(МЛРД РУБ.)

Рис. 11



ОБЪЕМ ИЖК, ПРЕДОСТАВЛЕННЫХ ЗА МЕСЯЦ, В РАЗРЕЗЕ ФЕДЕРАЛЬНЫХ ОКРУГОВ
(МЛРД РУБ.)

Рис. 12



ДОЛЯ ИЖК В ОБЩЕМ ОБЪЕМЕ КРЕДИТОВ, ПРЕДОСТАВЛЕННЫХ ФИЗИЧЕСКИМ ЛИЦАМ ЗА МЕСЯЦ,
В РАЗРЕЗЕ ФЕДЕРАЛЬНЫХ ОКРУГОВ (%)

Рис. 13

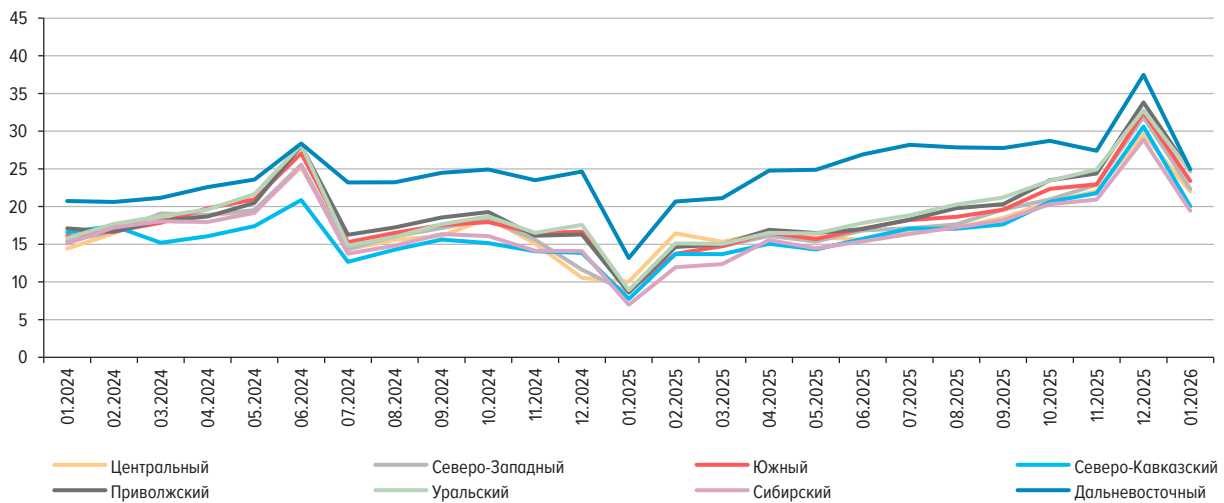
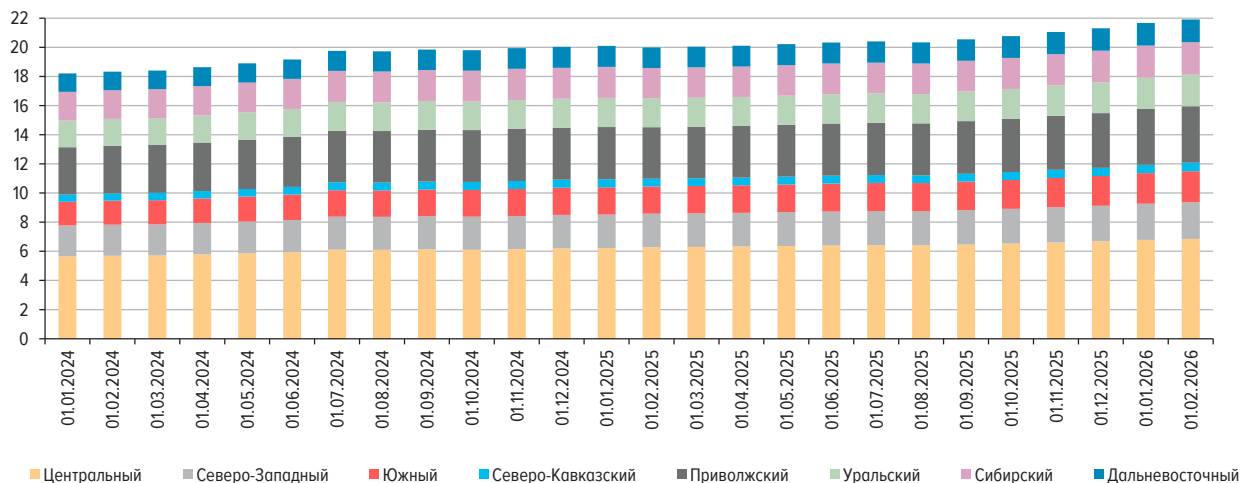
ЗАДОЛЖЕННОСТЬ ПО ИЖК НА КОНЕЦ МЕСЯЦА В РАЗРЕЗЕ ФЕДЕРАЛЬНЫХ ОКРУГОВ
(ТРЛН РУБ.)

Рис. 14

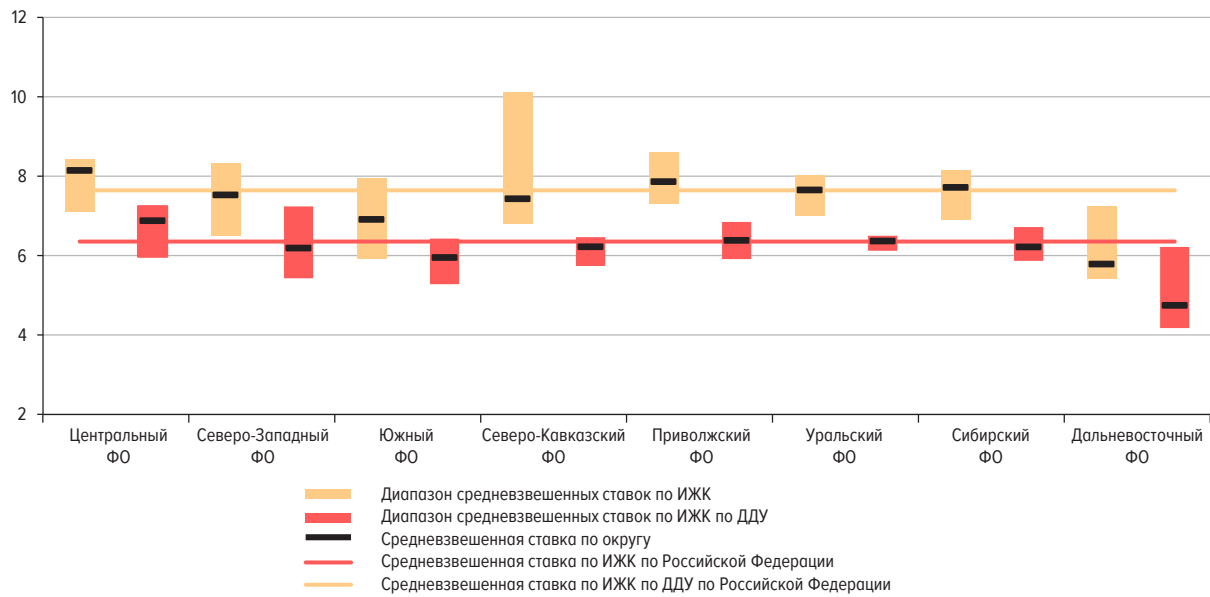


Минимальная средневзвешенная ставка по ИЖК⁸ в рублях в январе 2026 г. традиционно наблюдалась по кредитам, предоставленным заемщикам из Дальневосточного федерального округа (рис. 15): в Приморском крае средневзвешенная ставка составила 5,4%. Максимальная – по кредитам заемщикам из Северо-Кавказского федерального округа: в Республике Ингушетия (10,1%). По ИЖК по ДДУ минимальный показатель зафиксирован в Хабаровском крае (4,2%), максимальный – в Москве и Ненецком автономном округе (7,2%).

⁸ Средневзвешенная ставка по ИЖК рассчитана с учетом кредитов по программам господдержки, предусматривающим субсидирование процентной ставки.

ДИАПАЗОН СРЕДНЕВЗВЕШЕННЫХ СТАВОК ПО ИЖК И ИЖК ПО ДДУ, ПРЕДОСТАВЛЕННЫМ В РУБЛЯХ
В ТЕЧЕНИЕ МЕСЯЦА, ПО ФЕДЕРАЛЬНЫМ ОКРУГАМ В ЯНВАРЕ 2026 ГОДА
(% ГОДОВЫХ)

Рис. 15



КОЛИЧЕСТВО КРЕДИТНЫХ ОРГАНИЗАЦИЙ – УЧАСТНИКОВ РЫНКА ИЖК
(ЕД.)

Табл. 1

Отчетный период	Действующих, всего	Предоставляющих ИЖК	Предоставляющих ИЖК по ДДУ	Предоставляющих ИЖК на цели ИЖС ¹	Приобретающих права требования по ИЖК	Осуществляющих перекредитование ранее предоставленных ИЖК	Осуществляющих уступку прав требования по ИЖК	Предоставляющих ИЖК по программам господдержки
I квартал 2023 г.	362	245	95		77	36	26	49
II квартал 2023 г.	361	249	91		75	33	32	51
III квартал 2023 г.	360	246	92		75	38	24	51
IV квартал 2023 г.	361	244	92		76	26	31	54
I квартал 2024 г.	356	243	87	53	76	20	30	56
II квартал 2024 г.	356	241	87	58	81	16	32	58
III квартал 2024 г.	354	238	87	54	80	12	32	55
IV квартал 2024 г.	354	236	92	56	79	13	31	52
I квартал 2025 г.	353	231	87	128	75	7	23	46
II квартал 2025 г.	352	230	86	127	74	9	24	48
III квартал 2025 г.	353	228	88	123	73	14	25	43
IV квартал 2025 г.	355	226	85	123	71	14	22	42

¹ До 2024 г. показатели не формировались в связи с отсутствием данных в отчетности кредитных организаций.

КРЕДИТЫ, ПРЕДОСТАВЛЕННЫЕ ФИЗИЧЕСКИМ ЛИЦАМ – РЕЗИДЕНТАМ, ВСЕГО

Табл. 2

Отчетная дата	Объем предоставленных кредитов за месяц, предшествующий отчетной дате, млн руб.		Задолженность по предоставленным кредитам на отчетную дату, млн руб.			
	в рублях	в иностранной валюте	в рублях		в иностранной валюте	
			всего	в том числе просроченная	всего	в том числе просроченная
01.01.2023	2 095 882	16 573	26 847 637	1 069 280	22 042	9 743
01.02.2023	1 400 793	72	27 012 558	1 087 181	21 618	9 592
01.03.2023	1 606 116	112	27 288 636	1 098 754	23 109	10 243
01.04.2023	2 060 513	325	27 784 636	1 102 847	23 657	10 416
01.05.2023	2 008 231	73	28 277 244	1 107 987	24 460	10 724
01.06.2023	2 142 526	65	28 852 502	1 126 550	22 717	10 498
01.07.2023	2 202 321	67	29 466 085	1 127 226	23 858	11 045
01.08.2023	2 308 956	70	30 001 157	1 137 737	24 095	12 458
01.09.2023	2 652 589	91	30 985 631	1 142 249	24 087	11 621
01.10.2023	2 577 009	145	31 912 104	1 140 888	23 911	11 745
01.11.2023	2 435 271	82	32 631 421	1 146 891	22 353	10 836
01.12.2023	2 328 357	72	33 092 866	1 145 868	21 220	10 318
01.01.2024	2 411 821	88	33 140 959	1 115 321	20 561	9 992
01.02.2024	1 714 656	284	33 380 521	1 136 898	20 443	9 801
01.03.2024	1 953 650	65	33 660 046	1 147 313	20 739	10 065
01.04.2024	2 422 751	79	34 226 599	1 152 721	20 628	9 982
01.05.2024	2 449 116	61	34 677 539	1 160 807	20 186	9 842
01.06.2024	2 711 076	62	35 202 341	1 192 405	19 002	9 021
01.07.2024	2 994 863	58	36 028 307	1 194 353	17 943	8 559
01.08.2024	2 329 770	147	36 061 012	1 219 451	17 660	8 257
01.09.2024	2 284 910	76	36 434 849	1 218 881	18 241	8 382
01.10.2024	2 131 460	67	36 503 668	1 248 257	18 349	8 500
01.11.2024	1 976 884	47	36 339 744	1 272 772	17 876	8 714
01.12.2024	1 717 854	68	35 490 262	1 279 747	19 264	9 224
01.01.2025	2 112 459	2 357	34 949 489	1 265 876	18 772	7 753
01.02.2025	1 386 897	85	34 748 705	1 330 001	18 115	7 459
01.03.2025	1 490 412	55	34 640 635	1 378 006	16 142	6 629
01.04.2025	1 705 125	44	34 636 996	1 414 313	15 404	6 336
01.05.2025	1 715 062	37	34 670 204	1 449 605	14 896	6 160
01.06.2025	1 761 867	33	34 801 324	1 513 129	14 284	5 910
01.07.2025	1 815 680	36	34 823 693	1 548 541	14 032	5 727
01.08.2025	1 971 020	31	34 777 707	1 592 638	14 494	5 935
01.09.2025	2 084 976	32	35 095 976	1 620 007	14 143	5 746
01.10.2025	2 041 910	37	35 324 808	1 651 210	14 235	5 812
01.11.2025	2 219 095	40	35 644 203	1 658 117	13 757	5 609
01.12.2025	2 169 561	31	35 850 176	1 656 372	13 179	5 285
01.01.2026	2 562 404	36	36 017 216	1 640 834	13 095	5 234
01.02.2026	1 866 721	28	36 304 914	1 664 115	12 686	5 081

ИЖК, ПРЕДОСТАВЛЕННЫЕ ФИЗИЧЕСКИМ ЛИЦАМ – РЕЗИДЕНТАМ,
И ПРИОБРЕТЕННЫЕ ПРАВА ТРЕБОВАНИЯ ПО ИЖК В РУБЛЯХ

Табл. 3

Отчетная дата	За месяц, предшествующий отчетной дате					На отчетную дату			
	Количество предоставленных кредитов, ед.	Объем предоставленных кредитов, млн руб.	Средний размер кредита, млн руб.	Средневзвешенный срок кредитования по кредитам, предоставленным в течение месяца, мес.	Средневзвешенная ставка по кредитам, предоставленным в течение месяца, %	Задолженность по предоставленным кредитам, млн руб.		Задолженность по приобретенным кредитными организациями правам требования по ИЖК, млн руб.	Задолженность по предоставленным кредитам с учетом приобретенных кредитными организациями прав требования, млн руб.
						всего	в том числе просроченная		
01.01.2023	176 247	696 876	4,0	289,4	6,65	13 838 288	55 432	219 621	14 057 908
01.02.2023	77 309	281 648	3,6	284,9	7,86	13 920 286	56 401	216 021	14 136 306
01.03.2023	114 644	422 392	3,7	287,5	8,05	14 137 214	57 269	212 917	14 350 131
01.04.2023	153 984	569 416	3,7	287,4	8,18	14 438 267	56 085	210 541	14 648 808
01.05.2023	153 343	566 257	3,7	286,2	8,52	14 746 054	56 191	207 645	14 953 699
01.06.2023	157 841	580 470	3,7	288,9	8,40	15 078 364	56 813	203 982	15 282 346
01.07.2023	167 819	626 742	3,7	288,8	8,45	15 442 345	56 543	201 947	15 644 292
01.08.2023	170 538	646 509	3,8	291,1	8,25	15 646 424	56 681	199 767	15 846 191
01.09.2023	216 074	849 118	3,9	294,0	8,04	16 229 086	57 149	196 397	16 425 483
01.10.2023	238 180	955 207	4,0	298,7	7,92	16 897 967	57 150	194 506	17 092 473
01.11.2023	200 364	769 637	3,8	296,3	8,35	17 391 729	58 485	191 334	17 583 063
01.12.2023	189 084	726 080	3,8	299,3	8,18	17 721 068	59 672	189 347	17 910 415
01.01.2024	196 869	785 482	4,0	302,3	7,91	18 009 821	58 346	188 599	18 198 420
01.02.2024	75 911	271 788	3,6	294,8	8,40	18 139 294	60 189	186 025	18 325 319
01.03.2024	95 562	332 817	3,5	292,1	9,28	18 219 879	61 235	185 230	18 405 109
01.04.2024	117 027	447 282	3,8	299,6	8,41	18 448 274	61 831	184 778	18 633 053
01.05.2024	123 233	465 816	3,8	298,3	8,41	18 601 382	63 751	295 129	18 896 511
01.06.2024	146 713	545 712	3,7	303,7	8,06	18 762 153	66 808	401 423	19 163 576
01.07.2024	202 368	788 497	3,9	310,2	7,57	19 280 127	69 053	472 447	19 752 574
01.08.2024	107 156	355 976	3,3	289,5	10,19	19 207 118	73 146	510 630	19 717 747
01.09.2024	100 122	375 068	3,7	298,3	9,32	19 285 122	76 289	556 311	19 841 433
01.10.2024	94 348	372 813	4,0	302,8	8,94	19 227 278	81 086	572 591	19 799 869
01.11.2024	94 934	367 067	3,9	299,3	9,65	19 106 642	86 898	835 061	19 941 703
01.12.2024	72 315	274 353	3,8	302,2	9,01	19 119 097	91 132	904 055	20 023 152
01.01.2025	73 364	291 146	4,0	303,7	8,47	19 195 201	94 911	898 703	20 093 904
01.02.2025	32 294	126 932	3,9	305,5	8,35	19 086 429	100 644	903 065	19 989 494
01.03.2025	52 573	227 090	4,3	309,8	7,70	19 145 633	108 344	891 799	20 037 432
01.04.2025	57 811	257 069	4,4	310,7	7,56	19 220 116	114 587	882 274	20 102 389
01.05.2025	65 247	290 271	4,4	308,3	7,52	19 337 925	125 592	874 353	20 212 278
01.06.2025	63 262	287 331	4,5	308,6	7,47	19 460 075	135 783	869 196	20 329 271
01.07.2025	68 695	308 949	4,5	308,0	7,47	19 536 754	145 242	863 571	20 400 325
01.08.2025	77 462	355 872	4,6	307,5	7,46	19 475 329	156 874	857 014	20 332 343
01.09.2025	85 094	392 274	4,6	307,0	7,58	19 700 406	167 725	850 864	20 551 270
01.10.2025	87 872	404 401	4,6	304,5	8,03	19 919 911	176 727	845 267	20 765 177
01.11.2025	105 966	489 610	4,6	304,6	8,24	20 216 495	188 205	837 288	21 053 783
01.12.2025	105 410	501 455	4,8	309,4	7,93	20 472 932	198 158	830 573	21 303 506
01.01.2026	166 509	811 214	4,9	313,6	7,59	20 837 166	205 377	830 342	21 667 508
01.02.2026	84 659	424 903	5,0	315,3	7,64	21 087 429	211 108	823 183	21 910 612

ИЖК, ПРЕДОСТАВЛЕННЫЕ ФИЗИЧЕСКИМ ЛИЦАМ – РЕЗИДЕНТАМ, И ПРИОБРЕТЕННЫЕ ПРАВА
ТРЕБОВАНИЯ ПО ИЖК В ИНОСТРАННОЙ ВАЛЮТЕ

Табл. 4

Отчетная дата	За месяц, предшествующий отчетной дате					На отчетную дату			
	Количество предоставленных кредитов, ед.	Объем предоставленных кредитов, млн руб.	Средний размер кредита, млн руб.	Средневзвешенный срок кредитования по кредитам, предоставленным в течение месяца, мес.	Средневзвешенная ставка по кредитам, предоставленным в течение месяца, %	Задолженность по предоставленным кредитам, млн руб.		Задолженность по приобретенным кредитными организациями правам требования по ИЖК, млн руб.	Задолженность по предоставленным кредитам с учетом приобретенных кредитными организациями прав требования, млн руб.
						всего	в том числе просроченная		
01.01.2023	0	0	0,0	0,0	0,00	6 689	3 284	2 440	9 129
01.02.2023	0	0	0,0	0,0	0,00	6 535	3 232	2 356	8 891
01.03.2023	0	0	0,0	0,0	0,00	6 893	3 418	2 505	9 397
01.04.2023	0	0	0,0	0,0	0,00	6 926	3 436	2 522	9 447
01.05.2023	0	0	0,0	0,0	0,00	7 140	3 541	2 594	9 734
01.06.2023	0	0	0,0	0,0	0,00	6 758	3 265	2 540	9 298
01.07.2023	0	0	0,0	0,0	0,00	7 155	3 458	2 716	9 871
01.08.2023	0	0	0,0	0,0	0,00	7 145	3 393	2 751	9 896
01.09.2023	0	0	0,0	0,0	0,00	7 366	3 479	2 845	10 210
01.10.2023	0	0	0,0	0,0	0,00	7 341	3 571	2 828	10 168
01.11.2023	0	0	0,0	0,0	0,00	6 629	3 075	2 645	9 274
01.12.2023	0	0	0,0	0,0	0,00	6 272	2 940	2 449	8 721
01.01.2024	0	0	0,0	0,0	0,00	6 219	2 910	2 416	8 635
01.02.2024	0	0	0,0	0,0	0,00	5 877	2 631	2 310	8 187
01.03.2024	0	0	0,0	0,0	0,00	5 963	2 681	2 345	8 308
01.04.2024	0	0	0,0	0,0	0,00	5 857	2 631	2 313	8 169
01.05.2024	0	0	0,0	0,0	0,00	5 740	2 588	2 263	8 003
01.06.2024	0	0	0,0	0,0	0,00	4 926	1 954	2 187	7 113
01.07.2024	0	0	0,0	0,0	0,00	4 606	1 841	2 069	6 675
01.08.2024	0	0	0,0	0,0	0,00	4 554	1 830	2 052	6 607
01.09.2024	0	0	0,0	0,0	0,00	4 670	1 862	2 156	6 826
01.10.2024	1	23	22,52	298,7	6,00	4 640	1 941	2 166	6 805
01.11.2024	0	0	0,0	0,0	0,00	4 706	1 948	2 228	6 934
01.12.2024	0	0	0,0	0,0	0,00	4 942	1 920	2 410	7 352
01.01.2025	0	0	0,0	0,0	0,00	3 649	1 496	2 891	6 541
01.02.2025	0	0	0,0	0,0	0,00	3 463	1 414	2 902	6 365
01.03.2025	1	14	13,53	166,2	6,00	3 104	1 285	2 567	5 671
01.04.2025	0	0	0,0	0,0	0,00	2 937	1 227	2 386	5 323
01.05.2025	0	0	0,0	0,0	0,00	2 713	1 133	2 337	5 050
01.06.2025	0	0	0,0	0,0	0,00	2 580	1 077	2 231	4 811
01.07.2025	0	0	0,0	0,0	0,00	2 546	1 073	2 153	4 699
01.08.2025	0	0	0,0	0,0	0,00	2 611	1 110	2 217	4 828
01.09.2025	0	0	0,0	0,0	0,00	2 542	1 098	2 141	4 683
01.10.2025	0	0	0,0	0,0	0,00	2 583	1 124	2 150	4 733
01.11.2025	0	0	0,0	0,0	0,00	2 473	1 085	2 043	4 516
01.12.2025	0	0	0,0	0,0	0,00	2 302	974	1 978	4 280
01.01.2026	0	0	0,0	0,0	0,00	2 254	959	1 939	4 193
01.02.2026	0	0	0,0	0,0	0,00	2 161	930	1 855	4 017

ИЖК ПО ДДУ, ПРЕДОСТАВЛЕННЫЕ ФИЗИЧЕСКИМ ЛИЦАМ – РЕЗИДЕНТАМ В РУБЛЯХ

Табл. 5

Отчетная дата	За месяц, предшествующий отчетной дате					На отчетную дату			
	Количество предоставленных кредитов, ед.	Объем предоставленных кредитов, млн руб.	Средний размер кредита, млн руб.	Средне-взвешенный срок кредитования по кредитам, предоставленным в течение месяца, мес.	Средне-взвешенная ставка по кредитам, предоставленным в течение месяца, %	Задолженность по предоставленным кредитам, млн руб.		Задолженность по приобретенным кредитными организациями правам требования по ИЖК по ДДУ, млн руб.	Задолженность по предоставленным кредитам с учетом приобретенных кредитными организациями прав требования, млн руб.
						всего	в том числе просроченная		
01.01.2023	57 354	311 822	5,4	311,3	3,50	3 389 313	4 719	20 252	3 409 565
01.02.2023	20 117	104 650	5,2	308,8	4,82	3 380 497	4 863	19 799	3 400 296
01.03.2023	32 286	164 986	5,1	308,1	5,21	3 433 524	4 944	19 459	3 452 983
01.04.2023	45 324	219 800	4,8	307,9	5,57	3 525 702	4 922	18 973	3 544 675
01.05.2023	41 597	200 407	4,8	304,9	6,04	3 575 938	4 890	18 754	3 594 692
01.06.2023	43 422	209 975	4,8	307,6	6,06	3 654 449	4 981	18 364	3 672 813
01.07.2023	45 135	221 848	4,9	307,8	6,12	3 710 917	5 031	17 871	3 728 789
01.08.2023	51 153	248 879	4,9	308,3	6,06	3 811 504	5 058	17 729	3 829 233
01.09.2023	75 899	369 636	4,9	309,3	5,92	3 994 999	5 248	17 277	4 012 276
01.10.2023	93 068	464 767	5,0	312,7	5,83	4 288 918	5 207	17 637	4 306 555
01.11.2023	72 979	360 897	4,9	311,4	6,14	4 488 812	5 415	17 605	4 506 417
01.12.2023	76 799	374 418	4,9	313,9	6,12	4 676 235	5 603	16 950	4 693 186
01.01.2024	86 482	435 484	5,0	316,0	6,12	4 923 395	5 561	15 647	4 939 043
01.02.2024	25 827	128 446	5,0	312,9	6,10	4 852 573	5 822	15 856	4 868 429
01.03.2024	27 599	139 345	5,0	312,0	6,34	4 747 926	6 035	15 793	4 763 718
01.04.2024	42 173	223 253	5,3	316,4	6,28	4 732 708	6 179	15 704	4 748 412
01.05.2024	43 101	223 463	5,2	314,2	6,22	4 763 961	6 409	16 261	4 780 223
01.06.2024	58 088	294 109	5,1	318,8	6,16	4 735 602	6 553	80 885	4 816 487
01.07.2024	95 377	474 652	5,0	320,8	6,24	4 965 700	6 934	104 607	5 070 307
01.08.2024	20 693	117 125	5,7	314,9	6,17	4 832 012	7 270	126 108	4 958 120
01.09.2024	28 939	161 077	5,6	322,9	6,35	4 758 000	7 486	161 071	4 919 071
01.10.2024	32 053	179 703	5,6	323,9	6,25	4 730 537	7 951	158 638	4 889 175
01.11.2024	32 612	185 279	5,7	323,4	6,16	4 687 581	8 564	200 321	4 887 903
01.12.2024	30 053	160 708	5,3	321,2	6,06	4 639 482	8 792	200 296	4 839 779
01.01.2025	35 599	187 209	5,3	322,1	6,15	4 584 867	9 321	176 128	4 760 995
01.02.2025	15 967	86 449	5,4	321,6	6,13	4 476 561	9 894	168 319	4 644 880
01.03.2025	27 160	150 257	5,5	323,3	6,00	4 415 358	10 710	158 662	4 574 019
01.04.2025	29 916	166 178	5,6	323,2	6,01	4 363 170	11 104	136 271	4 499 441
01.05.2025	29 662	166 844	5,6	322,6	5,98	4 330 964	11 857	130 275	4 461 239
01.06.2025	29 196	167 354	5,7	322,6	6,04	4 283 384	12 521	125 859	4 409 243
01.07.2025	31 167	175 590	5,6	322,8	6,05	4 275 243	13 216	119 146	4 394 390
01.08.2025	34 450	197 383	5,7	323,2	6,00	4 228 309	14 440	115 860	4 344 169
01.09.2025	38 639	222 906	5,8	323,8	6,08	4 227 203	15 336	112 457	4 339 660
01.10.2025	40 779	234 655	5,8	322,9	6,44	4 263 775	16 357	99 915	4 363 690
01.11.2025	48 227	277 873	5,8	324,9	6,45	4 331 193	17 551	93 795	4 424 988
01.12.2025	53 450	308 842	5,8	328,4	6,31	4 471 658	18 203	90 968	4 562 626
01.01.2026	85 576	487 672	5,7	329,2	6,20	4 666 806	18 726	88 591	4 755 397
01.02.2026	44 664	261 270	5,8	329,6	6,35	4 761 421	19 183	85 421	4 846 842

ИЖК ПО ДДУ, ПРЕДОСТАВЛЕННЫЕ ФИЗИЧЕСКИМ ЛИЦАМ – РЕЗИДЕНТАМ В ИНОСТРАННОЙ ВАЛЮТЕ

Табл. 6

Отчетная дата	За месяц, предшествующий отчетной дате					На отчетную дату			
	Количество предоставленных кредитов, ед.	Объем предоставленных кредитов, млн руб.	Средний размер кредита, млн руб.	Средне-взвешенный срок кредитования по кредитам, предоставленным в течение месяца, мес.	Средне-взвешенная ставка по кредитам, предоставленным в течение месяца, %	Задолженность по предоставленным кредитам, млн руб.		Задолженность по приобретенным кредитными организациями правам требования по ИЖК по ДДУ, млн руб.	Задолженность по предоставленным кредитам с учетом приобретенных кредитными организациями прав требования, млн руб.
						всего	в том числе просроченная		
01.01.2023	0	0	0,0	0,0	0,00	84	40	2	87
01.02.2023	0	0	0,0	0,0	0,00	83	39	2	86
01.03.2023	0	0	0,0	0,0	0,00	90	43	3	92
01.04.2023	0	0	0,0	0,0	0,00	88	40	2	91
01.05.2023	0	0	0,0	0,0	0,00	92	42	3	95
01.06.2023	0	0	0,0	0,0	0,00	64	42	2	66
01.07.2023	0	0	0,0	0,0	0,00	67	43	3	69
01.08.2023	0	0	0,0	0,0	0,00	69	45	3	72
01.09.2023	0	0	0,0	0,0	0,00	72	48	3	75
01.10.2023	0	0	0,0	0,0	0,00	73	48	3	76
01.11.2023	0	0	0,0	0,0	0,00	72	49	3	74
01.12.2023	0	0	0,0	0,0	0,00	69	47	2	71
01.01.2024	0	0	0,0	0,0	0,00	68	46	2	70
01.02.2024	0	0	0,0	0,0	0,00	46	24	2	48
01.03.2024	0	0	0,0	0,0	0,00	46	25	2	49
01.04.2024	0	0	0,0	0,0	0,00	46	25	2	49
01.05.2024	0	0	0,0	0,0	0,00	45	25	2	48
01.06.2024	0	0	0,0	0,0	0,00	43	24	2	45
01.07.2024	0	0	0,0	0,0	0,00	29	23	2	30
01.08.2024	0	0	0,0	0,0	0,00	28	23	2	30
01.09.2024	0	0	0,0	0,0	0,00	29	25	2	31
01.10.2024	0	0	0,0	0,0	0,00	13	9	2	15
01.11.2024	0	0	0,0	0,0	0,00	13	9	2	16
01.12.2024	0	0	0,0	0,0	0,00	15	10	2	17
01.01.2025	0	0	0,0	0,0	0,00	10	10	2	12
01.02.2025	0	0	0,0	0,0	0,00	9	9	2	12
01.03.2025	0	0	0,0	0,0	0,00	8	8	2	10
01.04.2025	0	0	0,0	0,0	0,00	8	8	2	10
01.05.2025	0	0	0,0	0,0	0,00	8	8	2	10
01.06.2025	0	0	0,0	0,0	0,00	8	8	2	9
01.07.2025	0	0	0,0	0,0	0,00	1	1	2	3
01.08.2025	0	0	0,0	0,0	0,00	2	2	2	3
01.09.2025	0	0	0,0	0,0	0,00	2	2	2	3
01.10.2025	0	0	0,0	0,0	0,00	2	2	2	3
01.11.2025	0	0	0,0	0,0	0,00	2	2	2	3
01.12.2025	0	0	0,0	0,0	0,00	1	1	2	3
01.01.2026	0	0	0,0	0,0	0,00	1	1	2	3
01.02.2026	0	0	0,0	0,0	0,00	1	1	2	3

ПОКАЗАТЕЛИ ВЫДАЧИ ИЖК В РАЗРЕЗЕ ПРОГРАММ ГОСУДАРСТВЕННОЙ ПОДДЕРЖКИ¹

Табл. 7а

Отчетный период	Объем ИЖК, предоставленных по программам господдержки, млн руб.						Доля ИЖК по программам господдержки в общем объеме предоставленных ИЖК, %
	Всего	в том числе:					
		Семейная ипотека	Дальневосточная и арктическая ипотека	ИТ-ипотека	Льготная ипотека ¹	Сельская ипотека	
Январь 2024 г.	192 964	95 548	11936	21 798	59187	4 496	71,0
Февраль 2024 г.	215 834	105 223	12201	24 626	66149	7 636	64,9
Март 2024 г.	330 831	162 895	15667	46 365	95381	10 523	74,0
Апрель 2024 г.	343 979	161 204	18609	47 646	103174	13 346	73,8
Май 2024 г.	424 570	198 809	18598	60 809	133750	12 604	77,8
Июнь 2024 г.	658 281	348 524	19926	61 301	214991	13 539	83,5
Июль 2024 г.	211 732	94 984	24521	24 392	53222	14 613	59,5
Август 2024 г.	254 049	183 778	24062	1 606	25749	18 854	67,7
Сентябрь 2024 г.	269 146	200 177	23909	7 985	23668	13 407	72,2
Октябрь 2024 г.	249 658	199 719	21992	5 313	18817	3 817	68,0
Ноябрь 2024 г.	204 330	166 428	17337	5 723	13803	1 038	74,5
Декабрь 2024 г.	233 062	192 031	17659	5 804	12625	4 943	80,0
Январь 2025 г.	105 095	89 513	7247	3 037	5118	180	82,8
Февраль 2025 г.	195 839	172 114	14207	5 009	4215	295	86,2
Март 2025 г.	222 499	195 842	15362	4 639	6609	46	86,6
Апрель 2025 г.	247 714	217 174	20133	5 171	5134	103	85,3
Май 2025 г.	246 663	207 763	21226	7 174	10350	149	85,8
Июнь 2025 г.	262 989	220 292	24841	9 710	7796	351	85,1
Июль 2025 г.	297 751	256 379	27496	8 474	4766	635	83,7
Август 2025 г.	319 755	277 760	26780	8 404	6039	772	81,5
Сентябрь 2025 г.	312 743	271 030	23688	8 454	8831	741	77,3
Октябрь 2025 г.	369 752	328 874	26029	9 956	4012	881	75,5
Ноябрь 2025 г.	391 779	357 889	22273	7 383	2560	1 674	78,1
Декабрь 2025 г.	660 489	604 843	36616	10 566	4097	4 367	81,4
Январь 2026 г.	347 931	326 423	14882	5 179	1047	400	81,9

¹ Информация по федеральным программам государственной поддержки, условиями которых предусмотрено субсидирование процентной ставки по ИЖК. Данные приведены с учетом выдачи траншей по договорам, заключенным ранее, в том числе до 01.07.2024 по программе «Льготная ипотека».

ПОКАЗАТЕЛИ ПРИРОСТА ВЫДАЧИ ИЖК
(%)

Табл. 76

Отчетный период	Темп прироста количества ИЖК в рублях к соответствующему периоду предыдущего года	Темп прироста объема ИЖК в рублях к соответствующему периоду предыдущего года	Доля предоставленных ИЖК в общем объеме кредитов, предоставленных физическим лицам, в отчетный период		
			всего	в том числе в рублях	в том числе в иностранной валюте
Январь 2023 г.	-18,6	-13,9	20,1	20,1	0,0
Февраль 2023 г.	-15,5	-11,4	26,3	26,3	0,0
Март 2023 г.	-5,4	9,2	27,6	27,6	0,0
Апрель 2023 г.	210,6	250,4	28,2	28,2	0,0
Май 2023 г.	331,2	315,5	27,1	27,1	0,0
Июнь 2023 г.	156,5	147,3	28,5	28,5	0,0
Июль 2023 г.	86,2	89,2	28,0	28,0	0,0
Август 2023 г.	77,3	85,5	32,0	32,0	0,0
Сентябрь 2023 г.	74,4	84,4	37,1	37,1	0,0
Октябрь 2023 г.	57,4	71,7	31,6	31,6	0,0
Ноябрь 2023 г.	46,8	54,3	31,2	31,2	0,0
Декабрь 2023 г.	11,7	12,7	32,6	32,6	0,0
Январь 2024 г.	-1,8	-3,5	15,8	15,9	0,0
Февраль 2024 г.	-16,6	-21,2	17,0	17,0	0,0
Март 2024 г.	-24,0	-21,4	18,5	18,5	0,0
Апрель 2024 г.	-19,6	-17,7	19,0	19,0	0,0
Май 2024 г.	-7,1	-6,0	20,1	20,1	0,0
Июнь 2024 г.	20,6	25,8	26,3	26,3	0,0
Июль 2024 г.	-37,2	-44,9	15,3	15,3	0,0
Август 2024 г.	-53,7	-55,8	16,4	16,4	0,0
Сентябрь 2024 г.	-60,4	-61,0	17,5	17,5	33,9
Октябрь 2024 г.	-52,6	-52,3	18,6	18,6	0,0
Ноябрь 2024 г.	-61,8	-62,2	16,0	16,0	0,0
Декабрь 2024 г.	-62,7	-62,9	13,8	13,8	0,0
Январь 2025 г.	-57,5	-53,3	9,2	9,2	0,0
Февраль 2025 г.	-45,0	-31,8	15,2	15,2	24,4
Март 2025 г.	-50,6	-42,5	15,1	15,1	0,0
Апрель 2025 г.	-47,1	-37,7	16,9	16,9	0,0
Май 2025 г.	-56,9	-47,3	16,3	16,3	0,0
Июнь 2025 г.	-66,1	-60,8	17,0	17,0	0,0
Июль 2025 г.	-27,7	0,0	18,1	18,1	0,0
Август 2025 г.	-15,0	4,6	18,8	18,8	0,0
Сентябрь 2025 г.	-6,9	8,5	19,8	19,8	0,0
Октябрь 2025 г.	11,6	33,4	22,1	22,1	0,0
Ноябрь 2025 г.	45,8	82,8	23,1	23,1	0,0
Декабрь 2025 г.	127,0	178,6	31,7	31,7	0,0
Январь 2026 г.	162,2	234,7	22,8	22,8	0,0

ПОКАЗАТЕЛИ ЗАДОЛЖЕННОСТИ ПО ИЖК
(МЛН РУБ.)

Табл. 8а

Отчетная дата	Задолженность по ИЖК на балансе банков									Совокупная задолженность населения по ИЖК (с учетом секьюритизированной части портфеля на балансе ипотечных агентов)
	без учета приобретенных кредитными организациями прав требования			с учетом приобретенных кредитными организациями прав требования			Сезонно скорректированная задолженность с учетом приобретенных кредитными организациями прав требования			
	всего	в том числе в рублях	в том числе в иностранной валюте	всего	в том числе в рублях	в том числе в иностранной валюте	всего	в том числе в рублях	в том числе в иностранной валюте ¹	
01.01.2023	13 844 977	13 838 288	6 689	14 067 037	14 057 908	9 129	13 942 599	13 942 599	9 129	15 122 938
01.02.2023	13 926 821	13 920 286	6 535	14 145 197	14 136 306	8 891	14 126 123	14 126 123	8 891	15 184 297
01.03.2023	14 144 107	14 137 214	6 893	14 359 529	14 350 131	9 397	14 369 648	14 369 648	9 397	15 379 227
01.04.2023	14 445 193	14 438 267	6 926	14 658 255	14 648 808	9 447	14 674 397	14 674 397	9 447	15 653 955
01.05.2023	14 753 193	14 746 054	7 140	14 963 432	14 953 699	9 734	14 985 704	14 985 704	9 734	15 954 233
01.06.2023	15 085 122	15 078 364	6 758	15 291 643	15 282 346	9 298	15 320 529	15 320 529	9 298	16 266 543
01.07.2023	15 449 500	15 442 345	7 155	15 654 163	15 644 292	9 871	15 689 018	15 689 018	9 871	16 626 263
01.08.2023	15 653 569	15 646 424	7 145	15 856 087	15 846 191	9 896	15 955 646	15 955 646	9 896	17 019 187
01.09.2023	16 236 452	16 229 086	7 366	16 435 694	16 425 483	10 210	16 482 471	16 482 471	10 210	17 582 183
01.10.2023	16 905 307	16 897 967	7 341	17 102 642	17 092 473	10 168	17 080 794	17 080 794	10 168	18 261 619
01.11.2023	17 398 359	17 391 729	6 629	17 592 338	17 583 063	9 274	17 504 049	17 504 049	9 274	18 728 814
01.12.2023	17 727 340	17 721 068	6 272	17 919 136	17 910 415	8 721	17 790 564	17 790 564	8 721	19 195 812
01.01.2024	18 016 040	18 009 821	6 219	18 207 054	18 198 420	8 635	18 046 440	18 046 440	8 635	19 675 396
01.02.2024	18 145 170	18 139 294	5 877	18 333 505	18 325 319	8 187	18 307 350	18 307 350	8 187	19 778 620
01.03.2024	18 225 842	18 219 879	5 963	18 413 417	18 405 109	8 308	18 420 970	18 420 970	8 308	19 878 530
01.04.2024	18 454 131	18 448 274	5 857	18 641 222	18 633 053	8 169	18 687 226	18 687 226	8 169	20 084 637
01.05.2024	18 607 122	18 601 382	5 740	18 904 514	18 896 511	8 003	18 938 659	18 938 659	8 003	20 322 415
01.06.2024	18 767 079	18 762 153	4 926	19 170 689	19 163 576	7 113	19 206 732	19 206 732	7 113	20 628 891
01.07.2024	19 284 733	19 280 127	4 606	19 759 248	19 752 574	6 675	19 825 375	19 825 375	6 675	21 199 939
01.08.2024	19 211 672	19 207 118	4 554	19 724 354	19 717 747	6 607	19 842 144	19 842 144	6 607	21 315 246
01.09.2024	19 289 792	19 285 122	4 670	19 848 259	19 841 433	6 826	19 919 247	19 919 247	6 826	21 466 152
01.10.2024	19 231 918	19 227 278	4 640	19 806 675	19 799 869	6 805	19 789 306	19 789 306	6 805	21 610 165
01.11.2024	19 111 348	19 106 642	4 706	19 948 637	19 941 703	6 934	19 841 948	19 841 948	6 934	21 720 214
01.12.2024	19 124 039	19 119 097	4 942	20 030 504	20 023 152	7 352	19 885 590	19 885 590	7 352	21 779 435
01.01.2025	19 198 850	19 195 201	3 649	20 100 445	20 093 904	6 541	19 917 866	19 917 866	6 541	21 826 889
01.02.2025	19 089 892	19 086 429	3 463	19 995 859	19 989 494	6 365	19 956 470	19 956 470	6 365	21 760 136
01.03.2025	19 148 737	19 145 633	3 104	20 043 103	20 037 432	5 671	20 065 483	20 065 483	5 671	21 784 937
01.04.2025	19 223 053	19 220 116	2 937	20 107 713	20 102 389	5 323	20 164 217	20 164 217	5 323	21 828 587
01.05.2025	19 340 637	19 337 925	2 713	20 217 327	20 212 278	5 050	20 254 420	20 254 420	5 050	21 913 669
01.06.2025	19 462 654	19 460 075	2 580	20 334 081	20 329 271	4 811	20 389 968	20 389 968	4 811	22 015 086
01.07.2025	19 539 300	19 536 754	2 546	20 405 024	20 400 325	4 699	20 477 048	20 477 048	4 699	22 130 128
01.08.2025	19 477 941	19 475 329	2 611	20 337 171	20 332 343	4 828	20 464 318	20 464 318	4 828	22 281 695
01.09.2025	19 702 948	19 700 406	2 542	20 555 953	20 551 270	4 683	20 639 997	20 639 997	4 683	22 472 662
01.10.2025	19 922 494	19 919 911	2 583	20 769 911	20 765 177	4 733	20 746 528	20 746 528	4 733	22 660 358
01.11.2025	20 218 968	20 216 495	2 473	21 058 299	21 053 783	4 516	20 947 442	20 947 442	4 516	22 922 643
01.12.2025	20 475 234	20 472 932	2 302	21 307 786	21 303 506	4 280	21 171 435	21 171 435	4 280	23 237 346
01.01.2026	20 839 420	20 837 166	2 254	21 671 701	21 667 508	4 193	21 456 104	21 456 104	4 193	23 787 267
01.02.2026	21 089 590	21 087 429	2 161	21 914 628	21 910 612	4 017	21 873 114	21 873 114	4 017	24 030 194

¹ В задолженности в иностранной валюте по результатам статистических тестов сезонность не обнаружена.

ПОКАЗАТЕЛИ ПРИРОСТА ЗАДОЛЖЕННОСТИ ПО ИЖК И ЕЕ ДОЛИ В ОБЩЕЙ ЗАДОЛЖЕННОСТИ ПО КРЕДИТАМ, ПРЕДОСТАВЛЕННЫМ ФИЗИЧЕСКИМ ЛИЦАМ
(%)

Табл. 86

Отчетная дата	Темп прироста задолженности по ИЖК на балансе банков						Темп прироста совокупной задолженности населения по ИЖК (с учетом секьюритизированной части портфеля на балансе ипотечных агентов)		Доля задолженности по ИЖК без учета приобретенных кредитными организациями прав требования в сумме задолженности по кредитам физических лиц	Доля просроченной задолженности по ИЖК в сумме задолженности по ИЖК без учета приобретенных кредитными организациями прав требования
	без учета приобретенных кредитными организациями прав требования		с учетом приобретенных кредитными организациями прав требования		сезонно скорректированная задолженность с учетом приобретенных кредитными организациями прав требования					
	м/м	г/г	м/м	г/г	м/м	г/г	м/м	г/г		
01.01.2023	2,3	17,6	2,3	17,0	2,1	16,9	3,4	17,5	52,4	0,4
01.02.2023	0,6	17,0	0,6	16,3	1,3	16,2	0,4	16,9	52,3	0,4
01.03.2023	1,6	16,1	1,5	15,5	1,7	15,6	1,3	16,1	52,6	0,4
01.04.2023	2,1	16,0	2,1	15,4	2,1	15,5	1,8	16,0	52,7	0,4
01.05.2023	2,1	18,6	2,1	18,0	2,1	18,1	1,9	18,6	52,9	0,4
01.06.2023	2,2	21,4	2,2	20,8	2,2	20,6	2,0	21,1	53,0	0,4
01.07.2023	2,4	23,5	2,4	22,9	2,4	22,9	2,2	23,1	53,1	0,4
01.08.2023	1,3	23,4	1,3	22,8	1,7	22,8	2,4	24,5	52,8	0,4
01.09.2023	3,7	26,9	3,7	26,2	3,3	26,2	3,3	26,4	53,0	0,4
01.10.2023	4,1	29,1	4,1	28,4	3,6	28,5	3,9	28,6	53,6	0,4
01.11.2023	2,9	30,6	2,9	29,9	2,5	29,8	2,6	29,9	53,9	0,4
01.12.2023	1,9	31,0	1,9	30,3	1,6	30,3	2,5	31,3	54,1	0,4
01.01.2024	1,6	30,1	1,6	29,4	1,4	29,4	2,5	30,1	54,9	0,3
01.02.2024	0,7	30,3	0,7	29,6	1,4	29,6	0,5	30,3	54,9	0,3
01.03.2024	0,4	28,9	0,4	28,2	0,6	28,2	0,5	29,3	54,7	0,4
01.04.2024	1,3	27,8	1,2	27,2	1,4	27,3	1,0	28,3	54,4	0,3
01.05.2024	0,8	26,1	1,4	26,3	1,3	26,3	1,2	27,4	54,5	0,4
01.06.2024	0,9	24,4	1,4	25,4	1,4	25,3	1,5	26,8	54,4	0,4
01.07.2024	2,8	24,8	3,1	26,2	3,2	26,3	2,8	27,5	54,8	0,4
01.08.2024	-0,4	22,7	-0,2	24,4	0,1	24,3	0,5	25,2	54,7	0,4
01.09.2024	0,4	18,8	0,6	20,8	0,4	20,8	0,7	22,1	54,4	0,4
01.10.2024	-0,3	13,8	-0,2	15,8	-0,7	15,8	0,7	18,3	54,2	0,4
01.11.2024	-0,6	9,8	0,7	13,4	0,3	13,3	0,5	16,0	54,9	0,5
01.12.2024	0,1	7,9	0,4	11,8	0,2	11,8	0,3	13,5	56,4	0,5
01.01.2025	0,4	6,6	0,3	10,4	0,2	10,4	0,2	10,9	57,5	0,5
01.02.2025	-0,6	5,2	-0,5	9,1	0,2	9,0	-0,3	10,0	57,5	0,5
01.03.2025	0,3	5,1	0,2	8,9	0,5	8,9	0,1	9,6	57,8	0,6
01.04.2025	0,4	4,2	0,3	7,9	0,5	7,9	0,2	8,7	58,0	0,6
01.05.2025	0,6	3,9	0,5	6,9	0,4	6,9	0,4	7,8	58,3	0,7
01.06.2025	0,6	3,7	0,6	6,1	0,7	6,1	0,5	6,7	58,4	0,7
01.07.2025	0,4	1,3	0,3	3,3	0,4	3,3	0,5	4,4	58,6	0,7
01.08.2025	-0,3	1,4	-0,3	3,1	-0,1	3,1	0,7	4,5	58,5	0,8
01.09.2025	1,2	2,1	1,1	3,6	0,9	3,6	0,9	4,7	58,5	0,9
01.10.2025	1,1	3,6	1,0	4,9	0,5	4,8	0,8	4,9	58,8	0,9
01.11.2025	1,5	5,8	1,4	5,6	1,0	5,6	1,2	5,5	59,1	0,9
01.12.2025	1,3	7,1	1,2	6,4	1,1	6,4	1,4	6,7	59,4	1,0
01.01.2026	1,8	8,5	1,7	7,8	1,3	7,7	2,4	9,0	60,1	1,0
01.02.2026	1,2	10,5	1,1	9,6	1,9	9,6	1,0	10,4	60,3	1,0

Отчетный период	Объем выданных ипотечных жилищных кредитов (траншей), предоставленных физическим лицам – резидентам, трлн руб. <small>(отражает объем ИЖК (траншей), предоставленных кредитными организациями физическим лицам – резидентам Российской Федерации в рублях и иностранной валюте за период)</small>			Средний уровень процентной ставки, % годовых <small>(отражает средневзвешенную процентную ставку по ИЖК в рублях, выданным кредитными организациями физическим лицам – резидентам Российской Федерации за период)</small>	Количество ипотечных жилищных кредитов (траншей), предоставленных физическим лицам – резидентам, млн ед. <small>(отражает количество ИЖК (траншей), предоставленных кредитными организациями физическим лицам – резидентам Российской Федерации в рублях и иностранной валюте за период)</small>		
	всего	в том числе:		в рублях	всего	в том числе:	
		в рублях	в иностранной валюте			в рублях	в иностранной валюте
2019 г.	2,93	2,93	0,00	9,87	1,31	1,31	0,00
2020 г.	4,44	4,44	0,00	7,68	1,78	1,78	0,00
2021 г.	5,70	5,70	0,00	7,49	1,91	1,91	0,00
2022 г.	4,81	4,81	0,00	7,16	1,33	1,33	0,00
2023 г.	7,78	7,78	0,00	8,17	2,04	2,04	0,00
2024 г.	4,89	4,89	0,00	8,67	1,30	1,30	0,00
2025 г.	4,45	4,45	0,00	7,73	0,97	0,97	0,00
Январь 2026 г.	0,42	0,42	0,00	7,64	0,08	0,08	0,00

¹ Национальный проект «Инфраструктура для жизни» реализуется с 2025 года. До 2024 г. включительно показатели отслеживались в рамках реализации национального проекта «Жилье и городская среда».

СРЕДНИЙ УРОВЕНЬ ПРОЦЕНТНОЙ СТАВКИ ПО ИПОТЕЧНОМУ КРЕДИТУ В РЕГИОНАЛЬНОМ РАЗРЕЗЕ
(% ГОДОВЫХ)

Табл. 96

	2019 г.	2020 г.	2021 г.	2022 г.	2023 г.	2024 г.	2025 г.	Январь 2026 г.
Российская Федерация	9,87	7,68	7,49	7,16	8,17	8,67	7,73	7,64
Центральный федеральный округ	9,84	7,71	7,58	6,94	8,30	9,00	8,32	8,14
Белгородская область	9,91	7,47	7,41	7,33	8,29	8,62	7,66	7,45
Брянская область	9,81	7,48	7,27	6,96	8,41	8,98	8,18	7,77
Владимирская область	9,88	7,69	7,58	7,53	8,82	9,64	8,50	8,26
Воронежская область	9,88	7,53	7,32	7,60	8,15	8,67	7,51	8,01
Ивановская область	9,90	7,76	7,62	7,60	8,79	9,81	8,96	7,87
Калужская область	9,85	7,66	7,51	7,56	8,55	9,08	8,18	8,04
Костромская область	9,85	7,68	7,52	7,69	8,46	9,10	8,25	8,32
Курская область	9,85	7,59	7,37	6,94	8,13	8,58	7,04	7,10
Липецкая область	9,86	7,53	7,37	7,41	8,57	9,03	8,30	8,19
Московская область	9,79	7,74	7,59	6,73	8,29	8,95	8,11	8,04
Орловская область	9,85	7,48	7,38	7,24	8,42	8,70	8,22	7,96
Рязанская область	9,86	7,47	7,37	7,04	8,03	8,52	7,70	7,57
Смоленская область	9,92	7,55	7,45	7,24	8,57	9,06	8,66	8,41
Тамбовская область	9,88	7,66	7,47	7,33	8,75	9,48	8,20	8,23
Тверская область	9,94	7,76	7,64	7,52	8,38	8,95	8,14	8,11
Тульская область	9,92	7,81	7,60	7,30	8,34	8,44	7,90	7,63
Ярославская область	9,89	7,70	7,53	7,49	8,12	8,92	8,01	7,89
г. Москва	9,84	7,75	7,65	6,77	8,24	9,12	8,74	8,40
Северо-Западный федеральный округ	9,82	7,66	7,36	6,55	7,95	8,41	7,54	7,53
Республика Карелия	9,81	7,61	7,43	7,51	8,51	8,98	7,86	7,84
Республика Коми	9,88	7,71	7,60	7,72	8,88	9,78	8,54	8,25
Архангельская область	9,82	7,78	7,55	7,28	8,34	6,00	5,31	6,56
в том числе Ненецкий автономный округ	8,64	7,71	7,64	7,28	8,64	7,79	7,27	8,33
без данных по Ненецкому автономному округу	9,87	7,78	7,55	7,28	8,33	5,94	5,22	6,50
Вологодская область	9,86	7,86	7,64	7,85	8,52	9,34	8,47	8,23
Калининградская область	9,83	7,55	7,36	7,93	7,99	8,42	7,51	7,29
Ленинградская область	9,87	7,63	7,30	5,98	7,71	8,39	7,59	7,28
Мурманская область	9,89	7,55	7,46	7,34	8,93	9,82	8,09	8,11
Новгородская область	9,89	7,71	7,41	6,73	8,23	8,90	7,97	7,87
Псковская область	9,84	7,54	7,29	6,52	8,05	9,01	7,87	7,52
г. Санкт-Петербург	9,79	7,65	7,29	6,16	7,67	8,36	7,56	7,55
Южный федеральный округ	9,93	7,77	7,63	6,73	7,73	8,30	7,10	6,90
Республика Адыгея (Адыгея)	10,03	7,32	7,53	6,34	7,40	7,63	6,40	5,92
Республика Калмыкия	9,95	7,62	7,39	6,90	8,49	9,10	8,11	7,65
Республика Крым	10,26	8,09	7,95	7,96	7,62	7,85	6,98	6,50
Краснодарский край	9,97	7,80	7,73	6,16	7,33	8,08	7,09	6,99
Астраханская область	9,86	7,77	7,50	7,42	8,16	8,29	6,86	6,80
Волгоградская область	9,87	7,76	7,50	7,22	8,41	9,00	7,93	7,96
Ростовская область	9,86	7,68	7,49	7,27	8,06	8,50	6,84	6,60
г. Севастополь	10,29	8,11	8,12	7,50	7,91	8,19	7,60	6,75
Северо-Кавказский федеральный округ	9,98	7,85	7,62	8,29	9,04	9,46	7,86	7,43
Республика Дагестан	9,92	7,89	7,60	8,12	9,35	9,48	7,64	7,05
Республика Ингушетия	10,00	8,35	8,32	9,26	10,07	13,00	13,47	10,12
Кабардино-Балкарская Республика	10,00	7,67	7,41	7,90	9,28	10,00	7,71	6,82
Карачаево-Черкесская Республика	10,10	7,93	7,44	9,16	9,68	10,51	8,86	7,69
Республика Северная Осетия – Алания	9,91	7,78	7,36	7,87	8,74	9,58	7,39	7,34
Чеченская Республика	10,05	8,11	8,21	11,18	11,51	14,23	13,99	9,82
Ставропольский край	10,00	7,83	7,61	7,55	8,32	8,49	7,31	7,52

Окончание табл. 96

	2019 г.	2020 г.	2021 г.	2022 г.	2023 г.	2024 г.	2025 г.	Январь 2026 г.
Приволжский федеральный округ	9,85	7,67	7,50	7,51	8,33	8,87	8,04	7,86
Республика Башкортостан	9,89	7,78	7,62	7,81	8,32	8,67	8,01	7,55
Республика Марий Эл	9,80	7,45	7,34	7,54	8,43	8,75	7,71	7,61
Республика Мордовия	9,83	7,40	7,12	6,54	8,04	9,16	7,99	7,31
Республика Татарстан (Татарстан)	9,80	7,66	7,39	7,29	7,99	8,57	7,97	7,99
Удмуртская Республика	9,86	7,31	7,14	6,32	7,63	7,89	7,35	7,52
Чувашская Республика – Чувашия	9,63	7,23	7,20	6,90	7,98	8,53	8,02	7,98
Пермский край	9,87	7,82	7,57	7,84	8,37	8,90	7,63	7,45
Кировская область	9,86	7,69	7,61	7,18	8,42	8,69	7,73	7,63
Нижегородская область	9,80	7,70	7,56	7,89	8,45	9,19	8,34	8,32
Оренбургская область	9,88	7,77	7,58	8,00	8,90	9,50	8,12	8,01
Пензенская область	9,86	7,25	7,03	6,56	7,82	8,46	7,63	7,30
Самарская область	9,95	7,87	7,78	8,25	8,91	9,89	9,04	8,57
Саратовская область	9,91	7,83	7,72	7,81	9,19	9,79	8,76	8,59
Ульяновская область	9,92	7,70	7,47	7,41	8,35	8,74	8,16	7,90
Уральский федеральный округ	9,89	7,86	7,58	7,81	8,36	8,91	7,82	7,65
Курганская область	9,96	7,90	7,50	7,74	8,66	9,22	8,53	7,81
Свердловская область	9,84	7,80	7,56	7,81	8,18	8,81	8,02	7,84
Тюменская область	9,86	7,88	7,57	7,72	8,28	8,54	7,40	7,28
в том числе Ханты-Мансийский автономный округ – Югра	9,94	8,01	7,69	7,88	8,47	8,92	7,71	7,52
в том числе Ямало-Ненецкий автономный округ	9,87	7,83	7,70	8,19	8,94	9,00	7,30	7,36
без данных по Ханты-Мансийскому автономному округу – Югре и Ямало-Ненецкому автономному округу	9,75	7,70	7,33	7,30	7,77	7,98	7,11	7,01
Челябинская область	10,04	7,92	7,65	8,04	8,78	9,78	8,29	8,02
Сибирский федеральный округ	9,94	7,81	7,68	8,03	8,59	9,02	7,85	7,72
Республика Алтай	9,97	7,51	7,63	7,88	8,85	9,41	7,62	6,91
Республика Тыва	10,23	8,22	8,08	8,82	7,79	7,31	5,72	7,12
Республика Хакасия	10,01	7,76	7,54	7,46	8,07	8,56	7,28	7,97
Алтайский край	9,92	7,73	7,62	8,09	8,71	9,43	8,03	7,94
Красноярский край	9,96	7,87	7,73	8,06	8,74	8,94	7,70	7,45
Иркутская область	9,99	8,02	7,86	8,50	8,84	9,38	8,14	7,79
Кемеровская область – Кузбасс	9,97	7,86	7,77	8,12	9,06	9,82	8,47	8,16
Новосибирская область	9,89	7,68	7,49	7,78	8,12	8,62	7,77	7,73
Омская область	9,96	7,89	7,77	8,00	9,00	9,48	8,18	7,91
Томская область	9,85	7,58	7,64	7,62	8,29	8,80	7,67	7,14
Дальневосточный федеральный округ	9,95	6,87	6,53	6,07	6,75	6,32	5,21	5,79
Республика Бурятия	9,85	6,86	6,78	6,07	6,81	5,98	4,74	5,83
Республика Саха (Якутия)	10,09	6,41	6,27	5,25	5,96	5,48	4,93	5,85
Забайкальский край	9,95	7,24	6,86	6,53	7,05	6,74	5,27	5,76
Камчатский край	10,10	7,79	7,72	7,65	8,56	8,92	7,13	7,23
Приморский край	9,89	6,58	6,12	5,80	6,58	6,05	4,95	5,41
Хабаровский край	9,89	7,18	6,93	6,67	7,34	6,78	5,75	5,77
Амурская область	9,94	6,76	6,48	5,69	6,27	6,05	4,95	5,75
Магаданская область	10,00	7,32	6,19	6,78	7,05	7,87	6,93	6,76
Сахалинская область	9,87	6,97	6,38	6,35	6,82	6,58	4,87	6,03
Еврейская автономная область	10,07	7,41	7,01	6,34	7,35	6,76	5,42	6,46
Чукотский автономный округ	10,07	7,36	6,34	6,99	8,16	8,91	8,15	5,71

Отчетная дата	ИЖК на цели ИЖС, всего				в том числе:							
	Количество предоставленных кредитов, ед.	Объем предоставленных кредитов, млн руб.	Средневзвешенный срок кредитования по кредитам, предоставленным в течение месяца, мес.	Средневзвешенная ставка по кредитам, предоставленным в течение месяца, %	на создание объектов ИЖС				на приобретение готовых домов			
					Количество предоставленных кредитов, ед.	Объем предоставленных кредитов, млн руб.	Средневзвешенный срок кредитования по кредитам, предоставленным в течение месяца, мес.	Средневзвешенная ставка по кредитам, предоставленным в течение месяца, %	Количество предоставленных кредитов, ед.	Объем предоставленных кредитов, млн руб.	Средневзвешенный срок кредитования по кредитам, предоставленным в течение месяца, мес.	Средневзвешенная ставка по кредитам, предоставленным в течение месяца, %
01.02.2024	22 416	62 034	297,8	7,96	13 735	40 286	307,1	6,63	8681	21 748	280,7	10,66
01.03.2024	28 475	76 791	296,2	8,24	17 850	51 912	309,6	6,74	10625	24 878	268,4	11,85
01.04.2024	32 809	90 849	299,9	8,12	21 902	59 970	310,9	6,69	10907	30 878	278,6	11,22
01.05.2024	36 863	101 531	299,4	7,99	27 218	66 107	309,1	6,96	9645	35 423	281,3	10,1
01.06.2024	45 802	111 042	302,6	8,07	35 258	73 235	313,4	7,09	10544	37 807	281,7	10,18
01.07.2024	59 465	144 654	309,0	7,63	47 123	95 676	317,6	6,95	12342	48 978	292,1	9,07
01.08.2024	43 341	106 848	297,0	8,73	31 536	65 670	309,9	7,17	11805	41 178	276,3	11,52
01.09.2024	31 580	90 314	295,3	8,36	19 818	46 127	306,5	7,01	11762	44 186	283,5	9,88
01.10.2024	27 406	80 708	299,5	8,50	17 099	41 368	306,4	6,86	10307	39 340	292,2	10,31
01.11.2024	24 011	65 989	298,1	10,29	14 224	30 836	307,9	7,82	9787	35 153	289,5	12,59
01.12.2024	17 661	44 239	301,3	10,59	11 481	24 244	313,4	7,82	6180	19 995	286,6	14,26
01.01.2025	14 882	40 032	296,8	9,67	9 188	21 767	320,5	7,20	5694	18 265	268,6	13,18
01.02.2025	6 040	12 551	295,8	10,76	3 970	6 563	312,9	8,38	2070	5 988	277	13,71
01.03.2025	7 407	20 513	304,5	9,49	3 846	7 955	321,7	7,74	3561	12 558	293,6	10,7
01.04.2025	8 181	25 771	309,3	8,81	3 689	8 244	318,6	7,94	4492	17 527	304,9	9,24
01.05.2025	10 480	36 789	308,6	8,19	4 642	13 557	314,9	6,86	5838	23 232	304,9	8,99
01.06.2025	10 490	39 150	309,0	7,80	5 174	17 399	313,4	6,47	5316	21 751	305,4	8,89
01.07.2025	12 406	47 291	308,7	7,75	5 893	20 696	312,1	6,40	6513	26 595	306,1	8,82
01.08.2025	14 029	60 306	309,9	7,48	5 995	25 430	316,5	6,20	8034	34 876	305,1	8,45
01.09.2025	13 934	60 488	310,4	7,44	5 757	24 854	313,9	6,16	8177	35 634	307,9	8,35
01.10.2025	12 773	53 380	306,8	7,79	4 981	21 147	314,6	6,28	7792	32 232	301,6	8,82
01.11.2025	14 076	61 917	307,0	8,09	5 033	21 425	317,3	6,46	9043	40 492	301,6	9
01.12.2025	11 200	51 356	308,4	8,05	3 628	16 332	322,2	6,60	7572	35 024	302	8,77
01.01.2026	19 152	96 413	316,0	7,44	5 715	29 707	324,6	6,34	13437	66 706	312,2	7,95
01.02.2026	9 051	46 512	319,0	7,57	3 608	19 907	331,0	6,44	5443	26 605	310,1	8,47

¹ Кредитование на цели ИЖС в иностранной валюте за указанный период не осуществлялось.

ДОЛЯ ИЖК НА ЦЕЛИ ПРИОБРЕТЕНИЯ И СОЗДАНИЯ ОБЪЕКТОВ ИЖС В ОБЩИХ ВЫДАЧАХ ИЖК¹
(%)

Табл. 11

Отчетный период	Доля ИЖК на цели ИЖС в общих выдачах ИЖК, всего		в том числе:			
			доля ИЖК, выданных на создание ИЖС		доля ИЖК, выданных на приобретение готовых домов	
	количество	объем	количество	объем	количество	объем
Январь 2023 г.	14,4	14,7	4,8	5,6	9,4	9,1
Февраль 2023 г.	11,3	11,1	2,5	2,9	8,9	8,3
Март 2023 г.	12,0	12,1	3,3	3,8	8,7	8,3
Апрель 2023 г.	14,2	14,5	4,0	4,6	10,2	9,8
Май 2023 г.	16,5	16,3	5,9	6,7	10,6	9,6
Июнь 2023 г.	17,3	17,4	6,0	7,1	11,4	10,4
Июль 2023 г.	17,1	17,5	6,0	6,9	11,0	10,6
Август 2023 г.	14,5	14,8	5,6	6,1	9,0	8,8
Сентябрь 2023 г.	14,3	14,7	5,7	6,2	8,6	8,4
Октябрь 2023 г.	17,1	18,8	7,8	9,4	9,2	9,4
Ноябрь 2023 г.	15,3	17,9	7,2	9,6	8,1	8,4
Декабрь 2023 г.	16,4	18,6	8,2	10,1	8,1	8,5
Январь 2024 г.	29,5	22,8	18,1	14,8	11,4	8,0
Февраль 2024 г.	29,8	23,1	18,7	15,6	11,1	7,5
Март 2024 г.	28,0	20,3	18,7	13,4	9,3	6,9
Апрель 2024 г.	29,9	21,8	22,1	14,2	7,8	7,6
Май 2024 г.	31,2	20,3	24,0	13,4	7,2	6,9
Июнь 2024 г.	29,4	18,3	23,3	12,1	6,1	6,2
Июль 2024 г.	40,4	30,0	29,4	18,4	11,0	11,6
Август 2024 г.	31,5	24,1	19,8	12,3	11,7	11,8
Сентябрь 2024 г.	29,0	21,6	18,1	11,1	10,9	10,6
Октябрь 2024 г.	25,3	18,0	15,0	8,4	10,3	9,6
Ноябрь 2024 г.	24,4	16,1	15,9	8,8	8,5	7,3
Декабрь 2024 г.	20,3	13,7	12,5	7,5	7,8	6,3
Январь 2025 г.	18,7	9,9	12,3	5,2	6,4	4,7
Февраль 2025 г.	14,1	9,0	7,3	3,5	6,8	5,5
Март 2025	14,2	10,0	6,4	3,2	7,8	6,8
Апрель 2025 г.	16,1	12,7	7,1	4,7	8,9	8,0
Май 2025 г.	16,6	13,6	8,2	6,1	8,4	7,6
Июнь 2025 г.	18,1	15,3	8,6	6,7	9,5	8,6
Июль 2025 г.	18,1	16,9	7,7	7,1	10,4	9,8
Август 2025 г.	16,4	15,4	6,8	6,3	9,6	9,1
Сентябрь 2025 г.	14,5	13,2	5,7	5,2	8,9	8,0
Октябрь 2025 г.	13,3	12,6	4,7	4,4	8,5	8,3
Ноябрь 2025 г.	10,6	10,2	3,4	3,3	7,2	7,0
Декабрь 2025 г.	11,5	11,9	3,4	3,7	8,1	8,2
Январь 2026 г.	10,7	10,9	4,3	4,7	6,4	6,3

¹ Источники: до 2023 г. включительно – данные АО «ДОМ.РФ» на основе опроса крупнейших ипотечных банков, с 2024 г. – данные формы отчетности 0409316, представляемой в Банк России (с учетом траншей по ранее заключенным договорам).

СРЕДНЯЯ ЦЕНА 1 КВ. М ОБЩЕЙ ПЛОЩАДИ КВАРТИР НА РЫНКЕ ЖИЛЬЯ РОССИЙСКОЙ ФЕДЕРАЦИИ¹
(РУБ.)

Табл. 12

Отчетный период	Первичный рынок жилья				Вторичный рынок жилья				
	Все типы квартир	в том числе:			Все типы квартир	в том числе:			
		квартиры среднего качества (типовые)	улучшенного качества	элитные квартиры		низкого качества	квартиры среднего качества (типовые)	улучшенного качества	элитные квартиры
I квартал 2023 г.	127 229	115 613	127 139	292 381	90 892	72 573	85 532	100 503	133 657
II квартал 2023 г.	128 829	116 433	129 151	296 128	92 363	74 282	87 084	101 952	132 642
III квартал 2023 г.	134 098	119 893	135 518	303 376	94 526	76 136	88 734	105 024	135 485
IV квартал 2023 г.	140 371	124 191	142 967	312 297	97 418	77 719	91 593	108 247	137 343
I квартал 2024 г.	167 580	143 954	170 773	326 336	108 127	84 074	98 296	117 949	212 078
II квартал 2024 г.	171 166	145 883	174 753	338 214	110 151	85 894	99 958	120 440	214 598
III квартал 2024 г.	175 076	148 358	179 234	345 531	111 261	87 509	101 309	121 013	218 901
IV квартал 2024 г.	177 887	149 275	182 214	362 521	114 082	87 572	102 434	125 694	233 786
I квартал 2025 г.	201 955	163 074	199 540	505 726	126 560	89 214	108 434	136 010	322 161
II квартал 2025 г.	205 098	165 001	202 552	519 004	128 050	88 026	109 319	137 567	333 997
III квартал 2025 г.	208 268	166 811	205 878	530 069	129 075	89 560	110 604	138 426	332 553
IV квартал 2025 г.	215 282	172 664	213 580	537 519	130 359	90 099	111 486	140 642	330 816

¹ По данным Росстата.

Средняя цена 1 кв. м общей площади квартир с определенным числом комнат каждого типа жилья в отчете каждой отобранной для наблюдения организации определяется на основании данных о фактических ценах сделок, совершенных в конце квартала, в расчете на 1 кв. м общей площади, взвешенных на количество общей реализованной площади квартир отдельно на первичном и вторичном рынках жилья.

ОБЪЕМ ДОСРОЧНО ПОГАШЕННЫХ ИЖК (ПРАВ ТРЕБОВАНИЯ ПО ИЖК)
(МЛН РУБ.)

Табл. 13

Отчетный период	Объем досрочно погашенных ИЖК (прав требования по ИЖК)												Справочно: сумма до- срочно пога- шенных прав требования по ИЖК
	Предоставленных (приобретенных) в рублях						Предоставленных (приобретенных) в иностранной валюте						
	средствами заемщика	вновь вы- данными ИЖК	средствами, получен- ными от реа- лизации за- ложенного имущества	отступными	государ- ственными субсидиями	прочими средствами	средствами заемщика	вновь вы- данными ИЖК	средствами, получен- ными от реа- лизации за- ложенного имущества	отступными	государ- ственными субсидиями	прочими средствами	
I квартал 2023 г.	435 141	3 691	4 474	91	28 776	3 440	121	3	0	3	0	2	8 003
II квартал 2023 г.	511 395	4 639	5 831	137	33 528	4 372	113	4	0	0	0	1	8 395
III квартал 2023 г.	548 124	3 950	6 760	142	30 462	4 547	152	0	0	0	0	0	9 237
IV квартал 2023 г.	508 100	2 421	5 142	38	27 646	4 857	110	0	23	0	0	0	7 068
I квартал 2024 г.	397 311	2 003	1 677	62	26 889	4 673	114	0	0	0	1	0	5 034
II квартал 2024 г.	389 755	2 172	1 281	16	24 024	7 499	95	0	55	3	0	1	4 744
III квартал 2024 г.	343 244	1 325	763	62	29 353	15 179	70	0	0	0	0	21	10 304
IV квартал 2024 г.	351 916	459	214	17	24 627	18 130	113	0	0	0	0	10	15 114
I квартал 2025 г.	292 022	319	196	38	16 483	11 690	54	0	0	0	0	0	13 979
II квартал 2025 г.	267 452	573	337	71	21 234	11 794	45	0	0	0	0	1	12 889
III квартал 2025 г.	295 659	334	331	32	18 838	12 864	43	0	0	0	0	0	14 619
IV квартал 2025 г.	373 867	729	425	757	16 442	15 592	41	3	0	0	0	0	18 317

ОБЪЕМ РЕФИНАНСИРУЕМЫХ ИЖК (ПРАВ ТРЕБОВАНИЯ ПО ИЖК)
(МЛН РУБ.)

Табл. 14

Отчетный период	Рефинансирование ИЖК с продажей пула ИЖК (прав требования по ИЖК)				Объем привлеченных средств при продаже пула ИЖК (прав требования по ИЖК) с дальней- шей эмиссией ценных бумаг		Рефинансирование ИЖК с сохранением актива на балансе кредитной организации		Объем привлеченных средств при сохранении актива на балансе кредитной организации		Справочно: объем рефи- нансируемых прав требова- ния по ИЖК
	всего		в том числе с дальнейшей эмис- сией ипотечных ценных бумаг		в рублях	в иностранной валюте	в рублях	в иностранной валюте	в рублях	в иностранной валюте	
	в рублях	в иностранной валюте	в рублях	в иностранной валюте							
I квартал 2023 г.	6 318	0	1 241	0	3 140	0	0	0	0	0	530
II квартал 2023 г.	44 341	24	33 451	0	33 907	0	0	0	0	0	7 571
III квартал 2023 г.	230 710	39	223 548	0	227 267	0	0	0	0	0	2 566
IV квартал 2023 г.	414 004	337	408 178	0	409 401	0	0	0	0	0	176
I квартал 2024 г.	48 583	0	42 412	0	45 610	0	0	0	0	0	29
II квартал 2024 г.	366 301	71	59 592	0	59 690	0	0	0	0	0	62
III квартал 2024 г.	565 138	49	434 880	0	435 645	0	0	0	0	0	1 868
IV квартал 2024 г.	384 557	1 231	0	0	0	0	0	0	0	0	531
I квартал 2025 г.	67 244	0	64 801	0	65 453	0	0	0	0	0	47
II квартал 2025 г.	79 180	260	73 761	0	41 776	0	0	0	0	0	1 907
III квартал 2025 г.	263 396	10	245 804	0	279 081	0	0	0	0	0	15 181
IV квартал 2025 г.	282 604	7	281 546	0	283 702	0	0	0	0	0	13

ОСНОВНЫЕ ИНДИКАТОРЫ, ХАРАКТЕРИЗУЮЩИЕ ДОСРОЧНОЕ ПОГАШЕНИЕ И РЕФИНАНСИРОВАНИЕ ИЖК
(%)

Табл. 15

Показатели	2023 г.				2024 г.				2025 г.			
	I кв.	II кв.	III кв.	IV кв.	I кв.	II кв.	III кв.	IV кв.	I кв.	II кв.	III кв.	IV кв.
Соотношение объемов досрочно погашенных ИЖК (прав требования по ИЖК) и предоставленных ИЖК	37,4	31,6	24,2	24,0	41,1	23,6	35,3	42,4	52,5	34,0	28,5	22,6
Доля досрочно погашенных ИЖК (прав требования по ИЖК) средствами заемщиков в общем объеме досрочно погашенных ИЖК (прав требования по ИЖК)	91,5	91,3	92,3	92,7	91,8	91,8	88,0	89,0	91,0	88,7	90,1	91,7
Доля досрочно погашенных ИЖК (прав требования по ИЖК) вновь выданными ИЖК в общем объеме досрочно погашенных ИЖК (прав требования по ИЖК)	0,78	0,83	0,66	0,44	0,46	0,51	0,34	0,12	0,10	0,19	0,10	0,18
Соотношение объемов рефинансированных ИЖК (прав требования по ИЖК) и предоставленных ИЖК	0,74	4,41	18,69	36,11	8,95	23,67	90,66	41,37	21,71	13,67	47,07	31,42

КОЛИЧЕСТВО ИЖК, ПРЕДОСТАВЛЕННЫХ ФИЗИЧЕСКИМ ЛИЦАМ – РЕЗИДЕНТАМ В РУБЛЯХ И ИНОСТРАННОЙ ВАЛЮТЕ,
В РАЗРЕЗЕ СУБЪЕКТОВ РОССИЙСКОЙ ФЕДЕРАЦИИ
(ЕД.)

Табл. 16

	2025 г.												2026 г.
	Январь	Февраль	Март	Апрель	Май	Июнь	Июль	Август	Сентябрь	Октябрь	Ноябрь	Декабрь	Январь
Российская Федерация	32 294	52 574	57 811	65 247	63 262	68 695	77 462	85 094	87 872	105 966	105 410	166 509	84 659
Центральный федеральный округ	8 836	14 612	15 098	16 220	15 613	15 923	18 150	19 982	21 007	25 624	26 239	39 891	20 795
Белгородская область	254	474	477	587	565	687	757	811	793	1 090	1 141	1 791	825
Брянская область	168	351	375	369	399	439	462	518	511	702	734	1 140	557
Владимирская область	246	409	447	456	452	443	568	649	675	854	790	1 093	493
Воронежская область	390	758	792	883	803	1 041	1 035	1 133	1 207	1 525	1 584	2 804	1 197
Ивановская область	141	278	272	307	323	317	390	411	415	463	499	766	385
Калужская область	201	381	385	492	427	429	520	533	549	715	646	1 003	516
Костромская область	166	228	222	259	224	233	286	322	326	394	390	674	321
Курская область	226	376	365	452	478	532	584	639	692	855	838	1 160	623
Липецкая область	202	341	338	391	336	412	458	539	537	722	651	989	487
Московская область	2 223	3 597	3 754	3 906	3 855	3 726	4 347	4 766	5 069	6 183	6 219	9 153	4 849
Орловская область	120	225	267	317	272	283	311	299	354	426	431	686	308
Рязанская область	241	418	420	485	477	532	556	688	636	807	872	1 343	652
Смоленская область	176	309	292	272	312	284	347	383	382	477	505	728	347
Тамбовская область	142	243	302	283	302	301	418	442	437	521	534	877	408
Тверская область	208	323	386	471	455	484	540	566	618	696	707	1 085	584
Тульская область	328	506	581	664	656	599	731	773	804	1 154	1 121	1 677	833
Ярославская область	219	503	496	495	474	529	516	626	650	754	751	1 212	583
г. Москва	3 185	4 892	4 927	5 131	4 803	4 652	5 324	5 884	6 352	7 286	7 826	11 710	6 827
Северо-Западный федеральный округ	3 371	5 547	6 091	6 822	6 600	7 585	7 998	8 608	9 730	11 084	11 662	18 473	9 080
Республика Карелия	85	161	178	215	207	220	281	279	352	363	378	578	277
Республика Коми	140	225	336	355	338	367	413	498	505	598	535	784	411
Архангельская область	270	571	529	723	747	814	862	869	938	1 027	1 007	1 529	666
в том числе Ненецкий автономный округ	8	12	18	20	18	30	33	28	36	31	21	42	16
Вологодская область	265	444	420	456	501	553	558	589	651	812	907	1 349	568
Калининградская область	257	430	535	548	574	587	648	668	698	863	912	1 365	688
Ленинградская область	476	710	769	869	833	994	1 021	1 132	1 349	1 481	1 592	2 570	1 343
Мурманская область	208	264	273	381	388	432	596	600	560	585	570	875	400
Новгородская область	84	188	189	196	167	229	255	252	314	341	386	491	262
Псковская область	96	187	206	205	223	198	255	277	280	380	375	599	302
г. Санкт-Петербург	1 490	2 367	2 656	2 874	2 622	3 191	3 109	3 444	4 083	4 634	5 000	8 333	4 163

	2025 г.												2026 г.
	Январь	Февраль	Март	Апрель	Май	Июнь	Июль	Август	Сентябрь	Октябрь	Ноябрь	Декабрь	Январь
Южный федеральный округ	3 494	5 075	6 010	6 608	6 296	6 796	7 790	8 293	8 614	10 798	10 688	18 257	9 207
Республика Адыгея (Адыгея)	83	144	176	180	183	230	299	246	236	282	266	576	251
Республика Калмыкия	68	89	142	150	145	171	207	228	232	278	274	528	265
Республика Крым	370	446	396	347	379	341	472	501	524	622	640	1 273	708
Краснодарский край	1 255	1 913	2 366	2 482	2 228	2 667	3 023	3 163	3 361	3 986	3 945	6 510	3 347
Астраханская область	305	393	469	468	589	525	634	666	673	845	753	1 223	659
Волгоградская область	408	654	750	832	772	754	930	1 050	1 103	1 385	1 356	2 055	1 034
Ростовская область	891	1 271	1 587	2 010	1 877	1 967	2 084	2 288	2 333	3 217	3 250	5 734	2 736
г. Севастополь	114	165	124	139	123	141	141	151	152	183	204	358	207
Северо-Кавказский федеральный округ	1 243	2 015	2 193	2 391	2 197	2 421	2 853	2 881	2 967	3 262	3 253	5 455	2 565
Республика Дагестан	272	433	429	464	379	442	486	480	510	550	533	800	406
Республика Ингушетия	53	70	82	80	74	72	93	66	85	78	84	129	42
Кабардино-Балкарская Республика	80	151	223	231	208	190	233	286	218	250	256	505	292
Карачаево-Черкесская Республика	65	106	125	137	135	143	142	167	161	188	167	281	140
Республика Северная Осетия – Алания	111	159	200	176	176	175	219	231	232	224	255	500	244
Чеченская Республика	194	282	354	363	343	394	501	395	437	343	324	381	148
Ставропольский край	468	814	780	940	882	1 005	1 179	1 256	1 324	1 629	1 634	2 859	1 293
Приволжский федеральный округ	6 468	10 508	11 759	13 477	13 104	14 082	16 160	18 524	18 542	23 716	23 582	37 848	19 305
Республика Башкортостан	1 066	1 807	2 051	2 586	2 371	2 581	2 873	3 386	3 265	4 074	3 946	6 412	3 513
Республика Марий Эл	133	216	274	335	307	349	372	385	413	538	588	915	457
Республика Мордовия	125	207	242	200	228	265	325	370	348	479	518	749	396
Республика Татарстан (Татарстан)	1 039	1 697	1 931	2 095	2 242	2 265	2 684	2 910	2 939	4 058	3 721	6 176	3 259
Удмуртская Республика	479	710	923	882	925	1 005	1 048	1 271	1 240	1 616	1 627	2 775	1 368
Чувашская Республика – Чувашия	303	474	523	605	572	598	697	873	879	1 118	1 276	1 988	934
Пермский край	671	1 022	1 207	1 469	1 456	1 466	1 635	1 885	1 868	2 378	2 311	3 732	1 908
Кировская область	230	435	466	513	469	511	608	704	715	858	895	1 495	720
Нижегородская область	625	936	923	1 132	999	1 236	1 351	1 571	1 612	2 055	2 083	3 149	1 662
Оренбургская область	440	738	813	1 051	938	1 018	1 163	1 382	1 362	1 670	1 629	2 712	1 274
Пензенская область	199	452	446	505	460	512	644	687	668	833	958	1 466	699
Самарская область	534	844	911	1 059	1 061	1 088	1 330	1 540	1 491	1 984	1 935	2 980	1 418
Саратовская область	317	593	607	603	669	725	821	927	1 051	1 158	1 210	1 960	945
Ульяновская область	307	377	442	442	407	463	609	633	691	897	885	1 339	752

	2025 г.												2026 г.
	Январь	Февраль	Март	Апрель	Май	Июнь	Июль	Август	Сентябрь	Октябрь	Ноябрь	Декабрь	Январь
Уральский федеральный округ	3 387	5 761	6 425	7 094	6 952	7 746	8 782	9 965	10 337	12 261	12 200	18 459	10 137
Курганская область	163	340	370	379	353	378	421	510	513	582	647	1 021	490
Свердловская область	1 201	1 941	2 174	2 423	2 273	2 512	2 764	3 072	3 593	4 226	4 039	6 254	3 357
Тюменская область	1 260	2 099	2 413	2 676	2 850	3 094	3 611	3 976	3 894	4 783	4 816	6 902	3 855
в том числе Ханты-Мансийский автономный округ – Югра	529	889	1 053	1 230	1 281	1 393	1 579	1 749	1 756	2 143	2 123	3 040	1 695
в том числе Ямало-Ненецкий автономный округ	172	317	292	391	458	574	610	698	645	773	732	1 021	563
Челябинская область	763	1 381	1 468	1 616	1 476	1 762	1 986	2 407	2 337	2 670	2 698	4 282	2 435
Сибирский федеральный округ	3 199	5 320	6 014	7 599	7 028	7 800	8 707	9 631	9 815	11 699	11 275	17 824	8 698
Республика Алтай	54	105	94	122	91	121	130	117	134	134	137	208	115
Республика Тыва	169	209	262	491	311	330	341	369	288	270	228	402	215
Республика Хакасия	94	197	158	251	216	286	272	292	305	328	343	601	289
Алтайский край	384	699	726	793	840	916	1 262	1 201	1 189	1 424	1 413	2 183	966
Красноярский край	498	835	935	1 417	1 315	1 450	1 484	1 660	1 750	2 100	1 978	3 188	1 619
Иркутская область	445	679	741	1 003	1 043	1 111	1 235	1 392	1 369	1 600	1 488	2 415	1 253
Кемеровская область – Кузбасс	397	579	747	965	824	913	966	1 254	1 275	1 468	1 439	2 110	1 023
Новосибирская область	594	1 116	1 290	1 473	1 286	1 484	1 661	1 868	1 943	2 480	2 329	3 713	1 741
Омская область	373	565	710	702	671	736	788	912	989	1 229	1 278	1 893	929
Томская область	191	336	351	382	431	453	568	566	573	666	642	1 111	548
Дальневосточный федеральный округ	2 296	3 736	4 221	5 036	5 472	6 342	7 022	7 210	6 860	7 522	6 511	10 302	4 872
Республика Бурятия	349	625	649	729	780	908	958	1 006	899	1 003	886	1 474	698
Республика Саха (Якутия)	237	345	433	640	807	1 092	1 376	1 445	1 122	1 214	894	1 517	595
Забайкальский край	294	373	456	578	630	682	746	796	743	885	760	1 261	617
Камчатский край	72	123	138	147	182	172	237	212	224	286	227	357	153
Приморский край	542	975	1 052	1 117	1 121	1 315	1 365	1 355	1 508	1 532	1 484	2 257	1 066
Хабаровский край	396	643	749	884	851	954	1 058	1 061	1 045	1 168	1 025	1 535	791
Амурская область	227	337	368	467	514	593	623	635	641	718	607	940	517
Магаданская область	32	41	49	88	117	116	120	119	128	140	134	178	81
Сахалинская область	118	204	249	301	370	417	411	445	437	458	371	597	255
Еврейская автономная область	22	55	55	57	64	53	73	81	73	76	74	138	58
Чукотский автономный округ	7	15	23	28	36	40	55	55	40	42	49	48	41

КОЛИЧЕСТВО ИЖК ПО ДДУ, ПРЕДОСТАВЛЕННЫХ ФИЗИЧЕСКИМ ЛИЦАМ – РЕЗИДЕНТАМ В РУБЛЯХ И ИНОСТРАННОЙ ВАЛЮТЕ,
В РАЗРЕЗЕ СУБЪЕКТОВ РОССИЙСКОЙ ФЕДЕРАЦИИ
(ЕД.)

Табл. 17

	2025 г.												2026 г.
	Январь	Февраль	Март	Апрель	Май	Июнь	Июль	Август	Сентябрь	Октябрь	Ноябрь	Декабрь	Январь
Российская Федерация	15 967	27 160	29 916	29 662	29 196	31 167	34 450	38 639	40 779	48 227	53 450	85 576	44 664
Центральный федеральный округ	4 920	8 453	8 617	8 007	8 186	7 921	8 752	9 687	10 400	12 282	13 740	20 577	11 100
Белгородская область	121	232	232	267	243	312	322	367	324	456	553	862	418
Брянская область	76	156	174	162	181	218	191	215	220	293	348	482	293
Владимирская область	92	194	202	171	195	170	224	254	265	294	298	440	210
Воронежская область	218	427	417	383	384	481	462	521	571	734	862	1 456	593
Ивановская область	47	112	96	94	99	88	112	131	123	132	169	271	152
Калужская область	78	152	175	183	142	163	203	199	180	273	236	372	196
Костромская область	60	97	105	106	101	87	109	116	152	157	162	301	161
Курская область	123	196	207	208	234	250	266	279	301	402	406	466	254
Липецкая область	83	163	172	157	151	179	188	225	235	318	314	435	208
Московская область	1 273	2 193	2 248	2 003	2 161	1 906	2 183	2 375	2 564	2 990	3 168	4 668	2 591
Орловская область	55	105	118	125	107	114	103	89	142	133	142	283	112
Рязанская область	111	233	259	255	238	262	312	366	324	432	547	831	399
Смоленская область	79	170	142	112	151	92	135	154	119	180	185	295	146
Тамбовская область	65	110	148	109	136	134	169	193	177	224	226	371	209
Тверская область	76	112	151	174	163	183	189	211	207	225	249	377	206
Тульская область	160	266	308	322	300	267	335	323	379	578	588	997	483
Ярославская область	73	225	212	184	201	214	204	237	289	278	334	576	283
г. Москва	2 130	3 310	3 251	2 992	2 999	2 801	3 045	3 432	3 828	4 183	4 953	7 094	4 186
Северо-Западный федеральный округ	1 708	2 809	3 173	3 281	3 095	3 799	3 652	4 127	4 912	4 990	5 956	9 870	4 934
Республика Карелия	31	57	94	81	96	78	83	100	135	130	161	256	127
Республика Коми	58	74	155	140	131	127	152	186	194	180	195	305	188
Архангельская область	150	302	274	326	276	327	326	375	425	452	431	661	290
в том числе Ненецкий автономный округ	6	5	8	11	6	16	18	14	18	16	12	24	9
Вологодская область	101	201	195	192	184	195	211	197	265	309	376	622	260
Калининградская область	120	241	283	281	312	287	332	354	369	478	560	779	361
Ленинградская область	260	363	378	417	372	510	483	549	676	636	778	1 292	712
Мурманская область	95	100	130	127	142	185	259	248	221	218	242	393	194
Новгородская область	27	76	96	76	71	107	121	123	146	155	202	256	133
Псковская область	50	105	106	107	115	114	136	150	143	182	204	334	172
г. Санкт-Петербург	816	1 290	1 462	1 534	1 396	1 869	1 549	1 845	2 338	2 250	2 807	4 972	2 497

	2025 г.												2026 г.
	Январь	Февраль	Март	Апрель	Май	Июнь	Июль	Август	Сентябрь	Октябрь	Ноябрь	Декабрь	Январь
Южный федеральный округ	1 826	2 848	3 417	3 421	3 381	3 683	3 974	4 185	4 509	5 688	6 217	10 883	5 609
Республика Адыгея (Адыгея)	47	94	119	123	100	159	215	154	139	160	180	412	172
Республика Калмыкия	41	45	82	75	89	94	113	116	130	166	173	313	168
Республика Крым	228	265	246	166	180	198	267	281	294	376	380	874	508
Краснодарский край	621	1 060	1 287	1 192	1 107	1 417	1 529	1 562	1 787	2 128	2 223	3 653	1 961
Астраханская область	162	190	228	204	298	261	245	269	261	373	358	597	340
Волгоградская область	216	391	420	449	381	376	406	492	489	607	729	1 043	559
Ростовская область	458	717	972	1 145	1 158	1 100	1 123	1 226	1 324	1 778	2 051	3 757	1 788
г. Севастополь	53	86	63	67	68	78	76	85	85	100	123	234	113
Северо-Кавказский федеральный округ	449	844	954	918	863	921	1 075	1 196	1 261	1 521	1 670	3 027	1 433
Республика Дагестан	99	151	176	157	155	168	188	207	199	279	271	459	217
Республика Ингушетия	2	10	5	2	6	4	6	6	10	6	6	18	4
Кабардино-Балкарская Республика	16	44	124	122	96	76	107	149	91	115	128	322	183
Карачаево-Черкесская Республика	19	31	42	34	40	55	49	67	76	86	86	159	80
Республика Северная Осетия – Алания	69	109	132	112	79	72	91	107	126	137	162	335	165
Чеченская Республика	10	15	21	13	14	23	25	16	30	35	45	57	21
Ставропольский край	234	484	454	478	473	523	609	644	729	863	972	1 677	763
Приволжский федеральный округ	2 801	4 988	5 357	5 504	5 564	5 588	6 586	7 819	7 872	10 024	11 142	18 156	9 749
Республика Башкортостан	395	721	793	814	791	856	995	1 325	1 278	1 709	1 801	3 091	1 773
Республика Марий Эл	46	112	141	172	135	155	172	205	196	267	321	488	262
Республика Мордовия	57	109	111	78	123	100	140	185	147	220	300	401	215
Республика Татарстан (Татарстан)	409	803	932	922	1 120	977	1 287	1 289	1 239	1 793	1 795	2 980	1 732
Удмуртская Республика	222	375	432	372	396	452	455	615	591	721	807	1 333	731
Чувашская Республика – Чувашия	176	315	339	363	338	307	354	465	466	568	749	1 175	502
Пермский край	322	484	593	592	603	566	692	800	835	1 099	1 170	1 921	1 095
Кировская область	122	233	248	240	222	242	261	283	312	330	409	742	347
Нижегородская область	314	450	441	525	440	564	600	729	773	909	1 038	1 536	862
Оренбургская область	200	353	309	380	370	365	408	504	486	628	691	1 196	588
Пензенская область	102	279	261	293	252	245	269	302	336	367	475	769	375
Самарская область	197	373	361	388	398	369	452	555	516	626	706	1 108	557
Саратовская область	92	216	199	195	221	223	238	316	415	379	464	734	314
Ульяновская область	147	165	197	170	155	167	263	246	282	408	416	682	396

	2025 г.												2026 г.
	Январь	Февраль	Март	Апрель	Май	Июнь	Июль	Август	Сентябрь	Октябрь	Ноябрь	Декабрь	Январь
Уральский федеральный округ	1 718	2 690	3 186	3 032	2 947	3 427	3 715	4 496	4 918	5 593	6 193	9 308	5 119
Курганская область	93	185	189	169	155	163	193	233	228	225	270	446	233
Свердловская область	678	1 018	1 153	1 172	1 066	1 243	1 295	1 556	2 009	2 270	2 261	3 574	1 920
Тюменская область	667	964	1 271	1 172	1 278	1 432	1 641	1 880	1 958	2 313	2 693	3 623	1 975
в том числе Ханты-Мансийский автономный округ – Югра	273	378	513	488	528	580	690	770	854	932	1 065	1 456	778
в том числе Ямало-Ненецкий автономный округ	100	162	174	185	211	316	318	364	355	386	417	585	320
Челябинская область	280	523	573	519	448	589	586	827	723	785	969	1 665	991
Сибирский федеральный округ	1 285	2 356	2 707	2 970	2 778	3 125	3 505	3 878	3 879	4 763	5 144	8 142	4 074
Республика Алтай	20	29	33	30	27	49	50	49	53	72	86	96	61
Республика Тыва	77	102	160	314	198	200	217	248	176	177	153	257	146
Республика Хакасия	41	87	64	100	66	115	99	91	109	136	157	281	112
Алтайский край	155	327	306	296	387	392	581	554	528	645	680	1 080	488
Красноярский край	182	356	408	510	463	502	524	613	657	777	852	1 432	772
Иркутская область	163	306	276	340	358	379	420	455	439	542	570	969	540
Кемеровская область – Кузбасс	144	239	330	324	291	333	358	460	454	551	598	874	426
Новосибирская область	304	593	731	713	610	754	796	901	888	1 190	1 237	1 976	914
Омская область	144	224	292	228	247	263	274	302	362	431	540	734	383
Томская область	55	93	107	115	131	138	186	205	213	242	271	443	232
Дальневосточный федеральный округ	1 260	2 172	2 505	2 529	2 382	2 703	3 191	3 251	3 028	3 366	3 388	5 613	2 646
Республика Бурятия	224	413	408	389	375	406	447	469	409	465	527	932	454
Республика Саха (Якутия)	118	185	280	317	313	390	623	620	421	506	450	919	333
Забайкальский край	191	236	263	298	240	262	339	387	340	466	421	780	391
Камчатский край	30	60	80	73	64	72	92	88	96	121	110	150	71
Приморский край	279	588	673	584	526	642	640	639	693	706	792	1 236	569
Хабаровский край	246	402	453	507	483	514	611	588	564	607	572	892	478
Амурская область	100	134	144	150	168	192	191	191	201	218	245	301	143
Магаданская область	12	12	21	19	32	23	37	34	52	42	49	56	32
Сахалинская область	48	108	136	153	130	165	151	175	195	176	148	247	120
Еврейская автономная область	9	28	35	31	34	21	42	40	42	40	49	79	31
Чукотский автономный округ	3	6	12	8	17	16	18	20	15	19	25	21	24

КОЛИЧЕСТВО ИЖК НА ЦЕЛИ ИЖС, ПРЕДОСТАВЛЕННЫХ ФИЗИЧЕСКИМ ЛИЦАМ – РЕЗИДЕНТАМ В РУБЛЯХ И ИНОСТРАННОЙ ВАЛЮТЕ,
В РАЗРЕЗЕ СУБЪЕКТОВ РОССИЙСКОЙ ФЕДЕРАЦИИ
(ЕД.)

Табл. 18

	2025 г.												2026 г.
	Январь	Февраль	Март	Апрель	Май	Июнь	Июль	Август	Сентябрь	Октябрь	Ноябрь	Декабрь	Январь
Российская Федерация	6 040	7 407	8 181	10 480	10 490	12 406	14 029	13 934	12 773	14 076	11 200	19 152	9 051
Центральный федеральный округ	1 284	1 551	1 633	2 061	1 977	2 291	2 677	2 611	2 389	2 726	2 366	4 053	1 932
Белгородская область	46	65	78	108	95	117	159	140	137	189	165	320	99
Брянская область	17	37	41	55	61	52	64	77	54	65	74	110	37
Владимирская область	45	52	79	70	71	75	102	85	94	98	66	137	50
Воронежская область	71	103	107	164	126	207	209	202	189	205	173	361	161
Ивановская область	26	30	33	37	51	62	72	60	58	55	62	86	34
Калужская область	45	73	53	75	87	76	90	80	76	84	72	118	61
Костромская область	35	38	37	41	42	45	57	59	45	54	43	84	30
Курская область	33	41	36	36	50	49	65	60	78	86	80	149	50
Липецкая область	49	28	27	61	47	74	80	65	61	92	59	123	51
Московская область	367	424	433	550	551	633	690	702	643	710	619	1 015	500
Орловская область	18	18	26	23	26	23	48	44	35	40	41	60	31
Рязанская область	44	50	37	57	69	84	64	80	75	63	61	107	56
Смоленская область	23	34	27	27	25	39	42	47	49	43	52	73	31
Тамбовская область	26	32	32	34	56	32	68	56	54	56	50	84	39
Тверская область	47	55	47	75	66	96	87	92	94	77	85	127	87
Тульская область	62	71	71	103	101	102	135	134	109	138	116	199	87
Ярославская область	37	46	62	69	52	78	74	73	53	72	59	101	47
г. Москва	293	354	407	476	401	447	571	555	485	599	489	799	481
Северо-Западный федеральный округ	494	538	556	699	693	835	875	867	812	968	776	1 274	674
Республика Карелия	24	22	11	16	12	20	40	25	35	31	20	42	19
Республика Коми	28	32	28	44	29	50	49	51	46	61	46	70	25
Архангельская область	28	35	30	39	60	84	78	71	59	70	57	83	32
в том числе Ненецкий автономный округ	0	4	4	3	2	4	5	6	3	4	4	4	0
Вологодская область	65	63	47	65	82	97	69	84	66	95	72	95	47
Калининградская область	50	50	57	76	69	91	96	87	90	83	90	132	65
Ленинградская область	54	75	86	113	107	107	115	116	132	115	110	198	135
Мурманская область	26	22	26	34	35	36	60	70	53	45	34	58	20
Новгородская область	13	8	18	25	30	26	36	33	28	39	30	54	15
Псковская область	12	18	23	20	23	20	30	29	41	36	24	43	22
г. Санкт-Петербург	194	213	230	267	246	304	302	301	262	393	293	499	294

	2025 г.												2026 г.
	Январь	Февраль	Март	Апрель	Май	Июнь	Июль	Август	Сентябрь	Октябрь	Ноябрь	Декабрь	Январь
Южный федеральный округ	936	1 054	1 175	1 416	1 231	1 427	1 748	1 697	1 590	1 743	1 511	2 714	1 253
Республика Адыгея (Адыгея)	25	23	27	30	40	31	44	44	49	49	32	58	28
Республика Калмыкия	12	21	32	30	32	41	50	52	43	51	49	98	33
Республика Крым	83	101	89	101	84	73	107	122	117	109	110	195	99
Краснодарский край	371	431	481	563	460	572	680	646	614	657	562	1 053	491
Астраханская область	83	120	143	157	168	174	215	218	213	199	165	308	154
Волгоградская область	75	76	92	111	120	114	145	140	137	167	132	224	86
Ростовская область	246	241	276	383	300	393	467	452	394	481	431	734	321
г. Севастополь	41	41	35	41	27	29	40	23	23	30	30	44	41
Северо-Кавказский федеральный округ	407	535	569	689	508	591	659	605	558	517	379	675	273
Республика Дагестан	104	155	124	144	89	83	73	55	54	25	11	40	13
Республика Ингушетия	17	17	14	12	13	5	9	4	4	1	0	0	2
Кабардино-Балкарская Республика	34	47	41	51	24	35	41	30	34	20	21	26	5
Карачаево-Черкесская Республика	22	30	41	45	47	47	38	41	29	33	27	40	17
Республика Северная Осетия – Алания	12	9	17	17	13	11	20	22	24	10	18	19	16
Чеченская Республика	81	121	175	176	126	158	206	169	152	96	55	50	27
Ставропольский край	137	156	157	244	196	252	272	284	261	332	247	500	193
Приволжский федеральный округ	1 416	1 735	2 093	2 526	2 601	2 996	3 424	3 478	3 162	3 615	2 956	5 288	2 495
Республика Башкортостан	313	455	486	643	641	715	861	827	693	808	646	1 126	587
Республика Марий Эл	22	22	37	43	49	50	49	38	63	53	56	98	51
Республика Мордовия	19	15	27	21	12	40	39	33	37	42	32	54	22
Республика Татарстан (Татарстан)	327	393	456	512	510	585	635	648	657	792	614	1 089	529
Удмуртская Республика	98	98	155	180	199	208	242	226	209	246	224	393	171
Чувашская Республика – Чувашия	33	23	32	35	42	51	53	74	52	65	51	115	40
Пермский край	128	137	157	228	255	270	287	327	258	308	224	419	185
Кировская область	23	50	56	68	73	76	94	104	84	96	64	130	54
Нижегородская область	120	150	146	176	164	220	261	235	249	273	202	413	216
Оренбургская область	93	101	200	250	225	279	326	347	309	327	300	565	222
Пензенская область	23	38	37	61	59	60	95	95	93	75	81	151	60
Самарская область	101	108	151	163	192	219	250	267	249	294	259	389	203
Саратовская область	84	109	116	92	125	149	158	172	147	148	138	241	104
Ульяновская область	32	36	37	54	55	74	74	85	62	88	65	105	51

	2025 г.												2026 г.
	Январь	Февраль	Март	Апрель	Май	Июнь	Июль	Август	Сентябрь	Октябрь	Ноябрь	Декабрь	Январь
Уральский федеральный округ	557	760	755	1 045	1 026	1 169	1 303	1 337	1 186	1 352	1 135	1 756	928
Курганская область	22	35	55	72	58	76	56	66	68	64	75	75	48
Свердловская область	150	202	205	284	300	323	359	362	323	352	328	509	243
Тюменская область	211	264	252	367	374	447	533	552	450	545	395	674	382
в том числе Ханты-Мансийский автономный округ – Югра	92	86	80	137	126	156	202	196	173	203	130	209	116
в том числе Ямало-Ненецкий автономный округ	20	36	30	54	46	63	70	85	58	77	54	87	49
Челябинская область	174	259	243	322	294	323	355	357	345	391	337	498	255
Сибирский федеральный округ	581	736	855	1 194	1 138	1 332	1 566	1 553	1 484	1 611	1 204	2 092	968
Республика Алтай	15	32	23	49	30	27	28	22	30	25	14	28	23
Республика Тыва	65	59	54	79	50	68	68	69	50	37	37	61	28
Республика Хакасия	23	35	45	64	57	76	63	70	73	65	38	105	42
Алтайский край	55	103	124	149	147	164	218	186	197	213	180	290	124
Красноярский край	94	103	119	174	166	206	235	239	250	251	184	324	128
Иркутская область	107	129	158	252	280	300	388	360	330	372	262	488	245
Кемеровская область – Кузбасс	67	52	95	104	108	114	133	152	152	161	119	172	85
Новосибирская область	86	112	119	172	142	210	214	233	215	259	174	295	144
Омская область	49	81	87	111	102	112	148	148	137	150	139	224	99
Томская область	20	30	31	40	56	55	71	74	50	78	57	105	50
Дальневосточный федеральный округ	365	498	545	850	1 316	1 765	1 777	1 786	1 592	1 544	873	1 300	528
Республика Бурятия	75	123	147	213	265	367	360	368	305	321	194	286	115
Республика Саха (Якутия)	49	63	56	134	285	468	496	518	420	402	196	245	102
Забайкальский край	42	48	74	120	219	250	222	215	207	173	125	187	79
Камчатский край	11	20	14	16	54	38	66	46	40	44	26	50	15
Приморский край	91	119	115	189	222	283	281	267	301	257	142	219	100
Хабаровский край	31	48	58	66	90	123	114	128	102	92	55	92	39
Амурская область	29	43	43	58	85	109	125	114	120	127	67	118	48
Магаданская область	2	5	2	6	5	1	6	8	7	9	1	9	3
Сахалинская область	30	22	28	40	83	112	99	105	78	111	60	79	22
Еврейская автономная область	4	6	5	5	6	8	6	12	10	5	6	10	5
Чукотский автономный округ	1	1	3	3	2	6	2	5	2	3	1	5	0

ОБЪЕМ ИЖК, ПРЕДОСТАВЛЕННЫХ ФИЗИЧЕСКИМ ЛИЦАМ – РЕЗИДЕНТАМ В РУБЛЯХ И ИНОСТРАННОЙ ВАЛЮТЕ,
В РАЗРЕЗЕ СУБЪЕКТОВ РОССИЙСКОЙ ФЕДЕРАЦИИ
(МЛН РУБ.)

Табл. 19

	2025 г.												2026 г.
	Январь	Февраль	Март	Апрель	Май	Июнь	Июль	Август	Сентябрь	Октябрь	Ноябрь	Декабрь	Январь
Российская Федерация	126 932	227 104	257 069	290 271	287 331	308 949	355 872	392 274	404 401	489 610	501 455	811 214	424 903
Центральный федеральный округ	44 179	78 942	83 468	90 426	87 918	88 408	101 565	111 034	119 071	142 125	151 335	233 549	128 060
Белгородская область	954	1 924	1 868	2 312	2 389	2 764	3 164	3 540	3 435	4 643	5 075	8 068	3 761
Брянская область	647	1 316	1 314	1 402	1 617	1 781	1 726	2 003	1 956	2 769	2 958	4 731	2 424
Владимирская область	692	1 525	1 734	1 566	1 727	1 717	2 275	2 539	2 621	3 138	2 953	4 503	2 117
Воронежская область	1 297	2 994	3 172	3 458	3 251	4 105	4 454	4 590	4 986	6 189	6 613	11 941	5 446
Ивановская область	420	945	1 110	1 056	1 153	1 308	1 328	1 517	1 679	1 739	1 878	2 991	1 592
Калужская область	726	1 474	1 702	2 116	1 789	1 828	2 298	2 323	2 373	3 018	2 766	4 587	2 242
Костромская область	481	726	836	887	823	795	1 006	1 112	1 211	1 424	1 493	2 538	1 291
Курская область	829	1 454	1 567	1 780	2 086	2 097	2 483	2 683	2 995	3 679	3 732	5 221	2 791
Липецкая область	666	1 182	1 311	1 584	1 304	1 566	1 795	2 047	2 135	2 853	2 484	4 258	2 070
Московская область	11 575	20 841	22 316	23 790	23 981	22 909	26 864	29 364	31 101	37 856	39 030	58 888	31 940
Орловская область	398	787	1 068	1 159	1 035	1 103	1 227	1 036	1 455	1 572	1 809	2 789	1 194
Рязанская область	743	1 495	1 631	1 863	1 883	2 047	2 307	2 767	2 461	3 170	3 609	5 659	2 854
Смоленская область	553	1 193	1 185	940	1 211	1 068	1 408	1 566	1 395	1 818	1 871	2 968	1 471
Тамбовская область	450	859	1 159	1 038	1 118	1 196	1 597	1 657	1 625	1 910	2 023	3 449	1 623
Тверская область	682	1 200	1 578	2 000	2 002	1 953	2 267	2 451	2 465	2 722	2 806	4 585	2 582
Тульская область	1 086	1 911	2 497	2 764	2 559	2 474	3 040	3 232	3 365	4 832	4 872	7 567	3 893
Ярославская область	632	1 613	1 767	1 712	1 777	1 982	1 951	2 310	2 458	2 746	2 979	4 847	2 519
г. Москва	21 350	35 502	35 652	38 998	36 212	35 714	40 376	44 299	49 357	56 046	62 384	93 959	56 251
Северо-Западный федеральный округ	13 314	25 290	28 523	31 437	30 838	34 719	37 987	41 768	46 658	53 080	57 084	93 597	47 896
Республика Карелия	257	539	673	723	761	750	1 046	1 103	1 377	1 363	1 504	2 308	1 117
Республика Коми	423	690	1 174	1 278	1 249	1 312	1 627	2 006	1 825	2 069	2 015	3 092	1 649
Архангельская область	893	2 102	2 005	2 876	2 926	3 233	3 430	3 306	3 621	4 024	3 938	6 246	2 658
в том числе Ненецкий автономный округ	33	38	75	81	85	147	142	123	170	137	115	224	77
Вологодская область	705	1 399	1 341	1 477	1 653	1 770	1 848	2 084	2 245	2 742	3 267	4 764	2 186
Калининградская область	848	1 691	2 125	2 235	2 389	2 383	2 676	2 915	3 402	3 702	3 934	6 085	3 201
Ленинградская область	1 857	3 415	3 793	4 274	4 133	4 939	5 067	5 748	6 687	7 356	8 201	13 125	7 219
Мурманская область	630	908	1 053	1 332	1 373	1 617	2 292	2 418	2 227	2 264	2 253	3 770	1 768
Новгородская область	261	636	680	654	593	798	865	1 023	1 228	1 241	1 474	1 965	1 022
Псковская область	274	666	705	683	794	709	897	972	1 024	1 354	1 321	2 188	1 138
г. Санкт-Петербург	7 167	13 247	14 973	15 906	14 966	17 208	18 240	20 194	23 021	26 965	29 177	50 052	25 937

	2025 г.												2026 г.
	Январь	Февраль	Март	Апрель	Май	Июнь	Июль	Август	Сентябрь	Октябрь	Ноябрь	Декабрь	Январь
Южный федеральный округ	12 749	20 692	25 764	28 575	27 790	30 835	35 842	38 303	39 567	50 049	50 550	88 303	45 273
Республика Адыгея (Адыгея)	282	594	793	790	775	1 068	1 376	1 113	1 108	1 279	1 291	2 865	1 200
Республика Калмыкия	331	505	852	856	900	966	1 259	1 409	1 472	1 807	1 881	3 287	1 699
Республика Крым	1 543	1 945	1 801	1 390	1 655	1 651	2 217	2 351	2 382	3 032	2 993	6 403	3 595
Краснодарский край	4 755	8 225	10 588	11 376	10 423	12 696	14 698	15 279	16 367	19 682	19 406	32 820	16 952
Астраханская область	950	1 440	1 867	1 902	2 650	2 438	2 761	3 136	2 968	3 930	3 546	5 887	3 371
Волгоградская область	1 380	2 317	2 849	3 137	3 046	2 901	3 562	4 196	4 271	5 497	5 508	8 550	4 336
Ростовская область	3 080	4 964	6 567	8 605	7 832	8 545	9 318	10 139	10 296	13 992	14 877	26 730	13 090
г. Севастополь	427	702	448	520	509	572	651	678	703	830	1 047	1 761	1 030
Северо-Кавказский федеральный округ	3 371	6 108	6 961	7 534	7 447	8 358	9 851	10 439	10 439	13 159	13 811	23 277	10 852
Республика Дагестан	800	1 387	1 472	1 481	1 449	1 704	1 822	2 028	1 908	2 690	2 480	4 072	1 994
Республика Ингушетия	47	86	78	73	81	72	122	79	131	110	124	239	61
Кабардино-Балкарская Республика	173	366	731	678	701	689	796	921	650	962	1 464	1 905	1 096
Карачаево-Черкесская Республика	147	295	338	409	361	488	508	626	589	743	685	1 123	547
Республика Северная Осетия – Алания	444	750	854	772	759	787	913	1 039	1 009	1 149	1 241	2 493	1 162
Чеченская Республика	220	276	336	349	408	459	663	487	633	537	668	921	305
Ставропольский край	1 540	2 949	3 152	3 772	3 687	4 159	5 027	5 260	5 519	6 968	7 148	12 525	5 687
Приволжский федеральный округ	21 033	38 523	45 363	51 738	52 690	55 876	65 535	75 347	75 373	96 992	97 421	161 714	84 220
Республика Башкортостан	3 028	5 895	7 260	9 017	9 119	9 909	11 343	13 374	12 735	16 267	15 861	26 597	14 854
Республика Марий Эл	376	756	1 037	1 314	1 231	1 272	1 408	1 504	1 580	2 095	2 390	3 846	1 927
Республика Мордовия	418	969	1 000	783	1 035	1 090	1 329	1 701	1 463	2 137	2 328	3 422	1 878
Республика Татарстан (Татарстан)	3 717	7 071	8 468	9 350	10 585	10 558	12 709	13 424	13 844	19 361	18 095	29 944	16 231
Удмуртская Республика	1 447	2 568	3 423	3 466	3 537	3 993	4 330	5 285	5 063	6 513	6 746	11 921	5 830
Чувашская Республика – Чувашия	1 084	1 950	2 229	2 465	2 394	2 478	2 698	3 540	3 568	4 398	5 421	8 654	4 075
Пермский край	2 209	3 665	4 592	5 246	5 628	5 461	6 496	7 459	7 224	9 436	9 014	15 466	8 155
Кировская область	751	1 607	1 783	1 965	1 774	2 014	2 289	2 671	2 703	3 203	3 545	5 944	2 866
Нижегородская область	2 394	3 500	3 767	4 649	4 088	5 141	5 660	6 824	6 946	8 651	8 704	13 981	7 622
Оренбургская область	1 419	2 489	2 815	3 696	3 297	3 581	4 272	5 006	5 113	6 277	6 302	10 559	4 909
Пензенская область	652	1 637	1 661	1 988	1 742	1 880	2 273	2 625	2 511	3 119	3 569	5 873	2 941
Самарская область	1 734	3 028	3 529	3 992	4 260	4 120	5 268	6 043	5 937	7 699	7 539	12 205	6 115
Саратовская область	841	2 094	2 231	2 241	2 578	2 703	3 140	3 509	4 204	4 526	4 660	8 049	3 876
Ульяновская область	963	1 293	1 568	1 567	1 422	1 677	2 320	2 381	2 483	3 310	3 246	5 252	2 942

	2025 г.												2026 г.
	Январь	Февраль	Март	Апрель	Май	Июнь	Июль	Август	Сентябрь	Октябрь	Ноябрь	Декабрь	Январь
Уральский федеральный округ	11 593	21 091	23 941	27 008	27 242	30 910	35 801	41 111	41 262	50 030	51 142	79 307	44 692
Курганская область	455	1 050	1 109	1 210	1 184	1 291	1 519	1 776	1 767	2 039	2 305	3 847	1 908
Свердловская область	4 253	7 071	7 914	8 880	8 569	9 806	10 924	12 579	13 944	16 821	16 646	26 743	14 645
Тюменская область	4 740	8 554	10 038	11 524	12 241	13 394	16 077	17 951	16 945	21 314	21 954	31 914	18 139
в том числе Ханты-Мансийский автономный округ – Югра	1 979	3 635	4 416	5 322	5 492	5 950	6 938	7 801	7 567	9 379	9 485	13 881	7 944
в том числе Ямало-Ненецкий автономный округ	778	1 441	1 373	1 791	2 108	2 674	2 949	3 324	3 044	3 799	3 479	5 188	2 856
Челябинская область	2 145	4 416	4 881	5 393	5 248	6 419	7 280	8 805	8 607	9 856	10 237	16 803	10 001
Сибирский федеральный округ	10 567	19 095	22 751	29 069	27 787	30 649	35 268	39 229	39 456	48 012	47 469	77 280	38 481
Республика Алтай	143	233	239	275	255	367	384	399	409	515	607	806	478
Республика Тыва	520	702	985	2 141	1 339	1 444	1 569	1 702	1 257	1 328	1 090	1 950	1 082
Республика Хакасия	308	679	591	966	788	1 145	1 079	1 247	1 188	1 315	1 448	2 743	1 219
Алтайский край	1 088	2 121	2 313	2 543	2 772	2 997	4 389	4 401	4 248	5 147	5 236	8 449	3 851
Красноярский край	1 610	3 032	3 687	5 682	5 418	5 847	6 139	6 568	7 122	8 730	8 283	14 245	7 316
Иркутская область	1 314	2 386	2 772	3 685	3 937	4 329	5 214	5 651	5 543	6 578	6 241	10 777	5 659
Кемеровская область – Кузбасс	1 210	1 980	2 490	3 174	3 008	3 297	3 548	4 721	4 705	5 504	5 615	8 351	4 285
Новосибирская область	2 248	4 360	5 370	6 226	5 617	6 479	7 363	8 308	8 468	11 056	10 588	16 770	8 016
Омская область	1 385	2 221	2 859	2 777	2 792	2 904	3 239	3 717	4 017	5 034	5 497	8 196	4 077
Томская область	742	1 382	1 444	1 601	1 862	1 842	2 343	2 517	2 498	2 806	2 865	4 992	2 498
Дальневосточный федеральный округ	10 125	17 362	20 298	24 486	25 619	29 194	34 023	35 043	32 575	36 164	32 643	54 187	25 428
Республика Бурятия	1 525	2 908	3 177	3 351	3 447	3 805	4 523	4 716	4 239	4 863	4 621	8 000	3 670
Республика Саха (Якутия)	1 070	1 683	2 242	3 267	3 772	4 623	6 435	6 572	4 895	5 472	4 314	8 448	3 134
Забайкальский край	1 299	1 776	2 102	2 749	2 565	2 888	3 414	3 780	3 403	4 211	3 723	6 544	3 216
Камчатский край	268	535	671	649	793	750	1 112	1 039	1 126	1 323	1 103	1 691	770
Приморский край	2 566	4 519	5 059	5 330	5 367	6 314	6 668	6 845	7 314	7 341	7 449	11 503	5 568
Хабаровский край	1 643	2 860	3 334	4 288	4 211	4 578	5 317	5 322	5 019	5 542	5 098	7 815	4 030
Амурская область	1 062	1 634	1 854	2 349	2 528	2 997	3 162	3 119	3 069	3 595	3 072	5 139	2 792
Магаданская область	125	188	230	407	503	538	597	571	634	722	672	875	407
Сахалинская область	461	989	1 288	1 695	1 991	2 259	2 202	2 495	2 355	2 502	1 946	3 298	1 373
Еврейская автономная область	76	220	254	271	263	216	360	340	339	347	370	627	258
Чукотский автономный округ	29	51	88	129	178	226	232	243	181	245	275	249	210

ОБЪЕМ ИЖК ПО ДДУ, ПРЕДОСТАВЛЕННЫХ ФИЗИЧЕСКИМ ЛИЦАМ – РЕЗИДЕНТАМ В РУБЛЯХ И ИНОСТРАННОЙ ВАЛЮТЕ,
В РАЗРЕЗЕ СУБЪЕКТОВ РОССИЙСКОЙ ФЕДЕРАЦИИ
(МЛН РУБ.)

Табл. 20

	2025 г.												2026 г.
	Январь	Февраль	Март	Апрель	Май	Июнь	Июль	Август	Сентябрь	Октябрь	Ноябрь	Декабрь	Январь
Российская Федерация	86 449	150 257	166 178	166 844	167 354	175 590	197 383	222 906	234 655	277 873	308 842	487 672	261 270
Центральный федеральный округ	31 856	55 410	57 191	53 900	56 386	54 667	59 471	66 831	73 857	84 513	96 147	142 677	79 868
Белгородская область	636	1 191	1 188	1 305	1 353	1 579	1 652	1 948	1 883	2 491	2 926	4 592	2 259
Брянская область	429	797	829	824	975	1 149	965	1 088	1 244	1 578	1 733	2 551	1 525
Владимирская область	389	1 017	1 111	810	1 006	931	1 220	1 506	1 351	1 543	1 607	2 458	1 182
Воронежская область	930	2 069	2 000	1 764	1 862	2 235	2 322	2 555	2 750	3 585	4 088	6 877	2 928
Ивановская область	259	589	553	517	510	707	586	735	725	782	901	1 492	823
Калужская область	459	841	1 038	1 058	855	932	1 125	1 171	1 049	1 487	1 417	2 203	1 100
Костромская область	265	425	516	543	503	419	511	537	778	770	791	1 399	821
Курская область	607	918	1 071	1 006	1 229	1 176	1 271	1 423	1 619	2 172	2 153	2 550	1 401
Липецкая область	439	723	810	852	777	845	927	1 100	1 170	1 616	1 468	2 129	1 093
Московская область	8 469	15 008	15 484	14 433	15 746	14 311	16 101	17 808	19 100	22 400	24 179	35 305	19 778
Орловская область	262	523	610	623	569	589	566	452	775	712	880	1 438	599
Рязанская область	511	1 086	1 239	1 212	1 207	1 248	1 577	1 768	1 622	2 126	2 638	3 874	1 945
Смоленская область	358	852	779	556	778	482	764	965	657	956	1 005	1 649	817
Тамбовская область	299	549	753	566	666	696	871	962	880	1 014	1 079	1 816	966
Тверская область	430	603	846	973	1 040	1 013	1 086	1 240	1 170	1 317	1 390	2 171	1 189
Тульская область	738	1 355	1 678	1 646	1 522	1 435	1 808	1 747	2 126	2 983	3 122	5 085	2 607
Ярославская область	371	1 003	1 044	835	979	1 032	976	1 180	1 427	1 394	1 663	2 708	1 446
г. Москва	16 006	25 861	25 642	24 375	24 810	23 885	25 142	28 646	33 534	35 588	43 109	62 381	37 389
Северо-Западный федеральный округ	8 721	15 392	17 480	17 844	17 029	19 523	20 453	23 742	26 944	28 898	34 347	56 437	29 431
Республика Карелия	178	248	447	355	446	361	414	521	687	676	829	1 266	638
Республика Коми	272	369	780	730	718	581	888	1 052	998	950	1 082	1 620	1 006
Архангельская область	614	1 337	1 290	1 528	1 299	1 476	1 581	1 685	1 953	2 107	2 063	3 095	1 450
в том числе Ненецкий автономный округ	30	19	40	50	30	71	89	78	95	83	88	144	50
Вологодская область	420	876	887	837	887	862	987	966	1 244	1 446	1 786	2 739	1 224
Калининградская область	542	1 075	1 247	1 319	1 402	1 255	1 539	1 652	1 725	2 234	2 628	3 685	1 748
Ленинградская область	1 321	2 151	2 206	2 314	2 261	2 785	2 889	3 399	3 889	3 955	4 802	7 430	4 246
Мурманская область	430	509	709	670	741	901	1 339	1 376	1 247	1 246	1 327	2 155	1 111
Новгородская область	132	362	438	350	331	491	500	604	709	734	940	1 191	654
Псковская область	177	463	447	414	460	444	550	623	601	819	821	1 357	693
г. Санкт-Петербург	4 636	8 000	9 028	9 327	8 484	10 367	9 765	11 863	13 892	14 731	18 069	31 898	16 659

	2025 г.												2026 г.
	Январь	Февраль	Март	Апрель	Май	Июнь	Июль	Август	Сентябрь	Октябрь	Ноябрь	Декабрь	Январь
Южный федеральный округ	8 831	14 123	17 487	17 601	17 316	19 223	21 290	22 354	23 926	30 297	32 910	57 431	30 275
Республика Адыгея (Адыгея)	200	422	594	588	491	807	1 080	749	707	820	896	2 129	887
Республика Калмыкия	266	321	608	541	651	670	863	907	1 019	1 227	1 364	2 230	1 145
Республика Крым	1 167	1 355	1 263	843	940	1 048	1 358	1 464	1 534	2 022	1 936	4 553	2 650
Краснодарский край	3 248	5 578	6 894	6 545	6 066	7 727	8 409	8 584	9 684	11 683	11 971	19 840	10 824
Астраханская область	659	938	1 145	990	1 574	1 405	1 330	1 542	1 453	2 128	2 045	3 310	2 013
Волгоградская область	971	1 703	1 970	2 009	1 836	1 871	2 067	2 447	2 437	2 987	3 586	5 143	2 702
Ростовская область	2 046	3 362	4 705	5 752	5 413	5 329	5 775	6 229	6 649	8 930	10 401	18 972	9 436
г. Севастополь	272	445	308	334	346	367	409	431	445	500	711	1 254	618
Северо-Кавказский федеральный округ	2 247	4 233	4 759	4 486	4 510	4 950	5 713	6 126	6 652	8 165	8 823	15 215	7 361
Республика Дагестан	581	978	1 080	934	951	1 118	1 219	1 344	1 260	1 879	1 749	2 929	1 436
Республика Ингушетия	14	47	27	6	29	22	36	26	64	46	55	133	31
Кабардино-Балкарская Республика	96	237	509	477	460	410	522	588	438	570	596	1 295	782
Карачаево-Черкесская Республика	88	145	210	169	185	271	249	359	393	438	443	775	383
Республика Северная Осетия – Алания	359	610	691	601	436	406	499	585	721	825	923	1 818	910
Чеченская Республика	52	91	124	74	117	141	197	124	266	232	353	429	150
Ставропольский край	1 058	2 125	2 118	2 223	2 331	2 583	2 991	3 100	3 510	4 176	4 704	7 836	3 669
Приволжский федеральный округ	13 333	24 443	26 988	28 283	28 832	28 864	34 333	40 730	41 214	52 411	57 599	92 932	50 517
Республика Башкортостан	1 833	3 454	3 934	4 177	4 130	4 348	5 158	6 888	6 614	8 713	9 020	15 450	8 812
Республика Марий Эл	205	469	645	787	655	704	779	941	938	1 292	1 524	2 321	1 271
Республика Мордовия	307	710	603	433	718	563	821	1 099	824	1 240	1 681	2 185	1 196
Республика Татарстан (Татарстан)	2 148	4 314	5 179	5 213	6 359	5 553	7 250	7 431	7 327	10 451	10 504	17 003	10 058
Удмуртская Республика	939	1 684	1 970	1 863	1 826	2 127	2 228	3 020	2 917	3 506	4 054	6 596	3 547
Чувашская Республика – Чувашия	833	1 583	1 718	1 874	1 683	1 547	1 761	2 311	2 371	2 809	3 806	5 940	2 579
Пермский край	1 519	2 353	2 946	2 867	3 052	2 850	3 598	4 023	4 207	5 539	5 780	9 470	5 479
Кировская область	528	1 127	1 271	1 186	1 113	1 233	1 312	1 428	1 568	1 713	2 161	3 548	1 698
Нижегородская область	1 643	2 328	2 399	2 746	2 334	3 124	3 230	4 052	4 111	4 936	5 467	8 401	4 763
Оренбургская область	903	1 511	1 327	1 692	1 607	1 633	1 856	2 308	2 297	2 937	3 244	5 288	2 630
Пензенская область	430	1 172	1 150	1 322	1 169	1 131	1 143	1 425	1 549	1 766	2 169	3 519	1 766
Самарская область	1 002	1 845	1 785	2 151	2 158	1 977	2 511	2 851	2 818	3 452	3 691	5 834	3 031
Саратовская область	439	1 131	1 148	1 124	1 273	1 256	1 367	1 711	2 310	2 186	2 564	4 173	1 864
Ульяновская область	602	760	912	848	755	819	1 319	1 243	1 363	1 873	1 933	3 204	1 823

	2025 г.												2026 г.
	Январь	Февраль	Март	Апрель	Май	Июнь	Июль	Август	Сентябрь	Октябрь	Ноябрь	Декабрь	Январь
Уральский федеральный округ	7 823	12 671	14 433	14 558	14 501	16 606	18 760	22 954	23 597	27 766	31 051	46 378	26 104
Курганская область	324	767	742	746	695	745	883	1 096	1 038	1 055	1 236	2 095	1 131
Свердловская область	3 144	4 846	5 279	5 500	5 112	6 002	6 357	7 824	8 980	10 756	10 989	17 525	9 668
Тюменская область	3 147	4 700	5 868	5 945	6 474	7 064	8 640	9 881	9 918	12 118	14 083	18 959	10 508
в том числе Ханты-Мансийский автономный округ – Югра	1 303	1 867	2 442	2 520	2 708	2 918	3 659	4 042	4 296	4 874	5 596	7 733	4 253
в том числе Ямало-Ненецкий автономный округ	535	915	944	1 044	1 176	1 634	1 807	1 998	1 916	2 190	2 279	3 289	1 782
Челябинская область	1 208	2 357	2 545	2 368	2 220	2 795	2 881	4 153	3 661	3 837	4 742	7 800	4 797
Сибирский федеральный округ	6 366	11 529	13 489	15 393	14 612	15 824	18 189	20 570	20 433	25 467	27 566	43 007	21 917
Республика Алтай	96	138	166	142	148	244	239	245	281	350	464	508	320
Республика Тыва	408	542	801	1 711	1 070	1 077	1 168	1 310	935	984	841	1 436	804
Республика Хакасия	204	399	298	466	317	556	497	484	545	676	769	1 454	549
Алтайский край	708	1 423	1 418	1 422	1 666	1 736	2 621	2 605	2 447	3 044	3 216	5 086	2 331
Красноярский край	900	1 742	2 070	2 646	2 483	2 549	2 809	3 228	3 493	4 168	4 547	7 790	4 271
Иркутская область	727	1 425	1 383	1 767	1 912	1 920	2 204	2 395	2 359	3 016	3 214	5 383	2 939
Кемеровская область – Кузбасс	733	1 281	1 644	1 631	1 575	1 739	1 886	2 557	2 442	3 021	3 296	4 616	2 367
Новосибирская область	1 514	2 797	3 645	3 711	3 269	3 892	4 257	4 774	4 722	6 469	6 607	10 288	4 947
Омская область	744	1 211	1 554	1 254	1 410	1 396	1 529	1 772	2 008	2 368	3 053	4 041	2 164
Томская область	332	571	509	641	762	717	979	1 200	1 201	1 373	1 560	2 407	1 226
Дальневосточный федеральный округ	7 272	12 456	14 350	14 778	14 169	15 934	19 173	19 599	18 032	20 356	20 400	33 594	15 797
Республика Бурятия	1 242	2 421	2 463	2 302	2 272	2 470	2 821	2 879	2 566	2 919	3 323	5 674	2 737
Республика Саха (Якутия)	724	1 143	1 663	1 917	1 979	2 342	3 759	3 765	2 542	3 022	2 736	5 781	1 981
Забайкальский край	1 072	1 344	1 476	1 733	1 362	1 547	1 954	2 325	1 940	2 786	2 513	4 556	2 272
Камчатский край	173	358	475	424	355	407	567	557	577	687	688	895	452
Приморский край	1 744	3 260	3 667	3 174	3 010	3 639	3 662	3 631	3 972	4 073	4 543	6 980	3 345
Хабаровский край	1 344	2 296	2 552	3 046	2 941	3 048	3 721	3 610	3 363	3 670	3 454	5 412	2 913
Амурская область	560	742	828	877	988	1 125	1 131	1 139	1 161	1 337	1 443	1 807	828
Магаданская область	69	64	130	133	196	127	258	217	325	307	288	341	216
Сахалинская область	275	630	836	941	787	998	954	1 132	1 257	1 180	960	1 549	743
Еврейская автономная область	54	170	199	183	187	117	253	228	233	240	290	454	174
Чукотский автономный округ	15	29	62	49	91	114	91	117	96	134	162	144	135

ОБЪЕМ ИЖК НА ЦЕЛИ ИЖС, ПРЕДОСТАВЛЕННЫХ ФИЗИЧЕСКИМ ЛИЦАМ – РЕЗИДЕНТАМ В РУБЛЯХ И ИНОСТРАННОЙ ВАЛЮТЕ,
В РАЗРЕЗЕ СУБЪЕКТОВ РОССИЙСКОЙ ФЕДЕРАЦИИ
(МЛН РУБ.)

Табл. 21

	2025 г.												2026 г.
	Январь	Февраль	Март	Апрель	Май	Июнь	Июль	Август	Сентябрь	Октябрь	Ноябрь	Декабрь	Январь
Российская Федерация	12 551	20 513	25 771	36 789	39 150	47 291	60 306	60 488	53 380	61 917	51 356	96 413	46 512
Центральный федеральный округ	3 195	5 368	5 961	8 623	8 845	10 207	14 450	13 247	11 724	13 989	12 749	23 453	11 922
Белгородская область	92	150	214	309	349	424	705	635	550	799	751	1 476	440
Брянская область	29	89	90	152	173	149	230	255	147	232	276	431	164
Владимирская область	61	117	220	191	225	289	404	275	349	402	275	626	212
Воронежская область	143	276	315	584	459	779	927	847	766	832	788	1 768	894
Ивановская область	36	69	142	115	184	185	257	202	219	212	272	348	131
Калужская область	86	181	131	264	347	282	394	368	328	373	318	546	263
Костромская область	57	83	130	109	133	131	220	220	172	189	185	365	119
Курская область	56	132	124	120	172	194	318	275	352	338	378	778	198
Липецкая область	75	60	80	171	156	241	328	221	229	344	207	580	219
Московская область	954	1 752	1 909	2 691	2 952	3 317	4 271	4 158	3 742	4 216	3 911	6 971	3 595
Орловская область	52	30	51	60	79	66	172	131	116	107	177	252	131
Рязанская область	79	118	89	161	228	287	248	376	262	205	248	531	290
Смоленская область	34	102	52	75	84	179	174	194	205	146	184	310	147
Тамбовская область	51	71	53	74	121	104	206	168	142	178	167	326	156
Тверская область	96	154	143	252	258	324	356	436	394	291	349	642	420
Тульская область	110	173	227	330	347	379	567	544	434	590	475	979	450
Ярославская область	48	82	134	185	195	293	271	286	173	304	264	461	252
г. Москва	1 137	1 730	1 858	2 777	2 381	2 584	4 403	3 658	3 145	4 232	3 526	6 064	3 842
Северо-Западный федеральный округ	939	1 653	1 984	2 677	2 801	3 615	4 121	4 360	3 834	4 675	4 233	7 473	4 238
Республика Карелия	24	44	28	47	33	58	147	112	132	109	66	194	85
Республика Коми	40	86	84	109	75	181	172	215	170	209	215	285	128
Архангельская область	47	90	59	130	164	275	247	236	220	219	228	341	116
в том числе Ненецкий автономный округ	0	5	13	9	8	14	11	18	14	15	34	20	0
Вологодская область	88	111	81	187	226	269	197	327	221	319	257	387	220
Калининградская область	93	148	215	274	281	375	428	468	403	411	428	759	348
Ленинградская область	81	241	346	539	399	559	585	579	639	604	628	1 190	929
Мурманская область	52	52	71	108	107	135	238	301	221	187	143	265	99
Новгородская область	24	17	48	49	105	63	118	146	126	128	98	190	50
Псковская область	25	51	78	64	105	83	120	111	154	123	84	170	98
г. Санкт-Петербург	465	814	974	1 170	1 307	1 616	1 868	1 864	1 548	2 366	2 086	3 693	2 165

	2025 г.												2026 г.
	Январь	Февраль	Март	Апрель	Май	Июнь	Июль	Август	Сентябрь	Октябрь	Ноябрь	Декабрь	Январь
Южный федеральный округ	1 905	2 967	3 644	4 907	4 839	5 736	7 613	7 561	6 835	7 810	6 875	13 081	5 992
Республика Адыгея (Адыгея)	53	73	82	110	145	109	171	191	205	203	149	267	134
Республика Калмыкия	17	58	114	110	155	147	214	241	200	232	269	456	169
Республика Крым	203	296	293	251	313	309	484	513	446	492	507	1 009	503
Краснодарский край	722	1 219	1 530	2 054	1 782	2 317	3 135	2 947	2 741	3 177	2 650	5 147	2 300
Астраханская область	152	319	433	641	720	784	977	1 043	959	947	782	1 571	781
Волгоградская область	162	172	249	334	437	356	507	520	486	664	485	964	347
Ростовская область	514	686	872	1 314	1 186	1 611	1 972	2 030	1 701	1 966	1 878	3 465	1 554
г. Севастополь	82	144	71	92	101	103	154	76	97	129	155	201	204
Северо-Кавказский федеральный округ	549	645	811	1 230	951	1 283	1 507	1 616	1 255	1 875	1 380	2 908	1 073
Республика Дагестан	89	96	77	101	68	81	108	94	49	77	38	144	48
Республика Ингушетия	10	10	9	8	9	4	17	3	3	1	0	0	2
Кабардино-Балкарская Республика	28	27	39	77	22	61	38	64	33	88	89	123	10
Карачаево-Черкесская Республика	17	53	46	104	56	111	103	118	64	105	97	130	59
Республика Северная Осетия – Алания	26	15	30	34	33	26	40	82	44	52	47	73	46
Чеченская Республика	97	75	91	105	78	101	135	106	77	99	48	86	34
Ставропольский край	281	369	519	801	684	898	1 064	1 150	986	1 453	1 060	2 352	874
Приволжский федеральный округ	2 975	4 856	6 945	8 792	9 800	11 436	14 255	14 992	13 125	15 755	13 004	25 303	11 888
Республика Башкортостан	595	1 244	1 542	2 076	2 434	2 733	3 509	3 436	2 846	3 474	2 890	5 213	2 748
Республика Марий Эл	41	60	126	172	190	176	202	164	234	212	243	476	250
Республика Мордовия	26	43	60	46	36	139	124	129	131	156	118	231	103
Республика Татарстан (Татарстан)	761	1 237	1 702	2 073	2 190	2 671	3 077	3 107	3 079	3 952	3 137	5 817	2 739
Удмуртская Республика	187	220	455	625	724	798	1 016	1 020	844	985	943	1 876	839
Чувашская Республика – Чувашия	60	54	97	126	143	165	175	281	182	261	196	553	212
Пермский край	224	352	455	729	867	871	1 068	1 359	942	1 244	799	1 897	794
Кировская область	49	134	167	228	249	276	395	419	341	362	267	560	250
Нижегородская область	287	397	523	592	613	787	1 058	1 013	1 059	1 135	837	1 889	1 046
Оренбургская область	247	308	743	895	854	1 039	1 307	1 406	1 289	1 406	1 338	2 637	1 006
Пензенская область	63	100	128	226	170	170	387	402	288	285	327	699	278
Самарская область	254	318	601	569	769	843	1 063	1 189	1 065	1 311	1 158	1 904	932
Саратовская область	124	268	263	268	390	474	588	668	577	609	483	1 079	459
Ульяновская область	57	121	84	168	171	293	287	399	250	364	266	471	234

	2025 г.												2026 г.
	Январь	Февраль	Март	Апрель	Май	Июнь	Июль	Август	Сентябрь	Октябрь	Ноябрь	Декабрь	Январь
Уральский федеральный округ	1 110	1 967	2 338	3 458	3 495	4 371	5 185	5 350	4 807	5 544	4 689	8 241	4 418
Курганская область	31	46	100	135	166	221	191	166	173	210	213	291	172
Свердловская область	271	513	642	869	990	1 188	1 407	1 422	1 247	1 481	1 350	2 287	1 159
Тюменская область	447	754	863	1 433	1 363	1 820	2 235	2 406	1 987	2 256	1 763	3 271	1 802
в том числе Ханты-Мансийский автономный округ – Югра	205	204	222	504	474	613	867	868	736	846	584	995	560
в том числе Ямало-Ненецкий автономный округ	45	128	116	208	149	273	312	410	297	356	250	484	259
Челябинская область	361	654	733	1 021	977	1 143	1 352	1 356	1 400	1 597	1 363	2 393	1 285
Сибирский федеральный округ	1 090	1 756	2 302	3 649	3 709	4 758	6 202	6 232	5 658	6 616	4 953	9 716	4 453
Республика Алтай	16	35	32	72	56	58	70	36	48	63	43	92	78
Республика Тыва	70	81	84	121	64	171	231	249	150	140	129	244	118
Республика Хакасия	43	93	160	194	173	300	241	311	285	285	161	507	196
Алтайский край	81	226	246	414	430	512	724	719	680	749	666	1 193	517
Красноярский край	184	248	367	603	596	787	973	953	990	1 115	744	1 565	578
Иркутская область	232	367	541	854	971	1 140	1 759	1 604	1 375	1 691	1 141	2 351	1 235
Кемеровская область – Кузбасс	114	91	185	240	302	305	423	468	490	533	427	702	341
Новосибирская область	178	322	338	635	581	864	920	1 040	927	1 144	805	1 447	681
Омская область	110	201	251	361	343	395	558	523	507	569	568	1 069	444
Томская область	61	92	98	156	194	225	303	332	206	328	269	544	263
Дальневосточный федеральный округ	789	1 300	1 786	3 453	4 710	5 885	6 973	7 129	6 141	5 654	3 473	6 239	2 528
Республика Бурятия	181	252	450	701	790	945	1 270	1 324	1 088	1 178	751	1 266	495
Республика Саха (Якутия)	102	179	205	504	983	1 258	1 649	1 593	1 304	1 173	618	1 096	466
Забайкальский край	66	147	300	522	712	815	850	883	826	631	500	863	410
Камчатский край	18	52	41	47	175	131	251	171	149	198	97	215	72
Приморский край	208	282	343	881	863	1 210	1 239	1 346	1 351	1 028	605	1 032	492
Хабаровский край	65	119	177	331	433	547	566	651	478	405	281	596	209
Амурская область	86	191	190	272	338	443	563	491	484	538	329	678	270
Магаданская область	9	13	7	18	26	6	28	51	35	27	7	48	13
Сахалинская область	40	48	56	147	358	486	521	563	379	442	247	381	87
Еврейская автономная область	5	15	12	16	25	22	26	36	40	19	31	40	15
Чукотский автономный округ	7	2	4	13	8	23	10	21	7	16	8	21	0

ЗАДОЛЖЕННОСТЬ ПО ИЖК, ПРЕДОСТАВЛЕННЫМ ФИЗИЧЕСКИМ ЛИЦАМ – РЕЗИДЕНТАМ В РУБЛЯХ И ИНОСТРАННОЙ ВАЛЮТЕ,
С УЧЕТОМ ПРИОБРЕТЕННЫХ ПРАВ ТРЕБОВАНИЯ, В РАЗРЕЗЕ СУБЪЕКТОВ РОССИЙСКОЙ ФЕДЕРАЦИИ
(МЛН РУБ.)

Табл. 22

	01.02.2025	01.03.2025	01.04.2025	01.05.2025	01.06.2025	01.07.2025	01.08.2025	01.09.2025	01.10.2025	01.11.2025	01.12.2025	01.01.2026	01.02.2026
Российская Федерация	19 995 859	20 043 103	20 107 713	20 217 327	20 334 081	20 405 024	20 337 171	20 555 953	20 769 911	21 058 299	21 307 786	21 671 701	21 914 628
Центральный федеральный округ	6 283 113	6 306 719	6 329 823	6 364 173	6 399 580	6 419 422	6 412 490	6 467 285	6 531 046	6 612 359	6 683 006	6 784 555	6 856 262
Белгородская область	146 476	146 853	147 113	147 836	148 773	149 663	149 515	151 673	153 347	156 159	159 413	162 860	164 882
Брянская область	95 456	95 753	95 900	96 345	96 950	97 564	96 929	98 121	98 799	100 305	101 913	102 808	104 061
Владимирская область	115 440	115 713	116 006	116 372	116 818	116 892	115 803	117 072	118 279	119 773	121 001	122 536	123 370
Воронежская область	238 636	239 265	239 927	241 098	241 790	243 007	241 587	244 012	246 337	249 872	253 131	259 122	262 086
Ивановская область	69 078	69 246	69 452	69 678	69 716	69 969	69 052	69 867	70 554	71 341	72 298	73 305	74 065
Калужская область	133 541	133 669	133 949	134 752	135 294	135 397	133 770	135 084	135 895	137 484	138 551	140 084	141 137
Костромская область	54 772	54 837	55 072	55 381	55 725	55 746	55 316	55 779	56 348	57 112	57 903	59 025	59 723
Курская область	98 401	98 689	98 976	99 622	100 660	101 322	101 324	103 004	104 617	106 940	109 288	110 324	111 828
Липецкая область	91 750	92 045	92 294	92 883	93 373	93 603	92 548	93 552	94 641	96 339	97 614	99 105	100 189
Московская область	1 747 299	1 753 203	1 759 947	1 769 328	1 779 890	1 783 819	1 775 833	1 791 427	1 807 279	1 829 114	1 846 663	1 871 830	1 888 791
Орловская область	65 413	65 521	65 792	66 144	66 487	66 565	65 698	66 142	66 792	67 421	68 352	69 140	69 511
Рязанская область	126 840	127 038	127 381	127 998	128 749	129 362	128 328	130 068	131 228	133 013	135 117	137 868	139 403
Смоленская область	78 136	78 542	78 843	78 893	79 258	79 263	78 274	79 192	79 631	80 461	81 122	82 191	82 777
Тамбовская область	69 878	69 924	70 178	70 438	70 858	71 062	69 920	71 025	71 669	72 641	73 639	75 052	75 859
Тверская область	130 874	130 909	131 185	131 823	132 648	132 847	131 293	132 634	133 808	135 110	136 355	137 552	138 712
Тульская область	173 159	173 464	174 318	175 398	176 426	176 654	174 764	176 569	178 203	181 333	184 260	188 139	190 281
Ярославская область	115 970	116 404	116 936	117 546	118 248	118 503	117 793	119 227	120 416	121 876	123 087	125 041	126 463
г. Москва	2 731 994	2 745 645	2 756 553	2 772 637	2 787 918	2 798 181	2 814 744	2 832 838	2 863 202	2 896 065	2 923 296	2 968 571	3 003 123
Северо-Западный федеральный округ	2 299 449	2 304 271	2 311 690	2 322 909	2 334 198	2 346 373	2 335 939	2 357 503	2 383 400	2 414 683	2 441 072	2 485 171	2 512 850
Республика Карелия	64 009	63 909	63 966	64 134	64 302	63 922	63 451	63 991	64 688	65 288	66 021	66 617	67 096
Республика Коми	94 627	94 353	94 412	94 662	94 904	94 838	93 979	94 867	95 535	96 420	97 314	98 077	98 707
Архангельская область	150 215	151 034	151 434	152 804	154 282	155 449	153 291	155 218	157 141	159 415	161 356	163 003	164 071
в том числе Ненецкий автономный округ	6 158	6 146	6 142	6 150	6 168	6 232	6 231	6 284	6 382	6 435	6 474	6 532	6 544
Вологодская область	117 434	117 637	117 746	118 170	118 764	118 940	117 318	118 217	119 157	120 538	122 310	124 060	125 073
Калининградская область	132 224	132 585	133 401	134 459	135 787	136 432	136 566	138 364	140 541	142 760	144 662	147 472	149 541
Ленинградская область	344 712	345 542	346 806	348 548	350 071	352 692	351 857	354 977	359 519	364 479	368 893	375 664	380 391
Мурманская область	89 443	89 259	89 180	89 298	89 572	89 500	88 793	90 194	91 093	91 975	92 833	93 806	94 310
Новгородская область	50 361	50 447	50 552	50 712	50 731	50 669	50 188	50 701	51 341	51 961	52 721	53 575	54 028
Псковская область	47 712	47 846	47 944	48 084	48 298	48 103	47 599	48 203	48 532	49 292	49 913	50 745	51 332
г. Санкт-Петербург	1 208 711	1 211 659	1 216 250	1 222 038	1 227 488	1 235 829	1 232 897	1 242 771	1 255 852	1 272 556	1 285 050	1 312 153	1 328 301

	01.02.2025	01.03.2025	01.04.2025	01.05.2025	01.06.2025	01.07.2025	01.08.2025	01.09.2025	01.10.2025	01.11.2025	01.12.2025	01.01.2026	01.02.2026
Южный федеральный округ	1 871 516	1 878 257	1 888 759	1 901 838	1 915 949	1 928 929	1 931 739	1 955 713	1 979 039	2 012 889	2 043 436	2 097 134	2 127 825
Республика Адыгея (Адыгея)	48 045	48 392	48 904	49 359	49 846	50 650	51 506	52 299	53 009	53 945	54 731	56 947	57 825
Республика Калмыкия	48 713	48 895	49 563	50 018	50 655	51 390	52 411	53 441	54 481	55 831	57 049	59 274	60 456
Республика Крым	99 372	100 478	101 507	101 984	102 852	103 619	104 521	106 099	107 497	109 597	111 987	116 566	119 358
Краснодарский край	861 639	864 517	868 891	874 002	879 156	885 814	889 558	898 894	909 400	923 309	934 654	954 522	966 313
Астраханская область	111 740	112 234	113 041	113 996	115 729	116 726	116 244	118 380	120 175	123 030	125 326	128 716	131 029
Волгоградская область	201 502	201 755	202 382	203 463	204 764	204 622	202 459	205 063	206 829	209 997	212 690	215 852	218 145
Ростовская область	464 303	465 335	467 687	472 056	475 766	478 668	477 292	483 436	489 132	498 148	506 838	523 940	532 680
г. Севастополь	36 201	36 649	36 784	36 959	37 181	37 439	37 750	38 100	38 515	39 033	40 161	41 317	42 020
Северо-Кавказский федеральный округ	529 456	530 867	532 600	535 220	537 932	540 145	537 714	543 550	548 261	556 053	563 987	574 456	580 240
Республика Дагестан	94 188	94 670	95 126	95 649	96 178	96 772	96 204	97 379	98 127	99 791	101 165	103 065	104 051
Республика Ингушетия	4 508	4 521	4 533	4 499	4 480	4 471	4 483	4 485	4 547	4 586	4 613	4 730	4 706
Кабардино-Балкарская Республика	42 983	42 983	43 264	43 566	43 873	44 029	43 641	44 186	44 367	44 878	45 878	46 217	46 877
Карачаево-Черкесская Республика	35 220	35 246	35 203	35 276	35 327	35 513	35 410	35 827	36 055	36 480	36 822	37 318	37 574
Республика Северная Осетия – Алания	57 013	57 257	57 495	57 733	58 039	58 081	57 619	58 198	58 560	59 125	59 795	60 855	61 473
Чеченская Республика	36 663	36 562	36 516	36 495	36 484	36 588	36 808	36 868	37 016	37 244	37 506	37 652	37 679
Ставропольский край	258 881	259 628	260 463	262 002	263 551	264 690	263 549	266 607	269 590	273 950	278 208	284 620	287 880
Приволжский федеральный округ	3 531 402	3 535 927	3 543 597	3 561 079	3 580 534	3 586 957	3 567 581	3 610 994	3 648 237	3 705 051	3 756 389	3 833 110	3 882 265
Республика Башкортостан	612 554	613 100	614 296	617 330	620 737	622 848	618 776	626 915	633 689	643 228	652 065	664 478	673 787
Республика Марий Эл	60 865	60 957	61 265	61 934	62 461	62 736	62 212	63 157	63 988	65 211	66 809	68 585	69 694
Республика Мордовия	68 161	68 402	68 633	68 749	69 131	69 559	68 962	70 140	70 748	71 993	73 323	74 632	75 683
Республика Татарстан (Татарстан)	675 937	677 077	679 052	682 454	687 426	689 253	688 973	696 921	704 317	716 994	726 422	742 901	753 278
Удмуртская Республика	235 393	236 190	237 616	239 328	241 010	243 240	243 355	246 574	249 489	253 913	258 173	265 488	269 247
Чувашская Республика – Чувашия	151 133	151 405	151 743	152 754	153 541	153 665	152 880	154 711	156 369	159 061	162 229	166 127	168 294
Пермский край	323 549	324 278	325 568	327 670	329 801	330 447	329 579	334 100	337 945	343 794	348 506	356 265	361 221
Кировская область	123 836	124 189	124 491	125 167	125 816	126 121	125 557	126 864	127 945	129 558	131 575	134 623	136 189
Нижегородская область	316 251	316 550	316 536	318 043	318 936	319 265	317 444	321 265	324 555	329 545	333 586	339 407	343 761
Оренбургская область	213 774	214 130	214 592	216 045	217 453	217 690	215 980	219 010	221 588	225 256	228 887	233 825	236 390
Пензенская область	136 713	136 975	137 089	137 655	138 035	137 836	136 531	137 856	138 709	140 174	141 880	143 993	145 626
Самарская область	303 545	302 770	302 670	303 326	304 503	303 777	300 661	303 673	306 222	309 902	313 149	317 928	320 902
Саратовская область	191 333	191 457	191 340	191 583	192 342	191 530	188 469	190 179	191 931	193 858	195 621	198 949	200 698
Ульяновская область	118 357	118 448	118 708	119 038	119 342	118 990	118 200	119 629	120 743	122 565	124 164	125 909	127 495

	01.02.2025	01.03.2025	01.04.2025	01.05.2025	01.06.2025	01.07.2025	01.08.2025	01.09.2025	01.10.2025	01.11.2025	01.12.2025	01.01.2026	01.02.2026
Уральский федеральный округ	1 988 463	1 988 847	1 993 070	2 002 152	2 011 904	2 017 143	2 006 494	2 030 173	2 051 914	2 081 628	2 106 420	2 136 705	2 163 301
Курганская область	78 972	79 237	79 377	79 834	80 373	80 436	79 691	80 765	81 743	82 874	84 194	85 949	87 015
Свердловская область	634 327	634 981	636 600	639 807	642 576	643 729	639 917	646 826	654 480	665 002	671 223	682 480	691 479
Тюменская область	904 933	903 923	905 863	909 706	914 532	917 948	914 546	925 122	933 970	946 730	959 089	969 625	980 220
в том числе Ханты-Мансийский автономный округ – Югра	423 438	423 290	423 793	425 236	427 018	427 613	424 343	428 460	431 897	436 899	441 570	446 673	450 409
в том числе Ямало-Ненецкий автономный округ	146 597	146 451	146 289	146 756	147 541	148 286	147 412	149 529	151 018	153 264	155 202	155 621	157 114
Челябинская область	370 231	370 706	371 230	372 805	374 422	375 029	372 341	377 461	381 721	387 022	391 914	398 651	404 588
Сибирский федеральный округ	2 086 117	2 086 042	2 088 616	2 098 535	2 108 356	2 107 600	2 095 563	2 117 756	2 136 166	2 161 828	2 181 461	2 211 551	2 230 308
Республика Алтай	14 786	14 884	14 984	15 100	15 186	15 355	15 329	15 574	15 815	16 152	16 612	17 052	17 380
Республика Тыва	81 942	82 180	82 716	84 292	85 119	86 025	86 342	87 609	88 285	89 017	89 572	90 035	90 652
Республика Хакасия	61 336	61 492	61 572	62 030	62 349	62 756	62 405	63 156	63 791	64 532	65 314	66 688	67 357
Алтайский край	209 099	209 156	209 119	209 571	210 515	209 978	209 692	212 366	214 223	216 786	219 223	222 188	223 917
Красноярский край	400 381	399 617	399 530	401 533	403 186	403 847	400 415	403 398	406 611	411 043	413 770	417 502	420 841
Иркутская область	290 803	290 496	290 424	291 251	292 545	293 035	291 354	294 483	297 091	300 361	303 101	307 189	310 167
Кемеровская область – Кузбасс	233 866	233 354	233 150	233 963	234 763	233 865	231 082	233 543	235 432	238 204	240 630	243 659	245 544
Новосибирская область	480 861	481 164	482 314	484 579	486 506	485 307	483 306	488 090	492 350	499 188	502 739	510 575	514 622
Омская область	193 552	193 992	194 788	195 621	196 774	195 869	194 138	196 392	198 305	200 765	203 306	207 467	209 383
Томская область	119 491	119 708	120 020	120 595	121 414	121 562	121 499	123 145	124 262	125 781	127 193	129 195	130 446
Дальневосточный федеральный округ	1 406 344	1 412 173	1 419 557	1 431 422	1 445 626	1 458 456	1 449 651	1 472 979	1 491 848	1 513 808	1 532 015	1 549 019	1 561 577
Республика Бурятия	128 300	130 243	132 323	134 472	136 866	139 258	140 433	143 959	146 837	150 373	153 546	158 410	160 899
Республика Саха (Якутия)	270 245	270 091	270 167	271 347	273 106	275 003	274 636	279 252	281 799	285 053	287 008	290 179	291 227
Забайкальский край	126 378	127 048	127 825	129 246	130 735	131 650	131 001	133 592	135 577	138 397	140 629	143 298	145 051
Камчатский край	50 025	50 046	50 108	50 217	50 529	50 573	50 201	50 765	51 244	51 883	52 431	52 910	53 153
Приморский край	329 816	331 761	333 989	336 486	339 272	341 893	339 416	343 631	348 122	352 314	356 561	359 858	362 573
Хабаровский край	221 833	222 640	223 732	225 930	228 314	230 313	228 666	232 239	234 982	238 036	240 631	241 907	243 773
Амурская область	131 683	132 176	132 863	134 017	135 449	136 976	133 639	135 749	137 635	139 857	141 587	142 242	143 749
Магаданская область	26 503	26 430	26 325	26 431	26 639	26 693	26 178	26 417	26 670	27 019	27 365	27 376	27 519
Сахалинская область	97 026	97 170	97 620	98 555	99 878	101 210	100 819	102 427	103 828	105 483	106 463	106 892	107 505
Еврейская автономная область	14 008	14 089	14 171	14 268	14 319	14 265	14 160	14 380	14 543	14 685	14 903	15 146	15 248
Чукотский автономный округ	10 526	10 480	10 434	10 451	10 520	10 621	10 503	10 567	10 612	10 707	10 891	10 802	10 880

ЗАДОЛЖЕННОСТЬ ПО ИЖК ПО ДДУ, ПРЕДОСТАВЛЕННЫМ ФИЗИЧЕСКИМ ЛИЦАМ – РЕЗИДЕНТАМ В РУБЛЯХ И ИНОСТРАННОЙ ВАЛЮТЕ,
С УЧЕТОМ ПРИОБРЕТЕННЫХ ПРАВ ТРЕБОВАНИЯ, В РАЗРЕЗЕ СУБЪЕКТОВ РОССИЙСКОЙ ФЕДЕРАЦИИ
(МЛН РУБ.)

Табл. 23

	01.02.2025	01.03.2025	01.04.2025	01.05.2025	01.06.2025	01.07.2025	01.08.2025	01.09.2025	01.10.2025	01.11.2025	01.12.2025	01.01.2026	01.02.2026
Российская Федерация	4 644 892	4 574 030	4 499 451	4 461 249	4 409 252	4 394 393	4 344 172	4 339 663	4 363 693	4 424 991	4 562 629	4 755 400	4 846 845
Центральный федеральный округ	1 577 592	1 565 135	1 544 697	1 539 174	1 525 471	1 519 132	1 504 288	1 494 868	1 497 362	1 516 238	1 561 257	1 618 412	1 646 539
Белгородская область	33 317	32 907	32 114	31 839	31 397	31 362	30 947	31 142	31 299	31 981	33 638	35 937	36 968
Брянская область	20 360	19 892	19 577	19 599	19 734	19 976	19 925	20 080	20 277	20 926	21 949	22 722	23 167
Владимирская область	25 828	25 891	25 832	25 676	25 499	25 513	25 405	25 693	25 730	25 926	26 502	27 114	27 297
Воронежская область	47 752	47 161	45 964	44 987	43 812	43 454	42 629	41 922	42 078	43 309	45 172	49 107	49 970
Ивановская область	14 144	14 020	13 746	13 612	13 454	13 497	13 247	13 408	13 465	13 520	13 764	14 251	14 495
Калужская область	21 472	20 839	20 642	20 626	20 455	20 340	20 336	20 454	20 641	21 151	21 830	22 651	22 989
Костромская область	10 034	9 724	9 389	9 234	9 153	8 970	8 785	8 823	8 959	9 208	9 503	10 048	10 473
Курская область	19 461	19 273	18 565	18 129	18 355	18 545	18 675	19 107	19 777	20 991	22 189	23 160	23 801
Липецкая область	20 975	20 889	20 548	20 443	20 249	20 249	19 672	19 456	19 431	20 112	20 724	21 456	21 683
Московская область	410 626	408 858	405 918	405 497	402 882	399 658	397 262	394 575	395 393	399 215	409 685	423 007	429 598
Орловская область	13 553	13 310	13 018	12 969	12 874	12 739	12 392	12 044	12 020	12 077	12 433	12 811	12 783
Рязанская область	36 071	35 320	34 306	33 647	33 375	32 993	32 928	33 656	34 045	34 983	36 872	38 907	39 793
Смоленская область	16 555	16 404	16 156	15 906	15 780	15 406	15 294	15 392	15 233	15 275	15 654	16 237	16 422
Тамбовская область	14 463	14 363	14 228	14 199	14 173	14 140	14 148	14 344	14 530	15 040	15 513	16 232	16 512
Тверская область	22 049	21 500	21 044	20 874	20 979	20 968	20 844	21 039	21 087	21 372	21 870	22 620	22 907
Тульская область	47 072	46 309	45 531	45 396	44 995	45 035	45 127	45 024	45 274	46 579	48 622	52 094	53 239
Ярославская область	21 954	21 563	21 143	21 011	20 746	20 721	20 597	20 729	21 150	21 463	22 149	23 043	23 513
г. Москва	781 904	776 912	766 977	765 529	757 560	755 565	746 075	737 977	736 972	743 111	763 187	787 012	800 930
Северо-Западный федеральный округ	503 272	493 323	486 284	479 783	472 851	470 087	462 018	459 541	460 798	463 946	478 592	504 042	514 579
Республика Карелия	12 486	11 790	11 423	10 948	10 845	10 515	10 204	10 076	10 031	10 022	10 284	10 405	10 452
Республика Коми	17 034	16 473	16 381	16 420	16 256	16 078	15 997	16 019	15 920	15 879	16 126	16 604	16 870
Архангельская область	35 708	35 646	35 359	35 200	35 047	34 940	34 034	34 213	34 646	35 225	36 125	36 864	37 317
в том числе Ненецкий автономный округ	1 355	1 290	1 238	1 221	1 181	1 177	1 189	1 189	1 234	1 227	1 267	1 331	1 339
Вологодская область	20 753	20 292	19 827	19 582	19 350	19 224	18 615	18 336	18 470	19 019	19 900	21 072	21 399
Калининградская область	24 798	24 366	24 098	24 066	23 855	24 041	24 288	24 675	25 447	26 577	28 328	29 725	30 498
Ленинградская область	70 586	69 085	67 713	66 503	64 925	64 537	63 606	63 562	63 807	64 158	66 402	69 730	71 344
Мурманская область	21 558	20 926	20 589	20 384	20 160	20 018	20 235	20 586	20 848	20 975	21 431	22 347	22 668
Новгородская область	8 962	8 807	8 645	8 539	8 278	8 343	8 176	8 131	8 369	8 592	9 133	9 648	9 956
Псковская область	10 739	10 654	10 525	10 308	10 174	10 117	10 032	10 007	9 880	10 035	10 333	10 744	10 823
г. Санкт-Петербург	280 648	275 284	271 723	267 833	263 961	262 272	256 830	253 936	253 381	253 464	260 530	276 903	283 252

Продолжение табл. 23

	01.02.2025	01.03.2025	01.04.2025	01.05.2025	01.06.2025	01.07.2025	01.08.2025	01.09.2025	01.10.2025	01.11.2025	01.12.2025	01.01.2026	01.02.2026
Южный федеральный округ	490 089	480 859	474 288	470 228	463 098	461 854	459 818	457 755	459 818	465 543	479 492	506 754	520 610
Республика Адыгея (Адыгея)	13 751	13 543	13 487	13 451	13 281	13 495	14 079	14 251	14 241	14 292	14 642	15 870	16 168
Республика Калмыкия	14 227	14 076	14 211	14 341	14 552	14 840	15 336	15 497	15 625	16 361	17 251	18 769	19 361
Республика Крым	30 693	31 045	31 281	30 914	30 645	30 732	30 738	31 158	31 666	32 537	33 739	37 149	39 041
Краснодарский край	234 223	228 501	223 659	219 707	212 995	210 385	208 171	204 822	204 307	204 103	206 598	211 839	215 203
Астраханская область	31 128	31 005	30 942	30 707	31 284	31 666	31 389	31 683	31 916	32 622	33 815	35 498	36 735
Волгоградская область	45 583	44 426	43 707	43 665	43 439	42 920	42 297	42 101	42 133	42 691	44 223	45 785	46 847
Ростовская область	111 023	108 844	107 745	108 299	107 863	108 701	108 713	109 128	110 730	113 643	119 608	131 490	136 597
г. Севастополь	9 460	9 418	9 256	9 143	9 038	9 116	9 095	9 115	9 200	9 294	9 614	10 354	10 659
Северо-Кавказский федеральный округ	121 735	120 215	119 518	119 122	118 244	118 577	117 829	118 452	119 409	121 679	125 890	132 358	135 166
Республика Дагестан	26 722	26 698	26 738	26 844	26 575	26 940	26 961	27 254	27 552	28 324	29 214	30 673	31 393
Республика Ингушетия	981	1 004	961	924	896	855	863	876	897	897	907	992	980
Кабардино-Балкарская Республика	8 051	7 937	8 089	8 284	8 342	8 405	8 589	8 865	8 987	9 175	9 471	10 137	10 640
Карачаево-Черкесская Республика	5 314	5 182	5 193	5 141	5 187	5 268	5 309	5 445	5 545	5 665	5 891	6 226	6 396
Республика Северная Осетия – Алания	15 034	15 004	14 996	15 026	14 986	14 777	14 580	14 446	14 538	14 527	14 964	15 912	16 253
Чеченская Республика	5 723	5 600	5 567	5 438	5 344	5 431	5 413	5 266	5 358	5 506	5 649	5 696	5 678
Ставропольский край	59 908	58 790	57 974	57 466	56 913	56 902	56 115	56 300	56 533	57 586	59 794	62 721	63 826
Приволжский федеральный округ	755 229	741 906	727 898	721 828	714 717	709 881	698 048	698 761	705 238	718 936	744 886	784 067	803 645
Республика Башкортостан	139 804	137 473	134 812	133 067	131 204	129 797	124 734	124 625	126 028	128 948	133 187	140 171	144 893
Республика Марий Эл	12 239	11 894	11 868	11 990	12 077	12 335	12 351	12 715	13 068	13 432	14 166	15 051	15 572
Республика Мордовия	16 583	16 469	16 101	15 579	15 625	15 474	15 369	15 605	15 651	16 182	17 161	18 057	18 707
Республика Татарстан (Татарстан)	142 445	140 793	139 050	138 855	139 301	139 703	139 405	140 729	142 257	144 225	147 809	154 775	159 131
Удмуртская Республика	55 685	54 413	53 899	53 430	52 258	51 554	49 458	49 008	48 931	49 059	50 764	53 730	55 126
Чувашская Республика – Чувашия	41 496	40 735	39 938	39 946	39 604	38 985	38 283	38 394	38 820	39 420	40 830	42 962	43 412
Пермский край	70 352	68 741	67 249	66 903	66 321	64 614	63 446	62 967	63 315	65 096	67 951	71 941	74 154
Кировская область	24 112	24 046	23 783	23 561	23 249	23 310	23 389	23 455	23 426	23 544	24 534	26 152	26 628
Нижегородская область	63 690	62 391	60 734	60 402	59 578	60 333	60 369	60 407	61 241	63 473	66 619	69 927	71 711
Оренбургская область	33 492	32 587	31 579	31 563	31 426	31 485	31 053	31 651	32 524	33 821	35 783	38 222	39 252
Пензенская область	37 727	36 917	35 981	35 225	34 499	33 986	33 037	32 007	31 724	31 596	32 354	33 618	33 987
Самарская область	59 976	58 884	57 696	57 261	56 601	56 333	56 446	56 630	56 932	57 527	58 837	61 273	61 591
Саратовская область	32 305	31 662	30 737	30 098	29 502	29 007	28 519	28 623	29 382	30 255	31 550	33 752	34 543
Ульяновская область	25 324	24 903	24 470	23 948	23 472	22 964	22 189	21 945	21 940	22 357	23 339	24 436	24 937

	01.02.2025	01.03.2025	01.04.2025	01.05.2025	01.06.2025	01.07.2025	01.08.2025	01.09.2025	01.10.2025	01.11.2025	01.12.2025	01.01.2026	01.02.2026
Уральский федеральный округ	447 184	437 269	425 723	418 991	410 937	408 471	400 821	401 683	406 374	411 321	425 021	439 607	447 670
Курганская область	17 603	17 362	16 920	16 635	16 277	15 895	15 479	15 574	15 811	15 823	16 222	16 937	17 164
Свердловская область	167 937	164 949	160 874	157 643	153 791	152 927	149 278	148 821	150 355	153 237	157 477	162 677	166 022
Тюменская область	196 604	191 797	186 709	184 819	182 101	181 132	179 134	180 139	182 458	183 943	190 863	196 283	198 674
в том числе Ханты-Мансийский автономный округ – Югра	84 384	82 210	79 912	79 088	77 966	77 467	76 562	76 927	77 848	78 138	80 888	83 168	84 166
в том числе Ямало-Ненецкий автономный округ	36 545	35 935	35 191	34 793	34 504	34 587	34 206	34 466	35 083	35 364	36 249	36 390	36 430
Челябинская область	65 040	63 162	61 220	59 893	58 769	58 517	56 930	57 149	57 750	58 318	60 460	63 710	65 809
Сибирский федеральный округ	412 330	401 824	390 629	382 300	373 450	371 768	369 987	372 016	374 233	379 749	391 205	406 309	412 308
Республика Алтай	3 138	3 119	3 139	3 208	3 232	3 358	3 409	3 548	3 734	3 920	4 313	4 605	4 751
Республика Тыва	22 346	22 275	22 591	23 775	24 255	24 498	24 336	24 956	24 963	24 741	24 679	24 531	24 570
Республика Хакасия	10 219	10 100	9 943	9 812	9 605	9 670	9 342	9 190	9 260	9 375	9 707	10 492	10 492
Алтайский край	41 157	40 592	39 762	39 054	38 991	39 125	39 577	40 525	41 099	41 980	43 584	45 170	45 764
Красноярский край	79 575	76 619	73 125	70 721	67 736	66 645	66 209	65 932	66 332	67 196	68 606	70 876	72 318
Иркутская область	47 029	45 760	43 889	42 558	41 703	41 535	41 405	41 757	42 054	42 227	43 267	44 781	45 769
Кемеровская область – Кузбасс	49 407	48 048	46 829	45 599	44 585	44 030	43 530	43 680	43 577	44 200	45 354	46 597	47 035
Новосибирская область	103 114	100 203	97 071	94 215	90 906	90 740	90 136	89 616	89 297	90 864	93 724	97 819	99 080
Омская область	35 852	35 649	35 580	35 301	34 791	34 756	34 532	34 903	35 704	36 649	38 474	40 670	41 286
Томская область	20 494	19 459	18 699	18 058	17 646	17 411	17 511	17 908	18 216	18 597	19 496	20 768	21 243
Дальневосточный федеральный округ	337 462	333 498	330 415	329 823	330 484	334 623	331 365	336 588	340 461	347 578	356 286	363 851	366 327
Республика Бурятия	35 930	36 635	37 349	37 736	38 406	39 435	39 923	41 443	42 672	44 318	46 185	49 064	50 464
Республика Саха (Якутия)	60 013	57 917	55 836	54 491	54 366	54 598	55 297	56 749	56 806	57 761	57 997	58 650	57 875
Забайкальский край	26 499	25 926	25 627	25 746	25 832	26 100	25 792	26 926	27 608	29 216	30 612	32 661	33 759
Камчатский край	10 462	10 413	10 409	10 462	10 405	10 462	10 429	10 525	10 515	10 754	11 141	11 356	11 420
Приморский край	91 600	91 030	90 694	90 216	90 024	91 153	89 173	88 808	89 016	89 081	90 682	91 477	91 655
Хабаровский край	62 019	61 864	61 392	61 990	62 190	62 900	61 991	62 779	63 545	64 754	66 601	67 645	68 905
Амурская область	22 428	21 974	21 727	21 843	21 810	22 057	21 038	21 139	21 313	21 870	22 405	22 169	21 708
Магаданская область	4 337	4 272	4 229	4 172	4 159	4 106	4 067	4 048	4 147	4 249	4 360	4 417	4 507
Сахалинская область	18 412	17 835	17 514	17 525	17 638	18 120	17 968	18 425	19 057	19 713	20 137	20 053	19 560
Еврейская автономная область	3 496	3 467	3 519	3 567	3 599	3 595	3 584	3 661	3 734	3 824	4 034	4 256	4 327
Чукотский автономный округ	2 266	2 165	2 120	2 075	2 055	2 099	2 103	2 085	2 048	2 039	2 133	2 102	2 147

ПРОСРОЧЕННАЯ ЗАДОЛЖЕННОСТЬ ПО ИЖК, ПРЕДОСТАВЛЕННЫМ ФИЗИЧЕСКИМ ЛИЦАМ – РЕЗИДЕНТАМ В РУБЛЯХ И ИНОСТРАННОЙ ВАЛЮТЕ,
В РАЗРЕЗЕ СУБЪЕКТОВ РОССИЙСКОЙ ФЕДЕРАЦИИ
(МЛН РУБ.)

Табл. 24

	01.02.2025	01.03.2025	01.04.2025	01.05.2025	01.06.2025	01.07.2025	01.08.2025	01.09.2025	01.10.2025	01.11.2025	01.12.2025	01.01.2026	01.02.2026
Российская Федерация	102 058	109 630	115 814	126 725	136 860	146 315	157 984	168 823	177 850	189 291	199 132	206 336	212 038
Центральный федеральный округ	35 095	37 277	38 613	41 852	44 533	47 134	49 779	53 036	55 375	58 454	60 772	62 745	64 263
Белгородская область	671	696	713	765	769	756	792	810	823	884	912	1 020	1 065
Брянская область	446	498	523	589	596	618	612	660	671	752	775	798	855
Владимирская область	463	485	511	568	613	677	697	741	771	826	926	983	1 012
Воронежская область	1 350	1 442	1 501	1 657	1 723	1 839	1 970	2 123	2 195	2 298	2 386	2 456	2 513
Ивановская область	314	333	342	415	473	519	542	598	629	648	666	697	691
Калужская область	701	820	842	936	997	1 127	1 245	1 332	1 454	1 497	1 591	1 690	1 738
Костромская область	190	202	207	215	239	283	318	352	375	403	432	430	428
Курская область	395	419	445	490	522	553	571	598	623	656	666	672	691
Липецкая область	386	420	450	525	570	577	592	637	653	710	736	761	769
Московская область	10 349	11 088	11 505	12 747	13 637	14 565	15 725	16 796	17 951	18 936	19 881	20 597	21 215
Орловская область	255	261	279	310	329	349	405	436	481	506	543	608	604
Рязанская область	594	652	723	795	813	898	941	1 020	1 035	1 082	1 169	1 229	1 247
Смоленская область	488	483	491	526	564	564	600	639	649	669	708	688	695
Тамбовская область	460	524	580	624	644	650	730	760	796	768	799	823	829
Тверская область	656	733	753	848	873	913	993	1 033	1 109	1 154	1 205	1 225	1 179
Тульская область	894	941	1 009	1 139	1 225	1 406	1 501	1 601	1 636	1 731	1 814	1 876	1 920
Ярославская область	695	790	808	916	986	1 045	1 090	1 189	1 206	1 263	1 306	1 367	1 382
г. Москва	15 788	16 490	16 931	17 787	18 957	19 794	20 456	21 711	22 317	23 673	24 258	24 824	25 430
Северо-Западный федеральный округ	8 914	9 542	10 254	11 312	12 333	13 199	14 442	15 587	16 278	17 296	18 193	18 956	19 359
Республика Карелия	148	142	147	174	228	266	282	305	348	358	379	377	395
Республика Коми	365	418	476	488	516	537	570	610	644	678	754	781	800
Архангельская область	348	365	382	422	450	467	509	552	599	637	675	683	720
в том числе Ненецкий автономный округ	9	9	9	11	11	12	12	12	13	13	13	13	20
Вологодская область	537	556	603	632	677	711	772	845	890	946	984	982	993
Калининградская область	581	649	678	766	797	828	904	985	1 030	1 072	1 163	1 189	1 242
Ленинградская область	1 616	1 748	1 899	2 060	2 266	2 490	2 664	2 858	2 972	3 127	3 432	3 551	3 640
Мурманская область	213	226	281	288	298	345	422	443	479	540	579	611	615
Новгородская область	236	320	356	382	432	451	486	505	529	545	540	535	531
Псковская область	166	182	209	221	226	239	247	265	284	291	290	309	322
г. Санкт-Петербург	4 705	4 937	5 223	5 879	6 443	6 865	7 585	8 220	8 502	9 101	9 396	9 937	10 099

	01.02.2025	01.03.2025	01.04.2025	01.05.2025	01.06.2025	01.07.2025	01.08.2025	01.09.2025	01.10.2025	01.11.2025	01.12.2025	01.01.2026	01.02.2026
Южный федеральный округ	12 119	13 026	13 733	15 196	16 432	17 543	19 148	20 903	22 322	24 813	26 471	27 935	29 131
Республика Адыгея (Адыгея)	427	461	489	530	577	580	647	706	696	730	743	787	876
Республика Калмыкия	278	300	325	367	363	385	456	511	514	571	646	709	725
Республика Крым	290	350	356	384	420	423	466	484	551	847	982	1 028	1 031
Краснодарский край	6 823	7 348	7 785	8 756	9 525	10 180	11 166	12 326	13 280	14 901	15 887	16 829	17 658
Астраханская область	611	647	671	737	776	808	918	969	1 042	1 120	1 163	1 230	1 267
Волгоградская область	925	983	1 031	1 153	1 264	1 360	1 462	1 615	1 697	1 718	1 809	1 841	1 860
Ростовская область	2 616	2 771	2 911	3 114	3 346	3 640	3 853	4 111	4 331	4 635	4 890	5 138	5 341
г. Севастополь	150	167	165	155	160	165	181	182	212	291	350	374	373
Северо-Кавказский федеральный округ	8 224	8 811	9 356	10 032	10 398	10 987	11 732	12 253	12 487	12 894	13 392	13 713	13 944
Республика Дагестан	2 984	3 190	3 402	3 639	3 772	3 985	4 135	4 275	4 372	4 431	4 526	4 610	4 669
Республика Ингушетия	385	401	410	420	422	438	447	486	493	508	500	495	501
Кабардино-Балкарская Республика	446	540	591	664	679	703	759	764	805	864	907	965	985
Карачаево-Черкесская Республика	540	562	604	668	682	798	896	935	966	997	1 046	1 037	1 048
Республика Северная Осетия – Алания	1 523	1 564	1 634	1 734	1 798	1 895	1 970	2 082	2 075	2 110	2 150	2 219	2 229
Чеченская Республика	1 001	1 044	1 155	1 171	1 223	1 273	1 312	1 366	1 341	1 346	1 395	1 384	1 416
Ставропольский край	1 345	1 511	1 560	1 736	1 823	1 895	2 212	2 346	2 435	2 637	2 868	3 004	3 095
Приволжский федеральный округ	14 831	16 129	17 427	19 253	21 224	22 854	24 928	26 427	27 869	29 434	31 197	32 190	32 968
Республика Башкортостан	2 759	3 008	3 298	3 631	3 930	4 259	4 754	5 120	5 528	5 982	6 488	6 731	6 879
Республика Марий Эл	116	116	130	190	313	348	364	361	366	410	425	432	425
Республика Мордовия	179	210	223	248	234	262	290	317	352	372	374	426	442
Республика Татарстан (Татарстан)	2 578	2 897	3 401	3 708	4 529	4 846	5 186	5 479	5 685	5 846	6 185	6 285	6 468
Удмуртская Республика	715	769	884	988	1 032	1 160	1 323	1 443	1 502	1 658	1 769	1 868	1 949
Чувашская Республика – Чувашия	439	479	482	493	514	563	642	693	704	725	758	766	776
Пермский край	1 316	1 395	1 487	1 748	1 898	2 055	2 310	2 481	2 606	2 769	2 944	2 984	3 045
Кировская область	459	493	524	574	586	622	722	777	752	815	857	899	928
Нижегородская область	1 086	1 173	1 216	1 287	1 391	1 513	1 567	1 627	1 700	1 770	1 850	1 914	1 960
Оренбургская область	1 182	1 292	1 363	1 546	1 660	1 709	1 882	1 998	2 149	2 268	2 377	2 488	2 551
Пензенская область	452	496	460	506	523	584	597	615	644	672	705	742	773
Самарская область	2 051	2 212	2 304	2 479	2 628	2 777	2 964	3 050	3 200	3 323	3 436	3 549	3 614
Саратовская область	925	973	1 019	1 139	1 226	1 354	1 447	1 530	1 720	1 843	1 957	2 014	2 066
Ульяновская область	574	614	636	718	760	803	879	936	961	982	1 071	1 093	1 092

	01.02.2025	01.03.2025	01.04.2025	01.05.2025	01.06.2025	01.07.2025	01.08.2025	01.09.2025	01.10.2025	01.11.2025	01.12.2025	01.01.2026	01.02.2026
Уральский федеральный округ	8 083	8 900	9 626	10 494	11 484	12 491	13 679	14 694	15 762	16 767	17 848	18 574	19 206
Курганская область	304	328	378	434	459	485	523	574	602	631	650	669	727
Свердловская область	2 809	3 016	3 226	3 501	3 744	4 015	4 291	4 473	4 764	5 009	5 209	5 399	5 602
Тюменская область	3 095	3 540	3 874	4 180	4 704	5 228	5 839	6 334	6 916	7 357	7 979	8 287	8 556
в том числе Ханты-Мансийский автономный округ – Югра	1 493	1 753	1 941	2 088	2 349	2 666	2 973	3 250	3 547	3 753	4 035	4 248	4 380
в том числе Ямало-Ненецкий автономный округ	359	415	449	500	568	648	676	724	802	926	1 051	1 100	1 110
Челябинская область	1 874	2 016	2 147	2 379	2 578	2 763	3 025	3 313	3 481	3 770	4 011	4 219	4 322
Сибирский федеральный округ	10 294	11 215	11 939	13 299	14 839	16 075	17 780	19 042	20 397	21 758	23 035	23 832	24 610
Республика Алтай	65	68	67	71	79	84	107	119	115	122	127	127	137
Республика Тыва	884	1 058	1 184	1 504	1 854	2 100	2 525	2 750	3 054	3 479	3 731	3 837	3 914
Республика Хакасия	414	464	464	514	555	606	660	691	711	748	805	845	879
Алтайский край	894	961	1 021	1 079	1 258	1 378	1 585	1 707	1 864	1 993	2 105	2 159	2 215
Красноярский край	2 389	2 477	2 587	2 936	3 166	3 361	3 622	3 872	3 983	4 174	4 388	4 540	4 692
Иркутская область	1 352	1 540	1 639	1 801	1 936	2 130	2 275	2 407	2 629	2 753	2 868	3 046	3 203
Кемеровская область – Кузбасс	867	939	1 024	1 115	1 249	1 331	1 500	1 615	1 760	1 859	2 017	2 086	2 172
Новосибирская область	2 199	2 341	2 511	2 712	3 085	3 271	3 544	3 779	3 962	4 138	4 387	4 518	4 658
Омская область	855	932	986	1 072	1 135	1 253	1 334	1 396	1 558	1 679	1 792	1 827	1 859
Томская область	376	436	458	495	522	561	628	707	761	813	814	846	881
Дальневосточный федеральный округ	4 498	4 729	4 867	5 286	5 617	6 033	6 496	6 881	7 361	7 875	8 224	8 391	8 556
Республика Бурятия	312	335	351	359	381	441	496	527	560	646	671	680	701
Республика Саха (Якутия)	677	733	757	810	886	970	1 079	1 170	1 227	1 349	1 427	1 527	1 592
Забайкальский край	383	425	430	474	490	517	573	623	673	700	755	741	757
Камчатский край	180	189	193	210	221	242	270	289	290	315	325	316	316
Приморский край	1 147	1 218	1 238	1 342	1 402	1 552	1 615	1 697	1 806	1 957	2 047	2 093	2 098
Хабаровский край	762	771	825	925	968	991	1 062	1 105	1 220	1 292	1 346	1 367	1 388
Амурская область	427	448	464	507	529	578	632	651	709	723	750	758	762
Магаданская область	91	93	96	95	109	111	130	133	135	134	135	133	136
Сахалинская область	387	388	386	416	478	479	480	529	560	572	571	581	608
Еврейская автономная область	78	74	72	79	85	85	93	96	118	119	125	125	128
Чукотский автономный округ	55	55	56	69	67	67	67	62	62	67	72	70	71

ПРОСРОЧЕННАЯ ЗАДОЛЖЕННОСТЬ ПО ИЖК ПО ДДУ, ПРЕДОСТАВЛЕННЫМ ФИЗИЧЕСКИМ ЛИЦАМ – РЕЗИДЕНТАМ
В РУБЛЯХ И ИНОСТРАННОЙ ВАЛЮТЕ, В РАЗРЕЗЕ СУБЪЕКТОВ РОССИЙСКОЙ ФЕДЕРАЦИИ
(МЛН РУБ.)

Табл. 25

	01.02.2025	01.03.2025	01.04.2025	01.05.2025	01.06.2025	01.07.2025	01.08.2025	01.09.2025	01.10.2025	01.11.2025	01.12.2025	01.01.2026	01.02.2026
Российская Федерация	9 904	10 718	11 112	11 864	12 528	13 218	14 442	15 338	16 358	17 552	18 204	18 728	19 185
Центральный федеральный округ	2 825	3 118	3 059	3 242	3 273	3 520	3 804	4 009	4 358	4 545	4 688	4 843	4 806
Белгородская область	31	42	42	57	56	59	70	65	66	65	77	86	104
Брянская область	32	32	32	45	47	47	37	37	38	53	53	48	59
Владимирская область	43	56	56	55	42	46	46	54	50	52	52	65	65
Воронежская область	210	207	203	214	218	221	226	226	228	227	199	204	200
Ивановская область	31	33	35	40	40	49	56	62	71	79	82	69	69
Калужская область	38	85	87	91	100	100	99	102	113	130	122	112	99
Костромская область	19	14	14	14	16	21	21	21	21	31	31	31	31
Курская область	9	8	14	15	19	23	23	20	36	37	40	51	51
Липецкая область	23	29	28	27	26	29	37	47	38	38	49	64	53
Московская область	777	785	784	855	886	944	1 040	1 122	1 272	1 293	1 265	1 326	1 298
Орловская область	14	14	14	14	16	16	16	15	30	29	35	58	46
Рязанская область	61	62	67	66	75	81	83	92	78	80	99	115	100
Смоленская область	30	30	33	41	41	34	39	46	43	43	48	37	37
Тамбовская область	15	21	39	41	46	46	46	46	56	56	60	57	51
Тверская область	38	46	42	50	42	42	42	57	76	68	59	59	62
Тульская область	126	137	147	180	180	185	184	194	206	216	221	221	237
Ярославская область	28	32	39	28	29	37	36	38	34	34	33	33	33
г. Москва	1 299	1 487	1 382	1 410	1 394	1 540	1 701	1 766	1 902	2 015	2 163	2 208	2 212
Северо-Западный федеральный округ	1 156	1 155	1 186	1 255	1 322	1 363	1 423	1 500	1 562	1 613	1 655	1 675	1 711
Республика Карелия	6	6	6	18	29	26	23	23	29	26	32	29	29
Республика Коми	38	39	44	43	49	49	49	49	48	56	68	65	69
Архангельская область	45	52	52	65	74	74	75	68	68	76	85	99	109
в том числе Ненецкий автономный округ	0	0	0	0	0	0	0	0	0	0	0	0	0
Вологодская область	61	54	55	55	58	61	61	62	64	57	57	53	57
Калининградская область	34	45	37	35	42	42	44	46	57	58	63	50	53
Ленинградская область	220	225	227	228	251	273	280	281	268	259	261	281	318
Мурманская область	48	49	56	56	58	64	57	57	76	78	81	82	77
Новгородская область	29	29	31	32	36	33	41	41	39	52	49	49	47
Псковская область	16	21	23	20	18	18	22	22	21	21	21	26	30
г. Санкт-Петербург	659	635	655	702	707	722	770	851	893	930	938	941	921

Продолжение табл. 25

	01.02.2025	01.03.2025	01.04.2025	01.05.2025	01.06.2025	01.07.2025	01.08.2025	01.09.2025	01.10.2025	01.11.2025	01.12.2025	01.01.2026	01.02.2026
Южный федеральный округ	2 198	2 404	2 580	2 851	3 080	3 187	3 470	3 727	3 947	4 393	4 545	4 722	4 976
Республика Адыгея (Адыгея)	78	87	95	111	113	103	103	125	126	128	128	140	192
Республика Калмыкия	29	29	49	49	49	50	73	73	73	53	52	52	54
Республика Крым	19	28	29	29	26	26	63	59	65	88	93	108	107
Краснодарский край	1 635	1 778	1 887	2 079	2 274	2 375	2 550	2 746	2 915	3 300	3 427	3 547	3 712
Астраханская область	73	87	87	96	92	105	109	105	123	155	164	164	173
Волгоградская область	68	63	85	112	134	144	168	171	160	161	161	160	171
Ростовская область	270	304	320	344	350	342	361	403	434	458	465	491	511
г. Севастополь	26	29	29	31	43	43	43	46	51	50	55	61	57
Северо-Кавказский федеральный округ	456	513	593	660	725	737	837	856	941	1 004	1 070	1 098	1 124
Республика Дагестан	171	174	207	229	252	269	279	323	414	426	437	420	426
Республика Ингушетия	0	0	0	0	0	0	0	7	12	12	12	12	12
Кабардино-Балкарская Республика	20	20	26	26	23	23	31	31	34	34	45	55	61
Карачаево-Черкесская Республика	30	28	34	34	40	40	51	51	42	60	68	65	57
Республика Северная Осетия – Алания	50	49	56	102	136	133	128	132	125	147	153	174	170
Чеченская Республика	7	12	12	12	12	12	19	19	19	19	18	18	27
Ставропольский край	177	229	258	258	262	260	328	294	295	305	335	354	370
Приволжский федеральный округ	1 082	1 130	1 203	1 266	1 326	1 429	1 626	1 773	1 895	2 036	2 151	2 242	2 309
Республика Башкортостан	257	268	287	308	326	345	437	475	518	526	607	616	646
Республика Марий Эл	5	4	4	4	4	11	11	16	16	16	22	26	26
Республика Мордовия	11	11	12	19	19	17	22	27	27	30	36	76	82
Республика Татарстан (Татарстан)	262	273	281	294	298	309	315	351	359	406	423	409	421
Удмуртская Республика	56	57	52	40	47	56	79	70	78	105	95	95	101
Чувашская Республика – Чувашия	24	28	26	29	29	33	53	60	63	65	64	55	55
Пермский край	113	115	120	133	152	168	201	227	239	248	240	273	267
Кировская область	31	31	36	37	39	40	38	43	44	63	58	62	66
Нижегородская область	38	50	51	56	44	52	56	52	61	61	81	84	83
Оренбургская область	39	36	48	62	66	76	97	108	103	101	110	109	126
Пензенская область	26	27	29	32	32	32	34	34	40	52	52	53	48
Самарская область	117	131	145	141	137	139	143	157	177	183	179	182	185
Саратовская область	56	56	63	63	68	81	70	72	87	92	86	103	103
Ульяновская область	48	42	48	48	66	70	72	81	84	86	97	100	100

	01.02.2025	01.03.2025	01.04.2025	01.05.2025	01.06.2025	01.07.2025	01.08.2025	01.09.2025	01.10.2025	01.11.2025	01.12.2025	01.01.2026	01.02.2026
Уральский федеральный округ	661	712	778	773	848	925	1 009	1 025	1 080	1 164	1 232	1 317	1 385
Курганская область	31	28	35	43	36	36	31	42	42	42	37	44	90
Свердловская область	217	236	274	267	259	263	272	276	317	321	341	374	373
Тюменская область	298	330	355	349	443	499	566	568	580	633	662	705	733
в том числе Ханты-Мансийский автономный округ – Югра	127	160	170	149	193	217	221	180	200	213	234	253	238
в том числе Ямало-Ненецкий автономный округ	21	17	16	21	35	51	51	47	47	54	68	78	87
Челябинская область	115	119	114	115	109	127	139	139	141	167	193	194	189
Сибирский федеральный округ	1 044	1 148	1 177	1 254	1 337	1 447	1 604	1 720	1 833	1 925	2 007	2 030	2 050
Республика Алтай	0	3	3	3	3	3	5	5	3	3	3	3	3
Республика Тыва	111	145	158	186	233	254	309	311	335	385	436	437	431
Республика Хакасия	43	48	43	51	47	49	48	45	50	47	47	48	46
Алтайский край	88	97	104	103	115	126	136	150	161	174	187	144	142
Красноярский край	211	203	201	221	231	235	248	292	287	304	300	295	312
Иркутская область	94	117	116	121	125	137	147	145	173	168	157	173	169
Кемеровская область – Кузбасс	88	93	96	87	98	106	118	146	146	149	150	166	187
Новосибирская область	274	293	305	312	339	356	395	431	468	448	468	505	491
Омская область	84	90	92	98	72	104	116	121	141	149	161	162	171
Томская область	50	61	61	71	71	77	79	74	69	96	96	96	99
Дальневосточный федеральный округ	482	537	536	563	619	609	668	727	741	872	858	801	824
Республика Бурятия	30	36	36	39	53	59	55	57	61	81	76	61	65
Республика Саха (Якутия)	132	147	152	161	179	169	169	184	186	229	208	197	214
Забайкальский край	25	36	40	40	53	53	62	70	58	48	48	53	53
Камчатский край	14	10	10	12	12	12	18	16	16	16	22	22	22
Приморский край	100	100	95	91	78	85	109	123	135	208	205	154	153
Хабаровский край	51	69	74	84	80	80	87	94	96	116	125	131	132
Амурская область	36	36	36	36	46	31	42	42	48	50	50	55	56
Магаданская область	15	15	15	22	27	27	37	37	37	26	26	26	26
Сахалинская область	61	70	61	61	66	66	66	80	79	73	73	78	78
Еврейская автономная область	6	6	6	6	6	5	5	6	6	6	5	5	6
Чукотский автономный округ	11	11	11	11	19	19	19	19	19	19	19	19	19

СРЕДНЕВЗВЕШЕННАЯ ПРОЦЕНТНАЯ СТАВКА ПО ИЖК, ПРЕДОСТАВЛЕННЫМ ФИЗИЧЕСКИМ ЛИЦАМ – РЕЗИДЕНТАМ
В РУБЛЯХ В ТЕЧЕНИЕ МЕСЯЦА, В РАЗРЕЗЕ СУБЪЕКТОВ РОССИЙСКОЙ ФЕДЕРАЦИИ
(% ГОДОВЫХ)

Табл. 26

	2025 г.												2026 г.
	Январь	Февраль	Март	Апрель	Май	Июнь	Июль	Август	Сентябрь	Октябрь	Ноябрь	Декабрь	Январь
Российская Федерация	8,35	7,70	7,56	7,52	7,47	7,47	7,46	7,58	8,03	8,24	7,93	7,59	7,64
Центральный федеральный округ	8,48	7,94	7,91	8,07	8,06	8,14	8,16	8,27	8,73	8,98	8,53	8,18	8,14
Белгородская область	8,45	7,81	7,79	7,34	7,65	7,28	7,23	7,66	8,00	8,15	7,67	7,44	7,45
Брянская область	8,27	8,18	7,95	8,14	7,80	7,71	8,46	8,30	8,43	8,80	8,00	8,06	7,77
Владимирская область	9,76	7,98	8,01	8,62	8,19	8,33	8,52	8,35	8,44	9,09	8,89	8,24	8,26
Воронежская область	7,97	7,53	7,49	7,35	7,58	7,16	7,25	7,80	7,68	7,81	7,58	7,35	8,01
Ивановская область	10,93	8,94	8,88	8,22	8,30	10,15	8,29	8,35	10,01	9,59	9,26	8,16	7,87
Калужская область	8,59	7,53	7,81	7,84	7,91	8,27	7,90	8,39	8,37	8,86	8,27	8,10	8,04
Костромская область	9,15	8,15	7,53	7,78	7,45	8,07	8,78	7,98	8,70	8,74	8,78	7,95	8,32
Курская область	8,08	7,68	7,46	6,99	6,57	6,85	6,88	6,72	6,86	7,15	7,07	7,08	7,10
Липецкая область	8,56	8,07	7,61	8,36	7,77	8,13	8,06	7,98	8,51	8,57	8,30	8,69	8,19
Московская область	8,07	7,61	7,82	7,90	7,71	7,89	7,89	8,00	8,45	8,75	8,50	8,06	8,04
Орловская область	9,37	7,49	8,01	7,80	7,94	7,29	8,52	8,52	9,07	8,12	9,02	7,84	7,96
Рязанская область	8,79	7,92	7,46	7,51	7,61	7,77	7,38	7,46	7,82	8,17	7,80	7,52	7,57
Смоленская область	8,60	8,88	8,45	8,35	7,56	9,59	8,53	8,39	9,49	8,92	9,14	8,25	8,41
Тамбовская область	8,63	7,59	7,34	8,13	7,65	7,83	8,10	8,38	8,88	8,75	8,25	8,24	8,23
Тверская область	10,00	8,05	7,63	7,71	7,64	7,53	8,16	7,74	8,26	8,88	8,80	8,06	8,11
Тульская область	8,73	7,69	7,50	7,65	7,78	7,71	7,37	7,85	8,19	8,36	8,11	7,85	7,63
Ярославская область	9,22	8,21	7,79	7,84	7,57	7,17	7,87	8,48	8,04	8,85	7,87	7,86	7,89
г. Москва	8,54	8,16	8,08	8,41	8,60	8,64	8,69	8,73	9,31	9,61	8,89	8,58	8,40
Северо-Западный федеральный округ	8,08	7,47	7,48	7,38	7,24	7,31	7,28	7,36	7,75	8,09	7,66	7,41	7,53
Республика Карелия	8,13	7,52	7,85	7,13	7,36	8,25	7,76	7,56	8,42	8,23	7,72	7,88	7,84
Республика Коми	9,61	9,36	8,62	7,94	7,68	7,93	8,08	8,13	8,23	9,57	9,15	8,65	8,25
Архангельская область	5,65	4,93	5,48	4,82	4,96	4,62	5,09	5,31	5,69	5,77	5,76	5,38	6,56
в том числе Ненецкий автономный округ	10,10	8,29	6,98	7,56	6,19	6,98	6,40	6,43	7,45	6,56	9,87	7,22	8,33
Вологодская область	9,04	8,59	8,26	8,10	8,26	8,16	8,47	8,35	8,81	9,13	8,49	8,21	8,23
Калининградская область	8,45	7,83	7,70	6,96	7,34	7,63	7,30	7,35	8,07	7,85	7,42	7,12	7,29
Ленинградская область	7,61	7,57	7,39	7,78	7,23	7,24	7,19	7,52	7,68	8,30	7,64	7,56	7,28
Мурманская область	8,59	7,91	8,83	8,80	7,95	8,36	7,23	7,83	7,76	8,01	8,82	8,03	8,11
Новгородская область	9,24	7,99	7,17	7,47	7,83	8,19	7,82	7,40	8,69	8,84	8,01	7,55	7,87
Псковская область	10,56	7,40	8,13	7,74	7,41	7,57	7,82	7,97	7,69	8,39	8,02	7,54	7,52
г. Санкт-Петербург	8,06	7,47	7,42	7,52	7,36	7,40	7,39	7,33	7,79	8,11	7,62	7,41	7,55

	2025 г.												2026 г.
	Январь	Февраль	Март	Апрель	Май	Июнь	Июль	Август	Сентябрь	Октябрь	Ноябрь	Декабрь	Январь
Южный федеральный округ	7,89	7,54	6,98	7,00	7,09	6,95	6,89	7,08	7,29	7,47	7,15	6,80	6,90
Республика Адыгея (Адыгея)	7,59	7,34	6,46	6,34	6,75	5,95	5,73	6,81	6,91	6,69	7,05	5,70	5,92
Республика Калмыкия	8,51	8,86	8,14	8,15	8,17	7,67	7,12	8,25	8,72	8,28	7,85	8,15	7,65
Республика Крым	7,12	7,59	6,47	7,24	6,95	7,16	6,95	6,80	6,80	6,87	7,32	6,82	6,50
Краснодарский край	7,80	7,19	7,06	7,05	7,05	6,94	6,78	6,89	7,26	7,38	7,20	6,96	6,99
Астраханская область	7,82	7,53	7,04	7,27	7,01	6,22	6,63	6,73	6,84	7,16	6,75	6,61	6,80
Волгоградская область	8,20	8,05	7,65	7,75	8,15	7,95	7,78	8,05	7,90	8,25	7,93	7,75	7,96
Ростовская область	8,27	7,69	6,57	6,48	6,68	6,87	6,88	6,95	7,14	7,45	6,78	6,30	6,60
г. Севастополь	7,93	8,06	7,57	7,42	7,82	6,63	8,03	8,27	8,23	8,48	7,24	6,76	6,75
Северо-Кавказский федеральный округ	10,11	8,50	8,27	8,14	8,07	8,10	8,05	7,72	8,03	7,80	7,54	7,14	7,43
Республика Дагестан	9,35	7,78	7,61	8,06	7,84	8,21	8,10	7,50	7,91	7,67	7,17	6,82	7,05
Республика Ингушетия	22,56	16,11	19,59	19,72	16,58	17,23	13,65	12,60	10,36	11,19	9,90	9,47	10,12
Кабардино-Балкарская Республика	12,58	8,70	8,10	6,88	6,92	6,82	7,32	7,59	7,89	7,99	8,72	7,10	6,82
Карачаево-Черкесская Республика	10,58	10,78	8,92	9,23	8,99	9,97	8,92	8,70	8,56	9,17	7,72	8,17	7,69
Республика Северная Осетия – Алания	8,18	7,52	8,02	7,11	7,57	7,71	7,65	8,13	7,23	7,20	7,32	6,72	7,34
Чеченская Республика	23,01	20,13	17,91	18,03	14,78	15,49	14,69	13,10	14,26	11,51	10,29	9,83	9,82
Ставропольский край	8,76	7,61	7,35	7,38	7,49	7,22	7,22	7,11	7,48	7,46	7,24	7,00	7,52
Приволжский федеральный округ	8,82	8,11	7,96	7,86	7,67	7,80	7,84	7,95	8,31	8,46	8,20	7,85	7,86
Республика Башкортостан	9,49	8,20	8,21	8,05	7,68	7,85	7,71	8,05	8,38	8,24	7,96	7,70	7,55
Республика Марий Эл	9,56	7,53	7,13	7,31	7,13	7,24	7,66	7,81	8,37	8,08	8,03	7,52	7,61
Республика Мордовия	8,36	7,80	8,31	7,67	6,89	7,90	7,92	7,81	8,70	8,44	8,30	7,64	7,31
Республика Татарстан (Татарстан)	8,53	8,07	7,51	7,63	7,50	7,65	7,60	7,79	8,36	8,46	8,27	7,96	7,99
Удмуртская Республика	8,13	7,71	7,05	7,42	7,13	7,30	7,02	7,13	7,64	7,96	7,37	7,08	7,52
Чувашская Республика – Чувашия	8,64	7,83	7,63	7,93	7,55	7,77	7,78	8,32	8,18	8,48	8,32	7,78	7,98
Пермский край	7,69	8,04	7,48	7,12	7,29	7,16	7,50	7,49	7,95	7,81	8,01	7,64	7,45
Кировская область	8,21	7,73	7,17	7,76	7,45	7,72	7,79	7,77	7,61	8,06	8,05	7,53	7,63
Нижегородская область	8,91	8,31	8,60	8,13	8,11	8,04	7,94	8,29	8,32	8,73	8,39	8,33	8,32
Оренбургская область	8,70	7,83	8,25	7,94	7,76	8,06	8,10	8,08	8,55	8,63	8,29	7,68	8,01
Пензенская область	8,30	7,12	7,54	7,48	7,25	7,25	7,62	7,95	7,67	8,05	7,79	7,55	7,30
Самарская область	9,64	9,26	9,44	8,76	8,44	8,64	8,91	8,48	9,14	10,13	9,20	8,71	8,57
Саратовская область	10,96	8,55	8,96	9,05	8,89	8,62	9,11	8,66	8,64	8,93	8,76	8,34	8,59
Ульяновская область	9,24	8,25	8,24	7,74	7,91	8,42	7,92	7,95	8,53	8,29	8,00	8,09	7,90

	2025 г.												2026 г.
	Январь	Февраль	Март	Апрель	Май	Июнь	Июль	Август	Сентябрь	Октябрь	Ноябрь	Декабрь	Январь
Уральский федеральный округ	8,29	7,75	7,70	7,67	7,60	7,49	7,55	7,56	8,07	8,47	8,07	7,65	7,65
Курганская область	8,05	8,43	8,02	7,81	7,79	7,87	7,63	7,59	8,95	9,75	10,03	8,49	7,81
Свердловская область	8,36	7,82	7,79	7,83	7,78	7,73	7,80	7,60	8,26	8,79	8,35	7,78	7,84
Тюменская область	7,89	7,34	7,23	7,36	7,24	7,02	7,14	7,35	7,61	7,91	7,48	7,28	7,28
в том числе Ханты-Мансийский автономный округ – Югра	8,09	7,35	7,39	7,65	7,63	7,42	7,36	7,71	7,72	8,34	7,86	7,66	7,52
в том числе Ямало-Ненецкий автономный округ	8,47	7,66	6,59	7,36	7,10	6,30	6,98	7,20	7,51	7,67	7,86	7,26	7,36
Челябинская область	9,18	8,29	8,48	8,07	8,14	8,05	8,08	7,95	8,50	8,90	8,50	7,98	8,02
Сибирский федеральный округ	8,99	8,05	7,79	7,47	7,63	7,56	7,52	7,65	8,26	8,16	7,94	7,78	7,72
Республика Алтай	8,73	7,69	8,66	9,70	8,39	6,56	7,20	7,12	7,12	7,56	7,34	7,59	6,91
Республика Тыва	7,82	8,18	5,30	4,58	5,26	5,34	4,97	4,78	6,22	6,25	6,58	6,58	7,12
Республика Хакасия	8,26	7,97	7,18	7,12	7,55	6,92	6,64	7,23	8,05	7,43	7,38	6,94	7,97
Алтайский край	9,60	8,26	7,75	8,23	8,20	8,35	7,66	7,64	8,08	8,09	8,10	7,92	7,94
Красноярский край	9,66	7,75	7,96	7,26	7,28	7,24	7,41	8,02	7,96	7,98	7,66	7,61	7,45
Иркутская область	10,16	8,24	8,66	8,05	8,01	7,87	7,59	8,01	8,60	8,47	8,11	7,81	7,79
Кемеровская область – Кузбасс	9,48	8,78	8,23	8,20	8,33	8,14	8,00	8,23	9,17	8,88	8,60	8,19	8,16
Новосибирская область	8,25	7,65	7,72	7,46	7,50	7,47	7,67	7,40	8,40	8,05	7,84	7,78	7,73
Омская область	8,53	8,37	7,62	7,90	7,89	8,20	8,25	8,31	8,27	8,60	8,13	8,11	7,91
Томская область	8,29	7,82	7,55	7,69	7,60	7,34	7,46	7,18	8,00	7,90	7,76	7,72	7,14
Дальневосточный федеральный округ	6,15	5,00	5,03	4,88	4,85	4,74	4,66	4,91	5,45	5,67	5,69	5,51	5,79
Республика Бурятия	5,05	4,48	4,41	4,27	4,19	4,12	4,02	4,38	5,15	5,38	5,28	5,31	5,83
Республика Саха (Якутия)	6,24	5,02	5,66	5,20	4,33	4,68	4,11	4,55	5,25	5,34	5,47	5,05	5,85
Забайкальский край	4,64	4,95	5,12	5,19	5,42	4,87	5,07	5,10	5,10	5,74	5,43	5,56	5,76
Камчатский край	9,37	5,87	6,48	6,63	6,40	6,51	6,33	6,46	8,33	7,10	7,94	7,87	7,23
Приморский край	7,52	4,53	4,36	4,45	4,79	4,24	4,64	4,66	5,25	5,49	5,13	5,18	5,41
Хабаровский край	5,82	5,73	5,75	5,20	5,34	5,35	4,97	5,27	6,04	6,46	6,50	6,21	5,77
Амурская область	5,05	4,99	4,97	4,91	4,52	4,73	4,45	4,91	4,79	5,14	5,48	5,23	5,75
Магаданская область	8,53	7,92	7,21	7,83	6,28	6,66	6,93	7,02	6,35	6,45	8,06	6,42	6,76
Сахалинская область	6,78	4,77	4,70	3,90	4,47	4,47	4,25	4,86	5,21	5,17	5,59	5,24	6,03
Еврейская автономная область	6,67	6,80	5,19	4,85	5,35	6,01	5,96	5,65	5,11	5,46	4,42	5,25	6,46
Чукотский автономный округ	10,88	12,67	7,16	5,46	6,66	6,69	9,39	8,56	8,78	7,65	9,11	8,43	5,71

СРЕДНЕВЗВЕШЕННАЯ ПРОЦЕНТНАЯ СТАВКА ПО ИЖК ПО ДДУ, ПРЕДОСТАВЛЕННЫМ ФИЗИЧЕСКИМ ЛИЦАМ – РЕЗИДЕНТАМ
В РУБЛЯХ В ТЕЧЕНИЕ МЕСЯЦА, В РАЗРЕЗЕ СУБЪЕКТОВ РОССИЙСКОЙ ФЕДЕРАЦИИ
(% ГОДОВЫХ)

Табл. 27

	2025 г.												2026 г.
	Январь	Февраль	Март	Апрель	Май	Июнь	Июль	Август	Сентябрь	Октябрь	Ноябрь	Декабрь	Январь
Российская Федерация	6,13	6,00	6,01	5,98	6,04	6,05	6,00	6,08	6,44	6,45	6,31	6,20	6,35
Центральный федеральный округ	6,45	6,33	6,42	6,47	6,55	6,71	6,61	6,74	7,18	7,10	6,83	6,70	6,88
Белгородская область	6,19	6,05	6,08	6,05	6,02	6,17	5,73	6,24	6,23	6,47	6,22	6,17	6,05
Брянская область	6,36	6,07	6,18	6,24	6,25	6,14	6,58	6,62	6,77	6,85	6,36	6,53	6,59
Владимирская область	6,08	6,16	6,17	6,27	6,37	6,31	6,22	6,28	6,30	6,27	6,39	6,79	5,97
Воронежская область	6,29	6,04	6,22	6,00	6,06	5,76	5,89	6,29	6,00	6,27	6,19	6,09	6,17
Ивановская область	6,02	6,16	6,43	6,17	6,43	10,48	5,99	6,17	7,77	7,80	6,87	6,14	6,27
Калужская область	5,92	6,05	6,00	6,27	6,06	7,18	6,36	6,21	6,25	6,36	6,10	6,28	6,19
Костромская область	5,89	6,23	5,97	5,95	5,97	5,83	6,38	5,74	7,25	6,00	6,67	6,25	6,33
Курская область	5,99	6,22	6,04	5,65	5,54	5,54	5,98	5,79	6,27	6,43	6,13	6,20	6,24
Липецкая область	6,10	6,16	6,11	6,94	6,33	5,94	6,06	6,09	6,82	6,65	6,38	6,52	6,68
Московская область	6,33	6,24	6,45	6,41	6,46	6,54	6,53	6,63	6,91	6,87	6,75	6,56	6,74
Орловская область	6,25	6,16	6,08	6,18	6,07	5,91	6,39	6,70	7,84	6,12	8,47	6,52	6,41
Рязанская область	6,38	6,08	6,15	6,24	6,33	5,91	5,93	5,90	6,07	6,57	6,58	6,40	6,41
Смоленская область	6,05	7,11	6,73	6,44	6,30	6,27	6,94	6,36	6,67	6,33	6,64	6,37	6,66
Тамбовская область	6,00	6,23	6,21	5,98	5,91	6,49	6,29	6,40	6,64	6,42	6,08	6,48	6,50
Тверская область	6,77	6,04	5,99	6,12	6,10	5,88	6,01	6,16	6,04	6,65	6,57	6,38	6,58
Тульская область	6,25	6,11	6,05	6,11	5,99	5,93	5,80	5,74	6,22	6,64	6,11	6,44	6,64
Ярославская область	6,50	6,33	6,09	6,29	6,08	6,03	6,05	6,74	6,67	7,28	6,42	6,51	6,81
г. Москва	6,63	6,47	6,58	6,71	6,91	7,16	7,06	7,20	7,81	7,66	7,18	7,04	7,24
Северо-Западный федеральный округ	6,01	5,95	6,03	5,87	5,89	6,00	5,93	5,94	6,19	6,19	6,08	6,05	6,19
Республика Карелия	5,70	5,98	6,29	6,00	5,95	6,56	6,11	5,87	6,05	6,16	6,37	6,40	6,43
Республика Коми	6,27	5,83	6,19	6,10	6,06	6,04	6,59	6,09	6,31	6,55	6,93	6,18	6,38
Архангельская область	4,50	3,90	4,22	4,39	4,36	4,37	4,59	4,28	4,69	5,06	4,92	4,69	5,50
в том числе Ненецкий автономный округ	9,09	4,50	5,13	5,42	4,87	4,23	5,34	5,24	6,82	5,88	10,10	6,67	7,24
Вологодская область	5,93	6,21	6,16	6,25	6,52	6,19	6,35	6,21	6,65	6,99	6,49	6,35	6,43
Калининградская область	6,18	6,12	6,17	5,94	6,13	6,05	5,96	6,16	6,34	6,34	6,06	5,86	5,91
Ленинградская область	5,93	6,13	5,98	5,80	6,04	6,10	5,89	5,93	6,06	6,04	5,86	6,18	6,21
Мурманская область	5,79	5,63	6,54	5,68	6,04	5,80	5,37	5,80	6,12	5,60	6,47	5,85	6,74
Новгородская область	6,28	6,60	5,81	6,11	5,92	6,53	6,34	5,81	6,59	6,74	6,05	6,13	5,97
Псковская область	7,22	5,94	6,34	5,98	5,87	6,24	6,11	6,49	6,27	6,82	6,14	6,12	6,25
г. Санкт-Петербург	6,15	6,12	6,15	6,04	5,93	6,11	6,06	6,08	6,32	6,24	6,11	6,12	6,21

Продолжение табл. 27

	2025 г.												2026 г.
	Январь	Февраль	Март	Апрель	Май	Июнь	Июль	Август	Сентябрь	Октябрь	Ноябрь	Декабрь	Январь
Южный федеральный округ	6,01	5,98	5,87	5,83	5,90	5,78	5,67	5,84	6,02	6,07	6,00	5,82	5,95
Республика Адыгея (Адыгея)	5,92	5,81	5,83	5,90	5,66	5,37	5,14	5,71	5,68	5,61	5,28	4,92	5,28
Республика Калмыкия	5,93	6,46	7,43	6,65	6,80	6,46	6,31	7,38	7,20	6,92	6,88	6,94	6,09
Республика Крым	6,03	5,95	5,97	6,01	6,10	6,13	6,08	5,96	5,88	5,98	6,19	6,16	6,12
Краснодарский край	5,86	5,93	5,84	5,91	5,90	5,83	5,61	5,87	6,08	6,26	6,22	6,10	6,15
Астраханская область	6,32	5,91	6,06	6,06	5,93	4,86	4,88	4,88	5,51	5,77	5,27	5,40	5,67
Волгоградская область	6,17	6,20	6,21	6,27	6,47	6,50	6,26	6,05	6,10	6,24	6,34	6,31	6,43
Ростовская область	6,08	5,98	5,52	5,43	5,58	5,61	5,58	5,72	5,89	5,80	5,67	5,38	5,65
г. Севастополь	6,11	5,82	5,87	5,72	5,97	5,68	6,79	5,91	6,25	6,04	6,34	5,77	5,82
Северо-Кавказский федеральный округ	6,14	6,13	6,03	6,18	6,15	6,15	6,11	5,82	6,23	6,10	6,08	6,12	6,22
Республика Дагестан	5,83	6,00	5,97	6,02	6,17	6,17	6,22	5,92	5,93	6,17	5,93	6,01	5,94
Республика Ингушетия	6,00	6,49	5,35	5,99	5,76	7,20	5,79	5,71	6,06	5,91	5,82	6,35	5,74
Кабардино-Балкарская Республика	6,26	5,92	6,07	6,11	6,10	6,29	6,20	5,98	5,93	6,38	6,52	6,31	6,06
Карачаево-Черкесская Республика	5,68	6,00	5,88	5,81	5,93	5,69	5,61	5,77	5,87	5,86	5,85	6,40	5,82
Республика Северная Осетия – Алания	6,68	5,92	6,01	6,02	6,11	6,03	5,92	5,60	5,93	6,20	5,89	5,91	6,46
Чеченская Республика	5,82	5,96	6,31	8,08	6,22	5,73	8,02	6,16	10,47	6,27	6,84	6,34	5,87
Ставропольский край	6,17	6,28	6,07	6,28	6,18	6,20	6,02	5,79	6,18	6,04	6,09	6,14	6,37
Приволжский федеральный округ	6,21	6,14	6,15	6,12	6,05	6,15	6,17	6,23	6,43	6,47	6,38	6,31	6,38
Республика Башкортостан	6,45	6,17	6,23	6,16	6,09	6,25	6,19	6,39	6,56	6,48	6,13	6,23	6,19
Республика Марий Эл	6,62	6,38	6,18	6,21	6,02	6,01	6,25	6,48	6,99	6,30	6,41	6,42	6,44
Республика Мордовия	5,94	7,00	6,34	6,03	6,04	6,37	6,53	6,94	6,90	6,72	6,59	6,29	6,06
Республика Татарстан (Татарстан)	6,21	6,02	6,18	6,26	6,18	6,32	6,25	6,38	6,69	6,79	6,63	6,49	6,77
Удмуртская Республика	5,99	5,95	5,84	5,86	5,57	5,91	5,73	5,97	6,29	6,10	6,10	6,01	6,09
Чувашская Республика – Чувашия	6,67	6,23	6,08	6,47	6,17	6,16	6,05	6,43	6,70	6,60	6,77	6,45	6,39
Пермский край	5,85	5,99	5,99	5,57	5,54	5,54	5,99	5,97	6,15	6,11	6,41	6,31	6,25
Кировская область	5,91	5,89	5,89	5,65	5,79	6,05	5,70	5,26	5,65	5,85	6,24	5,92	6,19
Нижегородская область	6,16	6,21	6,11	6,11	6,38	6,55	6,25	6,27	6,36	6,51	6,39	6,58	6,85
Оренбургская область	6,24	6,05	6,25	6,36	6,12	6,02	6,07	6,45	6,30	6,48	6,37	6,28	6,34
Пензенская область	5,99	5,98	6,47	6,14	6,13	5,78	5,87	6,23	6,14	6,20	6,26	5,96	5,91
Самарская область	6,23	6,45	6,27	6,23	6,21	6,07	6,36	5,92	6,48	6,87	6,44	6,42	6,25
Саратовская область	6,22	6,10	6,32	6,64	6,21	6,74	6,81	6,29	6,22	6,32	6,43	6,31	6,11
Ульяновская область	6,59	6,48	6,18	5,83	6,01	6,07	6,39	6,10	6,28	6,26	5,99	6,07	6,23

	2025 г.												2026 г.
	Январь	Февраль	Март	Апрель	Май	Июнь	Июль	Август	Сентябрь	Октябрь	Ноябрь	Декабрь	Январь
Уральский федеральный округ	6,09	6,04	6,10	6,07	6,03	5,94	6,05	6,04	6,40	6,68	6,44	6,21	6,36
Курганская область	6,00	6,36	6,15	5,92	6,01	5,82	6,16	5,70	7,27	6,12	6,18	6,38	6,12
Свердловская область	6,23	6,09	6,16	6,20	6,11	6,13	6,13	6,19	6,57	7,19	6,79	6,44	6,50
Тюменская область	5,96	5,92	6,00	5,98	5,96	5,74	5,94	5,93	6,12	6,33	6,20	6,06	6,26
в том числе Ханты-Мансийский автономный округ – Югра	5,96	6,04	6,17	6,08	6,10	6,04	6,08	5,97	5,95	6,55	6,29	6,22	6,40
в том числе Ямало-Ненецкий автономный округ	5,80	5,39	5,49	5,86	6,03	5,14	5,85	5,87	6,23	6,06	6,27	5,84	6,28
Челябинская область	6,09	6,07	6,21	6,06	6,04	6,08	6,17	6,10	6,50	6,56	6,37	6,04	6,38
Сибирский федеральный округ	6,09	6,14	5,96	5,82	5,96	5,91	5,86	5,92	6,38	6,27	6,18	6,19	6,22
Республика Алтай	5,96	5,88	6,01	5,99	6,74	5,60	5,51	5,44	5,73	6,04	6,47	6,52	6,02
Республика Тыва	5,99	5,96	3,94	3,90	4,52	4,19	4,12	3,74	4,74	5,24	5,53	5,56	6,36
Республика Хакасия	6,06	6,10	5,91	6,24	6,25	6,06	5,60	5,61	6,82	5,96	6,05	5,81	6,72
Алтайский край	6,39	6,06	6,07	6,40	6,15	6,14	6,01	6,08	6,26	6,31	6,16	6,34	6,15
Красноярский край	5,99	6,04	6,30	6,41	6,24	6,06	5,96	6,64	6,58	6,27	6,10	6,28	6,33
Иркутская область	6,27	6,17	6,09	6,19	6,02	6,21	6,11	6,13	6,33	6,08	5,92	6,00	5,95
Кемеровская область – Кузбасс	5,98	6,41	6,15	5,89	6,17	5,95	6,03	6,00	6,59	6,44	6,39	6,17	6,12
Новосибирская область	6,22	6,04	6,19	5,89	5,90	6,04	6,12	5,95	6,60	6,60	6,37	6,30	6,43
Омская область	5,85	6,34	5,60	5,80	5,89	5,88	5,62	5,80	6,10	5,94	6,24	6,06	6,09
Томская область	5,75	6,32	6,24	5,76	6,25	5,96	6,00	5,96	6,58	6,23	6,03	6,37	5,87
Дальневосточный федеральный округ	4,71	3,69	3,81	3,84	4,02	3,84	3,87	3,92	4,31	4,43	4,40	4,46	4,77
Республика Бурятия	3,69	3,40	3,48	3,53	3,74	3,57	3,61	3,85	4,18	4,26	4,44	4,49	4,99
Республика Саха (Якутия)	4,37	3,90	4,21	4,20	3,92	4,07	3,57	3,50	4,52	4,34	4,38	4,45	4,63
Забайкальский край	3,46	3,71	4,06	3,95	4,60	4,09	4,18	4,03	4,06	4,48	4,15	4,38	4,75
Камчатский край	5,13	4,19	5,07	4,58	5,66	5,02	5,32	5,24	5,97	5,32	5,41	5,55	5,66
Приморский край	7,22	3,48	3,35	3,69	3,73	3,53	3,92	3,90	4,01	4,25	4,09	4,33	4,51
Хабаровский край	4,01	3,78	3,81	3,65	3,74	3,20	3,28	3,59	4,04	4,19	4,14	4,04	4,17
Амурская область	3,62	4,13	4,09	4,26	4,56	4,73	4,28	4,62	4,22	4,67	4,80	4,62	5,66
Магаданская область	5,72	5,89	5,66	5,80	5,89	8,24	6,77	5,87	5,83	6,59	6,98	6,06	6,01
Сахалинская область	3,88	3,89	3,88	3,63	3,74	4,21	4,12	4,07	4,89	4,59	4,72	4,98	5,14
Еврейская автономная область	3,49	3,74	3,69	3,68	3,85	3,48	4,83	3,68	3,64	3,74	3,36	3,83	4,88
Чукотский автономный округ	3,74	5,88	5,65	5,50	6,06	5,73	6,27	7,36	7,30	7,07	7,86	8,61	6,22

СРЕДНЕВЗВЕШЕННАЯ ПРОЦЕНТНАЯ СТАВКА ПО ИЖК, ПРЕДОСТАВЛЕННЫМ ФИЗИЧЕСКИМ ЛИЦАМ – РЕЗИДЕНТАМ, БЕЗ УЧЕТА ИЖК ПО ДДУ
В РУБЛЯХ В ТЕЧЕНИЕ МЕСЯЦА, В РАЗРЕЗЕ СУБЪЕКТОВ РОССИЙСКОЙ ФЕДЕРАЦИИ
(% ГОДОВЫХ)

Табл. 28

	2025 г.												2026 г.
	Январь	Февраль	Март	Апрель	Май	Июнь	Июль	Август	Сентябрь	Октябрь	Ноябрь	Декабрь	Январь
Российская Федерация	13,95	11,49	10,74	9,85	9,71	9,55	9,50	9,82	10,57	10,98	10,97	9,97	9,97
Центральный федеральный округ	14,79	12,37	11,62	10,73	11,06	10,76	10,67	10,93	11,70	12,25	12,07	10,83	10,51
Белгородская область	13,56	11,09	10,99	9,22	10,01	8,94	9,01	9,62	10,51	10,42	9,89	9,36	9,82
Брянская область	13,36	11,90	11,51	11,25	10,45	10,96	11,20	10,53	11,96	11,87	10,64	10,09	10,01
Владимирская область	15,54	12,23	11,78	11,47	11,04	11,04	11,58	12,15	11,10	12,49	12,65	10,30	11,55
Воронежская область	12,83	11,30	9,84	8,84	9,74	8,96	8,81	9,86	9,98	10,13	10,15	9,23	10,34
Ивановская область	21,06	14,41	11,53	10,42	9,94	9,77	10,35	10,76	12,03	11,30	11,82	10,40	9,85
Калужская область	14,12	9,80	10,93	9,55	9,84	9,53	9,52	10,87	10,32	11,67	10,97	10,06	10,12
Костромская область	13,67	11,30	10,27	10,94	9,89	10,87	11,57	10,37	11,77	12,61	11,48	10,27	12,38
Курская область	14,79	10,50	10,76	8,82	8,21	8,70	7,88	7,88	7,67	8,36	8,58	8,02	8,09
Липецкая область	14,11	11,31	10,13	10,14	10,12	11,05	10,43	10,56	10,86	11,42	11,49	11,10	10,19
Московская область	13,74	11,67	11,34	10,46	10,33	10,37	10,16	10,40	11,34	11,99	11,84	10,60	10,41
Орловская область	15,57	10,60	10,84	9,96	10,61	9,10	10,57	10,09	10,64	10,05	9,64	9,46	9,69
Рязанская область	15,10	13,32	12,53	10,24	10,21	11,07	11,19	10,83	12,06	12,24	11,78	10,33	10,48
Смоленская область	14,05	14,00	12,44	11,54	10,13	12,74	10,77	12,29	12,58	12,37	12,64	10,98	11,01
Тамбовская область	15,56	10,29	9,74	11,07	10,38	9,96	10,59	11,75	11,93	12,03	11,08	10,46	11,15
Тверская область	16,90	10,20	9,61	9,38	9,52	9,43	10,37	9,58	10,52	11,37	11,47	9,76	9,55
Тульская область	14,96	12,23	10,72	10,15	10,94	10,61	10,00	10,73	12,42	11,72	12,46	11,15	10,04
Ярославская область	13,99	11,83	10,80	9,46	9,56	8,50	9,96	10,58	10,34	10,78	9,95	9,73	9,50
г. Москва	15,48	13,60	12,70	11,71	12,80	12,13	11,87	11,98	13,03	13,69	13,62	12,11	10,96
Северо-Западный федеральный округ	12,65	10,10	10,06	9,65	9,11	9,20	9,05	9,48	10,23	10,73	10,50	9,77	9,95
Республика Карелия	16,27	9,10	11,90	8,45	9,85	10,16	9,13	9,44	11,33	10,75	9,78	10,02	10,06
Республика Коми	17,07	13,93	14,42	10,78	10,22	9,58	10,13	10,80	10,99	12,61	12,30	12,00	11,88
Архангельская область	8,24	6,88	7,96	5,38	5,52	4,84	5,58	6,48	7,02	6,67	6,81	6,14	8,04
в том числе Ненецкий автономный округ	25,11	11,67	8,90	11,53	7,05	9,21	8,51	9,05	8,24	7,81	9,02	8,40	10,68
Вологодская область	14,35	13,04	13,06	10,84	10,52	10,26	11,37	10,51	12,04	11,99	11,43	11,22	10,80
Калининградская область	13,30	11,16	10,03	8,48	9,20	9,56	9,28	9,01	10,40	10,40	10,46	9,23	9,09
Ленинградская область	12,68	10,30	9,60	10,48	8,80	8,86	9,12	10,18	10,32	11,41	10,56	9,56	8,99
Мурманская область	16,58	11,20	14,69	12,72	10,58	12,29	10,24	11,14	10,27	11,94	13,33	11,52	10,99
Новгородская область	13,05	10,04	10,02	9,21	10,50	11,31	10,10	10,03	11,90	12,38	12,11	9,98	11,93
Псковская область	17,21	11,28	11,38	10,79	9,60	9,89	10,87	11,06	9,95	11,17	11,45	10,14	9,65
г. Санкт-Петербург	12,06	9,76	9,59	9,88	9,44	9,57	9,09	9,33	10,26	10,66	10,49	9,95	10,27

	2025 г.												2026 г.
	Январь	Февраль	Март	Апрель	Май	Июнь	Июль	Август	Сентябрь	Октябрь	Ноябрь	Декабрь	Январь
Южный федеральный округ	12,74	11,35	9,54	9,03	9,22	9,08	8,83	8,98	9,47	9,93	9,56	8,78	9,02
Республика Адыгея (Адыгея)	13,07	11,82	8,61	7,67	8,83	7,92	8,15	9,28	9,22	8,92	11,27	8,14	7,81
Республика Калмыкия	20,59	13,86	9,89	10,88	12,24	10,73	9,03	9,94	12,73	11,59	10,80	11,02	11,11
Республика Крым	10,75	11,61	7,69	9,29	8,15	9,19	8,37	8,28	8,61	8,83	9,60	8,53	7,62
Краснодарский край	12,52	10,21	9,55	8,71	8,80	8,84	8,45	8,30	9,14	9,25	8,94	8,38	8,61
Астраханская область	11,76	11,10	8,71	8,67	8,70	8,14	8,40	8,70	8,23	9,00	9,05	8,32	8,66
Волгоградская область	14,01	14,17	11,25	10,70	10,93	10,98	10,19	11,24	10,75	11,00	11,49	10,21	10,89
Ростовская область	13,45	11,79	9,52	8,83	9,29	9,16	9,23	9,13	9,71	10,86	9,75	8,83	9,34
г. Севастополь	11,24	12,00	11,78	10,73	12,23	8,54	10,12	12,63	11,84	12,34	9,34	9,52	8,26
Северо-Кавказский федеральный округ	19,86	14,86	13,86	11,34	11,32	11,22	11,06	10,76	11,73	10,90	10,65	9,23	10,27
Республика Дагестан	21,07	13,00	12,99	12,26	11,51	12,64	12,70	11,30	12,58	11,53	10,51	9,24	10,32
Республика Ингушетия	29,56	28,07	26,66	21,25	22,95	21,84	16,85	16,64	14,65	15,30	13,47	13,50	15,56
Кабардино-Балкарская Республика	23,19	16,44	14,74	9,22	8,72	7,71	9,83	10,83	13,19	10,54	11,69	9,04	8,99
Карачаево-Черкесская Республика	21,10	16,20	14,91	11,92	12,71	15,91	12,66	13,24	15,11	14,72	11,61	12,62	12,75
Республика Северная Осетия – Алания	15,21	15,26	18,46	11,71	9,66	9,72	9,89	11,78	11,00	9,94	11,85	9,10	10,96
Чеченская Республика	29,77	28,32	25,59	21,10	18,60	19,93	17,57	15,68	17,54	16,04	14,67	13,15	14,00
Ставропольский край	15,56	11,56	10,22	9,06	9,92	9,02	9,17	9,19	10,07	9,83	9,67	8,54	9,83
Приволжский федеральный округ	14,20	12,04	10,94	10,17	9,82	9,76	9,87	10,24	10,93	11,20	11,28	10,22	10,35
Республика Башкортостан	14,97	11,51	10,85	9,84	9,12	9,24	9,08	10,04	10,63	10,58	10,73	10,02	9,75
Республика Марий Эл	13,57	9,59	8,80	9,10	8,48	8,88	9,57	10,34	10,68	11,46	11,27	9,43	10,17
Республика Мордовия	17,69	10,30	11,75	9,90	9,14	9,89	10,52	9,68	11,60	11,31	13,89	10,37	9,86
Республика Татарстан (Татарстан)	12,38	11,70	9,82	9,54	9,64	9,25	9,56	9,74	10,49	10,70	10,91	10,16	10,23
Удмуртская Республика	12,95	11,78	8,81	9,36	8,96	9,07	8,51	8,79	9,71	10,40	9,58	8,53	9,99
Чувашская Республика – Чувашия	16,63	16,15	13,37	13,13	11,09	10,67	11,61	12,38	11,56	12,45	12,62	11,18	11,11
Пермский край	12,55	12,29	10,47	9,21	9,60	9,23	9,60	9,53	10,92	10,62	11,42	10,04	10,23
Кировская область	14,65	12,74	10,84	11,25	10,69	10,73	11,01	11,13	10,83	11,06	11,50	10,26	9,98
Нижегородская область	15,95	13,26	13,88	11,36	10,71	10,66	10,53	11,85	11,68	12,31	12,63	11,46	11,12
Оренбургская область	13,48	10,95	10,16	9,36	9,42	9,90	9,77	9,58	10,54	10,69	10,59	9,20	10,11
Пензенская область	13,61	10,35	10,19	10,43	9,71	9,74	9,55	10,22	10,50	10,88	10,55	10,24	9,58
Самарская область	15,14	14,61	13,09	12,17	11,00	11,29	11,60	11,09	11,91	13,43	12,33	11,13	11,11
Саратовская область	17,38	11,82	12,28	11,85	11,85	10,59	11,17	11,37	12,07	11,82	12,25	10,84	11,22
Ульяновская область	14,50	11,09	11,37	10,30	10,43	10,81	10,21	10,32	11,81	11,39	11,51	11,77	11,04

	2025 г.												2026 г.
	Январь	Февраль	Март	Апрель	Май	Июнь	Июль	Август	Сентябрь	Октябрь	Ноябрь	Декабрь	Январь
Уральский федеральный округ	13,73	10,63	10,40	9,73	9,60	9,47	9,41	9,75	10,62	11,07	11,04	9,96	9,65
Курганская область	13,93	15,04	12,40	11,50	10,66	11,04	10,03	11,23	11,87	14,52	15,44	11,43	10,65
Свердловская область	15,89	12,22	11,58	10,86	10,64	10,58	10,50	10,28	11,86	12,13	12,01	10,75	10,79
Тюменская область	12,15	9,19	9,10	8,93	8,80	8,57	8,68	9,27	9,97	10,31	10,10	9,29	8,84
в том числе Ханты-Мансийский автономный округ – Югра	12,80	8,80	9,01	9,17	9,22	8,84	8,95	9,80	10,32	10,55	10,47	9,67	8,91
в том числе Ямало-Ненецкий автономный округ	15,25	12,30	9,45	9,75	8,64	8,44	9,10	9,62	10,10	10,29	11,44	10,17	9,50
Челябинская область	14,23	11,31	11,30	9,82	9,88	9,72	9,47	9,88	10,19	10,69	10,65	9,90	9,69
Сибирский федеральный округ	14,39	11,47	10,87	9,63	9,76	9,60	9,55	9,86	10,71	10,72	10,88	10,10	10,01
Республика Алтай	17,09	11,18	16,19	15,34	11,20	8,90	10,54	10,24	11,13	11,25	10,55	9,88	9,01
Республика Тыва	19,37	18,36	13,54	7,71	8,89	9,23	7,77	8,86	11,27	9,61	10,81	9,93	9,59
Республика Хакасия	14,13	11,00	8,55	7,97	8,51	7,83	7,62	8,32	9,23	9,24	9,27	8,36	9,12
Алтайский край	16,95	13,67	10,81	10,96	11,80	12,03	10,39	10,19	10,97	11,10	11,75	10,69	11,15
Красноярский край	15,58	10,55	10,41	8,17	8,34	8,31	8,90	9,64	9,59	9,87	10,00	9,53	9,32
Иркутская область	16,17	11,87	11,60	10,00	10,10	9,34	8,81	9,57	10,64	10,89	10,93	9,93	10,03
Кемеровская область – Кузбасс	16,56	14,37	13,39	11,19	11,28	11,18	10,75	11,52	12,89	12,73	12,73	11,33	11,15
Новосибирская область	13,05	10,96	11,44	10,09	10,01	9,89	10,08	9,64	11,11	10,42	10,65	10,45	10,12
Омская область	12,15	11,11	10,43	9,88	10,16	10,75	11,06	11,05	10,87	11,57	11,00	10,41	10,30
Томская область	10,59	8,93	8,29	9,11	8,59	8,27	8,56	8,41	9,47	9,70	10,24	9,08	8,53
Дальневосточный федеральный округ	10,36	8,63	8,20	6,57	5,98	5,90	5,77	6,28	6,99	7,44	8,08	7,38	7,68
Республика Бурятия	11,33	10,13	7,61	6,01	5,15	5,24	4,76	5,28	6,78	7,21	7,68	7,53	8,55
Республика Саха (Якутия)	10,73	7,60	10,16	6,70	4,83	5,36	4,90	6,06	6,10	6,69	7,55	6,40	8,01
Забайкальский край	10,78	8,96	7,76	7,48	6,49	5,84	6,38	6,91	6,55	8,51	8,41	8,45	8,43
Камчатский край	19,16	9,60	10,66	11,00	7,05	8,50	7,60	8,18	11,40	9,27	13,07	11,09	10,02
Приморский край	8,27	7,47	7,15	5,66	6,26	5,28	5,59	5,60	6,87	7,21	6,90	6,58	6,92
Хабаровский край	15,72	14,86	12,69	9,17	9,25	9,63	9,05	8,98	10,42	11,27	11,82	11,68	10,17
Амурская область	6,84	5,81	5,76	5,35	4,50	4,73	4,56	5,10	5,19	5,47	6,15	5,61	5,79
Магаданская область	13,16	9,95	9,97	9,09	6,64	6,13	7,09	7,98	7,13	6,31	9,12	6,74	8,03
Сахалинская область	11,51	6,44	6,37	4,24	5,00	4,70	4,38	5,59	5,62	5,76	6,53	5,50	7,30
Еврейская автономная область	14,99	18,90	12,26	7,34	8,89	9,43	8,65	9,90	8,48	9,60	9,18	9,18	10,79
Чукотский автономный округ	24,11	23,47	11,78	5,43	7,50	7,96	12,07	10,18	10,77	8,62	11,27	8,11	4,41

СРЕДНЕВЗВЕШЕННАЯ ПРОЦЕНТНАЯ СТАВКА ПО ИЖК НА ЦЕЛИ ИЖС, ПРЕДОСТАВЛЕННЫМ ФИЗИЧЕСКИМ ЛИЦАМ – РЕЗИДЕНТАМ В РУБЛЯХ В ТЕЧЕНИЕ МЕСЯЦА,
В РАЗРЕЗЕ СУБЪЕКТОВ РОССИЙСКОЙ ФЕДЕРАЦИИ
(% ГОДОВЫХ)

Табл. 29

	2025 г.												2026 г.
	Январь	Февраль	Март	Апрель	Май	Июнь	Июль	Август	Сентябрь	Октябрь	Ноябрь	Декабрь	Январь
Российская Федерация	10,76	9,49	8,81	8,19	7,80	7,75	7,48	7,44	7,79	8,09	8,05	7,44	7,57
Центральный федеральный округ	10,98	9,95	9,23	9,10	8,38	8,52	8,46	7,97	8,38	8,82	8,62	7,83	7,67
Белгородская область	10,42	10,48	12,06	10,22	8,62	8,07	7,22	7,98	8,34	8,19	7,66	7,03	8,07
Брянская область	16,91	11,25	10,68	10,10	8,06	9,34	10,41	8,00	10,67	8,72	9,37	7,49	6,88
Владимирская область	8,88	9,76	8,44	9,41	9,21	8,50	8,91	8,99	7,62	8,84	9,65	7,07	8,18
Воронежская область	10,36	9,95	8,88	8,34	8,46	8,48	7,91	7,96	7,67	8,50	7,74	7,28	9,30
Ивановская область	15,74	12,96	11,21	6,89	10,30	7,79	7,73	7,49	9,66	8,11	9,50	7,73	8,36
Калужская область	8,63	8,89	7,38	8,17	8,52	7,05	7,92	8,51	8,24	8,13	8,79	7,97	7,73
Костромская область	10,60	9,27	8,03	7,16	8,38	8,16	9,71	8,42	7,98	8,43	8,59	7,36	8,04
Курская область	13,13	9,83	8,97	9,68	8,09	9,80	6,87	6,37	7,27	8,17	6,87	6,45	7,17
Липецкая область	11,15	11,78	7,61	8,12	7,57	9,79	7,97	8,44	8,84	8,39	8,51	7,50	7,54
Московская область	10,23	9,39	8,83	8,53	7,88	8,35	7,75	7,40	8,29	8,42	8,24	7,53	7,34
Орловская область	12,18	10,44	21,30	13,02	9,81	8,62	10,14	9,54	10,14	9,34	8,63	7,19	8,44
Рязанская область	10,19	9,34	11,91	7,71	8,82	8,11	7,41	8,30	8,51	9,07	8,85	7,18	7,12
Смоленская область	11,27	13,81	10,06	9,15	7,09	8,04	9,49	8,04	7,99	8,92	9,84	7,76	7,80
Тамбовская область	11,06	7,94	10,72	12,83	10,49	11,18	9,82	8,34	11,00	9,42	11,44	9,11	9,18
Тверская область	10,46	7,09	7,53	7,34	9,04	8,80	7,87	7,74	8,20	9,02	8,51	7,48	7,75
Тульская область	10,71	7,93	7,28	8,37	8,18	7,19	7,31	7,82	9,66	8,05	9,28	7,50	7,03
Ярославская область	9,01	10,33	9,50	8,76	6,62	7,25	8,78	9,23	8,18	8,92	7,59	7,24	7,18
г. Москва	11,84	10,70	9,53	10,16	8,80	9,09	9,74	8,45	8,42	9,70	9,31	9,07	7,62
Северо-Западный федеральный округ	11,03	8,74	9,14	8,34	8,19	7,97	7,17	7,68	7,89	8,43	8,20	7,62	7,72
Республика Карелия	14,24	9,58	10,66	9,35	9,82	10,24	6,66	5,46	7,17	7,89	10,53	7,19	8,54
Республика Коми	12,41	10,00	8,86	8,97	6,88	7,30	7,40	8,53	9,01	9,75	8,02	7,52	8,01
Архангельская область	5,04	8,08	10,13	6,95	7,54	6,04	6,24	6,73	6,99	6,55	8,74	6,59	6,63
в том числе Ненецкий автономный округ		19,60	5,09	13,03	5,99	2,72	9,69	2,01	5,80	6,84	17,17	9,13	
Вологодская область	8,50	7,87	9,54	8,02	7,43	8,83	8,26	7,70	8,59	8,58	8,70	7,22	8,29
Калининградская область	9,59	9,03	8,58	7,35	8,65	7,60	7,40	9,00	7,20	8,54	7,85	8,00	7,93
Ленинградская область	16,81	8,84	9,39	8,70	7,67	8,55	7,19	8,14	7,98	8,78	7,86	7,60	6,99
Мурманская область	13,81	3,85	9,70	8,46	7,31	8,83	6,53	7,29	7,51	6,30	6,34	7,39	6,58
Новгородская область	18,50	18,79	11,35	8,43	10,00	9,15	7,61	7,73	9,86	9,24	10,18	7,70	7,45
Псковская область	10,27	8,96	9,87	7,95	7,74	8,85	8,54	7,30	8,27	8,04	8,24	7,26	7,74
г. Санкт-Петербург	10,60	8,70	8,90	8,49	8,45	7,86	7,07	7,39	7,86	8,46	8,26	7,72	8,00

	2025 г.												2026 г.
	Январь	Февраль	Март	Апрель	Май	Июнь	Июль	Август	Сентябрь	Октябрь	Ноябрь	Декабрь	Январь
Южный федеральный округ	10,38	9,52	8,33	7,75	8,16	7,86	7,34	7,24	7,59	7,95	7,83	7,34	7,54
Республика Адыгея (Адыгея)	11,20	9,23	7,80	8,02	8,06	8,66	8,13	9,29	8,16	8,28	7,50	7,64	7,10
Республика Калмыкия	7,89	9,27	8,55	9,61	10,71	7,95	7,32	7,70	10,15	8,10	8,27	8,44	6,82
Республика Крым	8,84	8,35	6,87	8,94	7,49	9,26	6,93	7,15	7,38	7,25	7,87	7,29	6,77
Краснодарский край	11,25	9,10	8,79	7,68	8,03	7,96	7,20	7,00	7,35	7,93	7,82	7,40	7,57
Астраханская область	8,62	7,52	7,43	6,60	7,02	7,10	6,85	7,19	6,69	6,82	6,55	6,72	6,84
Волгоградская область	10,10	14,11	9,57	8,31	9,31	9,17	8,18	7,46	8,29	8,55	8,85	8,07	9,14
Ростовская область	10,77	10,25	7,87	7,88	8,36	7,57	7,64	7,30	7,88	8,41	8,13	7,15	7,95
г. Севастополь	8,26	11,95	12,39	8,37	11,02	7,23	7,21	8,13	9,50	9,08	7,36	8,02	7,33
Северо-Кавказский федеральный округ	18,61	14,89	13,29	10,25	10,22	9,60	9,48	9,33	9,62	8,84	8,60	7,38	8,32
Республика Дагестан	29,06	21,46	23,36	17,26	17,96	15,02	11,21	13,07	18,20	8,57	9,41	7,91	9,46
Республика Ингушетия	29,55	30,46	29,19	27,31	25,33	24,32	10,56	21,72	21,39	21,00			22,50
Кабардино-Балкарская Республика	25,31	25,45	10,01	9,15	12,93	7,89	13,93	12,58	15,99	8,15	6,85	7,57	9,22
Карачаево-Черкесская Республика	25,07	20,19	17,40	12,30	12,54	13,86	13,30	13,40	15,41	13,04	9,30	10,38	7,25
Республика Северная Осетия – Алания	10,11	10,18	25,25	13,66	8,17	6,62	11,93	14,18	14,34	10,58	20,17	13,19	11,46
Чеченская Республика	29,30	30,24	29,28	25,02	23,51	24,20	19,92	19,05	22,16	15,02	14,01	8,43	16,03
Ставропольский край	12,76	10,21	8,74	7,47	8,01	7,42	7,55	7,45	7,93	8,17	7,92	7,01	7,90
Приволжский федеральный округ	9,71	8,71	8,15	8,00	7,86	7,86	7,48	7,68	7,88	7,95	7,93	7,30	7,49
Республика Башкортостан	9,78	8,25	8,13	8,01	7,53	7,39	7,06	7,55	7,59	7,54	7,34	7,11	6,99
Республика Марий Эл	8,09	7,11	7,51	7,58	7,24	7,85	6,66	7,26	8,88	8,43	8,12	7,78	7,14
Республика Мордовия	11,82	7,20	13,13	10,70	6,79	7,36	7,76	7,35	9,49	8,62	9,90	7,34	8,12
Республика Татарстан (Татарстан)	9,09	8,91	7,25	7,50	7,75	7,49	7,29	7,51	7,36	7,57	7,95	7,33	7,47
Удмуртская Республика	8,75	8,28	8,29	8,06	8,21	8,96	6,88	7,28	7,63	7,75	8,09	7,08	7,38
Чувашская Республика – Чувашия	12,01	15,84	10,03	7,66	7,82	8,47	9,83	8,41	8,71	9,07	8,82	7,11	10,70
Пермский край	9,26	8,22	8,46	7,83	7,70	7,83	7,74	7,79	7,82	7,92	8,37	7,01	7,50
Кировская область	12,24	9,46	7,09	7,60	7,67	7,68	7,62	7,70	8,03	8,17	7,36	7,24	7,22
Нижегородская область	9,44	8,76	9,20	8,04	8,51	7,72	7,35	8,39	8,51	8,33	8,36	8,00	7,99
Оренбургская область	8,47	8,28	7,90	7,73	7,67	8,23	8,01	7,44	7,93	8,13	7,61	6,85	7,39
Пензенская область	8,72	8,65	7,45	8,01	7,67	8,36	7,18	7,64	7,76	7,96	8,23	7,56	7,80
Самарская область	10,64	9,41	8,92	8,87	8,39	8,54	8,14	7,85	8,46	8,97	8,37	7,77	7,72
Саратовская область	13,96	9,16	9,06	11,14	9,52	8,55	8,97	8,34	9,15	9,15	9,10	7,51	8,29
Ульяновская область	13,84	9,69	11,17	9,05	7,65	8,85	8,10	8,11	8,31	8,01	7,80	7,95	7,05

	2025 г.												2026 г.
	Январь	Февраль	Март	Апрель	Май	Июнь	Июль	Август	Сентябрь	Октябрь	Ноябрь	Декабрь	Январь
Уральский федеральный округ	11,13	9,98	9,66	8,72	8,21	8,43	8,12	8,19	8,50	9,09	8,49	7,82	8,07
Курганская область	13,42	18,42	11,44	12,11	8,24	10,91	8,58	11,71	8,91	11,40	8,95	8,32	8,77
Свердловская область	12,62	9,81	10,65	8,67	8,72	8,47	8,69	8,14	9,45	9,90	9,58	8,36	8,37
Тюменская область	11,48	10,48	8,99	8,75	7,87	8,14	7,97	8,03	8,17	8,86	8,13	7,28	7,55
в том числе Ханты-Мансийский автономный округ – Югра	12,10	11,65	8,59	8,93	7,87	9,61	8,40	8,93	9,13	10,13	9,28	7,80	8,35
в том числе Ямало-Ненецкий автономный округ	14,08	11,46	8,12	8,73	8,99	6,22	7,67	6,87	7,09	8,26	8,13	7,55	6,66
Челябинская область	9,40	8,92	9,38	8,31	8,18	8,39	7,75	8,13	8,10	8,37	7,83	8,03	8,47
Сибирский федеральный округ	11,90	10,28	10,10	8,68	8,54	8,29	7,82	7,88	8,50	8,24	8,41	7,75	7,67
Республика Алтай	13,39	12,43	19,17	20,03	10,02	9,28	9,78	11,34	10,78	12,12	10,23	8,06	7,75
Республика Тыва	17,60	13,67	14,13	10,97	10,21	9,89	5,96	7,81	8,99	8,37	9,38	8,56	11,74
Республика Хакасия	10,74	8,13	7,26	7,35	7,87	6,73	6,91	7,21	8,07	7,36	6,98	6,82	7,41
Алтайский край	14,23	11,09	9,71	9,00	9,65	9,08	8,37	8,28	8,95	9,17	8,53	7,66	8,49
Красноярский край	12,11	10,55	9,50	7,87	9,09	7,71	7,39	7,75	7,86	8,31	8,04	7,54	7,09
Иркутская область	11,38	8,94	9,50	8,04	7,92	7,58	7,23	7,21	7,60	7,31	7,70	7,41	7,24
Кемеровская область – Кузбасс	12,97	11,49	12,47	9,97	9,48	11,65	8,18	9,21	10,72	9,90	10,68	8,80	8,13
Новосибирская область	11,58	10,52	10,60	8,63	7,70	8,17	8,32	7,81	8,30	8,12	8,63	8,26	7,95
Омская область	10,25	11,15	11,25	8,97	8,36	8,66	9,42	9,42	10,21	8,81	8,43	7,79	7,53
Томская область	8,11	7,96	7,37	8,39	8,89	8,54	8,22	7,09	8,38	7,80	8,19	7,79	6,83
Дальневосточный федеральный округ	7,11	6,91	5,49	4,57	3,85	3,85	3,95	3,94	4,42	4,56	4,93	5,32	5,74
Республика Бурятия	7,51	7,90	5,63	4,09	3,75	3,69	3,56	4,08	4,77	4,31	4,45	4,80	6,00
Республика Саха (Якутия)	6,46	5,79	6,45	4,37	3,40	3,77	3,65	3,80	3,96	4,40	3,85	4,79	5,50
Забайкальский край	9,64	7,10	3,92	5,17	3,76	3,83	4,60	4,56	4,40	4,65	5,50	5,76	5,51
Камчатский край	7,91	7,27	8,19	5,81	3,10	5,12	4,98	4,57	6,92	4,42	5,75	6,91	6,40
Приморский край	4,27	5,55	4,75	4,50	3,75	3,40	3,75	3,29	3,86	4,75	5,47	4,42	4,85
Хабаровский край	11,83	9,40	7,39	4,42	5,37	4,37	5,07	4,52	6,22	7,36	6,84	8,45	4,89
Амурская область	6,09	6,56	4,71	4,69	3,91	3,92	4,16	3,94	4,21	3,50	3,98	4,99	7,20
Магаданская область	5,65	12,29	6,43	5,48	7,40	5,40	8,02	7,19	7,70	11,96	7,50	12,31	10,10
Сахалинская область	9,14	6,58	6,21	5,11	3,59	4,17	2,93	3,14	3,19	3,19	4,35	3,95	7,45
Еврейская автономная область	25,09	8,65	7,02	6,56	6,14	4,26	3,23	5,10	6,99	4,67	11,39	6,02	7,27
Чукотский автономный округ	11,50	30,50	26,78	6,07	7,97	8,62	8,11	6,63	7,26	9,08	6,00	7,81	–

ДОЛЯ ИЖК В ОБЩЕМ ОБЪЕМЕ КРЕДИТОВ, ПРЕДОСТАВЛЕННЫХ ФИЗИЧЕСКИМ ЛИЦАМ – РЕЗИДЕНТАМ
В РУБЛЯХ И ИНОСТРАННОЙ ВАЛЮТЕ, В РАЗРЕЗЕ СУБЪЕКТОВ РОССИЙСКОЙ ФЕДЕРАЦИИ
(%)

Табл. 30

	2025 г.												2026 г.
	Январь	Февраль	Март	Апрель	Май	Июнь	Июль	Август	Сентябрь	Октябрь	Ноябрь	Декабрь	Январь
Российская Федерация	9,15	15,24	15,08	16,92	16,31	17,02	18,05	18,81	19,80	22,06	23,11	31,66	22,76
Центральный федеральный округ	10,01	16,45	15,33	16,68	15,94	15,60	16,64	17,23	18,52	20,60	22,06	29,61	22,00
Белгородская область	8,39	15,74	13,86	16,52	16,16	18,04	18,62	20,01	20,01	23,96	26,11	35,28	23,36
Брянская область	8,19	15,50	13,86	14,61	16,09	17,15	15,24	16,55	16,88	21,39	23,16	31,68	21,64
Владимирская область	6,88	13,89	13,93	12,96	13,67	13,25	15,53	16,46	17,56	19,31	19,05	25,33	16,54
Воронежская область	7,07	15,36	14,15	15,62	14,28	17,23	17,13	17,15	18,86	21,38	22,90	34,22	21,85
Ивановская область	6,41	13,13	13,27	13,12	13,79	14,75	14,28	15,42	17,15	16,79	18,74	26,16	18,66
Калужская область	7,92	14,79	14,87	18,24	15,24	15,37	17,25	16,70	17,49	20,38	19,47	28,51	18,66
Костромская область	10,89	15,63	14,62	16,65	15,27	9,41	16,44	16,87	15,99	20,83	22,31	29,32	22,40
Курская область	11,04	18,20	17,12	19,11	20,76	20,24	21,82	22,15	24,91	27,36	28,43	35,07	26,10
Липецкая область	7,73	13,02	12,70	15,04	12,34	14,37	15,18	16,17	17,09	20,60	19,12	28,27	18,51
Московская область	10,39	17,29	16,39	17,60	17,15	16,24	17,49	17,95	19,22	21,75	22,82	29,98	22,06
Орловская область	7,38	13,66	15,75	17,35	15,28	15,98	16,19	13,70	18,83	19,11	21,89	28,54	17,12
Рязанская область	8,62	15,89	15,49	17,44	17,04	17,93	18,31	20,43	19,12	22,26	25,62	33,45	23,81
Смоленская область	7,81	15,51	13,88	11,57	13,62	11,98	14,50	14,95	14,08	16,63	17,69	24,26	16,39
Тамбовская область	7,31	13,20	15,07	13,90	14,39	14,88	17,71	17,38	17,89	19,76	21,03	29,54	19,76
Тверская область	6,93	11,57	13,05	16,14	15,74	15,00	16,12	16,29	16,89	17,45	18,65	26,36	19,39
Тульская область	9,01	14,67	16,48	18,29	16,93	15,99	17,73	17,94	18,95	23,85	24,86	32,54	23,81
Ярославская область	6,25	14,55	14,09	13,75	13,98	15,07	14,08	15,25	16,88	17,72	19,55	27,18	18,88
г. Москва	11,43	17,29	15,36	16,84	15,71	15,15	16,02	16,76	18,34	19,69	21,59	28,76	22,95
Северо-Западный федеральный округ	8,59	14,95	14,73	16,12	15,37	16,84	17,14	17,64	19,61	20,96	22,89	31,88	22,35
Республика Карелия	4,92	9,71	10,54	11,22	11,22	10,96	13,82	13,82	17,30	16,03	18,30	24,15	15,94
Республика Коми	6,09	9,37	13,56	14,68	13,79	13,86	15,28	17,59	17,36	18,47	18,52	24,18	17,15
Архангельская область	9,22	19,23	16,57	21,97	21,89	22,97	22,72	20,91	23,57	24,23	24,68	32,95	19,86
в том числе Ненецкий автономный округ	8,66	8,86	14,70	16,49	18,11	24,74	21,59	18,08	26,03	21,32	19,15	30,45	13,60
Вологодская область	7,60	13,94	11,87	12,84	13,68	14,20	13,71	14,54	15,91	17,77	21,22	27,95	17,60
Калининградская область	7,52	13,97	14,67	15,73	16,27	16,18	17,05	17,48	20,24	20,71	21,98	29,73	20,84
Ленинградская область	8,95	15,10	14,47	16,34	15,43	17,66	16,98	17,59	20,67	21,23	24,02	32,68	24,24
Мурманская область	7,98	11,02	10,97	13,45	13,11	15,05	18,82	18,73	18,46	17,75	18,61	27,04	17,16
Новгородская область	6,08	13,44	12,54	12,23	10,88	14,02	13,85	14,97	18,40	17,69	20,72	25,13	17,31
Псковская область	6,05	13,83	12,91	12,65	14,02	12,56	14,30	14,60	15,84	19,12	19,26	26,67	18,55
г. Санкт-Петербург	9,53	16,00	15,93	16,87	15,54	17,46	17,44	18,11	19,92	22,08	24,16	34,61	24,84

	2025 г.												2026 г.
	Январь	Февраль	Март	Апрель	Май	Июнь	Июль	Август	Сентябрь	Октябрь	Ноябрь	Декабрь	Январь
Южный федеральный округ	8,80	13,74	14,74	16,53	15,69	17,09	18,22	18,63	19,59	22,35	22,94	32,50	23,39
Республика Адыгея (Адыгея)	7,72	15,45	17,23	17,76	16,89	21,27	24,37	19,98	20,08	21,90	22,67	36,87	23,63
Республика Калмыкия	11,31	17,16	22,59	23,83	23,86	24,54	28,09	28,81	31,21	34,48	35,94	47,45	37,60
Республика Крым	11,25	13,70	11,82	9,80	11,91	12,00	14,21	14,76	14,74	16,51	16,65	28,36	20,65
Краснодарский край	7,99	13,26	14,60	15,95	14,31	16,92	18,16	18,15	19,67	21,55	21,60	30,33	21,79
Астраханская область	12,56	18,32	20,24	21,08	26,11	24,31	24,93	26,44	26,58	31,11	29,60	39,71	31,09
Волгоградская область	7,57	12,33	13,10	14,38	13,56	12,90	14,41	16,08	16,95	19,80	20,43	27,21	18,71
Ростовская область	8,77	13,58	15,28	19,52	17,39	18,61	18,84	19,45	20,19	24,52	26,13	36,61	26,48
г. Севастополь	10,24	15,75	9,55	11,64	11,66	13,28	13,62	13,84	14,10	14,74	18,34	25,23	19,54
Северо-Кавказский федеральный округ	7,75	13,72	13,70	15,08	14,32	15,73	17,10	17,08	17,63	20,62	21,77	30,61	20,04
Республика Дагестан	9,17	15,86	15,48	16,23	15,18	17,88	18,17	19,08	18,82	23,90	23,32	31,74	20,60
Республика Ингушетия	6,02	11,06	8,46	9,03	9,68	8,71	13,13	8,64	13,36	11,38	13,05	21,78	6,81
Кабардино-Балкарская Республика	4,52	9,67	15,93	14,90	15,01	14,87	15,43	16,13	12,85	17,60	25,16	29,04	21,98
Карачаево-Черкесская Республика	6,05	12,23	11,78	14,26	12,13	16,06	15,26	16,80	17,28	20,37	19,95	26,74	18,23
Республика Северная Осетия – Алания	9,73	15,82	15,86	15,09	14,09	14,58	15,94	16,72	16,74	18,43	19,88	31,54	21,71
Чеченская Республика	6,29	7,75	8,48	9,26	10,10	11,55	15,21	11,43	14,70	12,38	15,54	19,12	8,25
Ставропольский край	7,83	14,38	13,37	15,90	15,02	16,17	17,90	17,72	18,85	21,85	22,30	32,42	21,42
Приволжский федеральный округ	8,61	14,65	14,99	16,91	16,50	17,02	18,28	19,78	20,31	23,51	24,40	33,81	24,66
Республика Башкортостан	8,85	15,83	17,01	20,39	20,21	21,12	21,91	24,04	24,18	27,62	27,82	37,96	29,49
Республика Марий Эл	7,80	14,53	16,98	21,07	19,33	19,73	20,03	20,80	21,64	25,18	29,01	37,80	27,42
Республика Мордовия	8,26	17,22	15,32	13,08	16,18	16,27	18,03	21,59	19,38	24,53	27,47	33,80	26,13
Республика Татарстан (Татарстан)	10,28	17,54	18,01	19,74	21,41	21,13	22,71	22,75	23,34	28,48	28,33	39,09	30,04
Удмуртская Республика	10,91	17,63	19,78	19,97	19,81	21,26	21,45	23,65	23,32	26,64	28,74	40,20	29,44
Чувашская Республика – Чувашия	10,65	17,52	17,74	19,52	18,65	19,22	19,26	22,78	23,49	25,68	31,10	40,19	28,30
Пермский край	9,02	14,00	15,29	17,27	17,63	16,69	17,93	19,22	19,50	22,73	22,76	32,68	23,75
Кировская область	8,12	15,64	15,43	16,69	14,81	16,15	16,78	18,31	19,18	20,72	23,15	32,56	21,67
Нижегородская область	8,62	12,13	11,56	14,06	12,27	14,49	15,04	16,65	17,33	19,48	20,18	28,19	20,77
Оренбургская область	8,90	14,74	14,41	18,03	14,39	15,53	17,32	19,67	20,92	23,61	24,65	34,09	22,66
Пензенская область	7,38	16,71	14,96	17,80	15,17	15,67	17,51	19,79	19,17	21,79	24,68	33,94	24,06
Самарская область	6,20	10,30	10,45	11,81	11,98	11,39	13,43	14,65	14,68	17,63	17,72	25,21	17,16
Саратовская область	4,89	11,53	10,63	10,80	11,13	11,63	12,65	13,75	16,65	16,95	17,69	25,56	17,04
Ульяновская область	10,53	13,83	14,48	14,67	12,99	14,68	17,89	17,71	19,05	22,88	23,41	31,38	24,11

	2025 г.												2026 г.
	Январь	Февраль	Март	Апрель	Май	Июнь	Июль	Август	Сентябрь	Октябрь	Ноябрь	Декабрь	Январь
Уральский федеральный округ	8,92	15,11	15,05	16,52	16,43	17,82	18,85	20,26	21,20	23,44	24,93	32,77	24,67
Курганская область	7,80	16,32	15,11	16,20	15,77	16,32	17,20	18,70	19,52	20,65	23,85	34,12	22,58
Свердловская область	9,41	14,80	14,58	16,33	15,37	16,77	17,37	18,84	21,12	23,19	24,03	32,48	23,88
Тюменская область	9,81	16,34	16,75	17,97	19,12	20,14	21,68	22,63	22,89	26,14	27,91	34,87	26,47
в том числе Ханты-Мансийский автономный округ – Югра	9,72	16,39	17,20	17,94	19,83	20,94	22,31	23,31	23,91	27,13	28,55	35,92	27,39
в том числе Ямало-Ненецкий автономный округ	10,00	17,33	15,08	19,01	21,08	24,17	23,82	25,10	25,91	29,23	29,00	36,29	26,59
Челябинская область	7,01	13,36	13,01	14,39	13,62	15,84	16,52	18,60	18,91	19,90	21,51	29,54	23,33
Сибирский федеральный округ	6,99	11,95	12,37	15,57	14,45	15,39	16,37	17,24	18,19	20,32	20,93	28,90	19,45
Республика Алтай	8,22	12,64	11,51	12,71	11,46	11,91	14,97	14,70	16,42	19,07	22,34	26,80	19,87
Республика Тыва	18,28	24,65	28,63	46,69	34,61	35,58	34,15	34,28	32,17	31,60	28,71	40,29	31,00
Республика Хакасия	6,89	13,95	10,90	17,36	13,85	18,59	16,68	17,95	18,27	18,74	20,95	31,50	19,87
Алтайский край	6,65	12,29	11,69	12,74	13,45	14,17	18,52	17,74	18,19	20,31	21,18	29,12	18,09
Красноярский край	5,92	10,67	11,26	16,80	15,37	16,14	15,91	16,32	18,14	20,45	20,27	29,41	20,11
Иркутская область	5,88	10,27	10,44	13,68	13,83	14,86	16,20	16,54	17,22	18,81	18,76	27,40	19,19
Кемеровская область – Кузбасс	5,64	8,80	9,62	12,05	11,22	11,92	11,94	14,68	15,39	16,86	17,94	23,70	16,13
Новосибирская область	7,76	13,96	14,82	17,20	15,22	16,86	17,80	19,03	20,30	23,67	23,86	31,89	21,01
Омская область	8,36	12,63	14,09	14,05	13,71	13,99	14,37	15,69	17,39	19,94	22,19	27,99	19,11
Томская область	7,94	13,74	12,54	14,02	15,34	14,80	17,07	17,72	18,17	19,04	20,29	29,37	19,81
Дальневосточный федеральный округ	13,19	20,68	21,13	24,77	24,88	26,91	28,19	27,86	27,77	28,73	27,42	37,47	24,94
Республика Бурятия	17,62	29,43	28,47	29,73	29,40	30,73	32,58	32,35	31,85	33,25	33,09	44,62	30,72
Республика Саха (Якутия)	11,00	16,69	18,50	26,11	28,36	30,83	35,55	33,87	30,60	32,93	29,11	41,77	24,88
Забайкальский край	15,67	20,08	20,82	25,85	23,75	25,57	26,89	27,76	27,61	30,22	28,97	40,34	28,17
Камчатский край	7,23	13,41	15,02	14,39	16,42	15,77	20,50	18,42	20,05	21,96	19,72	27,39	16,80
Приморский край	14,11	22,17	21,96	23,49	22,94	25,62	25,55	25,81	27,31	26,15	26,55	35,44	23,96
Хабаровский край	12,92	20,54	20,98	25,60	24,54	25,94	27,33	26,71	26,69	27,23	26,29	34,97	23,99
Амурская область	15,66	22,02	22,34	26,80	27,40	30,93	29,47	28,35	29,32	31,66	29,24	40,05	29,18
Магаданская область	6,75	9,95	10,79	17,69	20,78	21,02	21,54	19,40	22,49	23,87	23,06	27,01	17,61
Сахалинская область	8,89	17,31	18,85	23,23	25,34	27,82	25,23	27,02	27,31	27,36	23,28	32,44	19,13
Еврейская автономная область	7,17	18,14	18,62	19,87	18,90	15,43	22,01	20,15	21,52	20,32	22,89	31,66	18,15
Чукотский автономный округ	4,77	8,35	13,10	16,58	20,34	22,84	20,31	19,86	18,73	24,00	27,56	23,53	23,57

ДОЛЯ ЗАДОЛЖЕННОСТИ ПО ИЖК В ОБЩЕЙ СУММЕ ЗАДОЛЖЕННОСТИ ПО КРЕДИТАМ, ПРЕДОСТАВЛЕННЫМ ФИЗИЧЕСКИМ ЛИЦАМ – РЕЗИДЕНТАМ
В РУБЛЯХ И ИНОСТРАННОЙ ВАЛЮТЕ НА ОТЧЕТНУЮ ДАТУ, В РАЗРЕЗЕ СУБЪЕКТОВ РОССИЙСКОЙ ФЕДЕРАЦИИ
(%)

Табл. 31

	01.02.2025	01.03.2025	01.04.2025	01.05.2025	01.06.2025	01.07.2025	01.08.2025	01.09.2025	01.10.2025	01.11.2025	01.12.2025	01.01.2026	01.02.2026
Российская Федерация	54,91	55,25	55,47	55,76	55,90	56,09	55,98	56,12	56,38	56,70	57,09	57,84	58,07
Центральный федеральный округ	56,55	56,92	57,13	57,45	57,59	57,72	57,67	57,73	57,94	58,22	58,54	59,32	59,51
Белгородская область	50,93	51,39	51,68	52,03	52,21	52,48	52,39	52,62	52,87	53,31	53,88	54,67	54,91
Брянская область	51,03	51,44	51,65	51,88	52,06	52,36	52,12	52,25	52,35	52,83	53,28	53,77	53,90
Владимирская область	48,98	49,35	49,54	49,77	49,88	50,03	49,70	49,80	49,97	50,23	50,56	51,07	51,17
Воронежская область	52,98	53,35	53,55	53,81	53,83	54,04	53,79	53,88	54,08	54,44	54,81	55,68	55,85
Ивановская область	48,11	48,48	48,62	48,83	48,81	48,95	48,54	48,67	48,88	49,09	49,51	50,17	50,40
Калужская область	54,18	54,49	54,66	54,93	54,99	55,16	54,80	54,86	54,95	55,20	55,43	56,04	56,14
Костромская область	51,55	51,87	51,91	52,15	52,26	51,13	51,39	51,38	51,60	52,08	52,77	53,58	54,14
Курская область	51,10	51,54	51,90	52,30	52,66	52,95	52,98	53,25	53,67	54,31	54,97	55,55	55,88
Липецкая область	46,93	47,27	47,46	47,77	47,89	48,09	47,80	47,94	48,20	48,58	49,01	49,79	49,99
Московская область	57,36	57,73	57,96	58,30	58,45	58,58	58,42	58,51	58,71	58,98	59,34	60,09	60,25
Орловская область	50,32	50,66	50,89	51,17	51,29	51,49	51,10	51,14	51,41	51,72	52,19	52,80	52,83
Рязанская область	55,12	55,44	55,66	55,93	56,08	56,31	56,00	56,12	56,29	56,52	56,95	57,70	57,88
Смоленская область	49,43	49,87	50,12	50,36	50,44	50,57	50,26	50,35	50,49	50,58	50,88	51,54	51,61
Тамбовская область	46,22	46,54	46,79	47,04	47,18	47,40	46,97	47,18	47,39	47,75	48,24	49,03	49,26
Тверская область	51,99	52,26	52,40	52,66	52,78	52,92	52,58	52,66	52,81	52,95	53,29	53,77	53,87
Тульская область	53,05	53,41	53,68	53,99	54,15	54,27	53,89	53,94	54,14	54,43	54,86	55,59	55,82
Ярославская область	51,07	51,43	51,67	51,66	51,80	51,97	51,82	51,95	52,18	52,49	52,82	53,58	53,83
г. Москва	60,29	60,65	60,84	61,18	61,33	61,42	61,58	61,61	61,80	62,06	62,28	63,13	63,35
Северо-Западный федеральный округ	56,30	56,66	56,90	57,16	57,27	57,52	57,40	57,48	57,70	58,00	58,33	59,08	59,31
Республика Карелия	48,11	48,38	48,58	48,79	48,86	48,92	48,84	49,01	49,40	49,55	50,02	50,49	50,65
Республика Коми	50,02	50,29	50,59	50,87	51,04	51,21	50,98	51,07	51,35	51,63	52,05	52,55	52,73
Архангельская область	55,49	55,97	56,26	56,61	56,91	57,29	56,96	57,10	57,43	57,76	58,19	58,70	58,83
в том числе Ненецкий автономный округ	48,52	48,74	48,87	49,24	49,63	50,27	50,28	50,32	50,88	51,20	51,68	52,39	52,34
Вологодская область	50,36	50,75	50,94	51,09	51,15	51,23	50,81	50,71	50,82	50,91	51,28	51,82	51,96
Калининградская область	53,89	54,21	54,37	54,69	54,91	55,14	55,28	55,53	55,93	56,35	56,67	57,41	57,61
Ленинградская область	56,03	56,39	56,61	56,86	56,98	57,25	57,15	57,20	57,49	57,74	58,09	58,83	59,08
Мурманская область	45,52	45,88	46,08	46,28	46,39	46,55	46,37	46,59	46,93	47,17	47,65	48,48	48,59
Новгородская область	47,91	48,29	48,47	48,69	48,68	48,80	48,55	48,58	48,85	49,09	49,49	50,11	50,24
Псковская область	46,24	46,59	46,80	47,02	47,19	47,28	46,98	47,18	47,37	47,73	48,17	48,85	49,00
г. Санкт-Петербург	60,88	61,22	61,47	61,72	61,79	62,04	61,96	62,03	62,16	62,48	62,72	63,54	63,80

	01.02.2025	01.03.2025	01.04.2025	01.05.2025	01.06.2025	01.07.2025	01.08.2025	01.09.2025	01.10.2025	01.11.2025	01.12.2025	01.01.2026	01.02.2026
Южный федеральный округ	52,75	53,09	53,33	53,62	53,77	54,03	54,08	54,32	54,61	54,99	55,39	56,19	56,43
Республика Адыгея (Адыгея)	46,38	46,83	47,26	47,66	48,00	48,52	48,94	49,26	49,53	49,97	50,38	51,49	51,79
Республика Калмыкия	56,12	56,48	56,79	57,17	57,48	57,90	58,30	58,61	59,11	59,77	60,31	61,47	61,99
Республика Крым	52,11	52,62	52,99	53,18	53,30	53,44	53,48	53,64	53,66	53,71	54,12	54,90	54,97
Краснодарский край	54,44	54,74	54,92	55,16	55,26	55,52	55,68	55,94	56,24	56,58	56,88	57,50	57,70
Астраханская область	52,77	53,14	53,47	53,83	54,22	54,58	54,44	54,77	55,22	55,81	56,39	57,28	57,63
Волгоградская область	47,76	48,09	48,29	48,57	48,70	48,80	48,52	48,75	48,99	49,39	49,82	50,48	50,67
Ростовская область	52,27	52,60	52,85	53,24	53,42	53,70	53,63	53,87	54,18	54,63	55,13	56,19	56,54
г. Севастополь	58,04	58,53	58,73	58,98	58,99	59,05	59,05	59,03	59,01	58,93	59,41	60,05	59,96
Северо-Кавказский федеральный округ	47,38	47,73	47,98	48,10	48,25	48,70	48,66	48,90	49,18	49,65	50,13	50,94	51,18
Республика Дагестан	46,29	46,65	46,96	47,36	47,56	47,95	48,00	48,41	48,75	49,45	50,08	51,18	51,46
Республика Ингушетия	25,98	26,33	26,58	26,79	26,82	27,16	27,44	27,87	28,42	29,20	29,70	30,92	30,73
Кабардино-Балкарская Республика	43,95	44,21	44,55	44,86	45,05	45,28	45,08	45,21	45,30	45,68	46,38	46,76	47,08
Карачаево-Черкесская Республика	48,26	48,55	48,66	48,84	48,86	49,15	49,13	49,25	49,41	49,84	50,27	50,94	51,18
Республика Северная Осетия – Алания	49,37	49,72	49,99	50,31	50,42	50,58	50,49	50,71	50,97	51,36	51,78	52,60	52,91
Чеченская Республика	41,65	41,91	42,17	40,26	40,34	42,75	43,09	43,38	43,81	44,38	44,96	45,85	46,01
Ставропольский край	49,54	49,92	50,15	50,46	50,61	50,80	50,68	50,87	51,13	51,49	51,86	52,59	52,81
Приволжский федеральный округ	54,19	54,51	54,71	54,97	55,08	55,18	54,97	55,09	55,28	55,59	55,96	56,71	57,01
Республика Башкортостан	56,89	57,21	57,44	57,82	57,99	58,18	57,95	58,12	58,39	58,79	59,21	59,91	60,26
Республика Марий Эл	53,42	53,74	53,98	54,35	54,51	54,73	54,44	54,64	54,90	55,19	55,87	56,74	57,05
Республика Мордовия	54,41	54,82	55,02	55,14	55,22	55,45	55,14	55,37	55,52	55,83	56,38	57,05	57,39
Республика Татарстан (Татарстан)	58,91	59,22	59,41	59,60	59,75	59,83	59,69	59,76	59,89	60,14	60,38	61,13	61,47
Удмуртская Республика	58,37	58,72	58,96	59,17	59,27	59,48	59,41	59,43	59,56	59,76	60,15	60,92	61,25
Чувашская Республика – Чувашия	59,14	59,46	59,67	59,92	59,98	60,10	59,89	59,98	60,16	60,41	60,91	61,70	61,97
Пермский край	52,23	52,57	52,82	53,11	53,23	53,31	53,13	53,23	53,43	53,73	54,10	54,91	55,22
Кировская область	53,20	53,56	53,82	54,06	54,16	54,29	54,10	54,15	54,31	54,54	54,99	55,79	56,01
Нижегородская область	50,43	50,72	50,88	51,12	51,16	51,21	50,99	51,08	51,25	51,47	51,73	52,40	52,69
Оренбургская область	50,89	51,23	51,47	51,75	51,88	52,00	51,76	51,92	52,21	52,60	53,11	53,91	54,17
Пензенская область	56,35	56,69	56,80	57,04	57,07	57,12	56,86	57,04	57,11	57,35	57,71	58,33	58,58
Самарская область	48,16	48,40	48,53	48,72	48,77	48,78	48,51	48,63	48,79	49,09	49,40	50,11	50,36
Саратовская область	47,81	48,12	48,24	48,43	48,49	48,51	48,08	48,18	48,45	48,75	49,12	49,84	50,01
Ульяновская область	52,87	53,23	53,43	53,66	53,70	53,69	53,46	53,59	53,81	54,17	54,61	55,23	55,52

	01.02.2025	01.03.2025	01.04.2025	01.05.2025	01.06.2025	01.07.2025	01.08.2025	01.09.2025	01.10.2025	01.11.2025	01.12.2025	01.01.2026	01.02.2026
Уральский федеральный округ	55,25	55,57	55,79	56,05	56,17	56,33	56,14	56,26	56,55	56,86	57,29	57,96	58,23
Курганская область	49,95	50,32	50,49	50,69	50,84	50,94	50,62	50,72	50,90	51,13	51,60	52,41	52,60
Свердловская область	55,81	56,12	56,34	56,57	56,65	56,75	56,54	56,66	56,94	57,24	57,58	58,27	58,53
Тюменская область	58,43	58,74	58,99	59,28	59,43	59,67	59,52	59,61	59,93	60,28	60,78	61,43	61,70
в том числе Ханты-Мансийский автономный округ – Югра	59,94	60,18	60,37	60,65	60,72	60,94	60,77	60,82	61,11	61,41	61,90	62,47	62,74
в том числе Ямало-Ненецкий автономный округ	55,74	56,03	56,38	56,73	57,05	57,47	57,29	57,57	57,96	58,49	59,11	59,78	60,04
Челябинская область	49,11	49,44	49,63	49,88	49,97	50,09	49,86	50,04	50,31	50,58	51,01	51,67	52,00
Сибирский федеральный округ	51,73	52,03	52,21	52,50	52,63	52,75	52,62	52,78	53,12	53,50	53,97	54,71	54,91
Республика Алтай	34,66	35,03	35,27	35,52	35,60	35,39	35,77	36,19	36,64	37,23	38,12	39,15	39,48
Республика Тыва	60,22	60,47	60,72	61,26	61,50	61,85	61,87	62,00	62,24	62,47	62,83	63,26	63,43
Республика Хакасия	51,09	51,46	51,64	52,06	52,23	52,57	52,54	52,75	53,10	53,50	54,04	54,91	55,13
Алтайский край	49,82	50,14	50,29	50,47	50,59	50,70	50,73	50,95	51,31	51,71	52,26	52,96	53,10
Красноярский край	53,02	53,26	53,43	53,74	53,85	54,02	53,81	53,92	54,23	54,59	55,01	55,71	55,89
Иркутская область	49,66	49,94	50,10	50,40	50,54	50,79	50,70	50,86	51,22	51,56	52,07	52,77	53,00
Кемеровская область – Кузбасс	43,96	44,21	44,34	44,56	44,67	44,72	44,41	44,57	44,88	45,25	45,77	46,42	46,69
Новосибирская область	59,19	59,47	59,63	59,90	59,97	59,96	59,84	59,97	60,33	60,71	61,09	61,85	61,99
Омская область	49,59	49,93	50,20	50,47	50,65	50,68	50,44	50,64	50,99	51,37	51,90	52,73	52,97
Томская область	50,37	50,76	51,01	51,32	51,52	51,66	51,63	51,87	52,18	52,60	53,09	53,99	54,21
Дальневосточный федеральный округ	58,71	59,07	59,34	59,73	60,03	60,45	60,34	60,65	61,10	61,52	62,09	62,79	62,94
Республика Бурятия	56,14	56,85	57,36	57,94	58,38	58,97	59,16	59,65	60,27	60,90	61,66	62,80	63,08
Республика Саха (Якутия)	65,94	66,13	66,25	66,53	66,77	67,09	66,98	67,06	67,35	67,72	68,19	68,72	68,81
Забайкальский край	53,00	53,40	53,68	54,13	54,47	54,90	54,80	55,13	55,67	56,19	56,96	57,88	58,14
Камчатский край	50,37	50,62	50,81	51,13	51,36	51,58	51,49	51,79	52,25	52,65	53,18	53,98	54,02
Приморский край	59,73	60,12	60,41	60,77	61,02	61,40	61,32	61,66	62,10	62,43	62,89	63,49	63,63
Хабаровский край	59,47	59,84	60,10	60,53	60,80	61,23	61,12	61,47	61,93	62,34	62,90	63,56	63,71
Амурская область	60,17	60,48	60,77	61,17	61,47	61,99	61,44	61,73	62,21	62,67	63,30	63,94	64,15
Магаданская область	52,42	52,59	52,65	52,96	53,28	53,65	53,27	53,48	53,84	54,31	54,96	55,50	55,64
Сахалинская область	55,49	55,84	56,08	56,48	56,87	57,48	57,46	57,81	58,32	58,76	59,26	59,74	59,82
Еврейская автономная область	47,52	47,93	48,29	48,75	48,97	49,12	49,07	49,44	49,91	50,33	51,06	52,10	52,26
Чукотский автономный округ	51,23	51,45	51,71	52,13	52,37	52,73	52,30	52,03	52,16	52,47	53,27	53,70	53,91

СРЕДНИЙ РАЗМЕР ИЖК, ПРЕДОСТАВЛЕННЫХ ФИЗИЧЕСКИМ ЛИЦАМ – РЕЗИДЕНТАМ В РУБЛЯХ, В РАЗРЕЗЕ СУБЪЕКТОВ РОССИЙСКОЙ ФЕДЕРАЦИИ
(МЛН РУБ.)

Табл. 32

	2025 г.												2026 г.
	Январь	Февраль	Март	Апрель	Май	Июнь	Июль	Август	Сентябрь	Октябрь	Ноябрь	Декабрь	Январь
Российская Федерация	3,9	4,3	4,4	4,4	4,5	4,5	4,6	4,6	4,6	4,6	4,8	4,9	5,0
Центральный федеральный округ	5,0	5,4	5,5	5,6	5,6	5,6	5,6	5,6	5,7	5,5	5,8	5,9	6,2
Белгородская область	3,8	4,1	3,9	3,9	4,2	4,0	4,2	4,4	4,3	4,3	4,4	4,5	4,6
Брянская область	3,8	3,8	3,5	3,8	4,1	4,1	3,7	3,9	3,8	3,9	4,0	4,1	4,4
Владимирская область	2,8	3,7	3,9	3,4	3,8	3,9	4,0	3,9	3,9	3,7	3,7	4,1	4,3
Воронежская область	3,3	3,9	4,0	3,9	4,0	3,9	4,3	4,1	4,1	4,1	4,2	4,3	4,5
Ивановская область	3,0	3,4	4,1	3,4	3,6	4,1	3,4	3,7	4,0	3,8	3,8	3,9	4,1
Калужская область	3,6	3,9	4,4	4,3	4,2	4,3	4,4	4,4	4,3	4,2	4,3	4,6	4,3
Костромская область	2,9	3,2	3,8	3,4	3,7	3,4	3,5	3,5	3,7	3,6	3,8	3,8	4,0
Курская область	3,7	3,9	4,3	3,9	4,4	3,9	4,3	4,2	4,3	4,3	4,5	4,5	4,5
Липецкая область	3,3	3,5	3,9	4,1	3,9	3,8	3,9	3,8	4,0	4,0	3,8	4,3	4,3
Московская область	5,2	5,8	5,9	6,1	6,2	6,1	6,2	6,2	6,1	6,1	6,3	6,4	6,6
Орловская область	3,3	3,5	4,0	3,7	3,8	3,9	3,9	3,5	4,1	3,7	4,2	4,1	3,9
Рязанская область	3,1	3,6	3,9	3,8	3,9	3,8	4,1	4,0	3,9	3,9	4,1	4,2	4,4
Смоленская область	3,1	3,9	4,1	3,5	3,9	3,8	4,1	4,1	3,7	3,8	3,7	4,1	4,2
Тамбовская область	3,2	3,5	3,8	3,7	3,7	4,0	3,8	3,7	3,7	3,7	3,8	3,9	4,0
Тверская область	3,3	3,7	4,1	4,2	4,4	4,0	4,2	4,3	4,0	3,9	4,0	4,2	4,4
Тульская область	3,3	3,8	4,3	4,2	3,9	4,1	4,2	4,2	4,2	4,2	4,3	4,5	4,7
Ярославская область	2,9	3,2	3,6	3,5	3,7	3,7	3,8	3,7	3,8	3,6	4,0	4,0	4,3
г. Москва	6,7	7,3	7,2	7,6	7,5	7,7	7,6	7,5	7,8	7,7	8,0	8,0	8,2
Северо-Западный федеральный округ	3,9	4,6	4,7	4,6	4,7	4,6	4,7	4,9	4,8	4,8	4,9	5,1	5,3
Республика Карелия	3,0	3,3	3,8	3,4	3,7	3,4	3,7	4,0	3,9	3,8	4,0	4,0	4,0
Республика Коми	3,0	3,1	3,5	3,6	3,7	3,6	3,9	4,0	3,6	3,5	3,8	3,9	4,0
Архангельская область	3,3	3,7	3,8	4,0	3,9	4,0	4,0	3,8	3,9	3,9	3,9	4,1	4,0
в том числе Ненецкий автономный округ	4,1	3,1	4,2	4,0	4,7	4,9	4,3	4,4	4,7	4,4	5,5	5,3	4,8
Вологодская область	2,7	3,2	3,2	3,2	3,3	3,2	3,3	3,5	3,4	3,4	3,6	3,5	3,8
Калининградская область	3,3	3,9	4,0	4,1	4,2	4,1	4,1	4,4	4,9	4,3	4,3	4,5	4,7
Ленинградская область	3,9	4,8	4,9	4,9	5,0	5,0	5,0	5,1	5,0	5,0	5,2	5,1	5,4
Мурманская область	3,0	3,4	3,9	3,5	3,5	3,7	3,8	4,0	4,0	3,9	4,0	4,3	4,4
Новгородская область	3,1	3,4	3,6	3,3	3,6	3,5	3,4	4,1	3,9	3,6	3,8	4,0	3,9
Псковская область	2,9	3,6	3,4	3,3	3,6	3,6	3,5	3,5	3,7	3,6	3,5	3,7	3,8
г. Санкт-Петербург	4,8	5,6	5,6	5,5	5,7	5,4	5,9	5,9	5,6	5,8	5,8	6,0	6,2

	2025 г.												2026 г.
	Январь	Февраль	Март	Апрель	Май	Июнь	Июль	Август	Сентябрь	Октябрь	Ноябрь	Декабрь	Январь
Южный федеральный округ	3,6	4,1	4,3	4,3	4,4	4,5	4,6	4,6	4,6	4,6	4,7	4,8	4,9
Республика Адыгея (Адыгея)	3,4	4,1	4,5	4,4	4,2	4,6	4,6	4,5	4,7	4,5	4,9	5,0	4,8
Республика Калмыкия	4,9	5,7	6,0	5,7	6,2	5,6	6,1	6,2	6,3	6,5	6,9	6,2	6,4
Республика Крым	4,2	4,4	4,5	4,0	4,4	4,8	4,7	4,7	4,5	4,9	4,7	5,0	5,1
Краснодарский край	3,8	4,3	4,5	4,6	4,7	4,8	4,9	4,8	4,9	4,9	4,9	5,0	5,1
Астраханская область	3,1	3,7	4,0	4,1	4,5	4,6	4,4	4,7	4,4	4,7	4,7	4,8	5,1
Волгоградская область	3,4	3,5	3,8	3,8	3,9	3,8	3,8	4,0	3,9	4,0	4,1	4,2	4,2
Ростовская область	3,5	3,9	4,1	4,3	4,2	4,3	4,5	4,4	4,4	4,3	4,6	4,7	4,8
г. Севастополь	3,7	4,3	3,6	3,7	4,1	4,1	4,6	4,5	4,6	4,5	5,1	4,9	5,0
Северо-Кавказский федеральный округ	2,7	3,0	3,2	3,2	3,4	3,5	3,5	3,6	3,5	4,0	4,2	4,3	4,2
Республика Дагестан	2,9	3,2	3,4	3,2	3,8	3,9	3,7	4,2	3,7	4,9	4,7	5,1	4,9
Республика Ингушетия	0,9	1,2	0,9	0,9	1,1	1,0	1,3	1,2	1,5	1,4	1,5	1,9	1,4
Кабардино-Балкарская Республика	2,2	2,4	3,3	2,9	3,4	3,6	3,4	3,2	3,0	3,8	5,7	3,8	3,8
Карачаево-Черкесская Республика	2,3	2,8	2,7	3,0	2,7	3,4	3,6	3,7	3,7	4,0	4,1	4,0	3,9
Республика Северная Осетия – Алания	4,0	4,7	4,3	4,4	4,3	4,5	4,2	4,5	4,4	5,1	4,9	5,0	4,8
Чеченская Республика	1,1	1,0	0,9	1,0	1,2	1,2	1,3	1,2	1,4	1,6	2,1	2,4	2,1
Ставропольский край	3,3	3,6	4,0	4,0	4,2	4,1	4,3	4,2	4,2	4,3	4,4	4,4	4,4
Приволжский федеральный округ	3,3	3,7	3,9	3,8	4,0	4,0	4,1	4,1	4,1	4,1	4,1	4,3	4,4
Республика Башкортостан	2,8	3,3	3,5	3,5	3,8	3,8	3,9	3,9	3,9	4,0	4,0	4,1	4,2
Республика Марий Эл	2,8	3,5	3,8	3,9	4,0	3,6	3,8	3,9	3,8	3,9	4,1	4,2	4,2
Республика Мордовия	3,3	4,7	4,1	3,9	4,5	4,1	4,1	4,6	4,2	4,5	4,5	4,6	4,7
Республика Татарстан (Татарстан)	3,6	4,2	4,4	4,5	4,7	4,7	4,7	4,6	4,7	4,8	4,9	4,8	5,0
Удмуртская Республика	3,0	3,6	3,7	3,9	3,8	4,0	4,1	4,2	4,1	4,0	4,1	4,3	4,3
Чувашская Республика – Чувашия	3,6	4,1	4,3	4,1	4,2	4,1	3,9	4,1	4,1	3,9	4,2	4,4	4,4
Пермский край	3,3	3,6	3,8	3,6	3,9	3,7	4,0	4,0	3,9	4,0	3,9	4,1	4,3
Кировская область	3,3	3,7	3,8	3,8	3,8	3,9	3,8	3,8	3,8	3,7	4,0	4,0	4,0
Нижегородская область	3,8	3,7	4,1	4,1	4,1	4,2	4,2	4,3	4,3	4,2	4,2	4,4	4,6
Оренбургская область	3,2	3,4	3,5	3,5	3,5	3,5	3,7	3,6	3,8	3,8	3,9	3,9	3,9
Пензенская область	3,3	3,6	3,7	3,9	3,8	3,7	3,5	3,8	3,8	3,7	3,7	4,0	4,2
Самарская область	3,2	3,6	3,9	3,8	4,0	3,8	4,0	3,9	4,0	3,9	3,9	4,1	4,3
Саратовская область	2,7	3,5	3,7	3,7	3,9	3,7	3,8	3,8	4,0	3,9	3,9	4,1	4,1
Ульяновская область	3,1	3,4	3,5	3,5	3,5	3,6	3,8	3,8	3,6	3,7	3,7	3,9	3,9

	2025 г.												2026 г.
	Январь	Февраль	Март	Апрель	Май	Июнь	Июль	Август	Сентябрь	Октябрь	Ноябрь	Декабрь	Январь
Уральский федеральный округ	3,4	3,7	3,7	3,8	3,9	4,0	4,1	4,1	4,0	4,1	4,2	4,3	4,4
Курганская область	2,8	3,1	3,0	3,2	3,4	3,4	3,6	3,5	3,4	3,5	3,6	3,8	3,9
Свердловская область	3,5	3,6	3,6	3,7	3,8	3,9	4,0	4,1	3,9	4,0	4,1	4,3	4,4
Тюменская область	3,8	4,1	4,2	4,3	4,3	4,3	4,5	4,5	4,4	4,5	4,6	4,6	4,7
в том числе Ханты-Мансийский автономный округ – Югра	3,7	4,1	4,2	4,3	4,3	4,3	4,4	4,5	4,3	4,4	4,5	4,6	4,7
в том числе Ямало-Ненецкий автономный округ	4,5	4,5	4,7	4,6	4,6	4,7	4,8	4,8	4,7	4,9	4,8	5,1	5,1
Челябинская область	2,8	3,2	3,3	3,3	3,6	3,6	3,7	3,7	3,7	3,7	3,8	3,9	4,1
Сибирский федеральный округ	3,3	3,6	3,8	3,8	4,0	3,9	4,1	4,1	4,0	4,1	4,2	4,3	4,4
Республика Алтай	2,7	2,2	2,5	2,3	2,8	3,0	3,0	3,4	3,1	3,8	4,4	3,9	4,2
Республика Тыва	3,1	3,4	3,8	4,4	4,3	4,4	4,6	4,6	4,4	4,9	4,8	4,9	5,0
Республика Хакасия	3,3	3,4	3,7	3,8	3,6	4,0	4,0	4,3	3,9	4,0	4,2	4,6	4,2
Алтайский край	2,8	3,0	3,2	3,2	3,3	3,3	3,5	3,7	3,6	3,6	3,7	3,9	4,0
Красноярский край	3,2	3,6	3,9	4,0	4,1	4,0	4,1	4,0	4,1	4,2	4,2	4,5	4,5
Иркутская область	3,0	3,5	3,7	3,7	3,8	3,9	4,2	4,1	4,0	4,1	4,2	4,5	4,5
Кемеровская область – Кузбасс	3,0	3,4	3,3	3,3	3,7	3,6	3,7	3,8	3,7	3,7	3,9	4,0	4,2
Новосибирская область	3,8	3,9	4,2	4,2	4,4	4,4	4,4	4,4	4,4	4,5	4,5	4,5	4,6
Омская область	3,7	3,9	4,0	4,0	4,2	3,9	4,1	4,1	4,1	4,1	4,3	4,3	4,4
Томская область	3,9	4,1	4,1	4,2	4,3	4,1	4,1	4,4	4,4	4,2	4,5	4,5	4,6
Дальневосточный федеральный округ	4,4	4,6	4,8	4,9	4,7	4,6	4,8	4,9	4,7	4,8	5,0	5,3	5,2
Республика Бурятия	4,4	4,7	4,9	4,6	4,4	4,2	4,7	4,7	4,7	4,8	5,2	5,4	5,3
Республика Саха (Якутия)	4,5	4,9	5,2	5,1	4,7	4,2	4,7	4,5	4,4	4,5	4,8	5,6	5,3
Забайкальский край	4,4	4,8	4,6	4,8	4,1	4,2	4,6	4,7	4,6	4,8	4,9	5,2	5,2
Камчатский край	3,7	4,3	4,9	4,4	4,4	4,4	4,7	4,9	5,0	4,6	4,9	4,7	5,0
Приморский край	4,7	4,6	4,8	4,8	4,8	4,8	4,9	5,1	4,8	4,8	5,0	5,1	5,2
Хабаровский край	4,1	4,4	4,5	4,9	4,9	4,8	5,0	5,0	4,8	4,7	5,0	5,1	5,1
Амурская область	4,7	4,8	5,0	5,0	4,9	5,1	5,1	4,9	4,8	5,0	5,1	5,5	5,4
Магаданская область	3,9	4,6	4,7	4,6	4,3	4,6	5,0	4,8	5,0	5,2	5,0	4,9	5,0
Сахалинская область	3,9	4,9	5,2	5,6	5,4	5,4	5,4	5,6	5,4	5,5	5,2	5,5	5,4
Еврейская автономная область	3,4	4,0	4,6	4,8	4,1	4,1	4,9	4,2	4,6	4,6	5,0	4,5	4,5
Чукотский автономный округ	4,2	3,4	3,8	4,6	4,9	5,6	4,2	4,4	4,5	5,8	5,6	5,2	5,1

СРЕДНИЙ РАЗМЕР ИЖК ПО ДДУ, ПРЕДОСТАВЛЕННЫХ ФИЗИЧЕСКИМ ЛИЦАМ – РЕЗИДЕНТАМ В РУБЛЯХ, В РАЗРЕЗЕ СУБЪЕКТОВ РОССИЙСКОЙ ФЕДЕРАЦИИ
(МЛН РУБ.)

Табл. 33

	2025 г.												2026 г.
	Январь	Февраль	Март	Апрель	Май	Июнь	Июль	Август	Сентябрь	Октябрь	Ноябрь	Декабрь	Январь
Российская Федерация	5,4	5,5	5,6	5,6	5,7	5,6	5,7	5,8	5,8	5,8	5,8	5,7	5,8
Центральный федеральный округ	6,5	6,6	6,6	6,7	6,9	6,9	6,8	6,9	7,1	6,9	7,0	6,9	7,2
Белгородская область	5,3	5,1	5,1	4,9	5,6	5,1	5,1	5,3	5,8	5,5	5,3	5,3	5,4
Брянская область	5,6	5,1	4,8	5,1	5,4	5,3	5,1	5,1	5,7	5,4	5,0	5,3	5,2
Владимирская область	4,2	5,2	5,5	4,7	5,2	5,5	5,4	5,9	5,1	5,2	5,4	5,6	5,6
Воронежская область	4,3	4,8	4,8	4,6	4,8	4,6	5,0	4,9	4,8	4,9	4,7	4,7	4,9
Ивановская область	5,5	5,3	5,8	5,5	5,1	8,0	5,2	5,6	5,9	5,9	5,3	5,5	5,4
Калужская область	5,9	5,5	5,9	5,8	6,0	5,7	5,5	5,9	5,8	5,4	6,0	5,9	5,6
Костромская область	4,4	4,4	4,9	5,1	5,0	4,8	4,7	4,6	5,1	4,9	4,9	4,6	5,1
Курская область	4,9	4,7	5,2	4,8	5,3	4,7	4,8	5,1	5,4	5,4	5,3	5,5	5,5
Липецкая область	5,3	4,4	4,7	5,4	5,1	4,7	4,9	4,9	5,0	5,1	4,7	4,9	5,3
Московская область	6,7	6,8	6,9	7,2	7,3	7,5	7,4	7,5	7,4	7,5	7,6	7,6	7,6
Орловская область	4,8	5,0	5,2	5,0	5,3	5,2	5,5	5,1	5,5	5,4	6,2	5,1	5,3
Рязанская область	4,6	4,7	4,8	4,8	5,1	4,8	5,1	4,8	5,0	4,9	4,8	4,7	4,9
Смоленская область	4,5	5,0	5,5	5,0	5,2	5,2	5,7	6,3	5,5	5,3	5,4	5,6	5,6
Тамбовская область	4,6	5,0	5,1	5,2	4,9	5,2	5,2	5,0	5,0	4,5	4,8	4,9	4,6
Тверская область	5,7	5,4	5,6	5,6	6,4	5,5	5,7	5,9	5,7	5,9	5,6	5,8	5,8
Тульская область	4,6	5,1	5,4	5,1	5,1	5,4	5,4	5,4	5,6	5,2	5,3	5,1	5,4
Ярославская область	5,1	4,5	4,9	4,5	4,9	4,8	4,8	5,0	4,9	5,0	5,0	4,7	5,1
г. Москва	7,5	7,8	7,9	8,1	8,3	8,5	8,3	8,3	8,8	8,5	8,7	8,8	8,9
Северо-Западный федеральный округ	5,1	5,5	5,5	5,4	5,5	5,1	5,6	5,8	5,5	5,8	5,8	5,7	6,0
Республика Карелия	5,7	4,4	4,8	4,4	4,6	4,6	5,0	5,2	5,1	5,2	5,1	4,9	5,0
Республика Коми	4,7	5,0	5,0	5,2	5,5	4,6	5,8	5,7	5,1	5,3	5,6	5,3	5,4
Архангельская область	4,1	4,4	4,7	4,7	4,7	4,5	4,8	4,5	4,6	4,7	4,8	4,7	5,0
в том числе Ненецкий автономный округ	5,0	3,9	5,0	4,6	4,9	4,5	5,0	5,6	5,3	5,2	7,3	6,0	5,5
Вологодская область	4,2	4,4	4,5	4,4	4,8	4,4	4,7	4,9	4,7	4,7	4,7	4,4	4,7
Калининградская область	4,5	4,5	4,4	4,7	4,5	4,4	4,6	4,7	4,7	4,7	4,7	4,7	4,8
Ленинградская область	5,1	5,9	5,8	5,6	6,1	5,5	6,0	6,2	5,8	6,2	6,2	5,8	6,0
Мурманская область	4,5	5,1	5,5	5,3	5,2	4,9	5,2	5,5	5,6	5,7	5,5	5,5	5,7
Новгородская область	4,9	4,8	4,6	4,6	4,7	4,6	4,1	4,9	4,9	4,7	4,7	4,7	4,9
Псковская область	3,5	4,4	4,2	3,9	4,0	3,9	4,0	4,2	4,2	4,5	4,0	4,1	4,0
г. Санкт-Петербург	5,7	6,2	6,2	6,1	6,1	5,5	6,3	6,4	5,9	6,5	6,4	6,4	6,7

	2025 г.												2026 г.
	Январь	Февраль	Март	Апрель	Май	Июнь	Июль	Август	Сентябрь	Октябрь	Ноябрь	Декабрь	Январь
Южный федеральный округ	4,8	5,0	5,1	5,1	5,1	5,2	5,4	5,3	5,3	5,3	5,3	5,3	5,4
Республика Адыгея (Адыгея)	4,3	4,5	5,0	4,8	4,9	5,1	5,0	4,9	5,1	5,1	5,0	5,2	5,2
Республика Калмыкия	6,5	7,1	7,4	7,2	7,3	7,1	7,6	7,8	7,8	7,4	7,9	7,1	6,8
Республика Крым	5,1	5,1	5,1	5,1	5,2	5,3	5,1	5,2	5,2	5,4	5,1	5,2	5,2
Краснодарский край	5,2	5,3	5,4	5,5	5,5	5,5	5,5	5,5	5,4	5,5	5,4	5,4	5,5
Астраханская область	4,1	4,9	5,0	4,9	5,3	5,4	5,4	5,7	5,6	5,7	5,7	5,5	5,9
Волгоградская область	4,5	4,4	4,7	4,5	4,8	5,0	5,1	5,0	5,0	4,9	4,9	4,9	4,8
Ростовская область	4,5	4,7	4,8	5,0	4,7	4,8	5,1	5,1	5,0	5,0	5,1	5,0	5,3
г. Севастополь	5,1	5,2	4,9	5,0	5,1	4,7	5,4	5,1	5,2	5,0	5,8	5,4	5,5
Северо-Кавказский федеральный округ	5,0	5,0	5,0	4,9	5,2	5,4	5,3	5,1	5,3	5,4	5,3	5,0	5,1
Республика Дагестан	5,9	6,5	6,1	5,9	6,1	6,7	6,5	6,5	6,3	6,7	6,5	6,4	6,6
Республика Ингушетия	6,9	4,7	5,4	3,2	4,9	5,4	6,0	4,4	6,4	7,7	9,1	7,4	7,7
Кабардино-Балкарская Республика	6,0	5,4	4,1	3,9	4,8	5,4	4,9	3,9	4,8	5,0	4,7	4,0	4,3
Карачаево-Черкесская Республика	4,6	4,7	5,0	5,0	4,6	4,9	5,1	5,4	5,2	5,1	5,2	4,9	4,8
Республика Северная Осетия – Алания	5,2	5,6	5,2	5,4	5,5	5,6	5,5	5,5	5,7	6,0	5,7	5,4	5,5
Чеченская Республика	5,2	6,1	5,9	5,7	8,4	6,1	7,9	7,7	8,9	6,6	7,8	7,5	7,1
Ставропольский край	4,5	4,4	4,7	4,7	4,9	4,9	4,9	4,8	4,8	4,8	4,8	4,7	4,8
Приволжский федеральный округ	4,8	4,9	5,0	5,1	5,2	5,2	5,2	5,2	5,2	5,2	5,2	5,1	5,2
Республика Башкортостан	4,6	4,8	5,0	5,1	5,2	5,1	5,2	5,2	5,2	5,1	5,0	5,0	5,0
Республика Марий Эл	4,5	4,2	4,6	4,6	4,8	4,5	4,5	4,6	4,8	4,8	4,7	4,8	4,9
Республика Мордовия	5,4	6,5	5,4	5,5	5,8	5,6	5,9	5,9	5,6	5,6	5,6	5,4	5,6
Республика Татарстан (Татарстан)	5,3	5,4	5,6	5,7	5,7	5,7	5,6	5,8	5,9	5,8	5,9	5,7	5,8
Удмуртская Республика	4,2	4,5	4,6	5,0	4,6	4,7	4,9	4,9	4,9	4,9	5,0	4,9	4,9
Чувашская Республика – Чувашия	4,7	5,0	5,1	5,2	5,0	5,0	5,0	5,0	5,1	4,9	5,1	5,1	5,1
Пермский край	4,7	4,9	5,0	4,8	5,1	5,0	5,2	5,0	5,0	5,0	4,9	4,9	5,0
Кировская область	4,3	4,8	5,1	4,9	5,0	5,1	5,0	5,0	5,0	5,2	5,3	4,8	4,9
Нижегородская область	5,2	5,2	5,4	5,2	5,3	5,5	5,4	5,6	5,3	5,4	5,3	5,5	5,5
Оренбургская область	4,5	4,3	4,3	4,5	4,3	4,5	4,5	4,6	4,7	4,7	4,7	4,4	4,5
Пензенская область	4,2	4,2	4,4	4,5	4,6	4,6	4,2	4,7	4,6	4,8	4,6	4,6	4,7
Самарская область	5,1	4,9	4,9	5,5	5,4	5,4	5,6	5,1	5,5	5,5	5,2	5,3	5,4
Саратовская область	4,8	5,2	5,8	5,8	5,8	5,6	5,7	5,4	5,6	5,8	5,5	5,7	5,9
Ульяновская область	4,1	4,6	4,6	5,0	4,9	4,9	5,0	5,1	4,8	4,6	4,6	4,7	4,6

	2025 г.												2026 г.
	Январь	Февраль	Март	Апрель	Май	Июнь	Июль	Август	Сентябрь	Октябрь	Ноябрь	Декабрь	Январь
Уральский федеральный округ	4,6	4,7	4,5	4,8	4,9	4,8	5,0	5,1	4,8	5,0	5,0	5,0	5,1
Курганская область	3,5	4,1	3,9	4,4	4,5	4,6	4,6	4,7	4,6	4,7	4,6	4,7	4,9
Свердловская область	4,6	4,8	4,6	4,7	4,8	4,8	4,9	5,0	4,5	4,7	4,9	4,9	5,0
Тюменская область	4,7	4,9	4,6	5,1	5,1	4,9	5,3	5,3	5,1	5,2	5,2	5,2	5,3
в том числе Ханты-Мансийский автономный округ – Югра	4,8	4,9	4,8	5,2	5,1	5,0	5,3	5,2	5,0	5,2	5,3	5,3	5,5
в том числе Ямало-Ненецкий автономный округ	5,4	5,6	5,4	5,6	5,6	5,2	5,7	5,5	5,4	5,7	5,5	5,6	5,6
Челябинская область	4,3	4,5	4,4	4,6	5,0	4,7	4,9	5,0	5,1	4,9	4,9	4,7	4,8
Сибирский федеральный округ	5,0	4,9	5,0	5,2	5,3	5,1	5,2	5,3	5,3	5,3	5,4	5,3	5,4
Республика Алтай	4,8	4,7	5,0	4,7	5,5	5,0	4,8	5,0	5,3	4,9	5,4	5,3	5,2
Республика Тыва	5,3	5,3	5,0	5,5	5,4	5,4	5,4	5,3	5,3	5,6	5,5	5,6	5,5
Республика Хакасия	5,0	4,6	4,7	4,7	4,8	4,8	5,0	5,3	5,0	5,0	4,9	5,2	4,9
Алтайский край	4,6	4,4	4,6	4,8	4,3	4,4	4,5	4,7	4,6	4,7	4,7	4,7	4,8
Красноярский край	4,9	4,9	5,1	5,2	5,4	5,1	5,4	5,3	5,3	5,4	5,3	5,4	5,5
Иркутская область	4,5	4,7	5,0	5,2	5,3	5,1	5,2	5,3	5,4	5,6	5,6	5,6	5,4
Кемеровская область – Кузбасс	5,1	5,4	5,0	5,0	5,4	5,2	5,3	5,6	5,4	5,5	5,5	5,3	5,6
Новосибирская область	5,0	4,7	5,0	5,2	5,4	5,2	5,3	5,3	5,3	5,4	5,3	5,2	5,4
Омская область	5,2	5,4	5,3	5,5	5,7	5,3	5,6	5,9	5,5	5,5	5,7	5,5	5,6
Томская область	6,0	6,1	4,8	5,6	5,8	5,2	5,3	5,9	5,6	5,7	5,8	5,4	5,3
Дальневосточный федеральный округ	5,8	5,7	5,7	5,8	5,9	5,9	6,0	6,0	6,0	6,0	6,0	6,0	6,0
Республика Бурятия	5,5	5,9	6,0	5,9	6,1	6,1	6,3	6,1	6,3	6,3	6,3	6,1	6,0
Республика Саха (Якутия)	6,1	6,2	5,9	6,0	6,3	6,0	6,0	6,1	6,0	6,0	6,1	6,3	5,9
Забайкальский край	5,6	5,7	5,6	5,8	5,7	5,9	5,8	6,0	5,7	6,0	6,0	5,8	5,8
Камчатский край	5,8	6,0	5,9	5,8	5,5	5,7	6,2	6,3	6,0	5,7	6,3	6,0	6,4
Приморский край	6,3	5,5	5,4	5,4	5,7	5,7	5,7	5,7	5,7	5,8	5,7	5,6	5,9
Хабаровский край	5,5	5,7	5,6	6,0	6,1	5,9	6,1	6,1	6,0	6,0	6,0	6,1	6,1
Амурская область	5,6	5,5	5,8	5,8	5,9	5,9	5,9	6,0	5,8	6,1	5,9	6,0	5,8
Магаданская область	5,7	5,3	6,2	7,0	6,1	5,5	7,0	6,4	6,3	7,3	5,9	6,1	6,8
Сахалинская область	5,7	5,8	6,1	6,1	6,1	6,0	6,3	6,5	6,4	6,7	6,5	6,3	6,2
Еврейская автономная область	6,0	6,1	5,7	5,9	5,5	5,6	6,0	5,7	5,5	6,0	5,9	5,7	5,6
Чукотский автономный округ	5,0	4,8	5,1	6,1	5,4	7,1	5,1	5,8	6,4	7,0	6,5	6,9	5,6

СРЕДНЯЯ ЦЕНА 1 КВ. М ОБЩЕЙ ПЛОЩАДИ КВАРТИР НА РЫНКЕ ЖИЛЬЯ В РАЗРЕЗЕ СУБЪЕКТОВ РОССИЙСКОЙ ФЕДЕРАЦИИ (ВСЕ ТИПЫ КВАРТИР)¹
(РУБ.)

Табл. 34

	2025 г.							
	I квартал		II квартал		III квартал		IV квартал	
	Первичный рынок	Вторичный рынок	Первичный рынок	Вторичный рынок	Первичный рынок	Вторичный рынок	Первичный рынок	Вторичный рынок
Российская Федерация	201 955	126 560	205 098	128 050	208 268	129 075	215 282	130 359
Центральный федеральный округ	288 378	159 373	294 112	163 834	299 731	162 852	313 820	165 406
Белгородская область	109 521	85 419	111 219	87 770	113 762	87 745	118 200	89 677
Брянская область	98 978	90 231	101 028	89 664	101 901	90 672	106 448	92 464
Владимирская область	111 151	95 468	114 113	95 093	114 846	97 391	119 427	98 559
Воронежская область	113 203	99 627	116 841	104 211	117 384	103 513	120 258	105 049
Ивановская область	94 247	88 719	95 883	89 218	96 455	89 890	97 044	87 515
Калужская область	103 772	102 369	105 976	92 075	109 013	87 802	110 040	93 259
Костромская область	94 596	81 644	96 482	84 692	96 983	88 070	97 965	88 967
Курская область	104 394	100 878	117 126	106 518	124 125	108 993	129 941	118 048
Липецкая область	93 667	93 826	94 927	93 841	94 713	95 388	97 376	94 696
Московская область	195 296	169 490	194 315	171 829	198 816	170 226	211 293	173 932
Орловская область	93 821	77 139	96 135	77 934	95 700	79 601	99 005	80 904
Рязанская область	113 992	88 563	116 223	89 446	118 064	92 265	132 781	92 433
Смоленская область	95 376	78 663	99 024	78 691	101 464	83 302	102 735	87 784
Тамбовская область	88 114	74 883	88 345	74 829	90 066	74 636	96 410	75 547
Тверская область	105 210	86 486	104 970	82 847	105 229	86 381	108 261	89 335
Тульская область	108 667	110 050	109 958	109 759	109 231	110 309	104 179	112 934
Ярославская область	102 033	88 335	103 536	88 964	105 979	92 395	109 624	93 699
г. Москва	397 465	358 275	406 627	376 772	414 371	369 497	433 182	371 970
Северо-Западный федеральный округ	230 881	147 947	233 077	148 362	236 820	150 923	245 336	151 532
Республика Карелия	147 784	94 601	144 480	94 056	144 911	94 405	147 182	95 814
Республика Коми	119 227	94 478	117 559	94 762	124 377	95 077	121 180	94 922
Архангельская область	121 674	110 205	123 029	114 430	122 599	109 245	129 528	109 461
в том числе Ненецкий автономный округ	106 282	-	122 924	-	122 924	-	122 924	-
Вологодская область	95 560	88 016	97 922	88 797	98 772	88 960	101 765	89 050
Калининградская область	131 154	129 146	136 286	129 757	137 934	135 769	139 105	136 343
Ленинградская область	167 029	134 050	170 017	138 980	174 063	139 452	175 562	139 330
Мурманская область	139 149	88 131	155 008	83 958	143 303	87 579	148 857	88 070
Новгородская область	94 222	83 140	99 365	84 509	102 092	87 658	102 574	89 814
Псковская область	80 900	87 874	83 361	88 090	83 937	88 057	84 120	86 016
г. Санкт-Петербург	275 774	269 341	277 691	267 092	282 215	274 427	293 609	276 185

	2025 г.							
	I квартал		II квартал		III квартал		IV квартал	
	Первичный рынок	Вторичный рынок	Первичный рынок	Вторичный рынок	Первичный рынок	Вторичный рынок	Первичный рынок	Вторичный рынок
Южный федеральный округ	143 853	107 251	146 952	107 074	147 056	107 440	146 891	109 014
Республика Адыгея (Адыгея)	135 162	95 674	135 697	95 536	139 018	95 828	143 833	96 418
Республика Калмыкия	78 771	91 095	82 252	87 189	80 627	85 855	81 976	90 243
Республика Крым	156 523	148 220	157 552	151 870	156 598	148 632	160 245	151 104
Краснодарский край	151 376	191 678	153 749	175 468	153 464	183 535	152 602	180 963
Астраханская область	149 178	84 784	155 993	83 711	159 476	81 710	155 619	82 292
Волгоградская область	116 247	86 827	117 651	87 133	117 906	87 101	120 808	88 540
Ростовская область	133 510	104 365	138 201	106 565	138 043	106 376	135 722	108 695
г. Севастополь	173 962	167 137	184 745	169 720	190 620	168 956	194 966	170 503
Северо-Кавказский федеральный округ	98 630	85 035	96 506	86 165	98 967	86 826	100 405	88 402
Республика Дагестан	125 912	102 505	125 810	102 768	120 345	102 622	118 587	101 280
Республика Ингушетия	57 224	59 412	57 751	60 104	58 274	61 393	60 073	61 296
Кабардино-Балкарская Республика	65 806	68 239	68 375	69 332	68 546	69 019	78 100	80 079
Карачаево-Черкесская Республика	77 365	98 800	78 285	100 251	78 476	100 251	78 441	100 251
Республика Северная Осетия – Алания	81 231	82 110	83 919	81 275	84 264	82 858	84 599	83 922
Чеченская Республика	90 773	87 608	90 922	89 132	91 525	89 124	92 200	89 124
Ставропольский край	107 757	94 064	103 523	96 172	107 935	97 283	108 929	99 307
Приволжский федеральный округ	139 790	110 338	141 705	111 178	143 813	113 954	146 760	114 334
Республика Башкортостан	141 344	104 883	141 590	105 121	142 194	105 029	144 795	105 279
Республика Марий Эл	107 957	84 798	107 206	86 983	109 965	90 093	112 172	90 790
Республика Мордовия	101 542	87 412	105 508	88 459	105 914	89 392	106 981	91 791
Республика Татарстан (Татарстан)	192 687	153 396	193 405	154 802	198 101	155 371	204 963	155 627
Удмуртская Республика	113 721	88 753	117 067	89 919	118 051	113 584	120 491	105 563
Чувашская Республика – Чувашия	130 084	94 626	132 434	99 826	131 087	91 730	134 981	97 993
Пермский край	147 402	124 185	150 203	132 623	150 974	130 108	152 654	131 634
Кировская область	119 286	89 663	122 021	92 677	124 313	94 792	125 226	96 662
Нижегородская область	179 416	144 578	182 209	141 997	185 878	144 174	185 924	148 070
Оренбургская область	89 521	78 498	92 158	81 432	93 629	82 501	95 869	84 136
Пензенская область	102 640	85 815	102 341	87 956	106 062	89 078	106 954	89 663
Самарская область	138 880	118 356	142 387	120 640	144 581	121 484	146 221	121 307
Саратовская область	103 844	92 358	104 744	92 643	107 446	89 785	108 312	93 674
Ульяновская область	107 765	89 115	110 581	88 356	111 641	88 029	116 035	88 151

	2025 г.							
	I квартал		II квартал		III квартал		IV квартал	
	Первичный рынок	Вторичный рынок	Первичный рынок	Вторичный рынок	Первичный рынок	Вторичный рынок	Первичный рынок	Вторичный рынок
Уральский федеральный округ	139 169	107 292	140 007	107 819	141 166	107 862	144 141	110 082
Курганская область	100 676	76 904	102 484	77 662	103 889	77 438	106 536	80 457
Свердловская область	152 702	105 357	150 405	105 034	153 194	106 124	157 060	108 417
Тюменская область	135 236	118 352	138 027	120 120	137 906	117 930	140 296	119 337
в том числе Ханты-Мансийский автономный округ – Югра	128 823	105 265	131 730	106 082	131 035	104 404	134 681	108 812
в том числе Ямало-Ненецкий автономный округ	178 860	154 681	184 397	153 280	184 613	153 474	183 760	158 381
Челябинская область	123 081	81 809	125 100	85 273	126 971	87 570	129 836	94 449
Сибирский федеральный округ	134 770	104 927	136 367	105 662	138 071	106 727	140 196	107 715
Республика Алтай	167 580	152 739	169 182	159 705	169 883	166 895	170 781	173 039
Республика Тыва	134 681	132 121	144 060	128 170	143 532	129 674	144 795	129 674
Республика Хакасия	114 815	102 841	117 989	102 615	115 459	101 480	113 740	104 672
Алтайский край	134 615	95 480	133 137	99 010	134 901	97 952	139 224	98 754
Красноярский край	133 027	98 614	135 309	100 631	137 482	102 402	140 536	101 366
Иркутская область	142 371	111 056	143 827	113 595	146 462	117 107	148 762	118 101
Кемеровская область	118 473	91 925	118 598	91 632	124 659	93 853	123 622	94 546
Новосибирская область	138 465	119 664	140 562	119 880	141 749	120 460	143 706	121 038
Омская область	141 281	101 224	141 453	102 182	144 457	101 941	147 750	102 207
Томская область	137 795	104 949	139 552	103 709	139 412	105 234	141 384	107 089
Дальневосточный федеральный округ	160 294	136 921	161 867	138 969	163 513	138 390	166 387	139 787
Республика Бурятия	121 641	117 984	124 450	120 996	127 745	123 294	130 221	126 163
Республика Саха (Якутия)	165 084	119 347	164 155	120 674	167 786	120 786	168 344	120 183
Забайкальский край	157 064	122 757	158 113	124 515	160 103	128 043	162 599	131 189
Камчатский край	182 853	127 351	180 065	140 170	175 543	135 800	180 293	135 800
Приморский край	184 321	155 147	186 336	158 662	186 279	156 052	194 060	155 500
Хабаровский край	161 185	121 651	160 862	123 347	164 240	121 683	164 736	122 707
Амурская область	170 699	146 792	171 924	145 449	172 984	147 270	176 607	146 538
Магаданская область	161 000	128 518	161 000	124 061	161 000	135 427	161 000	137 925
Сахалинская область	176 401	153 979	182 524	148 871	182 319	146 327	184 775	157 555
Еврейская автономная область	111 539	83 168	113 030	79 740	112 094	80 325	112 120	82 393
Чукотский автономный округ	264 494	–	265 027	–	265 027	–	269 901	–

¹ По данным Росстата.

Средняя цена 1 кв. м общей площади квартир в отчете каждой отобранной для наблюдения организации определяется на основании данных о фактических ценах сделок, совершенных в конце квартала, в расчете на 1 кв. м общей площади, взвешенных на количество общей реализованной площади квартир отдельно на первичном и вторичном рынках жилья.